


100



Anexa 2

Fișa de prezentare a teritoriului
Date statistice

Fisa de prezentare a teritoriului

| Codul SIRUTA | Numele localității | | | Nr. locuitori | | Suprafață | |
|-----------------------------------------------------|--------------------|------------------|--------------|--------------------|--------------|-------------------------|-----------------------|
| | Județ | Comuna | Oraș | Nr.loc./comună | Nr.loc./oraș | Km ² /comună | Km ² /oraș |
| 141580 | Sălaj | Ileanda | | 2256 | | 87.59 | |
| 142499 | Sălaj | Rus | | 1071 | | 50.97 | |
| 179695 | Sălaj | Șimișna | | 1103 | | 45.23 | |
| 143067 | Sălaj | Zalha | | 864 | | 51.1 | |
| 141134 | Sălaj | Gîlgău | | 2456 | | 75.31 | |
| 142373 | Sălaj | Poiana Blenchii | | 1221 | | 52.98 | |
| 141786 | Sălaj | Letca | | 1846 | | 60.5 | |
| 141884 | Sălaj | Lozna | | 1072 | | 61.13 | |
| 140084 | Sălaj | Băbeni | | 1742 | | 53.89 | |
| 140770 | Sălaj | Cristolț | | 1235 | | 44.66 | |
| 141232 | Sălaj | Gîrbou | | 2044 | | 100.62 | |
| 57314 | Cluj | Cîțcău | | 2100 | | 37.54 | |
| 57083 | Cluj | Chiuiеști | | 2332 | | 112.51 | |
| 56666 | Cluj | Cășeiu | | 4437 | | 83.28 | |
| 59130 | Cluj | Recea Cristur | | 1412 | | 76.19 | |
| 55106 | Cluj | Jichișu de Jos | | 1152 | | 43.26 | |
| 59942 | Cluj | Vad | | 2008 | | 77.22 | |
| 109354 | Maramureș | Valea Chioarului | | 2025 | | 79.08 | |
| 107430 | Maramureș | Boiu Mare | | 1131 | | 59.54 | |
| 109176 | Maramureș | | Șomcuta Mare | | 7565 | | 120.4 |
| Total | | | | 33507 | 7565 | 1252.6 | 120.4 |
| Total general | | | | 41072 | | 1373 | |
| % locuitori orașe din total locuitori (≤25%) | | | | 18.41887417 | | | |
| Densitatea | | | | | | 29.91405681 | |

10


ROMÂNIA



Sir: Gh. Şincai, 46, Baia Mare, cod 430311
Telefon: 0362 401850 Fax: 0262 212143
e-mail: tele@maramures.insse.ro <http://www.insse.ro>

la

Institutul Național de Statistică

Direcția Județeană de Statistică Maramureș

Nr.326 / 17.02.2016

Către: Primăria Orașului Șomcuta Mare

Ca urmare a adresei dumneavoastră cu nr. 1709 din data de 03.03.2016, vă comunicăm alăturat datele solicitate.

Cu stimă,

DIRECTOR EXECUTIV
IOAN FLORIN ROMAN



CONFORM CU
ORIGINALUL

POPULATIA PE GRUPE DE VARSTA RPL 2011

| localitate | sexul | total | 0-15 ani | 16-18 ani | 19-20 ani | 21-35 ani | 36-55 ani | 56-60 ani | 61 ani si peste |
|-------------------|----------|-------|----------|-----------|-----------|-----------|-----------|-----------|-----------------|
| ORAS SOMCUTA MARE | Total | 7565 | 1450 | 263 | 177 | 1577 | 1949 | 533 | 1616 |
| | Masculin | 3642 | 729 | 131 | 99 | 829 | 965 | 244 | 645 |
| | Feminin | 3923 | 721 | 132 | 78 | 748 | 984 | 289 | 971 |
| SOMCUTA MARE | Total | 3888 | 889 | 145 | 95 | 884 | 974 | 262 | 639 |
| | Masculin | 1857 | 433 | 72 | 47 | 457 | 481 | 121 | 246 |
| | Feminin | 2031 | 456 | 73 | 48 | 427 | 493 | 141 | 393 |
| BUCIUMI | Total | 733 | 99 | 24 | 21 | 137 | 207 | 50 | 195 |
| | Masculin | 368 | 58 | 15 | 12 | 79 | 95 | 23 | 86 |
| | Feminin | 365 | 41 | 9 | 9 | 58 | 112 | 27 | 109 |
| CIOLT | Total | 612 | 93 | 25 | 20 | 128 | 164 | 46 | 136 |
| | Masculin | 310 | 51 | 11 | 17 | 68 | 79 | 21 | 63 |
| | Feminin | 302 | 42 | 14 | 3 | 60 | 85 | 25 | 73 |
| HOVRILA | Total | 280 | 35 | 7 | 9 | 56 | 78 | 19 | 76 |
| | Masculin | 139 | 20 | 4 | 4 | 35 | 40 | 10 | 26 |
| | Feminin | 141 | 15 | 3 | 5 | 21 | 38 | 9 | 50 |
| VALENII SOMCUTEI | Total | 770 | 100 | 20 | 13 | 129 | 202 | 69 | 237 |
| | Masculin | 364 | 53 | 10 | 8 | 68 | 105 | 33 | 87 |
| | Feminin | 406 | 47 | 10 | 5 | 61 | 97 | 36 | 150 |
| BUTEASA | Total | 384 | 61 | 14 | 8 | 71 | 110 | 24 | 96 |
| | Masculin | 181 | 22 | 6 | 5 | 36 | 56 | 13 | 43 |
| | Feminin | 203 | 39 | 8 | 3 | 35 | 54 | 11 | 53 |
| CODRU BUTESII | Total | 259 | 56 | 8 | 5 | 56 | 56 | 12 | 66 |
| | Masculin | 128 | 31 | 4 | 1 | 31 | 29 | 4 | 28 |
| | Feminin | 131 | 25 | 4 | 4 | 25 | 27 | 8 | 38 |
| FINTEUSU MARE | Total | 639 | 117 | 20 | 6 | 116 | 158 | 51 | 171 |
| | Masculin | 295 | 61 | 9 | 5 | 55 | 80 | 19 | 66 |
| | Feminin | 344 | 56 | 11 | 1 | 61 | 78 | 32 | 105 |

CONFORM CU
ORIGINALA

103

POPULATIA PE ETNII SI SEXE LA RPL 2011


| Localitate | Sexul | Total | Români | Maghiari | Romi | Germani | Ucraine ni | Evrei | Ruși lipoveni | Bulga ri | Cehi | Cro ati | Polon ezi | Armeni | Ruten i | Italien i | Albane zi | Macedo neni | Alta etnie | Etnie nedeclara ta |
|-------------------------|----------|-------|--------|----------|------|---------|---------------|-------|------------------|-------------|------|------------|--------------|--------|------------|--------------|--------------|----------------|---------------|--------------------------|
| ORAS SOMCUTA | | | | | | | | | | | | | | | | | | | | |
| MARE | Total | 7565 | 6103 | 111 | 1057 | 1 | 1 | 1 | 0 | 0 | 1 | 0 | 0 | 0 | 0 | 0 | 0 | 0 | 0 | 278 |
| | Masculin | 3642 | 2909 | 51 | 527 | 1 | 0 | 1 | 0 | 0 | 0 | 0 | 0 | 0 | 0 | 0 | 0 | 0 | 0 | 146 |
| | Feminin | 3923 | 3194 | 60 | 530 | 0 | 1 | 0 | 0 | 0 | 1 | 0 | 0 | 0 | 0 | 0 | 0 | 0 | 0 | 132 |
| SOMCUTA MARE | Total | 3888 | 2526 | 109 | 1047 | 1 | 1 | 1 | 0 | 0 | 1 | 0 | 0 | 0 | 0 | 0 | 0 | 0 | 0 | 190 |
| | Masculin | 1857 | 1177 | 50 | 522 | 1 | 0 | 1 | 0 | 0 | 0 | 0 | 0 | 0 | 0 | 0 | 0 | 0 | 0 | 99 |
| | Feminin | 2031 | 1349 | 59 | 525 | 0 | 1 | 0 | 0 | 0 | 1 | 0 | 0 | 0 | 0 | 0 | 0 | 0 | 0 | 91 |
| BUCIUMI | Total | 733 | 721 | 0 | 0 | 0 | 0 | 0 | 0 | 0 | 0 | 0 | 0 | 0 | 0 | 0 | 0 | 0 | 0 | 12 |
| | Masculin | 368 | 364 | 0 | 0 | 0 | 0 | 0 | 0 | 0 | 0 | 0 | 0 | 0 | 0 | 0 | 0 | 0 | 0 | 4 |
| | Feminin | 365 | 357 | 0 | 0 | 0 | 0 | 0 | 0 | 0 | 0 | 0 | 0 | 0 | 0 | 0 | 0 | 0 | 0 | 8 |
| CIOLT | Total | 612 | 595 | 2 | 0 | 0 | 0 | 0 | 0 | 0 | 0 | 0 | 0 | 0 | 0 | 0 | 0 | 0 | 0 | 15 |
| | Masculin | 310 | 297 | 1 | 0 | 0 | 0 | 0 | 0 | 0 | 0 | 0 | 0 | 0 | 0 | 0 | 0 | 0 | 0 | 12 |
| | Feminin | 302 | 298 | 1 | 0 | 0 | 0 | 0 | 0 | 0 | 0 | 0 | 0 | 0 | 0 | 0 | 0 | 0 | 0 | 3 |
| HOVRILA | Total | 280 | 268 | 0 | 0 | 0 | 0 | 0 | 0 | 0 | 0 | 0 | 0 | 0 | 0 | 0 | 0 | 0 | 0 | 12 |
| | Masculin | 139 | 131 | 0 | 0 | 0 | 0 | 0 | 0 | 0 | 0 | 0 | 0 | 0 | 0 | 0 | 0 | 0 | 0 | 8 |
| | Feminin | 141 | 137 | 0 | 0 | 0 | 0 | 0 | 0 | 0 | 0 | 0 | 0 | 0 | 0 | 0 | 0 | 0 | 0 | 4 |
| VALENII SOMCUTEI | Total | 770 | 756 | 0 | 1 | 0 | 0 | 0 | 0 | 0 | 0 | 0 | 0 | 0 | 0 | 0 | 0 | 0 | 0 | 13 |
| | Masculin | 364 | 357 | 0 | 0 | 0 | 0 | 0 | 0 | 0 | 0 | 0 | 0 | 0 | 0 | 0 | 0 | 0 | 0 | 7 |
| | Feminin | 406 | 399 | 0 | 1 | 0 | 0 | 0 | 0 | 0 | 0 | 0 | 0 | 0 | 0 | 0 | 0 | 0 | 0 | 6 |
| BUTEASA | Total | 384 | 383 | 0 | 0 | 0 | 0 | 0 | 0 | 0 | 0 | 0 | 0 | 0 | 0 | 0 | 0 | 0 | 0 | 1 |
| | Masculin | 181 | 180 | 0 | 0 | 0 | 0 | 0 | 0 | 0 | 0 | 0 | 0 | 0 | 0 | 0 | 0 | 0 | 0 | 1 |
| | Feminin | 203 | 203 | 0 | 0 | 0 | 0 | 0 | 0 | 0 | 0 | 0 | 0 | 0 | 0 | 0 | 0 | 0 | 0 | 0 |
| CODRU BUTESII | Total | 259 | 247 | 0 | 0 | 0 | 0 | 0 | 0 | 0 | 0 | 0 | 0 | 0 | 0 | 0 | 0 | 0 | 0 | 12 |
| | Masculin | 128 | 122 | 0 | 0 | 0 | 0 | 0 | 0 | 0 | 0 | 0 | 0 | 0 | 0 | 0 | 0 | 0 | 0 | 6 |
| | Feminin | 131 | 125 | 0 | 0 | 0 | 0 | 0 | 0 | 0 | 0 | 0 | 0 | 0 | 0 | 0 | 0 | 0 | 0 | 6 |
| FINTEUSU MARE | Total | 639 | 607 | 0 | 9 | 0 | 0 | 0 | 0 | 0 | 0 | 0 | 0 | 0 | 0 | 0 | 0 | 0 | 0 | 23 |
| | Masculin | 295 | 281 | 0 | 5 | 0 | 0 | 0 | 0 | 0 | 0 | 0 | 0 | 0 | 0 | 0 | 0 | 0 | 0 | 9 |
| | Feminin | 344 | 326 | 0 | 4 | 0 | 0 | 0 | 0 | 0 | 0 | 0 | 0 | 0 | 0 | 0 | 0 | 0 | 0 | 14 |

CONFORM CU ORIGINALUL

101

Orăș Șomcuta Mare– Recensământul General Agricol 2010

109




| Nr.crt. | Denumire indicator | |
|---------|----------------------------------------------------------------------------------------------------------------------------------------------|---------|
| 1 | Exploatații agricole (număr) care au utilizat suprafețe agricole și/sau care au deținut efective de animale | |
| | - Total exploatații agricole | 1960 |
| | - Exploatații agricole cu suprafață agricolă utilizată și efective de animale | 1258 |
| 2 | Exploatații agricole (număr) după modul de deținere a suprafeței agricole utilizate | |
| | - În proprietate | 1927 |
| | - În concesiune | 1 |
| 3 | Suprafața agricolă utilizată (hectare) după modul de deținere | |
| | - În arendă | 24 |
| | - Utilizat cu titlu gratuit | 3 |
| 4 | Suprafața agricolă utilizată (hectare) după modul de deținere | |
| | - În proprietate | 7514,54 |
| | - În concesiune | 6971,60 |
| 5 | Exploatații agricole (număr), cu suprafața agricolă utilizată, suprafața agricolă neutilizată și alte suprafețe, pe categorii de suprafețe | |
| | - Suprafața totală a exploatații agricole | 1959 |
| | - Suprafața agricolă utilizată – total | 1932 |
| 6 | Suprafața agricolă utilizată, suprafața agricolă neutilizată și alte suprafețe (hectare), pe categorii de folosință | |
| | - Suprafața totală a exploatații agricole | 9348,25 |
| | - Suprafața agricolă utilizată – total | 7514,54 |
| 6 | Exploatații agricole (număr) cu suprafața cultivată cu cereale pentru boabe a suprafeței agricole utilizate | |
| | - Total | 1878 |
| | - Grâu comun și grâu spelt | 368 |
| | - Grâu dur | - |
| | - Secară | 2 |
| | - Orz și orzoaică | 20 |
| | - Ovăz | 223 |
| | - Porumb | 986 |
| | - Sorg | 8 |
| | - Orez | - |
| | - | - |
| | - | - |
| | - | - |
| | - | - |
| | - | - |

CONFORM CU
ORIGINALUL

106


| | | | |
|-----------|---|-----------------------------------------------------------------------------------------------------------------------------------|--------|
| | - | Alte cereale pentru boabe | 27,1 |
| 7 | | Suprafata cultivată (hectare) cu cereale pentru boabe a suprafetei agricole utilizate | 972,39 |
| | | Total | 237,55 |
| | - | Grâu comun și grâu spell | - |
| | - | Grâu dur | - |
| | - | Secară | 7,54 |
| | - | Orz și orzoaică | 12,88 |
| | - | Ovăz | 102,67 |
| | - | Porumb | 608,15 |
| | - | Sorg | 3,60 |
| | - | Orez | - |
| | - | Alte cereale pentru boabe | - |
| 8 | | Exploatații agricole (număr) cu suprafata cultivată cu plante industriale a suprafetei agricole utilizate | - |
| | | Total | 32 |
| | | Hamei | 1 |
| | | Plante oleaginoase | |
| | - | Floarea soarelui | 30 |
| | - | Alte culturi oleaginoase | 1 |
| 9 | | Suprafata cultivată (hectare) cu plante industriale a suprafetei agricole utilizate | |
| | | Total | 14,44 |
| | | Hamei | 1,28 |
| | | Plante oleaginoase | |
| | - | Floarea soarelui | 8,66 |
| | - | Alte culturi oleaginoase | 4,50 |
| 10 | | Exploatații agricole (număr), cu suprafata cultivată cu plante de nutreț recoltate verzi a suprafetei agricole utilizate | |
| | | Total | 665 |
| | - | Anuale pentru fân și masă verde | 40 |
| | - | Porumb verde | 2 |
| | - | Leguminoase pentru nutreț (lucernă, trifoi, mazărice și alte perene) | 573 |
| | - | Alte plante de nutreț | 50 |
| 11 | | Suprafata cultivată (hectare) cu plante de nutreț recoltate verzi a suprafetei agricole utilizate | |
| | | Total | 599,59 |
| | - | Anuale pentru fân și masă verde | 36,62 |
| | - | Porumb verde | 2,24 |
| | - | Leguminoase pentru nutreț (lucernă, trifoi, mazărice și alte perene) | 457,21 |
| | - | Alte plante de nutreț | 103,52 |
| 12 | | Exploatații agricole (număr) cu suprafata cultivată cu alte culturi în teren arabii a suprafetei agricole utilizate | |
| | | Total | 656 |
| | - | Plante leguminoase pentru boabe | 1 |
| | - | Cartofi | 621 |
| | - | Stecă de zahăr | 2 |
| | - | Rădăcinoase și vârzose | 1 |
| | - | Legume, pepeni, căpșuni | 15 |
| | o | In câmp | 9 |
| | o | In grădini pentru comercializare | 3 |
| | o | In sere și solarii | 3 |
| | - | Alte culturi în teren arabii | 4 |
| 13 | | Suprafata cultivată (hectare) cu alte culturi în teren arabii a suprafetei agricole utilizate | |
| | | Total | 87,95 |
| | - | Plante leguminoase pentru boabe | 0,30 |
| | - | Cartofi | 81,68 |
| | - | Stecă de zahăr | 0,08 |
| | - | Rădăcinoase și vârzose | 0,26 |
| | - | Legume, pepeni, căpșuni | 2,10 |
| | o | In câmp | 1,02 |
| | o | In grădini pentru comercializare | 0,29 |
| | o | In sere și solarii | 0,29 |


CONFORM CU
 ORIGINALUL

104 

| | | |
|----|-----------------------------------------------------------------------------------------------------------------------------------------------|--------|
| 14 | - Alte culturi în teren arabil | 2,22 |
| | Exploatații agricole (număr) cu suprafața cultivată cu plantații pomice | |
| | Pomi fructiferi | |
| | - Meri | 325 |
| | - Peri | 28 |
| | - Pruni | 192 |
| | - Cireși și vișini | 4 |
| | - Alți pomi fructiferi | 2 |
| | Castani, nuci, aluni și alte specii înrudite | 13 |
| | Arbuști fructiferi | 2 |
| | Pepiniere | 2 |
| | Alte culturi permanente | 2 |
| 15 | Suprafața cultivată (hectare) cu plantații pomice | |
| | Pomi fructiferi | |
| | - Meri | 398,34 |
| | - Peri | 19,84 |
| | - Pruni | 155,99 |
| | - Cireși și vișini | 8,50 |
| | - Alți pomi fructiferi | 4,70 |
| | Castani, nuci, aluni și alte specii înrudite | 5,05 |
| | Arbuști fructiferi | 1,00 |
| | Pepiniere | 2,14 |
| | Alte culturi permanente | 1,24 |
| 16 | Exploatații agricole (număr) cu suprafața amenajată pentru irigații, pe clase de mărime a suprafeței agricole utilizate | - |
| 17 | Suprafața amenajată pentru irigații (hectare) pe clase de mărime suprafeței agricole utilizate | - |
| 18 | Exploatații agricole (număr) cu efective de animale pe specii | |
| | - Bovine | 756 |
| | - Ovine | 156 |
| | - Caprine | 73 |
| | - Porcine | 777 |
| | - Păsări | 1190 |
| | - Cabaline | 192 |
| | - Măgari și cățări | 1 |
| | - Iepuri de casă | 116 |
| | - Familii de albine | 22 |
| 19 | Efective de animale (capete) / Familii de albine (număr) pe specii | |
| | - Bovine | 2157 |
| | - Ovine | 6501 |
| | - Caprine | 844 |
| | - Porcine | 2813 |
| | - Păsări | 15732 |
| | - Cabaline | 231 |
| | - Măgari și cățări | 1 |
| | - Iepuri de casă | 593 |
| | - Familii de albine | - |
| 20 | Exploatații agricole (număr) care au utilizat mașini și echipamente agricole, după tipul de mașini și echipamente agricole utilizate | |
| | - Tractoare | 821 |
| | - Motocultoare | 32 |
| | - Pluguri pentru tractoare | 782 |
| | - Cultivatoare mecanice | 27 |
| | - Combinatoare | 62 |
| | - Grape mecanice | 551 |
| | - Semănători cu tracțiune mecanică | 289 |
| | - Mașini pentru înprăștat îngrășăminte | 50 |
| | - Mașini pentru erbicidat și executat tratamente | 68 |
| | - Combinate autopropulsate pentru recoltat cereale, culturi oleaginoase, semințeri | 160 |
| | - Combinate autopropulsate pentru recoltat furaje, sfeclă de zahăr, cartofi | 8 |

CONFORM CU
ORIGINALUL

108



| | | |
|-----------|------------------------------------------------------------------------------------------------------------------------------------------------------------------------------|---------|
| | - Motocosiitoare | 193 |
| | - Alte masini si echipamente agricole | 345 |
| 21 | Exploatații agricole (număr) care au utilizat echipamente pentru producerea de energie regenerabilă, după tipul sursei de energie | - |
| 22 | Exploatații agricole (număr) cu suprafețe agricole utilizate, suprafețe agricole utilizate certificate ecologic și suprafețe agricole utilizate aflate în conversie | |
| | - Suprafața agricolă utilizată | 1932 |
| | - Suprafața agricolă utilizată certificată ecologic | - |
| | - Suprafața agricolă utilizată aflată în conversie | 1 |
| 23 | Suprafața (hectare) agricolă utilizată, suprafața agricolă utilizată certificată ecologic și suprafața agricolă utilizată aflată în conversie | |
| | - Suprafața agricolă utilizată | 7514,54 |
| | - Suprafața agricolă utilizată certificată ecologic | - |
| | - Suprafața agricolă utilizată aflată în conversie | 1,19 |
| 24 | Exploatații agricole (număr) cu specii de animale crescute ecologic | - |
| 25 | Efective de animale (capete) pe specii, crescute ecologic | - |
| 26 | Exploatații agricole (număr) care au beneficiat de măsuri de dezvoltare rurală în ultimii 3 ani, după tipul de măsură | |
| | - Modernizarea exploatații agricole | 2 |
| | - Creșterea valorii adăugate a produselor agricole și forestiere | 1 |
| | - Plăți de agromediu | 88 |
| | - Diversificarea activităților exploatații agricole spre activități neagricole | 1 |
| | - Promovarea activităților turistice | - |
| 27 | Persoane (număr total) care au lucrat în agricultură, după statutul juridic al exploatațiilor agricole | 3827 |
| | Exploatații agricole fără personalitate juridică | |
| | Total | 3794 |
| | - Exploatații agricole individuale | 3787 |
| | - Persoane fizice autorizate / întreprinderi individuale, întreprinderi familiale | 7 |
| | Exploatații agricole cu personalitate juridică | |
| | Total | 33 |
| | - Societăți / asociații agricole | 5 |
| | - Societăți comerciale cu capital majoritar privat | 16 |
| | - Consilii locale / primării | 1 |
| | - Alte tipuri | 11 |
| 28 | Persoane (număr) de sex masculin care au lucrat în agricultură, după statutul juridic al exploatațiilor agricole | 1999 |
| | Exploatații agricole fără personalitate juridică | |
| | Total | 1969 |
| | - Exploatații agricole individuale | 1965 |
| | - Persoane fizice autorizate / întreprinderi individuale, întreprinderi familiale | 4 |
| | Exploatații agricole cu personalitate juridică | |
| | Total | 30 |
| | - Societăți / asociații agricole | 4 |
| | - Societăți comerciale cu capital majoritar privat | 14 |
| | - Consilii locale / primării | 1 |
| | - Alte tipuri | 11 |
| 29 | Persoane (număr) de sex feminin care au lucrat în agricultură, după statutul juridic al exploatațiilor agricole | 1828 |
| | Exploatații agricole fără personalitate juridică | |
| | Total | 1825 |
| | - Exploatații agricole individuale | 1822 |
| | - Persoane fizice autorizate / întreprinderi individuale, întreprinderi familiale | 3 |
| | Exploatații agricole cu personalitate juridică | |
| | Total | 3 |
| | - Societăți / asociații agricole | 1 |
| | - Societăți comerciale cu capital majoritar privat | 2 |
| | - Consilii locale / primării | - |
| | - Alte tipuri | - |

CONFORM CU
ORIGINALUL

109
A

| | | |
|----|------------------------------------------------------------------------------|------|
| 30 | Persoane (numărul total) care au lucrat în agricultură, pe grupe de vârstă | |
| | Total | 3827 |
| | Grupe de vârstă (ani împliniți) | |
| | - 15-24 | 238 |
| | - 25-34 | 410 |
| | - 35-44 | 645 |
| | - 45-54 | 713 |
| | - 55-64 | 806 |
| | - 65 și peste | 1015 |

CONFORM CU
ORIGINALUL

Fisa localitatii - grupare pe localitate SOMCUTA MARE 2014

| DOMENIU | INDICATOR | CRITERIU | CRITERIU 2 | UM | VALOARE INDICATOR |
|----------------------------------|---------------------------------------------------------------------------------------|------------------------------------------------------------------------|--------------------------------------------|---------|-------------------|
| Agricultură, silvicultură, mediu | AGR101B - Suprafața fondului funciar după modul de folosință, pe forme de proprietate | Mod de folosinta pentru suprafata agricola - Total | Forme de proprietate - Total | HECTARE | 12043,00 |
| Agricultură, silvicultură, mediu | AGR101B - Suprafața fondului funciar după modul de folosință, pe forme de proprietate | Mod de folosinta pentru suprafata agricola - Total | Forme de proprietate - Proprietate privata | HECTARE | 9942,00 |
| Agricultură, silvicultură, mediu | AGR101B - Suprafața fondului funciar după modul de folosință, pe forme de proprietate | Mod de folosinta pentru suprafata agricola - Agricola | Forme de proprietate - Total | HECTARE | 7949,00 |
| Agricultură, silvicultură, mediu | AGR101B - Suprafața fondului funciar după modul de folosință, pe forme de proprietate | Mod de folosinta pentru suprafata agricola - Agricola | Forme de proprietate - Proprietate privata | HECTARE | 7164,00 |
| Agricultură, silvicultură, mediu | AGR101B - Suprafața fondului funciar după modul de folosință, pe forme de proprietate | Mod de folosinta pentru suprafata agricola - Arabila | Forme de proprietate - Total | HECTARE | 2801,00 |
| Agricultură, silvicultură, mediu | AGR101B - Suprafața fondului funciar după modul de folosință, pe forme de proprietate | Mod de folosinta pentru suprafata agricola - Arabila | Forme de proprietate - Proprietate privata | HECTARE | 2801,00 |
| Agricultură, silvicultură, mediu | AGR101B - Suprafața fondului funciar după modul de folosință, pe forme de proprietate | Mod de folosinta pentru suprafata agricola - Pasuni | Forme de proprietate - Total | HECTARE | 1855,00 |
| Agricultură, silvicultură, mediu | AGR101B - Suprafața fondului funciar după modul de folosință, pe forme de proprietate | Mod de folosinta pentru suprafata agricola - Pasuni | Forme de proprietate - Proprietate privata | HECTARE | 1070,00 |
| Agricultură, silvicultură, mediu | AGR101B - Suprafața fondului funciar după modul de folosință, pe forme de proprietate | Mod de folosinta pentru suprafata agricola - Finete | Forme de proprietate - Total | HECTARE | 2580,00 |
| Agricultură, silvicultură, mediu | AGR101B - Suprafața fondului funciar după modul de folosință, pe forme de proprietate | Mod de folosinta pentru suprafata agricola - Finete | Forme de proprietate - Proprietate privata | HECTARE | 2580,00 |
| Agricultură, silvicultură, mediu | AGR101B - Suprafața fondului funciar după modul de folosință, pe forme de proprietate | Mod de folosinta pentru suprafata agricola - Vii si pepiniere viticole | Forme de proprietate - Total | HECTARE | 9,00 |
| Agricultură, silvicultură, mediu | AGR101B - Suprafața fondului funciar după modul de folosință, pe forme de proprietate | Mod de folosinta pentru suprafata agricola - Vii si pepiniere viticole | Forme de proprietate - Proprietate privata | HECTARE | 9,00 |

COMUNA SOMCUTA MARE
 JUDEȚUL IALOMITA
 REGISTRUL LOCALITATILOR

10

CONFORM CU
CIRIPIANUL

| | | | | | |
|----------------------------------|---------------------------------------------------------------------------------------|----------------------------------------------------------------------------------|--------------------------------------------|---------|---------|
| Agricultură, silvicultură, mediu | AGR101B - Suprafața fondului funciar după modul de folosință, pe forme de proprietate | Mod de folosinta pentru suprafata agricola - Livezi si pepiniere pomicole | Forme de proprietate - Total | HECTARE | 704,00 |
| Agricultură, silvicultură, mediu | AGR101B - Suprafața fondului funciar după modul de folosință, pe forme de proprietate | Mod de folosinta pentru suprafata agricola - Livezi si pepiniere pomicole | Forme de proprietate - Proprietate privata | HECTARE | 704,00 |
| Agricultură, silvicultură, mediu | AGR101B - Suprafața fondului funciar după modul de folosință, pe forme de proprietate | Mod de folosinta pentru suprafata agricola - Terenuri neagricole total | Forme de proprietate - Total | HECTARE | 4094,00 |
| Agricultură, silvicultură, mediu | AGR101B - Suprafața fondului funciar după modul de folosință, pe forme de proprietate | Mod de folosinta pentru suprafata agricola - Terenuri neagricole total | Forme de proprietate - Proprietate privata | HECTARE | 2778,00 |
| Agricultură, silvicultură, mediu | AGR101B - Suprafața fondului funciar după modul de folosință, pe forme de proprietate | Mod de folosinta pentru suprafata agricola - Paduri si alta vegetatie forestiera | Forme de proprietate - Total | HECTARE | 3177,00 |
| Agricultură, silvicultură, mediu | AGR101B - Suprafața fondului funciar după modul de folosință, pe forme de proprietate | Mod de folosinta pentru suprafata agricola - Paduri si alta vegetatie forestiera | Forme de proprietate - Proprietate privata | HECTARE | 2193,00 |
| Agricultură, silvicultură, mediu | AGR101B - Suprafața fondului funciar după modul de folosință, pe forme de proprietate | Mod de folosinta pentru suprafata agricola - Ocupata cu ape, balti | Forme de proprietate - Total | HECTARE | 107,00 |
| Agricultură, silvicultură, mediu | AGR101B - Suprafața fondului funciar după modul de folosință, pe forme de proprietate | Mod de folosinta pentru suprafata agricola - Ocupata cu ape, balti | Forme de proprietate - Proprietate privata | HECTARE | 3,00 |
| Agricultură, silvicultură, mediu | AGR101B - Suprafața fondului funciar după modul de folosință, pe forme de proprietate | Mod de folosinta pentru suprafata agricola - Ocupata cu constructii | Forme de proprietate - Total | HECTARE | 520,00 |
| Agricultură, silvicultură, mediu | AGR101B - Suprafața fondului funciar după modul de folosință, pe forme de proprietate | Mod de folosinta pentru suprafata agricola - Ocupata cu constructii | Forme de proprietate - Proprietate privata | HECTARE | 503,00 |
| Agricultură, silvicultură, mediu | AGR101B - Suprafața fondului funciar după modul de folosință, pe forme de proprietate | Mod de folosinta pentru suprafata agricola - Cai de comunicatii si cai ferate | Forme de proprietate - Total | HECTARE | 201,00 |
| Agricultură, silvicultură, mediu | AGR101B - Suprafața fondului funciar după modul de folosință, pe forme de proprietate | Mod de folosinta pentru suprafata agricola - Terenuri degradate si neproductive | Forme de proprietate - Total | HECTARE | 89,00 |
| Agricultură, silvicultură, mediu | AGR101B - Suprafața fondului funciar după modul de folosință, pe forme de proprietate | Mod de folosinta pentru suprafata agricola - Terenuri degradate si neproductive | Forme de proprietate - Proprietate privata | HECTARE | 79,00 |
| Cultură și artă | ART101B - Biblioteci pe categorii de biblioteci | Categorii de biblioteci - Total | | NUMAR | 2,00 |

111

| | | | | |
|-----------------|---------------------------------------------------------------|---------------------------------------------------------------------------------------------------------------------------------------------------------------------------------|-------------------|----------|
| Cultură și artă | ART101B - Biblioteci pe categorii de biblioteci | Categorii de biblioteci - Publice | NUMAR | 1,00 |
| Cultură și artă | ART106A - Volume existente în biblioteci | | NUMAR | 41463,00 |
| Cultură și artă | ART108A - Volume eliberate | | NUMAR | 16163,00 |
| Cultură și artă | ART107A - Cititori activi la biblioteci | | NUMAR PERSOANE | 1800,00 |
| Cultură și artă | ART121A - Personalul angajat din biblioteci | | NUMAR PERSOANE | 1,00 |
| Forța de muncă | FOM104D - Numar mediu de salariați | | NUMAR PERSOANE | 558,00 |
| Forța de muncă | REGIS - Numărul mediu al salariaților întreprinderilor active | Nomenclator CAEN - Agricultură, vânătoare și servicii anexe | NUMAR PERSOANE | 17,00 |
| Forța de muncă | REGIS - Numărul mediu al salariaților întreprinderilor active | Nomenclator CAEN - Alte activități extractive | NUMAR PERSOANE | 8,00 |
| Forța de muncă | REGIS - Numărul mediu al salariaților întreprinderilor active | Nomenclator CAEN - Industria alimentară | NUMAR PERSOANE | 74,00 |
| Forța de muncă | REGIS - Numărul mediu al salariaților întreprinderilor active | Nomenclator CAEN - Fabricarea produselor textile | NUMAR PERSOANE | 1,00 |
| Forța de muncă | REGIS - Numărul mediu al salariaților întreprinderilor active | Nomenclator CAEN - Fabricarea articolelor de îmbrăcăminte | NUMAR PERSOANE | 31,00 |
| Forța de muncă | REGIS - Numărul mediu al salariaților întreprinderilor active | Nomenclator CAEN - Prelucrarea lemnului, fabricarea produselor din lemn și plută, cu excepția mobilei; fabricarea articolelor din paie și din alte materiale vegetale împletite | NUMAR PERSOANE | 46,00 |
| Forța de muncă | REGIS - Numărul mediu al salariaților întreprinderilor active | Nomenclator CAEN - Fabricarea produselor din cauciuc și mase plastice | NUMAR PERSOANE | 4,00 |
| Forța de muncă | REGIS - Numărul mediu al salariaților întreprinderilor active | Nomenclator CAEN - Fabricarea altor produse din minerale nemetalice | NUMAR PERSOANE | 9,00 |
| Forța de muncă | REGIS - Numărul mediu al salariaților întreprinderilor active | Nomenclator CAEN - Industria construcțiilor metalice și a produselor din metal, exclusiv mașini, utilaje și instalații | NUMAR PERSOANE | 17,00 |
| Forța de muncă | REGIS - Numărul mediu al salariaților întreprinderilor active | Nomenclator CAEN - Fabricarea de mașini, utilaje și echipamente n.c.a. | NUMAR PERSOANE | 1,00 |

CONFIRMARE
 ORIGINALII

| | | | | |
|----------------|---------------------------------------------------------------|---------------------------------------------------------------------------------------------------------------------------------------------------------------|----------------|-------|
| Forța de muncă | REGIS - Numărul mediu al salariaților întreprinderilor active | Nomenclator CAEN - Fabricarea autovehiculelor de transport rutier, a remorcilor și semiremorcilor | NUMAR PERSOANE | 0,00 |
| Forța de muncă | REGIS - Numărul mediu al salariaților întreprinderilor active | Nomenclator CAEN - Construcții de clădiri | NUMAR PERSOANE | 48,00 |
| Forța de muncă | REGIS - Numărul mediu al salariaților întreprinderilor active | Nomenclator CAEN - Lucrări de geniu civil | NUMAR PERSOANE | 1,00 |
| Forța de muncă | REGIS - Numărul mediu al salariaților întreprinderilor active | Nomenclator CAEN - Lucrări speciale de construcții | NUMAR PERSOANE | 7,00 |
| Forța de muncă | REGIS - Numărul mediu al salariaților întreprinderilor active | Nomenclator CAEN - Comerț cu ridicata și cu amănuntul, întreținerea și repararea autovehiculelor și a motocicletelor | NUMAR PERSOANE | 9,00 |
| Forța de muncă | REGIS - Numărul mediu al salariaților întreprinderilor active | Nomenclator CAEN - Comerț cu ridicata cu excepția comerțului cu autovehicule și motociclete | NUMAR PERSOANE | 29,00 |
| Forța de muncă | REGIS - Numărul mediu al salariaților întreprinderilor active | Nomenclator CAEN - Comerț cu amănuntul, cu excepția autovehiculelor și motocicletelor | NUMAR PERSOANE | 70,00 |
| Forța de muncă | REGIS - Numărul mediu al salariaților întreprinderilor active | Nomenclator CAEN - Transporturi terestre și transporturi prin conducte | NUMAR PERSOANE | 30,00 |
| Forța de muncă | REGIS - Numărul mediu al salariaților întreprinderilor active | Nomenclator CAEN - Hoteluri și alte facilități de cazare | NUMAR PERSOANE | 9,00 |
| Forța de muncă | REGIS - Numărul mediu al salariaților întreprinderilor active | Nomenclator CAEN - Restaurante și alte activități de servicii de alimentație | NUMAR PERSOANE | 25,00 |
| Forța de muncă | REGIS - Numărul mediu al salariaților întreprinderilor active | Nomenclator CAEN - Activități de difuzare și transmitere de programe | NUMAR PERSOANE | 3,00 |
| Forța de muncă | REGIS - Numărul mediu al salariaților întreprinderilor active | Nomenclator CAEN - Activități auxiliare pentru intermediari financiare, activități de asigurare și fonduri de pensii | NUMAR PERSOANE | 0,00 |
| Forța de muncă | REGIS - Numărul mediu al salariaților întreprinderilor active | Nomenclator CAEN - Tranzacții imobiliare | NUMAR PERSOANE | 1,00 |
| Forța de muncă | REGIS - Numărul mediu al salariaților întreprinderilor active | Nomenclator CAEN - Activități ale direcțiilor (centralelor), birourilor administrative centralizate; activități de management și de consultanță în management | NUMAR PERSOANE | 4,00 |
| Forța de muncă | REGIS - Numărul mediu al salariaților întreprinderilor active | Nomenclator CAEN - Activități de arhitectură și inginerie; activități de testări și analiză tehnică | NUMAR PERSOANE | 5,00 |

CONTINUT ORIGINAL

119

| | | | | |
|----------------|--------------------------------------------------------------------------|---------------------------------------------------------------------------------------------------------------------------------------------------------------------------------|----------------|-------|
| Forța de muncă | REGIS - Numărul mediu al salariaților întreprinderilor active | Nomenclator CAEN - Activități de închiriere și leasing | NUMAR PERSOANE | 1,00 |
| Forța de muncă | REGIS - Numărul mediu al salariaților întreprinderilor active | Nomenclator CAEN - Activități de servicii privind forța de muncă | NUMAR PERSOANE | 11,00 |
| Forța de muncă | REGIS - Numărul mediu al salariaților întreprinderilor active | Nomenclator CAEN - Învățământ | NUMAR PERSOANE | 3,00 |
| Forța de muncă | REGIS - Numărul mediu al salariaților întreprinderilor active | Nomenclator CAEN - Activități sportive, recreative și distractive | NUMAR PERSOANE | 1,00 |
| Forța de muncă | REGIS - Numărul mediu al salariaților întreprinderilor active | Nomenclator CAEN - Reparații de calculatoare, de articole personale și de uz gospodăresc | NUMAR PERSOANE | 1,00 |
| Forța de muncă | REGIS - Numărul mediu de salariați din întreprinderi non-agricole active | Nomenclator CAEN - Alte activități extractive | NUMAR PERSOANE | 8,00 |
| Forța de muncă | REGIS - Numărul mediu de salariați din întreprinderi non-agricole active | Nomenclator CAEN - Industria alimentară | NUMAR PERSOANE | 74,00 |
| Forța de muncă | REGIS - Numărul mediu de salariați din întreprinderi non-agricole active | Nomenclator CAEN - Fabricarea produselor textile | NUMAR PERSOANE | 1,00 |
| Forța de muncă | REGIS - Numărul mediu de salariați din întreprinderi non-agricole active | Nomenclator CAEN - Fabricarea articolelor de îmbrăcăminte | NUMAR PERSOANE | 31,00 |
| Forța de muncă | REGIS - Numărul mediu de salariați din întreprinderi non-agricole active | Nomenclator CAEN - Prelucrarea lemnului, fabricarea produselor din lemn și plută, cu excepția mobilei; fabricarea articolelor din paie și din alte materiale vegetale împletite | NUMAR PERSOANE | 46,00 |
| Forța de muncă | REGIS - Numărul mediu de salariați din întreprinderi non-agricole active | Nomenclator CAEN - Fabricarea produselor din cauciuc și mase plastice | NUMAR PERSOANE | 4,00 |
| Forța de muncă | REGIS - Numărul mediu de salariați din întreprinderi non-agricole active | Nomenclator CAEN - Fabricarea altor produse din minerale nemetalice | NUMAR PERSOANE | 9,00 |
| Forța de muncă | REGIS - Numărul mediu de salariați din întreprinderi non-agricole active | Nomenclator CAEN - Industria construcțiilor metalice și a produselor din metal, exclusiv mașini, utilaje și instalații | NUMAR PERSOANE | 17,00 |
| Forța de muncă | REGIS - Numărul mediu de salariați din întreprinderi non-agricole active | Nomenclator CAEN - Fabricarea de mașini, utilaje și echipamente n.c.a. | NUMAR PERSOANE | 1,00 |
| Forța de muncă | REGIS - Numărul mediu de salariați din întreprinderi non-agricole active | Nomenclator CAEN - Fabricarea autovehiculelor de transport rutier, a remorcilor și semiremorcilor | NUMAR PERSOANE | 0,00 |

CONȚINE
 ORIGINALUL

| | | | | |
|----------------|--------------------------------------------------------------------------|---------------------------------------------------------------------------------------------------------------------------------------------------------------|----------------|-------|
| Forța de muncă | REGIS - Numărul mediu de salariați din întreprinderi non-agricole active | Nomenclator CAEN - Construcții de clădiri | NUMAR PERSOANE | 48,00 |
| Forța de muncă | REGIS - Numărul mediu de salariați din întreprinderi non-agricole active | Nomenclator CAEN - Lucrări de geniu civil | NUMAR PERSOANE | 1,00 |
| Forța de muncă | REGIS - Numărul mediu de salariați din întreprinderi non-agricole active | Nomenclator CAEN - Lucrări speciale de construcții | NUMAR PERSOANE | 7,00 |
| Forța de muncă | REGIS - Numărul mediu de salariați din întreprinderi non-agricole active | Nomenclator CAEN - Comerț cu ridicata și cu amănuntul, întreținerea și repararea autovehiculelor și a motocicletelor | NUMAR PERSOANE | 9,00 |
| Forța de muncă | REGIS - Numărul mediu de salariați din întreprinderi non-agricole active | Nomenclator CAEN - Comerț cu ridicata cu excepția comerțului cu autovehicule și motociclete | NUMAR PERSOANE | 29,00 |
| Forța de muncă | REGIS - Numărul mediu de salariați din întreprinderi non-agricole active | Nomenclator CAEN - Comerț cu amănuntul, cu excepția autovehiculelor și motocicletelor | NUMAR PERSOANE | 70,00 |
| Forța de muncă | REGIS - Numărul mediu de salariați din întreprinderi non-agricole active | Nomenclator CAEN - Transporturi terestre și transporturi prin conducte | NUMAR PERSOANE | 30,00 |
| Forța de muncă | REGIS - Numărul mediu de salariați din întreprinderi non-agricole active | Nomenclator CAEN - Hoteluri și alte facilități de cazare | NUMAR PERSOANE | 9,00 |
| Forța de muncă | REGIS - Numărul mediu de salariați din întreprinderi non-agricole active | Nomenclator CAEN - Restaurante și alte activități de servicii de alimentație | NUMAR PERSOANE | 25,00 |
| Forța de muncă | REGIS - Numărul mediu de salariați din întreprinderi non-agricole active | Nomenclator CAEN - Activități de difuzare și transmitere de programe | NUMAR PERSOANE | 3,00 |
| Forța de muncă | REGIS - Numărul mediu de salariați din întreprinderi non-agricole active | Nomenclator CAEN - Activități auxiliare pentru intermediari financiare, activități de asigurare și fonduri de pensii | NUMAR PERSOANE | 0,00 |
| Forța de muncă | REGIS - Numărul mediu de salariați din întreprinderi non-agricole active | Nomenclator CAEN - Tranzacții imobiliare | NUMAR PERSOANE | 1,00 |
| Forța de muncă | REGIS - Numărul mediu de salariați din întreprinderi non-agricole active | Nomenclator CAEN - Activități ale direcțiilor (centralelor), birourilor administrative centralizate; activități de management și de consultanță în management | NUMAR PERSOANE | 4,00 |
| Forța de muncă | REGIS - Numărul mediu de salariați din întreprinderi non-agricole active | Nomenclator CAEN - Activități de arhitectură și inginerie; activități de testări și analiză tehnică | NUMAR PERSOANE | 5,00 |
| Forța de muncă | REGIS - Numărul mediu de salariați din întreprinderi non-agricole active | Nomenclator CAEN - Activități de închiriere și leasing | NUMAR PERSOANE | 1,00 |

CONFORM CU ORIGINALUL

115

| | | | | |
|----------------|--------------------------------------------------------------------------|---------------------------------------------------------------------------------------------------------------------------------------------------------------------------------|----------------|-------|
| Forța de muncă | REGIS - Numărul mediu de salariați din întreprinderi non-agricole active | Nomenclator CAEN - Activități de servicii privind forța de muncă | NUMAR PERSOANE | 11,00 |
| Forța de muncă | REGIS - Numărul mediu de salariați din întreprinderi non-agricole active | Nomenclator CAEN - Învățământ | NUMAR PERSOANE | 3,00 |
| Forța de muncă | REGIS - Numărul mediu de salariați din întreprinderi non-agricole active | Nomenclator CAEN - Activități sportive, recreative și distractive | NUMAR PERSOANE | 1,00 |
| Forța de muncă | REGIS - Numărul mediu de salariați din întreprinderi non-agricole active | Nomenclator CAEN - Reparații de calculatoare, de articole personale și de uz gospodăresc | NUMAR PERSOANE | 1,00 |
| Forța de muncă | REGIS - Numărul mediu de salariați din întreprinderi non-comerț active | Nomenclator CAEN - Agricultură, vânătoare și servicii anexe | NUMAR PERSOANE | 17,00 |
| Forța de muncă | REGIS - Numărul mediu de salariați din întreprinderi non-comerț active | Nomenclator CAEN - Alte activități extractive | NUMAR PERSOANE | 8,00 |
| Forța de muncă | REGIS - Numărul mediu de salariați din întreprinderi non-comerț active | Nomenclator CAEN - Industria alimentară | NUMAR PERSOANE | 74,00 |
| Forța de muncă | REGIS - Numărul mediu de salariați din întreprinderi non-comerț active | Nomenclator CAEN - Fabricarea produselor textile | NUMAR PERSOANE | 1,00 |
| Forța de muncă | REGIS - Numărul mediu de salariați din întreprinderi non-comerț active | Nomenclator CAEN - Fabricarea articolelor de îmbrăcăminte | NUMAR PERSOANE | 31,00 |
| Forța de muncă | REGIS - Numărul mediu de salariați din întreprinderi non-comerț active | Nomenclator CAEN - Prelucrarea lemnului, fabricarea produselor din lemn și plută, cu excepția mobilei; fabricarea articolelor din paie și din alte materiale vegetale împletite | NUMAR PERSOANE | 46,00 |
| Forța de muncă | REGIS - Numărul mediu de salariați din întreprinderi non-comerț active | Nomenclator CAEN - Fabricarea produselor din cauciuc și mase plastice | NUMAR PERSOANE | 4,00 |
| Forța de muncă | REGIS - Numărul mediu de salariați din întreprinderi non-comerț active | Nomenclator CAEN - Fabricarea altor produse din minerale nemetalice | NUMAR PERSOANE | 9,00 |
| Forța de muncă | REGIS - Numărul mediu de salariați din întreprinderi non-comerț active | Nomenclator CAEN - Industria construcțiilor metalice și a produselor din metal, exclusiv mașini, utilaje și instalații | NUMAR PERSOANE | 17,00 |
| Forța de muncă | REGIS - Numărul mediu de salariați din întreprinderi non-comerț active | Nomenclator CAEN - Fabricarea de mașini, utilaje și echipamente n.c.a. | NUMAR PERSOANE | 1,00 |
| Forța de muncă | REGIS - Numărul mediu de salariați din întreprinderi non-comerț active | Nomenclator CAEN - Fabricarea autovehiculelor de transport rutier, a remorcilor și semiremorcilor | NUMAR PERSOANE | 0,00 |

CONFORM CU
ORIGINALUL

116


CONFORM CU
ORIGINALA

| | | | | |
|----------------|------------------------------------------------------------------------|---------------------------------------------------------------------------------------------------------------------------------------------------------------|----------------|-------|
| Forța de muncă | REGIS - Numărul mediu de salariați din întreprinderi non-comerț active | Nomenclator CAEN - Construcții de clădiri | NUMAR PERSOANE | 48,00 |
| Forța de muncă | REGIS - Numărul mediu de salariați din întreprinderi non-comerț active | Nomenclator CAEN - Lucrări de geniu civil | NUMAR PERSOANE | 1,00 |
| Forța de muncă | REGIS - Numărul mediu de salariați din întreprinderi non-comerț active | Nomenclator CAEN - Lucrări speciale de construcții | NUMAR PERSOANE | 7,00 |
| Forța de muncă | REGIS - Numărul mediu de salariați din întreprinderi non-comerț active | Nomenclator CAEN - Transporturi terestre și transporturi prin conducte | NUMAR PERSOANE | 30,00 |
| Forța de muncă | REGIS - Numărul mediu de salariați din întreprinderi non-comerț active | Nomenclator CAEN - Hoteluri și alte facilități de cazare | NUMAR PERSOANE | 9,00 |
| Forța de muncă | REGIS - Numărul mediu de salariați din întreprinderi non-comerț active | Nomenclator CAEN - Restaurante și alte activități de servicii de alimentație | NUMAR PERSOANE | 25,00 |
| Forța de muncă | REGIS - Numărul mediu de salariați din întreprinderi non-comerț active | Nomenclator CAEN - Activități de difuzare și transmitere de programe | NUMAR PERSOANE | 3,00 |
| Forța de muncă | REGIS - Numărul mediu de salariați din întreprinderi non-comerț active | Nomenclator CAEN - Activități auxiliare pentru intermediari financiare, activități de asigurare și fonduri de pensii | NUMAR PERSOANE | 0,00 |
| Forța de muncă | REGIS - Numărul mediu de salariați din întreprinderi non-comerț active | Nomenclator CAEN - Tranzacții imobiliare | NUMAR PERSOANE | 1,00 |
| Forța de muncă | REGIS - Numărul mediu de salariați din întreprinderi non-comerț active | Nomenclator CAEN - Activități ale direcțiilor (centralelor), birourilor administrative centralizate; activități de management și de consultanță în management | NUMAR PERSOANE | 4,00 |
| Forța de muncă | REGIS - Numărul mediu de salariați din întreprinderi non-comerț active | Nomenclator CAEN - Activități de arhitectură și inginerie; activități de testări și analiză tehnică | NUMAR PERSOANE | 5,00 |
| Forța de muncă | REGIS - Numărul mediu de salariați din întreprinderi non-comerț active | Nomenclator CAEN - Activități de închiriere și leasing | NUMAR PERSOANE | 1,00 |
| Forța de muncă | REGIS - Numărul mediu de salariați din întreprinderi non-comerț active | Nomenclator CAEN - Activități de servicii privind forța de muncă | NUMAR PERSOANE | 11,00 |
| Forța de muncă | REGIS - Numărul mediu de salariați din întreprinderi non-comerț active | Nomenclator CAEN - Învățământ | NUMAR PERSOANE | 3,00 |
| Forța de muncă | REGIS - Numărul mediu de salariați din întreprinderi non-comerț active | Nomenclator CAEN - Activități spotive, recreative și distractive | NUMAR PERSOANE | 1,00 |

11


CONFORM CU
ORIGINALA

| | | | | | |
|------------------------|---------------------------------------------------------------------------|------------------------------------------------------------------------------------------|--|------------------|---------|
| Forța de muncă | REGIS - Numărul mediu de salariați din întreprinderi non-comerț active | Nomenclator CAEN - Reparații de calculatoare, de articole personale și de uz gospodăresc | | NUMAR PERSOANE | 1,00 |
| Forța de muncă | SOM101E - Someri înregistrați la sfârșitul anului, pe sexe | Sex - Total | | NUMAR PERSOANE | 175,00 |
| Forța de muncă | SOM101E - Someri înregistrați la sfârșitul anului, pe sexe | Sex - Masculin | | NUMAR PERSOANE | 115,00 |
| Forța de muncă | SOM101E - Someri înregistrați la sfârșitul anului, pe sexe | Sex - Feminin | | NUMAR PERSOANE | 60,00 |
| Echiparea teritoriului | GOS102A - Suprafața intravilană a municipiilor și orașelor | | | NUMAR PERSOANE | 5213,00 |
| Echiparea teritoriului | GOS103A - Suprafața spațiilor verzi (municipii și orașe) | | | NUMAR PERSOANE | 2,00 |
| Echiparea teritoriului | GOS104A - Lungimea străzilor orașenești | | | KILOMETRI | 30,00 |
| Echiparea teritoriului | GOS105A - Lungimea străzilor orașenești modernizate | | | KILOMETRI | 22,00 |
| Echiparea teritoriului | GOS106B - Lungimea totală a rețelei simple de distribuție a apei potabile | | | KILOMETRI | 32,90 |
| Echiparea teritoriului | GOS107A - Capacitatea instalațiilor de producere a apei potabile | | | METRI CUBI PE ZI | 778,00 |
| Echiparea teritoriului | GOS108A - Cantitatea de apă potabilă distribuită consumatorilor | Destinația apei distribuite - Total | | MII METRI CUBI | 116,00 |
| Echiparea teritoriului | GOS108A - Cantitatea de apă potabilă distribuită consumatorilor | Destinația apei distribuite - Din care: pentru uz casnic | | MII METRI CUBI | 102,00 |
| Echiparea teritoriului | GOS110A - Lungimea totală simplă a conductelor de canalizare | | | KILOMETRI | 5,30 |
| Echiparea teritoriului | GOS116A - Lungimea totală a conductelor de distribuție a gazelor | | | KILOMETRI | 60,00 |
| Echiparea teritoriului | GOS118A - Gaze naturale distribuite, după destinație | Destinația gazelor naturale distribuite - Total | | MII METRI CUBI | 1307,00 |
| Echiparea teritoriului | GOS118A - Gaze naturale distribuite, după destinație | Destinația gazelor naturale distribuite - Din care: pentru uz casnic | | MII METRI CUBI | 962,00 |
| Echiparea teritoriului | LOC101B - Locuințe existente la sfârșitul anului, pe forme de proprietate | Forme de proprietate - Total | | NUMAR | 3616,00 |


| | | | | | |
|------------------------|--------------------------------------------------------------------------------------|--------------------------------------------|----------------|---------------------------------------|-----------|
| Echiparea teritoriului | LOC101B - Locuințe existente la sfârșitul anului, pe forme de proprietate | Forme de proprietate - Proprietate publica | | NUMAR | 25,00 |
| Echiparea teritoriului | LOC101B - Locuințe existente la sfârșitul anului, pe forme de proprietate | Forme de proprietate - Proprietate privata | | NUMAR | 3591,00 |
| Echiparea teritoriului | LOC103B - Suprafața locuibilă existentă la sfârșitul anului, pe forme de proprietate | Forme de proprietate - Total | | METRI PATRATARI ARIE DEFASURATA | 169414,00 |
| Echiparea teritoriului | LOC103B - Suprafața locuibilă existentă la sfârșitul anului, pe forme de proprietate | Forme de proprietate - Proprietate publica | | METRI PATRATARI ARIE DEFASURATA | 1216,00 |
| Echiparea teritoriului | LOC103B - Suprafața locuibilă existentă la sfârșitul anului, pe forme de proprietate | Forme de proprietate - Proprietate privata | | METRI PATRATARI ARIE DEFASURATA | 168198,00 |
| Populație | POP107D - POPULATIA DUPA DOMICILIU la 1 ianuarie pe grupe de varsta si sexe | Grupe de varsta - Total | Sex - Total | NUMAR PERSOANE | 8021,00 |
| Populație | POP107D - POPULATIA DUPA DOMICILIU la 1 ianuarie pe grupe de varsta si sexe | Grupe de varsta - Total | Sex - Masculin | NUMAR PERSOANE | 3871,00 |
| Populație | POP107D - POPULATIA DUPA DOMICILIU la 1 ianuarie pe grupe de varsta si sexe | Grupe de varsta - Total | Sex - Feminin | NUMAR PERSOANE | 4150,00 |
| Populație | POP107D - POPULATIA DUPA DOMICILIU la 1 ianuarie pe grupe de varsta si sexe | Grupe de varsta - 0- 4 ani | Sex - Total | NUMAR PERSOANE | 463,00 |
| Populație | POP107D - POPULATIA DUPA DOMICILIU la 1 ianuarie pe grupe de varsta si sexe | Grupe de varsta - 0- 4 ani | Sex - Masculin | NUMAR PERSOANE | 249,00 |
| Populație | POP107D - POPULATIA DUPA DOMICILIU la 1 ianuarie pe grupe de varsta si sexe | Grupe de varsta - 0- 4 ani | Sex - Feminin | NUMAR PERSOANE | 214,00 |
| Populație | POP107D - POPULATIA DUPA DOMICILIU la 1 ianuarie pe grupe de varsta si sexe | Grupe de varsta - 5- 9 ani | Sex - Total | NUMAR PERSOANE | 489,00 |
| Populație | POP107D - POPULATIA DUPA DOMICILIU la 1 ianuarie pe grupe de varsta si sexe | Grupe de varsta - 5- 9 ani | Sex - Masculin | NUMAR PERSOANE | 247,00 |

CONFORM CU
ORIGINALUL

119

CONFORM CU
ORIGINALII


| | | | | | |
|-----------|-----------------------------------------------------------------------------|-----------------------------|----------------|----------------|--------|
| Populație | POP107D - POPULATIA DUPA DOMICILIU la 1 ianuarie pe grupe de varsta si sexe | Grupe de varsta - 5- 9 ani | Sex - Feminin | NUMAR PERSOANE | 242,00 |
| Populație | POP107D - POPULATIA DUPA DOMICILIU la 1 ianuarie pe grupe de varsta si sexe | Grupe de varsta - 10-14 ani | Sex - Total | NUMAR PERSOANE | 462,00 |
| Populație | POP107D - POPULATIA DUPA DOMICILIU la 1 ianuarie pe grupe de varsta si sexe | Grupe de varsta - 10-14 ani | Sex - Masculin | NUMAR PERSOANE | 224,00 |
| Populație | POP107D - POPULATIA DUPA DOMICILIU la 1 ianuarie pe grupe de varsta si sexe | Grupe de varsta - 10-14 ani | Sex - Feminin | NUMAR PERSOANE | 238,00 |
| Populație | POP107D - POPULATIA DUPA DOMICILIU la 1 ianuarie pe grupe de varsta si sexe | Grupe de varsta - 15-19 ani | Sex - Total | NUMAR PERSOANE | 456,00 |
| Populație | POP107D - POPULATIA DUPA DOMICILIU la 1 ianuarie pe grupe de varsta si sexe | Grupe de varsta - 15-19 ani | Sex - Masculin | NUMAR PERSOANE | 219,00 |
| Populație | POP107D - POPULATIA DUPA DOMICILIU la 1 ianuarie pe grupe de varsta si sexe | Grupe de varsta - 15-19 ani | Sex - Feminin | NUMAR PERSOANE | 237,00 |
| Populație | POP107D - POPULATIA DUPA DOMICILIU la 1 ianuarie pe grupe de varsta si sexe | Grupe de varsta - 20-24 ani | Sex - Total | NUMAR PERSOANE | 529,00 |
| Populație | POP107D - POPULATIA DUPA DOMICILIU la 1 ianuarie pe grupe de varsta si sexe | Grupe de varsta - 20-24 ani | Sex - Masculin | NUMAR PERSOANE | 263,00 |
| Populație | POP107D - POPULATIA DUPA DOMICILIU la 1 ianuarie pe grupe de varsta si sexe | Grupe de varsta - 20-24 ani | Sex - Feminin | NUMAR PERSOANE | 266,00 |
| Populație | POP107D - POPULATIA DUPA DOMICILIU la 1 ianuarie pe grupe de varsta si sexe | Grupe de varsta - 25-29 ani | Sex - Total | NUMAR PERSOANE | 613,00 |
| Populație | POP107D - POPULATIA DUPA DOMICILIU la 1 ianuarie pe grupe de varsta si sexe | Grupe de varsta - 25-29 ani | Sex - Masculin | NUMAR PERSOANE | 323,00 |
| Populație | POP107D - POPULATIA DUPA DOMICILIU la 1 ianuarie pe grupe de varsta si sexe | Grupe de varsta - 25-29 ani | Sex - Feminin | NUMAR PERSOANE | 290,00 |
| Populație | POP107D - POPULATIA DUPA DOMICILIU la 1 ianuarie pe grupe de varsta si sexe | Grupe de varsta - 30-34 ani | Sex - Total | NUMAR PERSOANE | 571,00 |

110


| | | | | | |
|-----------|-----------------------------------------------------------------------------|-----------------------------|----------------|----------------|--------|
| Populație | POP107D - POPULATIA DUPA DOMICILIU la 1 ianuarie pe grupe de varsta si sexe | Grupe de varsta - 30-34 ani | Sex - Masculin | NUMAR PERSOANE | 302,00 |
| Populație | POP107D - POPULATIA DUPA DOMICILIU la 1 ianuarie pe grupe de varsta si sexe | Grupe de varsta - 30-34 ani | Sex - Feminin | NUMAR PERSOANE | 269,00 |
| Populație | POP107D - POPULATIA DUPA DOMICILIU la 1 ianuarie pe grupe de varsta si sexe | Grupe de varsta - 35-39 ani | Sex - Total | NUMAR PERSOANE | 651,00 |
| Populație | POP107D - POPULATIA DUPA DOMICILIU la 1 ianuarie pe grupe de varsta si sexe | Grupe de varsta - 35-39 ani | Sex - Masculin | NUMAR PERSOANE | 338,00 |
| Populație | POP107D - POPULATIA DUPA DOMICILIU la 1 ianuarie pe grupe de varsta si sexe | Grupe de varsta - 35-39 ani | Sex - Feminin | NUMAR PERSOANE | 313,00 |
| Populație | POP107D - POPULATIA DUPA DOMICILIU la 1 ianuarie pe grupe de varsta si sexe | Grupe de varsta - 40-44 ani | Sex - Total | NUMAR PERSOANE | 575,00 |
| Populație | POP107D - POPULATIA DUPA DOMICILIU la 1 ianuarie pe grupe de varsta si sexe | Grupe de varsta - 40-44 ani | Sex - Masculin | NUMAR PERSOANE | 287,00 |
| Populație | POP107D - POPULATIA DUPA DOMICILIU la 1 ianuarie pe grupe de varsta si sexe | Grupe de varsta - 40-44 ani | Sex - Feminin | NUMAR PERSOANE | 288,00 |
| Populație | POP107D - POPULATIA DUPA DOMICILIU la 1 ianuarie pe grupe de varsta si sexe | Grupe de varsta - 45-49 ani | Sex - Total | NUMAR PERSOANE | 529,00 |
| Populație | POP107D - POPULATIA DUPA DOMICILIU la 1 ianuarie pe grupe de varsta si sexe | Grupe de varsta - 45-49 ani | Sex - Masculin | NUMAR PERSOANE | 275,00 |
| Populație | POP107D - POPULATIA DUPA DOMICILIU la 1 ianuarie pe grupe de varsta si sexe | Grupe de varsta - 45-49 ani | Sex - Feminin | NUMAR PERSOANE | 254,00 |
| Populație | POP107D - POPULATIA DUPA DOMICILIU la 1 ianuarie pe grupe de varsta si sexe | Grupe de varsta - 50-54 ani | Sex - Total | NUMAR PERSOANE | 418,00 |
| Populație | POP107D - POPULATIA DUPA DOMICILIU la 1 ianuarie pe grupe de varsta si sexe | Grupe de varsta - 50-54 ani | Sex - Masculin | NUMAR PERSOANE | 207,00 |
| Populație | POP107D - POPULATIA DUPA DOMICILIU la 1 ianuarie pe grupe de varsta si sexe | Grupe de varsta - 50-54 ani | Sex - Feminin | NUMAR PERSOANE | 211,00 |


ORIGINAL
 02.10.2010

121



| | | | | | |
|-----------|-----------------------------------------------------------------------------|-----------------------------|----------------|----------------|--------|
| Populație | POP107D - POPULATIA DUPA DOMICILIU la 1 ianuarie pe grupe de varsta si sexe | Grupe de varsta - 55-59 ani | Sex - Total | NUMAR PERSOANE | 508,00 |
| Populație | POP107D - POPULATIA DUPA DOMICILIU la 1 ianuarie pe grupe de varsta si sexe | Grupe de varsta - 55-59 ani | Sex - Masculin | NUMAR PERSOANE | 226,00 |
| Populație | POP107D - POPULATIA DUPA DOMICILIU la 1 ianuarie pe grupe de varsta si sexe | Grupe de varsta - 55-59 ani | Sex - Feminin | NUMAR PERSOANE | 282,00 |
| Populație | POP107D - POPULATIA DUPA DOMICILIU la 1 ianuarie pe grupe de varsta si sexe | Grupe de varsta - 60-64 ani | Sex - Total | NUMAR PERSOANE | 464,00 |
| Populație | POP107D - POPULATIA DUPA DOMICILIU la 1 ianuarie pe grupe de varsta si sexe | Grupe de varsta - 60-64 ani | Sex - Masculin | NUMAR PERSOANE | 205,00 |
| Populație | POP107D - POPULATIA DUPA DOMICILIU la 1 ianuarie pe grupe de varsta si sexe | Grupe de varsta - 60-64 ani | Sex - Feminin | NUMAR PERSOANE | 259,00 |
| Populație | POP107D - POPULATIA DUPA DOMICILIU la 1 ianuarie pe grupe de varsta si sexe | Grupe de varsta - 65-69 ani | Sex - Total | NUMAR PERSOANE | 396,00 |
| Populație | POP107D - POPULATIA DUPA DOMICILIU la 1 ianuarie pe grupe de varsta si sexe | Grupe de varsta - 65-69 ani | Sex - Masculin | NUMAR PERSOANE | 179,00 |
| Populație | POP107D - POPULATIA DUPA DOMICILIU la 1 ianuarie pe grupe de varsta si sexe | Grupe de varsta - 65-69 ani | Sex - Feminin | NUMAR PERSOANE | 217,00 |
| Populație | POP107D - POPULATIA DUPA DOMICILIU la 1 ianuarie pe grupe de varsta si sexe | Grupe de varsta - 70-74 ani | Sex - Total | NUMAR PERSOANE | 346,00 |
| Populație | POP107D - POPULATIA DUPA DOMICILIU la 1 ianuarie pe grupe de varsta si sexe | Grupe de varsta - 70-74 ani | Sex - Masculin | NUMAR PERSOANE | 138,00 |
| Populație | POP107D - POPULATIA DUPA DOMICILIU la 1 ianuarie pe grupe de varsta si sexe | Grupe de varsta - 70-74 ani | Sex - Feminin | NUMAR PERSOANE | 208,00 |
| Populație | POP107D - POPULATIA DUPA DOMICILIU la 1 ianuarie pe grupe de varsta si sexe | Grupe de varsta - 75-79 ani | Sex - Total | NUMAR PERSOANE | 281,00 |
| Populație | POP107D - POPULATIA DUPA DOMICILIU la 1 ianuarie pe grupe de varsta si sexe | Grupe de varsta - 75-79 ani | Sex - Masculin | NUMAR PERSOANE | 99,00 |

CONFORM CU ORIGINALUL

125



CONFORM CU
ORIGINALUL

| | | | | | |
|-----------|-----------------------------------------------------------------------------|-----------------------------------|----------------|----------------|---------|
| Populație | POP107D - POPULATIA DUPA DOMICILIU la 1 ianuarie pe grupe de varsta si sexe | Grupe de varsta - 75-79 ani | Sex - Feminin | NUMAR PERSOANE | 182,00 |
| Populație | POP107D - POPULATIA DUPA DOMICILIU la 1 ianuarie pe grupe de varsta si sexe | Grupe de varsta - 80-84 ani | Sex - Total | NUMAR PERSOANE | 165,00 |
| Populație | POP107D - POPULATIA DUPA DOMICILIU la 1 ianuarie pe grupe de varsta si sexe | Grupe de varsta - 80-84 ani | Sex - Masculin | NUMAR PERSOANE | 54,00 |
| Populație | POP107D - POPULATIA DUPA DOMICILIU la 1 ianuarie pe grupe de varsta si sexe | Grupe de varsta - 80-84 ani | Sex - Feminin | NUMAR PERSOANE | 111,00 |
| Populație | POP107D - POPULATIA DUPA DOMICILIU la 1 ianuarie pe grupe de varsta si sexe | Grupe de varsta - 85 ani si peste | Sex - Total | NUMAR PERSOANE | 105,00 |
| Populație | POP107D - POPULATIA DUPA DOMICILIU la 1 ianuarie pe grupe de varsta si sexe | Grupe de varsta - 85 ani si peste | Sex - Masculin | NUMAR PERSOANE | 36,00 |
| Populație | POP107D - POPULATIA DUPA DOMICILIU la 1 ianuarie pe grupe de varsta si sexe | Grupe de varsta - 85 ani si peste | Sex - Feminin | NUMAR PERSOANE | 69,00 |
| Populație | POP108D - POPULATIA DUPA DOMICILIU la 1 iulie pe grupe de varsta si sexe | Grupe de varsta - Total | Sex - Total | NUMAR PERSOANE | 8003,00 |
| Populație | POP108D - POPULATIA DUPA DOMICILIU la 1 iulie pe grupe de varsta si sexe | Grupe de varsta - Total | Sex - Masculin | NUMAR PERSOANE | 3872,00 |
| Populație | POP108D - POPULATIA DUPA DOMICILIU la 1 iulie pe grupe de varsta si sexe | Grupe de varsta - Total | Sex - Feminin | NUMAR PERSOANE | 4131,00 |
| Populație | POP108D - POPULATIA DUPA DOMICILIU la 1 iulie pe grupe de varsta si sexe | Grupe de varsta - 0- 4 ani | Sex - Total | NUMAR PERSOANE | 457,00 |
| Populație | POP108D - POPULATIA DUPA DOMICILIU la 1 iulie pe grupe de varsta si sexe | Grupe de varsta - 0- 4 ani | Sex - Masculin | NUMAR PERSOANE | 250,00 |
| Populație | POP108D - POPULATIA DUPA DOMICILIU la 1 iulie pe grupe de varsta si sexe | Grupe de varsta - 0- 4 ani | Sex - Feminin | NUMAR PERSOANE | 207,00 |
| Populație | POP108D - POPULATIA DUPA DOMICILIU la 1 iulie pe grupe de varsta si sexe | Grupe de varsta - 5- 9 ani | Sex - Total | NUMAR PERSOANE | 484,00 |

129


CONFORM CU
ORIGINALA

| | | | | | |
|-----------|--------------------------------------------------------------------------|-----------------------------|----------------|----------------|--------|
| Populație | POP108D - POPULATIA DUPA DOMICILIU la 1 iulie pe grupe de varsta si sexe | Grupe de varsta - 5- 9 ani | Sex - Masculin | NUMAR PERSOANE | 240,00 |
| Populație | POP108D - POPULATIA DUPA DOMICILIU la 1 iulie pe grupe de varsta si sexe | Grupe de varsta - 5- 9 ani | Sex - Feminin | NUMAR PERSOANE | 244,00 |
| Populație | POP108D - POPULATIA DUPA DOMICILIU la 1 iulie pe grupe de varsta si sexe | Grupe de varsta - 10-14 ani | Sex - Total | NUMAR PERSOANE | 472,00 |
| Populație | POP108D - POPULATIA DUPA DOMICILIU la 1 iulie pe grupe de varsta si sexe | Grupe de varsta - 10-14 ani | Sex - Masculin | NUMAR PERSOANE | 233,00 |
| Populație | POP108D - POPULATIA DUPA DOMICILIU la 1 iulie pe grupe de varsta si sexe | Grupe de varsta - 10-14 ani | Sex - Feminin | NUMAR PERSOANE | 239,00 |
| Populație | POP108D - POPULATIA DUPA DOMICILIU la 1 iulie pe grupe de varsta si sexe | Grupe de varsta - 15-19 ani | Sex - Total | NUMAR PERSOANE | 438,00 |
| Populație | POP108D - POPULATIA DUPA DOMICILIU la 1 iulie pe grupe de varsta si sexe | Grupe de varsta - 15-19 ani | Sex - Masculin | NUMAR PERSOANE | 211,00 |
| Populație | POP108D - POPULATIA DUPA DOMICILIU la 1 iulie pe grupe de varsta si sexe | Grupe de varsta - 15-19 ani | Sex - Feminin | NUMAR PERSOANE | 227,00 |
| Populație | POP108D - POPULATIA DUPA DOMICILIU la 1 iulie pe grupe de varsta si sexe | Grupe de varsta - 20-24 ani | Sex - Total | NUMAR PERSOANE | 516,00 |
| Populație | POP108D - POPULATIA DUPA DOMICILIU la 1 iulie pe grupe de varsta si sexe | Grupe de varsta - 20-24 ani | Sex - Masculin | NUMAR PERSOANE | 253,00 |
| Populație | POP108D - POPULATIA DUPA DOMICILIU la 1 iulie pe grupe de varsta si sexe | Grupe de varsta - 20-24 ani | Sex - Feminin | NUMAR PERSOANE | 263,00 |
| Populație | POP108D - POPULATIA DUPA DOMICILIU la 1 iulie pe grupe de varsta si sexe | Grupe de varsta - 25-29 ani | Sex - Total | NUMAR PERSOANE | 628,00 |
| Populație | POP108D - POPULATIA DUPA DOMICILIU la 1 iulie pe grupe de varsta si sexe | Grupe de varsta - 25-29 ani | Sex - Masculin | NUMAR PERSOANE | 335,00 |
| Populație | POP108D - POPULATIA DUPA DOMICILIU la 1 iulie pe grupe de varsta si sexe | Grupe de varsta - 25-29 ani | Sex - Feminin | NUMAR PERSOANE | 293,00 |

114


CONFORM CU ORIGINALUL

| | | | | | |
|-----------|--------------------------------------------------------------------------|-----------------------------|----------------|----------------|--------|
| Populație | POP108D - POPULATIA DUPA DOMICILIU la 1 iulie pe grupe de varsta si sexe | Grupe de varsta - 30-34 ani | Sex - Total | NUMAR PERSOANE | 559,00 |
| Populație | POP108D - POPULATIA DUPA DOMICILIU la 1 iulie pe grupe de varsta si sexe | Grupe de varsta - 30-34 ani | Sex - Masculin | NUMAR PERSOANE | 292,00 |
| Populație | POP108D - POPULATIA DUPA DOMICILIU la 1 iulie pe grupe de varsta si sexe | Grupe de varsta - 30-34 ani | Sex - Feminin | NUMAR PERSOANE | 267,00 |
| Populație | POP108D - POPULATIA DUPA DOMICILIU la 1 iulie pe grupe de varsta si sexe | Grupe de varsta - 35-39 ani | Sex - Total | NUMAR PERSOANE | 650,00 |
| Populație | POP108D - POPULATIA DUPA DOMICILIU la 1 iulie pe grupe de varsta si sexe | Grupe de varsta - 35-39 ani | Sex - Masculin | NUMAR PERSOANE | 341,00 |
| Populație | POP108D - POPULATIA DUPA DOMICILIU la 1 iulie pe grupe de varsta si sexe | Grupe de varsta - 35-39 ani | Sex - Feminin | NUMAR PERSOANE | 309,00 |
| Populație | POP108D - POPULATIA DUPA DOMICILIU la 1 iulie pe grupe de varsta si sexe | Grupe de varsta - 40-44 ani | Sex - Total | NUMAR PERSOANE | 560,00 |
| Populație | POP108D - POPULATIA DUPA DOMICILIU la 1 iulie pe grupe de varsta si sexe | Grupe de varsta - 40-44 ani | Sex - Masculin | NUMAR PERSOANE | 279,00 |
| Populație | POP108D - POPULATIA DUPA DOMICILIU la 1 iulie pe grupe de varsta si sexe | Grupe de varsta - 40-44 ani | Sex - Feminin | NUMAR PERSOANE | 281,00 |
| Populație | POP108D - POPULATIA DUPA DOMICILIU la 1 iulie pe grupe de varsta si sexe | Grupe de varsta - 45-49 ani | Sex - Total | NUMAR PERSOANE | 556,00 |
| Populație | POP108D - POPULATIA DUPA DOMICILIU la 1 iulie pe grupe de varsta si sexe | Grupe de varsta - 45-49 ani | Sex - Masculin | NUMAR PERSOANE | 289,00 |
| Populație | POP108D - POPULATIA DUPA DOMICILIU la 1 iulie pe grupe de varsta si sexe | Grupe de varsta - 45-49 ani | Sex - Feminin | NUMAR PERSOANE | 267,00 |
| Populație | POP108D - POPULATIA DUPA DOMICILIU la 1 iulie pe grupe de varsta si sexe | Grupe de varsta - 50-54 ani | Sex - Total | NUMAR PERSOANE | 405,00 |
| Populație | POP108D - POPULATIA DUPA DOMICILIU la 1 iulie pe grupe de varsta si sexe | Grupe de varsta - 50-54 ani | Sex - Masculin | NUMAR PERSOANE | 199,00 |

125


CONFORM CU ORIGINALUL

| | | | | | |
|-----------|--------------------------------------------------------------------------|-----------------------------|----------------|----------------|--------|
| Populație | POP108D - POPULATIA DUPA DOMICILIU la 1 iulie pe grupe de varsta si sexe | Grupe de varsta - 50-54 ani | Sex - Feminin | NUMAR PERSOANE | 206,00 |
| Populație | POP108D - POPULATIA DUPA DOMICILIU la 1 iulie pe grupe de varsta si sexe | Grupe de varsta - 55-59 ani | Sex - Total | NUMAR PERSOANE | 499,00 |
| Populație | POP108D - POPULATIA DUPA DOMICILIU la 1 iulie pe grupe de varsta si sexe | Grupe de varsta - 55-59 ani | Sex - Masculin | NUMAR PERSOANE | 222,00 |
| Populație | POP108D - POPULATIA DUPA DOMICILIU la 1 iulie pe grupe de varsta si sexe | Grupe de varsta - 55-59 ani | Sex - Feminin | NUMAR PERSOANE | 277,00 |
| Populație | POP108D - POPULATIA DUPA DOMICILIU la 1 iulie pe grupe de varsta si sexe | Grupe de varsta - 60-64 ani | Sex - Total | NUMAR PERSOANE | 481,00 |
| Populație | POP108D - POPULATIA DUPA DOMICILIU la 1 iulie pe grupe de varsta si sexe | Grupe de varsta - 60-64 ani | Sex - Masculin | NUMAR PERSOANE | 212,00 |
| Populație | POP108D - POPULATIA DUPA DOMICILIU la 1 iulie pe grupe de varsta si sexe | Grupe de varsta - 60-64 ani | Sex - Feminin | NUMAR PERSOANE | 269,00 |
| Populație | POP108D - POPULATIA DUPA DOMICILIU la 1 iulie pe grupe de varsta si sexe | Grupe de varsta - 65-69 ani | Sex - Total | NUMAR PERSOANE | 399,00 |
| Populație | POP108D - POPULATIA DUPA DOMICILIU la 1 iulie pe grupe de varsta si sexe | Grupe de varsta - 65-69 ani | Sex - Masculin | NUMAR PERSOANE | 189,00 |
| Populație | POP108D - POPULATIA DUPA DOMICILIU la 1 iulie pe grupe de varsta si sexe | Grupe de varsta - 65-69 ani | Sex - Feminin | NUMAR PERSOANE | 210,00 |
| Populație | POP108D - POPULATIA DUPA DOMICILIU la 1 iulie pe grupe de varsta si sexe | Grupe de varsta - 70-74 ani | Sex - Total | NUMAR PERSOANE | 346,00 |
| Populație | POP108D - POPULATIA DUPA DOMICILIU la 1 iulie pe grupe de varsta si sexe | Grupe de varsta - 70-74 ani | Sex - Masculin | NUMAR PERSOANE | 131,00 |
| Populație | POP108D - POPULATIA DUPA DOMICILIU la 1 iulie pe grupe de varsta si sexe | Grupe de varsta - 70-74 ani | Sex - Feminin | NUMAR PERSOANE | 215,00 |
| Populație | POP108D - POPULATIA DUPA DOMICILIU la 1 iulie pe grupe de varsta si sexe | Grupe de varsta - 75-79 ani | Sex - Total | NUMAR PERSOANE | 278,00 |

126

| | | | | | |
|-----------|---------------------------------------------------------------------------------|-----------------------------------|----------------|----------------|--------|
| Populație | POP108D - POPULATIA DUPA DOMICILIU la 1 iulie pe grupe de varsta si sexe | Grupe de varsta - 75-79 ani | Sex - Masculin | NUMAR PERSOANE | 98,00 |
| Populație | POP108D - POPULATIA DUPA DOMICILIU la 1 iulie pe grupe de varsta si sexe | Grupe de varsta - 75-79 ani | Sex - Feminin | NUMAR PERSOANE | 180,00 |
| Populație | POP108D - POPULATIA DUPA DOMICILIU la 1 iulie pe grupe de varsta si sexe | Grupe de varsta - 80-84 ani | Sex - Total | NUMAR PERSOANE | 167,00 |
| Populație | POP108D - POPULATIA DUPA DOMICILIU la 1 iulie pe grupe de varsta si sexe | Grupe de varsta - 80-84 ani | Sex - Masculin | NUMAR PERSOANE | 63,00 |
| Populație | POP108D - POPULATIA DUPA DOMICILIU la 1 iulie pe grupe de varsta si sexe | Grupe de varsta - 80-84 ani | Sex - Feminin | NUMAR PERSOANE | 104,00 |
| Populație | POP108D - POPULATIA DUPA DOMICILIU la 1 iulie pe grupe de varsta si sexe | Grupe de varsta - 85 ani si peste | Sex - Total | NUMAR PERSOANE | 108,00 |
| Populație | POP108D - POPULATIA DUPA DOMICILIU la 1 iulie pe grupe de varsta si sexe | Grupe de varsta - 85 ani si peste | Sex - Masculin | NUMAR PERSOANE | 35,00 |
| Populație | POP108D - POPULATIA DUPA DOMICILIU la 1 iulie pe grupe de varsta si sexe | Grupe de varsta - 85 ani si peste | Sex - Feminin | NUMAR PERSOANE | 73,00 |
| Populație | POP108C - Populatia de varsta oficiala corespunzatoare invatamantului prescolar | | | NUMAR PERSOANE | 288,00 |
| Populație | POP201D - Născuți vii | | | NUMAR PERSOANE | 85,00 |
| Populație | POP201K - Nascuti vii cu resedinta obisnuita in Romania | | | NUMAR PERSOANE | 85,00 |
| Populație | POP204C - Nascuti morti | | | NUMAR PERSOANE | 1,00 |
| Populație | POP206D - Decedați | | | NUMAR PERSOANE | 86,00 |
| Populație | POP206J - Decedati cu resedinta obisnuita in Romania | | | NUMAR PERSOANE | 86,00 |
| Populație | POP210D - Casatorii | | | NUMAR | 50,00 |
| Populație | POP212B - Divorturi | | | NUMAR | 3,00 |
| Populație | POP304B - Stabiliri de resedinta | | | NUMAR PERSOANE | 56,00 |

CONFORM CU ORIGINALUL

117


| | | | | | |
|------------------------|-----------------------------------------------------------------------------------------|----------------------------------------------------------------------|--------------------------------------------|-------------------|-------|
| Populație | POP305B - Plecari cu resedinta | | | NUMAR PERSOANE | 91,00 |
| Populație | POP307A - Stabiliri cu domiciliul (inclusiv migratia externa) | | | NUMAR PERSOANE | 92,00 |
| Populație | POP308A - Plecari cu domiciliul (inclusiv migratia externa) | | | NUMAR PERSOANE | 97,00 |
| Populație | POP309E - Emigranti definitivi pe judete si localitati de plecare | | | NUMAR PERSOANE | 1,00 |
| Ocrotirea sănătății | SAN101B - Unități sanitare, pe categorii de unități sanitare și forme de proprietate | Categorii de unitati sanitare - Cabinete medicale de familie | Forme de proprietate - Total | NUMAR | 10,00 |
| Ocrotirea sănătății | SAN101B - Unități sanitare, pe categorii de unități sanitare și forme de proprietate | Categorii de unitati sanitare - Cabinete medicale de familie | Forme de proprietate - Proprietate publica | NUMAR | 5,00 |
| Ocrotirea sănătății | SAN101B - Unități sanitare, pe categorii de unități sanitare și forme de proprietate | Categorii de unitati sanitare - Cabinete medicale de familie | Forme de proprietate - Proprietate privata | NUMAR | 5,00 |
| Ocrotirea sănătății | SAN101B - Unități sanitare, pe categorii de unități sanitare și forme de proprietate | Categorii de unitati sanitare - Cabinete stomatologice | Forme de proprietate - Total | NUMAR | 7,00 |
| Ocrotirea sănătății | SAN101B - Unități sanitare, pe categorii de unități sanitare și forme de proprietate | Categorii de unitati sanitare - Cabinete stomatologice | Forme de proprietate - Proprietate publica | NUMAR | 3,00 |
| Ocrotirea sănătății | SAN101B - Unități sanitare, pe categorii de unități sanitare și forme de proprietate | Categorii de unitati sanitare - Cabinete stomatologice | Forme de proprietate - Proprietate privata | NUMAR | 4,00 |
| Ocrotirea sănătății | SAN101B - Unități sanitare, pe categorii de unități sanitare și forme de proprietate | Categorii de unitati sanitare - Cabinete medicale de specialitate | Forme de proprietate - Total | NUMAR | 1,00 |
| Ocrotirea sănătății | SAN101B - Unități sanitare, pe categorii de unități sanitare și forme de proprietate | Categorii de unitati sanitare - Cabinete medicale de specialitate | Forme de proprietate - Proprietate publica | NUMAR | 1,00 |
| Ocrotirea sănătății | SAN101B - Unități sanitare, pe categorii de unități sanitare și forme de proprietate | Categorii de unitati sanitare - Farmacii | Forme de proprietate - Total | NUMAR | 2,00 |
| Ocrotirea sănătății | SAN101B - Unități sanitare, pe categorii de unități sanitare și forme de proprietate | Categorii de unitati sanitare - Farmacii | Forme de proprietate - Proprietate privata | NUMAR | 2,00 |


ORIGINAL III

128

| | | | | | |
|---------------------|----------------------------------------------------------------------------------------------------|--------------------------------------------------------------------------|--------------------------------------------|-------------------|------|
| Ocrotirea sănătății | SAN101B - Unități sanitare, pe categorii de unități sanitare și forme de proprietate | Categorii de unitati sanitare - Laboratoare medicale | Forme de proprietate - Total | NUMAR | 1,00 |
| Ocrotirea sănătății | SAN101B - Unități sanitare, pe categorii de unități sanitare și forme de proprietate | Categorii de unitati sanitare - Laboratoare medicale | Forme de proprietate - Proprietate privata | NUMAR | 1,00 |
| Ocrotirea sănătății | SAN101B - Unități sanitare, pe categorii de unități sanitare și forme de proprietate | Categorii de unitati sanitare - Laboratoare de tehnica dentara | Forme de proprietate - Total | NUMAR | 1,00 |
| Ocrotirea sănătății | SAN101B - Unități sanitare, pe categorii de unități sanitare și forme de proprietate | Categorii de unitati sanitare - Laboratoare de tehnica dentara | Forme de proprietate - Proprietate privata | NUMAR | 1,00 |
| Ocrotirea sănătății | SAN104B - Personalul medico-sanitar, pe categorii de cadre medico-sanitare și forme de proprietate | Categorii de cadre medico-sanitare - Medici | Forme de proprietate - Proprietate publica | NUMAR PERSOANE | 2,00 |
| Ocrotirea sănătății | SAN104B - Personalul medico-sanitar, pe categorii de cadre medico-sanitare și forme de proprietate | Categorii de cadre medico-sanitare - Medici | Forme de proprietate - Proprietate privata | NUMAR PERSOANE | 3,00 |
| Ocrotirea sănătății | SAN104B - Personalul medico-sanitar, pe categorii de cadre medico-sanitare și forme de proprietate | Categorii de cadre medico-sanitare - Din total medici: medici de familie | Forme de proprietate - Proprietate publica | NUMAR PERSOANE | 2,00 |
| Ocrotirea sănătății | SAN104B - Personalul medico-sanitar, pe categorii de cadre medico-sanitare și forme de proprietate | Categorii de cadre medico-sanitare - Din total medici: medici de familie | Forme de proprietate - Proprietate privata | NUMAR PERSOANE | 2,00 |
| Ocrotirea sănătății | SAN104B - Personalul medico-sanitar, pe categorii de cadre medico-sanitare și forme de proprietate | Categorii de cadre medico-sanitare - Stomatologi | Forme de proprietate - Proprietate publica | NUMAR PERSOANE | 1,00 |
| Ocrotirea sănătății | SAN104B - Personalul medico-sanitar, pe categorii de cadre medico-sanitare și forme de proprietate | Categorii de cadre medico-sanitare - Stomatologi | Forme de proprietate - Proprietate privata | NUMAR PERSOANE | 3,00 |
| Ocrotirea sănătății | SAN104B - Personalul medico-sanitar, pe categorii de cadre medico-sanitare și forme de proprietate | Categorii de cadre medico-sanitare - Farmacisti | Forme de proprietate - Proprietate privata | NUMAR PERSOANE | 2,00 |


CONFORM
 CU
 ORIGINALUL

129




| | | | | | |
|---------------------|----------------------------------------------------------------------------------------------------|------------------------------------------------------------------------------------------------------------|--------------------------------------------|----------------|---------|
| Ocrotirea sănătății | SAN104B - Personalul medico-sanitar, pe categorii de cadre medico-sanitare și forme de proprietate | Categorii de cadre medico-sanitare - Personal sanitar mediu | Forme de proprietate - Proprietate publica | NUMAR PERSOANE | 8,00 |
| Ocrotirea sănătății | SAN104B - Personalul medico-sanitar, pe categorii de cadre medico-sanitare și forme de proprietate | Categorii de cadre medico-sanitare - Personal sanitar mediu | Forme de proprietate - Proprietate privata | NUMAR PERSOANE | 13,00 |
| Învățământ | SCL101C - Unitatile scolare, pe niveluri de educatie | Niveluri de instruire - Total | | NUMAR | 2,00 |
| Învățământ | SCL101C - Unitatile scolare, pe niveluri de educatie | Niveluri de instruire - Prescolar | | NUMAR | 1,00 |
| Învățământ | SCL101C - Unitatile scolare, pe niveluri de educatie | Niveluri de instruire - Licee | | NUMAR | 1,00 |
| Învățământ | SCL103D - Populația școlară, pe niveluri de educație | Niveluri de instruire - Total | | NUMAR PERSOANE | 1290,00 |
| Învățământ | SCL103D - Populația școlară, pe niveluri de educație | Niveluri de instruire - Copii inscriși in gradinite | | NUMAR PERSOANE | 267,00 |
| Învățământ | SCL103D - Populația școlară, pe niveluri de educație | Niveluri de instruire - Elevi inscriși in invatamantul preuniversitar | | NUMAR PERSOANE | 1023,00 |
| Învățământ | SCL103D - Populația școlară, pe niveluri de educație | Niveluri de instruire - Elevi inscriși in invatamantul primar si gimnazial (inclusiv invatamantul special) | | NUMAR PERSOANE | 742,00 |
| Învățământ | SCL103D - Populația școlară, pe niveluri de educație | Niveluri de instruire - Elevi inscriși in invatamantul primar (inclusiv invatamantul special) | | NUMAR PERSOANE | 444,00 |
| Învățământ | SCL103D - Populația școlară, pe niveluri de educație | Niveluri de instruire - Elevi inscriși in invatamantul gimnazial (inclusiv invatamantul special) | | NUMAR PERSOANE | 298,00 |
| Învățământ | SCL103D - Populația școlară, pe niveluri de educație | Niveluri de instruire - Elevi inscriși in invatamantul primar si gimnazial | | NUMAR PERSOANE | 742,00 |
| Învățământ | SCL103D - Populația școlară, pe niveluri de educație | Niveluri de instruire - Elevi inscriși in invatamantul primar | | NUMAR PERSOANE | 444,00 |
| Învățământ | SCL103D - Populația școlară, pe niveluri de educație | Niveluri de instruire - Elevi inscriși in invatamantul gimnazial | | NUMAR PERSOANE | 298,00 |
| Învățământ | SCL103D - Populația școlară, pe niveluri de educație | Niveluri de instruire - Elevi inscriși in invatamantul liceal | | NUMAR PERSOANE | 281,00 |

INFORM CU ORIGINALUL


 06/1

CONFORM CU
ORIGINALA

| | | | | |
|------------|-------------------------------------------------------------------------|-------------------------------------------------------------------------------------------|-------------------|-------|
| Învățământ | SCL104D - Personalul didactic, pe niveluri de educație | Niveluri de instruire - Total | NUMAR PERSOANE | 94,00 |
| Învățământ | SCL104D - Personalul didactic, pe niveluri de educație | Niveluri de instruire - Invatamant prescolar | NUMAR PERSOANE | 18,00 |
| Învățământ | SCL104D - Personalul didactic, pe niveluri de educație | Niveluri de instruire - Invatamant primar si gimnazial (inclusiv invatamantul special) | NUMAR PERSOANE | 52,00 |
| Învățământ | SCL104D - Personalul didactic, pe niveluri de educație | Niveluri de instruire - Invatamant primar (inclusiv invatamantul special) | NUMAR PERSOANE | 23,00 |
| Învățământ | SCL104D - Personalul didactic, pe niveluri de educație | Niveluri de instruire - Invatamant gimnazial (Inclusiv invatamantul special) | NUMAR PERSOANE | 29,00 |
| Învățământ | SCL104D - Personalul didactic, pe niveluri de educație | Niveluri de instruire - Invatamant primar si gimnazial | NUMAR PERSOANE | 52,00 |
| Învățământ | SCL104D - Personalul didactic, pe niveluri de educație | Niveluri de instruire - Invatamant primar | NUMAR PERSOANE | 23,00 |
| Învățământ | SCL104D - Personalul didactic, pe niveluri de educație | Niveluri de instruire - Invatamant gimnazial | NUMAR PERSOANE | 29,00 |
| Învățământ | SCL104D - Personalul didactic, pe niveluri de educație | Niveluri de instruire - Invatamant liceal | NUMAR PERSOANE | 24,00 |
| Învățământ | SCL105B - Sali de clasa si cabinete scolare, pe niveluri de educatie | Niveluri de instruire - Total | NUMAR | 49,00 |
| Învățământ | SCL105B - Sali de clasa si cabinete scolare, pe niveluri de educatie | Niveluri de instruire - Invatamant primar si gimnazial (inclusiv invatamantul special) | NUMAR | 37,00 |
| Învățământ | SCL105B - Sali de clasa si cabinete scolare, pe niveluri de educatie | Niveluri de instruire - Invatamant primar si gimnazial | NUMAR | 37,00 |
| Învățământ | SCL105B - Sali de clasa si cabinete scolare, pe niveluri de educatie | Niveluri de instruire - Invatamant liceal | NUMAR | 12,00 |
| Învățământ | SCL106C - Laboratoare scolare, pe niveluri de educatie | Niveluri de instruire - Total | NUMAR | 4,00 |
| Învățământ | SCL106C - Laboratoare scolare, pe niveluri de educatie | Niveluri de instruire - Invatamant primar si gimnazial (inclusiv invatamantul special) | NUMAR | 1,00 |
| Învățământ | SCL106C - Laboratoare scolare, pe niveluri de educatie | Niveluri de instruire - Invatamant primar si gimnazial | NUMAR | 1,00 |
| Învățământ | SCL106C - Laboratoare scolare, pe niveluri de educatie | Niveluri de instruire - Invatamant liceal | NUMAR | 3,00 |
| Învățământ | SCL112B - Numarul PC-urilor, pe niveluri de educatie | Niveluri de instruire - Total | NUMAR | 68,00 |

161


CONFORM CU ORIGINALUL

| | | | | | |
|----------------------|----------------------------------------------------------------------------------------|--------------------------------------------------------------------------------------|--|-------------------------------|----------|
| Învățământ | SCL112B - Numarul PC-urilor, pe niveluri de educatie | Niveluri de instruire - Invatamant liceal | | NUMAR | 68,00 |
| Dezvoltare economică | LOC104B - Locuințe terminate în cursul anului, pe surse de finanțare | Surse de finantare - Total | | NUMAR | 9,00 |
| Dezvoltare economică | LOC104B - Locuințe terminate în cursul anului, pe surse de finanțare | Surse de finantare - Din fonduri private | | NUMAR | 9,00 |
| Dezvoltare economică | LOC104B - Locuințe terminate în cursul anului, pe surse de finanțare | Surse de finantare - Din fondurile populatiei | | NUMAR | 9,00 |
| Dezvoltare economică | LOC108B - Autorizatii de construire eliberate pentru cladiri, pe tipuri de constructii | Categorii de constructii - Cladiri rezidentiale (exclusiv cele pentru colectivitati) | | NUMAR | 7,00 |
| Dezvoltare economică | LOC108B - Autorizatii de construire eliberate pentru cladiri, pe tipuri de constructii | Categorii de constructii - Cladiri rezidentiale (exclusiv cele pentru colectivitati) | | METRI PATRATI SUPRAFATA UTILA | 964,00 |
| Dezvoltare economică | LOC108B - Autorizatii de construire eliberate pentru cladiri, pe tipuri de constructii | Categorii de constructii - Alte cladiri | | NUMAR | 1,00 |
| Dezvoltare economică | LOC108B - Autorizatii de construire eliberate pentru cladiri, pe tipuri de constructii | Categorii de constructii - Alte cladiri | | METRI PATRATI SUPRAFATA UTILA | 55,00 |
| Dezvoltare economică | TUR101C - Structuri de primire turistică cu funcțiuni de cazare turistică | Tipuri de structuri de primire turistica - Total | | NUMAR | 3,00 |
| Dezvoltare economică | TUR101C - Structuri de primire turistică cu funcțiuni de cazare turistică | Tipuri de structuri de primire turistica - Pensiuni turistice | | NUMAR | 2,00 |
| Dezvoltare economică | TUR101C - Structuri de primire turistică cu funcțiuni de cazare turistică | Tipuri de structuri de primire turistica - Pensiuni agroturistice | | NUMAR | 1,00 |
| Dezvoltare economică | TUR102C - Capacitatea de cazare turistica existenta | Tipuri de structuri de primire turistica - Total | | LOCURI | 57,00 |
| Dezvoltare economică | TUR102C - Capacitatea de cazare turistica existenta | Tipuri de structuri de primire turistica - Pensiuni turistice | | LOCURI | 33,00 |
| Dezvoltare economică | TUR102C - Capacitatea de cazare turistica existenta | Tipuri de structuri de primire turistica - Pensiuni agroturistice | | LOCURI | 24,00 |
| Dezvoltare economică | TUR103D - Capacitatea de cazare turistică în funcțiune, pe tipuri de primire turistică | Tipuri de structuri de primire turistica - Total | | NUMAR LOCURI ZILE | 20805,00 |

CONFORM CU
ORIGINALA

| | | | | | |
|----------------------|-------------------------------------------------------------------------------------------|-------------------------------------------------------------------|--|---------------------|----------|
| Dezvoltare economică | TUR103D - Capacitatea de cazare turistică în funcțiune, pe tipuri de primire turistică | Tipuri de structuri de primire turistica - Pensiuni turistice | | NUMAR LOCURI ZILE | 12045,00 |
| Dezvoltare economică | TUR103D - Capacitatea de cazare turistică în funcțiune, pe tipuri de primire turistică | Tipuri de structuri de primire turistica - Pensiuni agroturistice | | NUMAR LOCURI ZILE | 8760,00 |
| Dezvoltare economică | TUR104E - Sosiri ale turiștilor în structuri de primire turistică, pe tipuri de structuri | Tipuri de structuri de primire turistica - Total | | NUMAR PERSOANE | 1152,00 |
| Dezvoltare economică | TUR104E - Sosiri ale turiștilor în structuri de primire turistică, pe tipuri de structuri | Tipuri de structuri de primire turistica - Pensiuni turistice | | NUMAR PERSOANE | 288,00 |
| Dezvoltare economică | TUR104E - Sosiri ale turiștilor în structuri de primire turistică, pe tipuri de structuri | Tipuri de structuri de primire turistica - Pensiuni agroturistice | | NUMAR PERSOANE | 864,00 |
| Dezvoltare economică | TUR105E - Înoptări în structuri de primire turistică, pe tipuri de structuri | Tipuri de structuri de primire turistica - Total | | NUMAR | 2094,00 |
| Dezvoltare economică | TUR105E - Înoptări în structuri de primire turistică, pe tipuri de structuri | Tipuri de structuri de primire turistica - Pensiuni turistice | | NUMAR | 1151,00 |
| Dezvoltare economică | TUR105E - Înoptări în structuri de primire turistică, pe tipuri de structuri | Tipuri de structuri de primire turistica - Pensiuni agroturistice | | NUMAR | 943,00 |
| Dezvoltare economică | REGIS - Numărul întreprinderilor active | Nomenclator CAEN - Agricultură, vânătoare și servicii anexe | | NUMAR INTREPRINDERI | 6,00 |
| Dezvoltare economică | REGIS - Numărul întreprinderilor active | Nomenclator CAEN - Alte activități extractive | | NUMAR INTREPRINDERI | 1,00 |
| Dezvoltare economică | REGIS - Numărul întreprinderilor active | Nomenclator CAEN - Industria alimentară | | NUMAR INTREPRINDERI | 6,00 |
| Dezvoltare economică | REGIS - Numărul întreprinderilor active | Nomenclator CAEN - Fabricarea produselor textile | | NUMAR INTREPRINDERI | 1,00 |

199
AF

COPIU
 CU
 ORIGINALUL

| | | | | | |
|----------------------|-----------------------------------------|---------------------------------------------------------------------------------------------------------------------------------------------------------------------------------|--|---------------------|-------|
| Dezvoltare economică | REGIS - Numărul întreprinderilor active | Nomenclator CAEN - Fabricarea articolelor de îmbrăcăminte | | NUMAR INTREPRINDERI | 1,00 |
| Dezvoltare economică | REGIS - Numărul întreprinderilor active | Nomenclator CAEN - Prelucrarea lemnului, fabricarea produselor din lemn și plută, cu excepția mobilei; fabricarea articolelor din paie și din alte materiale vegetale împletite | | NUMAR INTREPRINDERI | 4,00 |
| Dezvoltare economică | REGIS - Numărul întreprinderilor active | Nomenclator CAEN - Fabricarea produselor din cauciuc și mase plastice | | NUMAR INTREPRINDERI | 3,00 |
| Dezvoltare economică | REGIS - Numărul întreprinderilor active | Nomenclator CAEN - Fabricarea altor produse din minerale nemetalice | | NUMAR INTREPRINDERI | 2,00 |
| Dezvoltare economică | REGIS - Numărul întreprinderilor active | Nomenclator CAEN - Industria construcțiilor metalice și a produselor din metal, exclusiv mașini, utilaje și instalații | | NUMAR INTREPRINDERI | 2,00 |
| Dezvoltare economică | REGIS - Numărul întreprinderilor active | Nomenclator CAEN - Fabricarea de mașini, utilaje și echipamente n.c.a. | | NUMAR INTREPRINDERI | 1,00 |
| Dezvoltare economică | REGIS - Numărul întreprinderilor active | Nomenclator CAEN - Fabricarea autovehiculelor de transport rutier, a remorcilor și semiremorcilor | | NUMAR INTREPRINDERI | 1,00 |
| Dezvoltare economică | REGIS - Numărul întreprinderilor active | Nomenclator CAEN - Construcții de clădiri | | NUMAR INTREPRINDERI | 10,00 |
| Dezvoltare economică | REGIS - Numărul întreprinderilor active | Nomenclator CAEN - Lucrări de geniu civil | | NUMAR INTREPRINDERI | 1,00 |
| Dezvoltare economică | REGIS - Numărul întreprinderilor active | Nomenclator CAEN - Lucrări speciale de construcții | | NUMAR INTREPRINDERI | 2,00 |

19/11/2011

CONFORM CU
ORIGINALUL

| | | | | | |
|----------------------|-----------------------------------------|---------------------------------------------------------------------------------------------------------------------------------------------------------------|--|---------------------|-------|
| Dezvoltare economică | REGIS - Numărul întreprinderilor active | Nomenclator CAEN - Comerț cu ridicata și cu amănuntul, întreținerea și repararea autovehiculelor și a motocicletelor | | NUMAR INTREPRINDERI | 3,00 |
| Dezvoltare economică | REGIS - Numărul întreprinderilor active | Nomenclator CAEN - Comerț cu excepția comerțului cu autovehicule și motociclete | | NUMAR INTREPRINDERI | 8,00 |
| Dezvoltare economică | REGIS - Numărul întreprinderilor active | Nomenclator CAEN - Comerț cu amănuntul, cu excepția autovehiculelor și motocicletelor | | NUMAR INTREPRINDERI | 24,00 |
| Dezvoltare economică | REGIS - Numărul întreprinderilor active | Nomenclator CAEN - Transporturi terestre și transporturi prin conducte | | NUMAR INTREPRINDERI | 14,00 |
| Dezvoltare economică | REGIS - Numărul întreprinderilor active | Nomenclator CAEN - Hoteluri și alte facilități de cazare | | NUMAR INTREPRINDERI | 2,00 |
| Dezvoltare economică | REGIS - Numărul întreprinderilor active | Nomenclator CAEN - Restaurante și alte activități de servicii de alimentație | | NUMAR INTREPRINDERI | 4,00 |
| Dezvoltare economică | REGIS - Numărul întreprinderilor active | Nomenclator CAEN - Activități de difuzare și transmitere de programe | | NUMAR INTREPRINDERI | 2,00 |
| Dezvoltare economică | REGIS - Numărul întreprinderilor active | Nomenclator CAEN - Activități auxiliare pentru intermediari financiare, activități de asigurare și fonduri de pensii | | NUMAR INTREPRINDERI | 1,00 |
| Dezvoltare economică | REGIS - Numărul întreprinderilor active | Nomenclator CAEN - Tranzacții imobiliare | | NUMAR INTREPRINDERI | 2,00 |
| Dezvoltare economică | REGIS - Numărul întreprinderilor active | Nomenclator CAEN - Activități ale direcțiilor (centralelor), birourilor administrative centralizate; activități de management și de consultanță în management | | NUMAR INTREPRINDERI | 4,00 |

199


CONFORM CU
ORIGINALII

| | | | | | |
|----------------------|----------------------------------------------------|---------------------------------------------------------------------------------------------------------------------------------------------------------------------------------|--|---------------------|-------------|
| Dezvoltare economică | REGIS - Numărul întreprinderilor active | Nomenclator CAEN - Activități de arhitectură și inginerie; activități de testări și analiză tehnică | | NUMAR INTREPRINDERI | 2,00 |
| Dezvoltare economică | REGIS - Numărul întreprinderilor active | Nomenclator CAEN - Activități de închiriere și leasing | | NUMAR INTREPRINDERI | 2,00 |
| Dezvoltare economică | REGIS - Numărul întreprinderilor active | Nomenclator CAEN - Activități de servicii privind forța de muncă | | NUMAR INTREPRINDERI | 1,00 |
| Dezvoltare economică | REGIS - Numărul întreprinderilor active | Nomenclator CAEN - Învățământ | | NUMAR INTREPRINDERI | 1,00 |
| Dezvoltare economică | REGIS - Numărul întreprinderilor active | Nomenclator CAEN - Activități sportive, recreative și distractive | | NUMAR INTREPRINDERI | 1,00 |
| Dezvoltare economică | REGIS - Numărul întreprinderilor active | Nomenclator CAEN - Reparații de calculatoare, de articole personale și de uz gospodăresc | | NUMAR INTREPRINDERI | 1,00 |
| Dezvoltare economică | REGIS - Cifra de afaceri a întreprinderilor active | Nomenclator CAEN - Agricultură, vânătoare și servicii anexe | | LEI | 1138000,00 |
| Dezvoltare economică | REGIS - Cifra de afaceri a întreprinderilor active | Nomenclator CAEN - Alte activități extractive | | LEI | 899715,00 |
| Dezvoltare economică | REGIS - Cifra de afaceri a întreprinderilor active | Nomenclator CAEN - Industria alimentară | | LEI | 6149518,00 |
| Dezvoltare economică | REGIS - Cifra de afaceri a întreprinderilor active | Nomenclator CAEN - Fabricarea produselor textile | | LEI | 171951,00 |
| Dezvoltare economică | REGIS - Cifra de afaceri a întreprinderilor active | Nomenclator CAEN - Fabricarea articolelor de îmbrăcăminte | | LEI | 729528,00 |
| Dezvoltare economică | REGIS - Cifra de afaceri a întreprinderilor active | Nomenclator CAEN - Prelucrarea lemnului, fabricarea produselor din lemn și plută, cu excepția mobilei; fabricarea articolelor din paie și din alte materiale vegetale împletite | | LEI | 11647852,00 |
| Dezvoltare economică | REGIS - Cifra de afaceri a întreprinderilor active | Nomenclator CAEN - Fabricarea produselor din cauciuc și mase plastice | | LEI | 188066,00 |
| Dezvoltare economică | REGIS - Cifra de afaceri a întreprinderilor active | Nomenclator CAEN - Fabricarea altor produse din minerale nemetalice | | LEI | 947076,00 |

196


CONFORM CU ORIGINALUL

| | | | | |
|----------------------|----------------------------------------------------|---------------------------------------------------------------------------------------------------------------------------------------------------------------|-----|-------------|
| Dezvoltare economică | REGIS - Cifra de afaceri a întreprinderilor active | Nomenclator CAEN - Industria construcțiilor metalice și a produselor din metal, exclusiv mașini, utilaje și instalații | LEI | 1312059,00 |
| Dezvoltare economică | REGIS - Cifra de afaceri a întreprinderilor active | Nomenclator CAEN - Fabricarea de mașini, utilaje și echipamente n.c.a. | LEI | 108149,00 |
| Dezvoltare economică | REGIS - Cifra de afaceri a întreprinderilor active | Nomenclator CAEN - Fabricarea autovehiculelor de transport rutier, a remorcilor și semiremorcilor | LEI | 3600,00 |
| Dezvoltare economică | REGIS - Cifra de afaceri a întreprinderilor active | Nomenclator CAEN - Construcții de clădiri | LEI | 4725993,00 |
| Dezvoltare economică | REGIS - Cifra de afaceri a întreprinderilor active | Nomenclator CAEN - Lucrări de geniu civil | LEI | 0,00 |
| Dezvoltare economică | REGIS - Cifra de afaceri a întreprinderilor active | Nomenclator CAEN - Lucrări speciale de construcții | LEI | 104421,00 |
| Dezvoltare economică | REGIS - Cifra de afaceri a întreprinderilor active | Nomenclator CAEN - Comerț cu ridicata și cu amănuntul, întreținerea și repararea autovehiculelor și a motocicletelor | LEI | 718936,00 |
| Dezvoltare economică | REGIS - Cifra de afaceri a întreprinderilor active | Nomenclator CAEN - Comerț cu ridicata cu excepția comerțului cu autovehicule și motociclete | LEI | 11694713,00 |
| Dezvoltare economică | REGIS - Cifra de afaceri a întreprinderilor active | Nomenclator CAEN - Comerț cu amănuntul, cu excepția autovehiculelor și motocicletelor | LEI | 10521071,00 |
| Dezvoltare economică | REGIS - Cifra de afaceri a întreprinderilor active | Nomenclator CAEN - Transporturi terestre și transporturi prin conducte | LEI | 3236425,00 |
| Dezvoltare economică | REGIS - Cifra de afaceri a întreprinderilor active | Nomenclator CAEN - Hoteluri și alte facilități de cazare | LEI | 1098953,00 |
| Dezvoltare economică | REGIS - Cifra de afaceri a întreprinderilor active | Nomenclator CAEN - Restaurante și alte activități de servicii de alimentație | LEI | 1047813,00 |
| Dezvoltare economică | REGIS - Cifra de afaceri a întreprinderilor active | Nomenclator CAEN - Activități de difuzare și transmitere de programe | LEI | 47808,00 |
| Dezvoltare economică | REGIS - Cifra de afaceri a întreprinderilor active | Nomenclator CAEN - Activități auxiliare pentru intermediari financiare, activități de asigurare și fonduri de pensii | LEI | 16633,00 |
| Dezvoltare economică | REGIS - Cifra de afaceri a întreprinderilor active | Nomenclator CAEN - Tranzacții imobiliare | LEI | 45123,00 |
| Dezvoltare economică | REGIS - Cifra de afaceri a întreprinderilor active | Nomenclator CAEN - Activități ale direcțiilor (centralelor), birourilor administrative centralizate; activități de management și de consultanță în management | LEI | 509675,00 |
| Dezvoltare economică | REGIS - Cifra de afaceri a întreprinderilor active | Nomenclator CAEN - Activități de arhitectură și inginerie; activități de testări și analiză tehnică | LEI | 256993,00 |

197



CONFORM CU
ORIGINALUL

| | | | | |
|----------------------|----------------------------------------------------|---------------------------------------------------------------------------------------------------------------------------------------------------------------------------------|---------------------|-----------|
| Dezvoltare economică | REGIS - Cifra de afaceri a întreprinderilor active | Nomenclator CAEN - Activități de închiriere și leasing | LEI | 394058,00 |
| Dezvoltare economică | REGIS - Cifra de afaceri a întreprinderilor active | Nomenclator CAEN - Activități de servicii privind forța de muncă | LEI | 503370,00 |
| Dezvoltare economică | REGIS - Cifra de afaceri a întreprinderilor active | Nomenclator CAEN - Învățământ | LEI | 122600,00 |
| Dezvoltare economică | REGIS - Cifra de afaceri a întreprinderilor active | Nomenclator CAEN - Activități sportive, recreative și distractive | LEI | 5745,00 |
| Dezvoltare economică | REGIS - Cifra de afaceri a întreprinderilor active | Nomenclator CAEN - Reparații de calculatoare, de articole personale și de uz gospodăresc | LEI | 6113,00 |
| Dezvoltare economică | REGIS - Numărul întreprinderilor non-comerț active | Nomenclator CAEN - Agricultură, vânătoare și servicii anexe | NUMAR INTREPRINDERI | 6,00 |
| Dezvoltare economică | REGIS - Numărul întreprinderilor non-comerț active | Nomenclator CAEN - Alte activități extractive | NUMAR INTREPRINDERI | 1,00 |
| Dezvoltare economică | REGIS - Numărul întreprinderilor non-comerț active | Nomenclator CAEN - Industria alimentară | NUMAR INTREPRINDERI | 6,00 |
| Dezvoltare economică | REGIS - Numărul întreprinderilor non-comerț active | Nomenclator CAEN - Fabricarea produselor textile | NUMAR INTREPRINDERI | 1,00 |
| Dezvoltare economică | REGIS - Numărul întreprinderilor non-comerț active | Nomenclator CAEN - Fabricarea articolelor de îmbrăcăminte | NUMAR INTREPRINDERI | 1,00 |
| Dezvoltare economică | REGIS - Numărul întreprinderilor non-comerț active | Nomenclator CAEN - Prelucrarea lemnului, fabricarea produselor din lemn și plută, cu excepția mobilei; fabricarea articolelor din paie și din alte materiale vegetale împletite | NUMAR INTREPRINDERI | 4,00 |
| Dezvoltare economică | REGIS - Numărul întreprinderilor non-comerț active | Nomenclator CAEN - Fabricarea produselor din cauciuc și mase plastice | NUMAR INTREPRINDERI | 3,00 |

138
A


CONFORM CU
 ORIGINALUL

| | | | | |
|----------------------|----------------------------------------------------|------------------------------------------------------------------------------------------------------------------------|---------------------|-------|
| Dezvoltare economică | REGIS - Numărul întreprinderilor non-comerț active | Nomenclator CAEN - Fabricarea altor produse din minerale nemetalice | NUMAR INTREPRINDERI | 2,00 |
| Dezvoltare economică | REGIS - Numărul întreprinderilor non-comerț active | Nomenclator CAEN - Industria construcțiilor metalice și a produselor din metal, exclusiv mașini, utilaje și instalații | NUMAR INTREPRINDERI | 2,00 |
| Dezvoltare economică | REGIS - Numărul întreprinderilor non-comerț active | Nomenclator CAEN - Fabricarea de mașini, utilaje și echipamente n.c.a. | NUMAR INTREPRINDERI | 1,00 |
| Dezvoltare economică | REGIS - Numărul întreprinderilor non-comerț active | Nomenclator CAEN - Fabricarea autovehiculelor de transport rutier, a remorcilor și semiremorcilor | NUMAR INTREPRINDERI | 1,00 |
| Dezvoltare economică | REGIS - Numărul întreprinderilor non-comerț active | Nomenclator CAEN - Construcții de clădiri | NUMAR INTREPRINDERI | 10,00 |
| Dezvoltare economică | REGIS - Numărul întreprinderilor non-comerț active | Nomenclator CAEN - Lucrări de geniu civil | NUMAR INTREPRINDERI | 1,00 |
| Dezvoltare economică | REGIS - Numărul întreprinderilor non-comerț active | Nomenclator CAEN - Lucrări speciale de construcții | NUMAR INTREPRINDERI | 2,00 |
| Dezvoltare economică | REGIS - Numărul întreprinderilor non-comerț active | Nomenclator CAEN - Transporturi ferestre și transporturi prin conducte | NUMAR INTREPRINDERI | 14,00 |
| Dezvoltare economică | REGIS - Numărul întreprinderilor non-comerț active | Nomenclator CAEN - Hoteluri și alte facilități de cazare | NUMAR INTREPRINDERI | 2,00 |
| Dezvoltare economică | REGIS - Numărul întreprinderilor non-comerț active | Nomenclator CAEN - Restaurante și alte activități de servicii de alimentație | NUMAR INTREPRINDERI | 4,00 |

198


- INFORM CU
 ORIGINALUL

| | | | | |
|----------------------|---------------------------------------------------------------|---------------------------------------------------------------------------------------------------------------------------------------------------------------|---------------------|------------|
| Dezvoltare economică | REGIS - Numărul întreprinderilor non-comerț active | Nomenclator CAEN - Activități de difuzare și transmitere de programe | NUMAR INTREPRINDERI | 2,00 |
| Dezvoltare economică | REGIS - Numărul întreprinderilor non-comerț active | Nomenclator CAEN - Activități auxiliare pentru intermediari financiare, activități de asigurare și fonduri de pensii | NUMAR INTREPRINDERI | 1,00 |
| Dezvoltare economică | REGIS - Numărul întreprinderilor non-comerț active | Nomenclator CAEN - Tranzacții imobiliare | NUMAR INTREPRINDERI | 2,00 |
| Dezvoltare economică | REGIS - Numărul întreprinderilor non-comerț active | Nomenclator CAEN - Activități ale direcțiilor (centralelor), birourilor administrative centralizate; activități de management și de consultanță în management | NUMAR INTREPRINDERI | 4,00 |
| Dezvoltare economică | REGIS - Numărul întreprinderilor non-comerț active | Nomenclator CAEN - Activități de arhitectură și inginerie; activități de testări și analiză tehnică | NUMAR INTREPRINDERI | 2,00 |
| Dezvoltare economică | REGIS - Numărul întreprinderilor non-comerț active | Nomenclator CAEN - Activități de închiriere și leasing | NUMAR INTREPRINDERI | 2,00 |
| Dezvoltare economică | REGIS - Numărul întreprinderilor non-comerț active | Nomenclator CAEN - Activități de servicii privind forța de muncă | NUMAR INTREPRINDERI | 1,00 |
| Dezvoltare economică | REGIS - Numărul întreprinderilor non-comerț active | Nomenclator CAEN - Învățământ | NUMAR INTREPRINDERI | 1,00 |
| Dezvoltare economică | REGIS - Numărul întreprinderilor non-comerț active | Nomenclator CAEN - Activități spotive, recreative și distractive | NUMAR INTREPRINDERI | 1,00 |
| Dezvoltare economică | REGIS - Numărul întreprinderilor non-comerț active | Nomenclator CAEN - Reparații de calculatoare, de articole personale și de uz gospodăresc | NUMAR INTREPRINDERI | 1,00 |
| Dezvoltare economică | REGIS - Cifra de afaceri a întreprinderilor non-comerț active | Nomenclator CAEN - Agricultură, vânătoare și servicii anexe | LEI | 1138000,00 |

1/0


INFORMAȚII
ORIGINALI

| | | | | |
|----------------------|---------------------------------------------------------------|---------------------------------------------------------------------------------------------------------------------------------------------------------------------------------|-----|-------------|
| Dezvoltare economică | REGIS - Cifra de afaceri a întreprinderilor non-comerț active | Nomenclator CAEN - Alte activități extractive | LEI | 899715,00 |
| Dezvoltare economică | REGIS - Cifra de afaceri a întreprinderilor non-comerț active | Nomenclator CAEN - Industria alimentară | LEI | 6149518,00 |
| Dezvoltare economică | REGIS - Cifra de afaceri a întreprinderilor non-comerț active | Nomenclator CAEN - Fabricarea produselor textile | LEI | 171951,00 |
| Dezvoltare economică | REGIS - Cifra de afaceri a întreprinderilor non-comerț active | Nomenclator CAEN - Fabricarea articolelor de îmbrăcăminte | LEI | 729528,00 |
| Dezvoltare economică | REGIS - Cifra de afaceri a întreprinderilor non-comerț active | Nomenclator CAEN - Prelucrarea lemnului, fabricarea produselor din lemn și plută, cu excepția mobilei; fabricarea articolelor din paie și din alte materiale vegetale împletite | LEI | 11647852,00 |
| Dezvoltare economică | REGIS - Cifra de afaceri a întreprinderilor non-comerț active | Nomenclator CAEN - Fabricarea produselor din cauciuc și mase plastice | LEI | 188066,00 |
| Dezvoltare economică | REGIS - Cifra de afaceri a întreprinderilor non-comerț active | Nomenclator CAEN - Fabricarea altor produse din minerale nemetalice | LEI | 947076,00 |
| Dezvoltare economică | REGIS - Cifra de afaceri a întreprinderilor non-comerț active | Nomenclator CAEN - Industria construcțiilor metalice și a produselor din metal, exclusiv mașini, utilaje și instalații | LEI | 1312059,00 |
| Dezvoltare economică | REGIS - Cifra de afaceri a întreprinderilor non-comerț active | Nomenclator CAEN - Fabricarea de mașini, utilaje și echipamente n.c.a. | LEI | 108149,00 |
| Dezvoltare economică | REGIS - Cifra de afaceri a întreprinderilor non-comerț active | Nomenclator CAEN - Fabricarea autovehiculelor de transport rutier, a remorcilor și semiremorcilor | LEI | 3600,00 |
| Dezvoltare economică | REGIS - Cifra de afaceri a întreprinderilor non-comerț active | Nomenclator CAEN - Construcții de clădiri | LEI | 4725993,00 |
| Dezvoltare economică | REGIS - Cifra de afaceri a întreprinderilor non-comerț active | Nomenclator CAEN - Lucrări de geniu civil | LEI | 0,00 |
| Dezvoltare economică | REGIS - Cifra de afaceri a întreprinderilor non-comerț active | Nomenclator CAEN - Lucrări speciale de construcții | LEI | 104421,00 |
| Dezvoltare economică | REGIS - Cifra de afaceri a întreprinderilor non-comerț active | Nomenclator CAEN - Transporturi terestre și transporturi prin conducte | LEI | 3236425,00 |
| Dezvoltare economică | REGIS - Cifra de afaceri a întreprinderilor non-comerț active | Nomenclator CAEN - Hoteluri și alte facilități de cazare | LEI | 1098953,00 |
| Dezvoltare economică | REGIS - Cifra de afaceri a întreprinderilor non-comerț active | Nomenclator CAEN - Restaurante și alte activități de servicii de alimentație | LEI | 1047813,00 |
| Dezvoltare economică | REGIS - Cifra de afaceri a întreprinderilor non-comerț active | Nomenclator CAEN - Activități de difuzare și transmitere de programe | LEI | 47808,00 |
| Dezvoltare economică | REGIS - Cifra de afaceri a întreprinderilor non-comerț active | Nomenclator CAEN - Activități auxiliare pentru intermedierea financiară, activități de asigurare și fonduri de pensii | LEI | 16633,00 |
| Dezvoltare economică | REGIS - Cifra de afaceri a întreprinderilor non-comerț active | Nomenclator CAEN - Tranzacții imobiliare | LEI | 45123,00 |

141

| | | | | | |
|----------------------|---------------------------------------------------------------|---------------------------------------------------------------------------------------------------------------------------------------------------------------|--|-----|-----------|
| Dezvoltare economică | REGIS - Cifra de afaceri a întreprinderilor non-comerț active | Nomenclator CAEN - Activități ale direcțiilor (centralelor), birourilor administrative centralizate; activități de management și de consultanță în management | | LEI | 509675,00 |
| Dezvoltare economică | REGIS - Cifra de afaceri a întreprinderilor non-comerț active | Nomenclator CAEN - Activități de arhitectură și inginerie; activități de testări și analiză tehnică | | LEI | 256993,00 |
| Dezvoltare economică | REGIS - Cifra de afaceri a întreprinderilor non-comerț active | Nomenclator CAEN - Activități de închiriere și leasing | | LEI | 394058,00 |
| Dezvoltare economică | REGIS - Cifra de afaceri a întreprinderilor non-comerț active | Nomenclator CAEN - Activități de servicii privind forța de muncă | | LEI | 503370,00 |
| Dezvoltare economică | REGIS - Cifra de afaceri a întreprinderilor non-comerț active | Nomenclator CAEN - Învățământ | | LEI | 122600,00 |
| Dezvoltare economică | REGIS - Cifra de afaceri a întreprinderilor non-comerț active | Nomenclator CAEN - Activități sportive, recreative și distractive | | LEI | 5745,00 |
| Dezvoltare economică | REGIS - Cifra de afaceri a întreprinderilor non-comerț active | Nomenclator CAEN - Reparații de calculatoare, de articole personale și de uz gospodăresc | | LEI | 6113,00 |

CONFORM CU
ORIGINALUL

12
12

ROMÂNIA




Sr. Gn. Ștefal, 45 Bala Mare, cod 430311
Telefon: 0362 401850 Fax: 0262 242143
e-mail: tele@maramures.insse.ro <http://www.insse.ro>

Institutul Național de Statistică

Direcția Județeană de Statistică Maramureș

Nr.293 / 17.02.2016



2016

Către: Primăria Comunei Valea Chioarului

Ca urmare a adresei dumneavoastră cu nr. 619 din data de 02.03.2016, vă comunicăm alăturat datele solicitate.


Cu stimă,

DIRECTOR EXECUTIV
IOAN FLORIN ROMAN



POPULATIA PE GRUPE DE VARSTA RPL 2011

| Localitate | Sexul | Total | 0-15 ani | 16-18 ani | 19-20 ani | 21-35 ani | 36-55 ani | 56-60 ani | 61 ani si pes |
|------------------|----------|-------|----------|-----------|-----------|-----------|-----------|-----------|---------------|
| VALEA CHIOARULUI | Total | 2025 | 325 | 67 | 32 | 350 | 510 | 145 | 596 |
| | Masculin | 984 | 181 | 39 | 16 | 173 | 273 | 62 | 240 |
| | Feminin | 1041 | 144 | 28 | 16 | 177 | 237 | 83 | 356 |
| VALEA CHIOARULUI | Total | 574 | 86 | 20 | 12 | 106 | 159 | 45 | 146 |
| | Masculin | 289 | 51 | 15 | 4 | 51 | 83 | 20 | 65 |
| | Feminin | 285 | 35 | 5 | 8 | 55 | 76 | 25 | 81 |
| CURTUIUSU MARE | Total | 297 | 31 | 8 | 4 | 34 | 55 | 29 | 136 |
| | Masculin | 131 | 16 | 5 | 2 | 18 | 32 | 7 | 51 |
| | Feminin | 166 | 15 | 3 | 2 | 16 | 23 | 22 | 85 |
| DURUSA | Total | 67 | 13 | 1 | 0 | 9 | 20 | 2 | 22 |
| | Masculin | 35 | 9 | 1 | 0 | 4 | 12 | 2 | 7 |
| | Feminin | 32 | 4 | 0 | 0 | 5 | 8 | 0 | 15 |
| FERICEA | Total | 463 | 110 | 23 | 5 | 106 | 115 | 27 | 77 |
| | Masculin | 230 | 60 | 10 | 3 | 55 | 61 | 15 | 26 |
| | Feminin | 233 | 50 | 13 | 2 | 51 | 54 | 12 | 51 |
| MESTEACAN | Total | 349 | 54 | 14 | 7 | 55 | 90 | 24 | 105 |
| | Masculin | 168 | 27 | 7 | 5 | 27 | 45 | 10 | 47 |
| | Feminin | 181 | 27 | 7 | 2 | 28 | 45 | 14 | 58 |
| VARAI | Total | 275 | 31 | 1 | 4 | 40 | 71 | 18 | 110 |
| | Masculin | 131 | 18 | 1 | 2 | 18 | 40 | 8 | 44 |
| | Feminin | 144 | 13 | 0 | 2 | 22 | 31 | 10 | 66 |



144

POPULATIA PE ETNII SI SEXE LA RPL 2011

| Localitate | sexul | total | Români | Maghiari | Romi | Germani | Ucraineni | Evrei | Ruși lipoveni | Bulgari | Cehi | Croati | Polonezi | Armeni | Ruteni | Italiani | Albanezi | Macedoneni | Alte etnie | Etnie nedecelara |
|-------------------------|----------|-------|--------|----------|------|---------|-----------|-------|---------------|---------|------|--------|----------|--------|--------|----------|----------|------------|------------|------------------|
| VALEA CHIOARULUI | | | | | | | | | | | | | | | | | | | | |
| | Total | 2025 | 1803 | 3 | 174 | 0 | 0 | 0 | 0 | 0 | 0 | 0 | 0 | 0 | 0 | 0 | 0 | 0 | 0 | 45 |
| | Masculin | 984 | 871 | 1 | 91 | 0 | 0 | 0 | 0 | 0 | 0 | 0 | 0 | 0 | 0 | 0 | 0 | 0 | 0 | 21 |
| | Feminin | 1041 | 932 | 2 | 83 | 0 | 0 | 0 | 0 | 0 | 0 | 0 | 0 | 0 | 0 | 0 | 0 | 0 | 0 | 24 |
| VALEA CHIOARULUI | | | | | | | | | | | | | | | | | | | | |
| | Total | 574 | 562 | 0 | 0 | 0 | 0 | 0 | 0 | 0 | 0 | 0 | 0 | 0 | 0 | 0 | 0 | 0 | 0 | 12 |
| | Masculin | 289 | 285 | 0 | 0 | 0 | 0 | 0 | 0 | 0 | 0 | 0 | 0 | 0 | 0 | 0 | 0 | 0 | 0 | 4 |
| | Feminin | 285 | 277 | 0 | 0 | 0 | 0 | 0 | 0 | 0 | 0 | 0 | 0 | 0 | 0 | 0 | 0 | 0 | 0 | 8 |
| CURTUIUSU MARE | | | | | | | | | | | | | | | | | | | | |
| | Total | 297 | 288 | 0 | 0 | 0 | 0 | 0 | 0 | 0 | 0 | 0 | 0 | 0 | 0 | 0 | 0 | 0 | 0 | 9 |
| | Masculin | 131 | 128 | 0 | 0 | 0 | 0 | 0 | 0 | 0 | 0 | 0 | 0 | 0 | 0 | 0 | 0 | 0 | 0 | 3 |
| | Feminin | 166 | 160 | 0 | 0 | 0 | 0 | 0 | 0 | 0 | 0 | 0 | 0 | 0 | 0 | 0 | 0 | 0 | 0 | 6 |
| DURUSA | | | | | | | | | | | | | | | | | | | | |
| | Total | 67 | 66 | 0 | 0 | 0 | 0 | 0 | 0 | 0 | 0 | 0 | 0 | 0 | 0 | 0 | 0 | 0 | 0 | 1 |
| | Masculin | 35 | 34 | 0 | 0 | 0 | 0 | 0 | 0 | 0 | 0 | 0 | 0 | 0 | 0 | 0 | 0 | 0 | 0 | 1 |
| | Feminin | 32 | 32 | 0 | 0 | 0 | 0 | 0 | 0 | 0 | 0 | 0 | 0 | 0 | 0 | 0 | 0 | 0 | 0 | 0 |
| FERICEA | | | | | | | | | | | | | | | | | | | | |
| | Total | 463 | 279 | 0 | 174 | 0 | 0 | 0 | 0 | 0 | 0 | 0 | 0 | 0 | 0 | 0 | 0 | 0 | 0 | 10 |
| | Masculin | 230 | 134 | 0 | 91 | 0 | 0 | 0 | 0 | 0 | 0 | 0 | 0 | 0 | 0 | 0 | 0 | 0 | 0 | 5 |
| | Feminin | 233 | 145 | 0 | 83 | 0 | 0 | 0 | 0 | 0 | 0 | 0 | 0 | 0 | 0 | 0 | 0 | 0 | 0 | 5 |
| MESTEACAN | | | | | | | | | | | | | | | | | | | | |
| | Total | 349 | 338 | 3 | 0 | 0 | 0 | 0 | 0 | 0 | 0 | 0 | 0 | 0 | 0 | 0 | 0 | 0 | 0 | 8 |
| | Masculin | 168 | 163 | 1 | 0 | 0 | 0 | 0 | 0 | 0 | 0 | 0 | 0 | 0 | 0 | 0 | 0 | 0 | 0 | 4 |
| | Feminin | 181 | 175 | 2 | 0 | 0 | 0 | 0 | 0 | 0 | 0 | 0 | 0 | 0 | 0 | 0 | 0 | 0 | 0 | 4 |
| VARAI | | | | | | | | | | | | | | | | | | | | |
| | Total | 275 | 270 | 0 | 0 | 0 | 0 | 0 | 0 | 0 | 0 | 0 | 0 | 0 | 0 | 0 | 0 | 0 | 0 | 5 |
| | Masculin | 131 | 127 | 0 | 0 | 0 | 0 | 0 | 0 | 0 | 0 | 0 | 0 | 0 | 0 | 0 | 0 | 0 | 0 | 4 |
| | Feminin | 144 | 143 | 0 | 0 | 0 | 0 | 0 | 0 | 0 | 0 | 0 | 0 | 0 | 0 | 0 | 0 | 0 | 0 | 4 |

Comuna Valea Chioarului – Recensământul General Agricol 2010

146


| Nr.crt. | Denumire indicator | |
|---------|----------------------------------------------------------------------------------------------------------------------------------------------|---------|
| 1 | Exploatații agricole (număr) care au utilizat suprafețe agricole șisau care au deținut efective de animale | |
| | - Total exploatații agricole | 797 |
| | - Exploatații agricole cu suprafață agricolă utilizată și efective de animale | 505 |
| | - Exploatații agricole numai cu suprafață agricolă utilizată | 283 |
| 2 | Exploatații agricole numai cu efective de animale | 9 |
| | Exploatații agricole (număr) după modul de deținere a suprafeței agricole utilizate | |
| | - În proprietate | 787 |
| | - În concesiune | - |
| | - În arendă | 3 |
| | - În parte | - |
| | - Utilizat cu titlu gratuit | 15 |
| 3 | Alte moduri | 1 |
| | Suprafața agricolă utilizată (hectare) după modul de deținere | |
| | TOTAL | 3289,67 |
| | - În proprietate | 3227,76 |
| | - În concesiune | - |
| | - În arendă | 44,71 |
| | - În parte | - |
| | - Utilizat cu titlu gratuit | 14,65 |
| | - Alte moduri | 2,55 |
| 4 | Exploatații agricole (număr), cu suprafața agricolă utilizată, suprafața agricolă neutilizată și alte suprafețe, pe categorii de suprafețe | |
| | - Suprafața totală a exploatații agricole | 795 |
| | - Suprafața agricolă utilizată – total | 788 |
| | - Teren arabil | 596 |
| | - Grădini familiale | 414 |
| | - Pășuni și fânețe | 762 |
| | - Culturi permanente | 101 |
| | - Suprafața agricolă neutilizată | 97 |
| | - Suprafața împădurită | 566 |
| | - Suprafețe ocupate cu clădiri, curți, drumuri, cariere | 750 |
| | - Helește, iazuri, băți | 1 |
| 5 | Suprafața agricolă utilizată, suprafața agricolă neutilizată și alte suprafețe (hectare), pe categorii de folosință | |
| | - Suprafața totală a exploatații agricole | 5149,18 |
| | - Suprafața agricolă utilizată – total | 3289,67 |
| | - Teren arabil | 663,05 |
| | - Grădini familiale | 14,46 |
| | - Pășuni și fânețe | 2531,50 |
| | - Culturi permanente | 80,66 |
| | - Suprafața agricolă neutilizată | 186,03 |
| | - Suprafața împădurită | 1329,11 |
| | - Suprafețe ocupate cu clădiri, curți, drumuri, cariere | 344,35 |
| | - Helește, iazuri, băți | 0,02 |
| 6 | Exploatații agricole (număr) cu suprafața cultivată cu cereale pentru boabe a suprafeței agricole utilizate | |
| | TOTAL | 620 |
| | - Grâu comun și grâu spelt | 34 |
| | - Grâu dur | - |
| | - Secară | 1 |
| | - Orz și orzoaică | 30 |
| | - Ovăz | 72 |
| | - Porumb | 385 |
| | - Sorg | 1 |
| | - Orez | - |

147


| | | | | |
|----|--------------------------------------------------------------------------------------------------------------------|-----------------------------------------------------------------------------------------------------------------------------------|---------------------------------|--------|
| 7 | - | Alte cereale pentru boabe | | |
| | Suprafata cultivată (hectare) cu cereale pentru boabe a suprafetei agricole utilizate | | | |
| | Total | | 198,30 | |
| | - | Grâu comun și grâu spelt | 19,82 | |
| | - | Grâu dur | - | |
| | - | Secară | 0,60 | |
| | - | Orz și orzoaică | 14,23 | |
| | - | Ovăz | 36,31 | |
| | - | Porumb | 127,06 | |
| | - | Sorg | 0,28 | |
| - | Orez | - | | |
| - | Alte cereale pentru boabe | - | | |
| 8 | Exploatații agricole (număr) cu suprafata cultivată cu plante industriale a suprafetei agricole utilizate | | | |
| | Total | | 4 | |
| | Plante oleaginoase | | | |
| | - | Floarea soarelui | 3 | |
| | - | Alte culturi oleaginoase | 1 | |
| | 9 | Suprafata cultivată (hectare) cu plante industriale a suprafetei agricole utilizate | | |
| | | Total | | 0,78 |
| | | Plante oleaginoase | | |
| | | - | Floarea soarelui | 0,65 |
| | | - | Alte culturi oleaginoase | 0,13 |
| 10 | | Exploatații agricole (număr), cu suprafata cultivată cu plante de nutreț recoltate verzi a suprafetei agricole utilizate | | |
| | | Total | | 296 |
| | | Anuale pentru fân și masă verde | | |
| | | - | Anuale pentru fân și masă verde | 17 |
| | | - | Porumb verde | 1 |
| | - | Leguminoase pentru nutreț (lucernă, trifoi, mazărice și alte perene) | 258 | |
| | - | Alte plante de nutreț | 20 | |
| | 11 | Suprafata cultivată (hectare) cu plante de nutreț recoltate verzi a suprafetei agricole utilizate | | |
| | | Total | | 245,13 |
| | | Anuale pentru fân și masă verde | | |
| - | | Anuale pentru fân și masă verde | 7,61 | |
| - | | Porumb verde | 0,50 | |
| - | | Leguminoase pentru nutreț (lucernă, trifoi, mazărice și alte perene) | 221,81 | |
| - | | Alte plante de nutreț | 15,21 | |
| 12 | | Exploatații agricole (număr) cu suprafata cultivată cu alte culturi în teren arabil a suprafetei agricole utilizate | | |
| | | Total | | 392 |
| | | Cartofi | | |
| | - | Cartofi | 364 | |
| | Legume, pepeni, căpșuni | | | |
| | - | Legume, pepeni, căpșuni | 19 | |
| | o | In câmp | 4 | |
| | o | In grădini pentru comercializare | 2 | |
| | o | In sere și solarii | 1 | |
| | - | Flori și plante ornamentale | 2 | |
| - | Alte culturi în teren arabil | 2 | | |
| 13 | Suprafata cultivată (hectare) cu alte culturi în teren arabil a suprafetei agricole utilizate | | | |
| | Total | | 62,16 | |
| | Cartofi | | | |
| | - | Cartofi | 56,47 | |
| | Legume, pepeni, căpșuni | | | |
| | o | In câmp | 1,15 | |
| | o | In grădini pentru comercializare | 0,14 | |
| | o | In sere și solarii | 0,03 | |
| | - | Flori și plante ornamentale | 2,32 | |
| | - | Alte culturi în teren arabil | 2,05 | |
| 14 | Exploatații agricole (număr) cu suprafata cultivată cu plantatii pomice | | | |
| | Pomi fructiferi | | | |
| | - | Meri | 58 | |
| | - | Peri | 2 | |
| | - | Pruni | 60 | |

SECRET

148
A

| | | |
|-----------|----------------------------------------------------------------------------------------------------------------------------------------------------------------------------|---------|
| | Castani, nuci, aluni și alte specii înrudite | 5 |
| | Arbuști fructiferi | 1 |
| 15 | Suprafața cultivată (hectare) cu plantații pomice | |
| | Pomi fructiferi | |
| | - Meri | 50,55 |
| | - Peri | 0,48 |
| | - Pruni | 27,95 |
| | Castani, nuci, aluni și alte specii înrudite | 1,45 |
| | Arbuști fructiferi | 0,10 |
| 16 | Exploatații agricole (număr) cu suprafața amenajată pentru irigați, pe clase de mărime a suprafeței agricole utilizate | - |
| 17 | Suprafața amenajată pentru irigați (hectare) pe clase de mărime suprafeței agricole utilizate | - |
| 18 | Exploatații agricole (număr) cu efective de animale pe specii | |
| | - Bovine | 300 |
| | - Ovine | 71 |
| | - Caprine | 13 |
| | - Porcine | 326 |
| | - Păsări | 483 |
| | - Cabaline | 81 |
| | - Măgari și cățări | 3 |
| | - Iepuri de casă | 52 |
| | - Familii de albine | 10 |
| 19 | Efective de animale (capete) / Familii de albine (număr) pe specii | |
| | - Bovine | 735 |
| | - Ovine | 1671 |
| | - Caprine | 158 |
| | - Porcine | 954 |
| | - Păsări | 6370 |
| | - Cabaline | 110 |
| | - Măgari și cățări | 5 |
| | - Iepuri de casă | 221 |
| | - Familii de albine | - |
| 20 | Exploatații agricole (număr) care au utilizat mașini și echipamente agricole, după tipul de mașini și echipamente agricole utilizate | |
| | - Tractoare | 368 |
| | - Motocultoare | 4 |
| | - Pluguri pentru tractoare | 348 |
| | - Cultivoare mecanice | 6 |
| | - Combinatoare | 18 |
| | - Grape mecanice | 314 |
| | - Semănători cu tracțiune mecanică | 58 |
| | - Mașini pentru împrăștiat îngrășăminte | 3 |
| | - Mașini pentru erbicidat și executat tratamente | 10 |
| | - Combire autopropulsate pentru recoltat cereale, culturi oleaginoase, seminceri | 15 |
| | - Combire autopropulsate pentru recoltat turajie, sfeclă de zahăr, cartofi | 7 |
| | - Motocostoare | 151 |
| | - Alte mașini și echipamente agricole | 35 |
| 21 | Exploatații agricole (număr) care au utilizat echipamente pentru producerea de energie regenerabilă, după tipul sursei de energie | - |
| 22 | Exploatații agricole (număr)cu suprafețe agricole utilizate, suprafețe agricole utilizate certificate ecologic și suprafețe agricole utilizate aflate în conversie | |
| | - Suprafața agricolă utilizată | 788 |
| | - Suprafața agricolă utilizată certificată ecologic | - |
| | - Suprafața agricolă utilizată aflată în conversie | - |
| 23 | Suprafața (hectare) agricolă utilizată, suprafața agricolă utilizată certificată ecologic și suprafața agricolă utilizată aflată în conversie | |
| | - Suprafața agricolă utilizată | 3289,67 |
| | - Suprafața agricolă utilizată certificată ecologic | - |
| | - Suprafața agricolă utilizată aflată în conversie | - |

149



| | | |
|----|-------------------------------------------------------------------------------------------------------------------------|------|
| 24 | Exploatații agricole (număr) cu specii de animale crescute ecologic | - |
| 25 | Efective de animale (capete) pe specii, crescute ecologic | - |
| 26 | Exploatații agricole (număr) care au beneficiat de măsuri de dezvoltare rurală în ultimii 3 ani, după tipul de măsură | - |
| | - Modernizarea exploatații agricole | - |
| | - Creșterea valorii adăugate a produselor agricole și forestiere | - |
| | - Plăți de agromediu | 287 |
| | - Diversificarea activităților exploatații agricole spre activități neagricole | - |
| | - Promovarea activităților turistice | - |
| 27 | Persoane (număr total) care au lucrat în agricultură, după statutul juridic al exploatațiilor agricole | 1845 |
| | Exploatații agricole fără personalitate juridică | |
| | Total | 1832 |
| | - Exploatații agricole individuale | 1826 |
| | - Persoane fizice autorizate / întreprinderi individuale, întreprinderi familiale | 6 |
| | Exploatații agricole cu personalitate juridică | |
| | Total | 13 |
| | - Societăți / asociații agricole | 2 |
| | - Instituții / stațiuni de cercetare, unități școlare cu profil agricol | 2 |
| | - Consilii locale / primării | 1 |
| | - Alte tipuri | 8 |
| 28 | Persoane (număr) de sex masculin care au lucrat în agricultură, după statutul juridic al exploatațiilor agricole | 933 |
| | Exploatații agricole fără personalitate juridică | |
| | Total | 922 |
| | - Exploatații agricole individuale | 919 |
| | - Persoane fizice autorizate / întreprinderi individuale, întreprinderi familiale | 3 |
| | Exploatații agricole cu personalitate juridică | |
| | Total | 11 |
| | - Societăți / asociații agricole | 2 |
| | - Instituții / stațiuni de cercetare, unități școlare cu profil agricol | - |
| | - Consilii locale / primării | 1 |
| | - Alte tipuri | 8 |
| 29 | Persoane (număr) de sex feminin care au lucrat în agricultură, după statutul juridic al exploatațiilor agricole | 912 |
| | Exploatații agricole fără personalitate juridică | |
| | Total | 910 |
| | - Exploatații agricole individuale | 907 |
| | - Persoane fizice autorizate / întreprinderi individuale, întreprinderi familiale | 3 |
| | Exploatații agricole cu personalitate juridică | |
| | Total | 2 |
| | - Societăți / asociații agricole | - |
| | - Instituții / stațiuni de cercetare, unități școlare cu profil agricol | 2 |
| | - Consilii locale / primării | - |
| | - Alte tipuri | - |
| 30 | Persoane (numărul total) care au lucrat în agricultură, pe grupe de vârstă | |
| | Total | 1845 |
| | Grupe de vârstă (ani impliniți) | |
| | - 15-24 | 163 |
| | - 25-34 | 225 |
| | - 35-44 | 320 |
| | - 45-54 | 268 |
| | - 55-64 | 357 |
| | - 65 și peste | 512 |

CONTINUTUL
CARTII 149

Fisa localitatii - grupare pe localitate VALEA CHIOARULUI 2014

| DOMENIU | INDICATOR | CRITERIU | CRITERIU 2 | UM | VALOARE INDICATOR |
|----------------------------------|---------------------------------------------------------------------------------------|---------------------------------------------------------------------------|--------------------------------------------|---------|-------------------|
| Agricultură, silvicultură, mediu | AGR101B - Suprafața fondului funciar după modul de folosință, pe forme de proprietate | Mod de folosinta pentru suprafata agricola - Total | Forme de proprietate - Total | HECTARE | 7908,00 |
| Agricultură, silvicultură, mediu | AGR101B - Suprafața fondului funciar după modul de folosință, pe forme de proprietate | Mod de folosinta pentru suprafata agricola - Total | Forme de proprietate - Proprietate privata | HECTARE | 6683,00 |
| Agricultură, silvicultură, mediu | AGR101B - Suprafața fondului funciar după modul de folosință, pe forme de proprietate | Mod de folosinta pentru suprafata agricola - Agricola | Forme de proprietate - Total | HECTARE | 4715,00 |
| Agricultură, silvicultură, mediu | AGR101B - Suprafața fondului funciar după modul de folosință, pe forme de proprietate | Mod de folosinta pentru suprafata agricola - Agricola | Forme de proprietate - Proprietate privata | HECTARE | 4471,00 |
| Agricultură, silvicultură, mediu | AGR101B - Suprafața fondului funciar după modul de folosință, pe forme de proprietate | Mod de folosinta pentru suprafata agricola - Arabila | Forme de proprietate - Total | HECTARE | 965,00 |
| Agricultură, silvicultură, mediu | AGR101B - Suprafața fondului funciar după modul de folosință, pe forme de proprietate | Mod de folosinta pentru suprafata agricola - Arabila | Forme de proprietate - Proprietate privata | HECTARE | 957,00 |
| Agricultură, silvicultură, mediu | AGR101B - Suprafața fondului funciar după modul de folosință, pe forme de proprietate | Mod de folosinta pentru suprafata agricola - Pasuni | Forme de proprietate - Total | HECTARE | 2309,00 |
| Agricultură, silvicultură, mediu | AGR101B - Suprafața fondului funciar după modul de folosință, pe forme de proprietate | Mod de folosinta pentru suprafata agricola - Pasuni | Forme de proprietate - Proprietate privata | HECTARE | 2083,00 |
| Agricultură, silvicultură, mediu | AGR101B - Suprafața fondului funciar după modul de folosință, pe forme de proprietate | Mod de folosinta pentru suprafata agricola - Finete | Forme de proprietate - Total | HECTARE | 1426,00 |
| Agricultură, silvicultură, mediu | AGR101B - Suprafața fondului funciar după modul de folosință, pe forme de proprietate | Mod de folosinta pentru suprafata agricola - Finete | Forme de proprietate - Proprietate privata | HECTARE | 1417,00 |
| Agricultură, silvicultură, mediu | AGR101B - Suprafața fondului funciar după modul de folosință, pe forme de proprietate | Mod de folosinta pentru suprafata agricola - Livezi si pepiniere pomicole | Forme de proprietate - Total | HECTARE | 15,00 |
| Agricultură, silvicultură, mediu | AGR101B - Suprafața fondului funciar după modul de folosință, pe forme de proprietate | Mod de folosinta pentru suprafata agricola - Livezi si pepiniere pomicole | Forme de proprietate - Proprietate privata | HECTARE | 14,00 |

130



| | | | | | |
|----------------------------------|---------------------------------------------------------------------------------------|----------------------------------------------------------------------------------|--------------------------------------------|---------|---------|
| Agricultură, silvicultură, mediu | AGR101B - Suprafața fondului funciar după modul de folosință, pe forme de proprietate | Mod de folosință pentru suprafața agricolă - Terenuri neagricole total | Forme de proprietate - Total | HECTARE | 3193,00 |
| Agricultură, silvicultură, mediu | AGR101B - Suprafața fondului funciar după modul de folosință, pe forme de proprietate | Mod de folosință pentru suprafața agricolă - Terenuri neagricole total | Forme de proprietate - Proprietate privată | HECTARE | 2212,00 |
| Agricultură, silvicultură, mediu | AGR101B - Suprafața fondului funciar după modul de folosință, pe forme de proprietate | Mod de folosință pentru suprafața agricolă - Paduri și alta vegetație forestieră | Forme de proprietate - Total | HECTARE | 2762,00 |
| Agricultură, silvicultură, mediu | AGR101B - Suprafața fondului funciar după modul de folosință, pe forme de proprietate | Mod de folosință pentru suprafața agricolă - Paduri și alta vegetație forestieră | Forme de proprietate - Proprietate privată | HECTARE | 1944,00 |
| Agricultură, silvicultură, mediu | AGR101B - Suprafața fondului funciar după modul de folosință, pe forme de proprietate | Mod de folosință pentru suprafața agricolă - Ocupată cu ape, bălți | Forme de proprietate - Total | HECTARE | 38,00 |
| Agricultură, silvicultură, mediu | AGR101B - Suprafața fondului funciar după modul de folosință, pe forme de proprietate | Mod de folosință pentru suprafața agricolă - Ocupată cu construcții | Forme de proprietate - Total | HECTARE | 184,00 |
| Agricultură, silvicultură, mediu | AGR101B - Suprafața fondului funciar după modul de folosință, pe forme de proprietate | Mod de folosință pentru suprafața agricolă - Ocupată cu construcții | Forme de proprietate - Proprietate privată | HECTARE | 180,00 |
| Agricultură, silvicultură, mediu | AGR101B - Suprafața fondului funciar după modul de folosință, pe forme de proprietate | Mod de folosință pentru suprafața agricolă - Cai de comunicații și cai ferate | Forme de proprietate - Total | HECTARE | 120,00 |
| Agricultură, silvicultură, mediu | AGR101B - Suprafața fondului funciar după modul de folosință, pe forme de proprietate | Mod de folosință pentru suprafața agricolă - Cai de comunicații și cai ferate | Forme de proprietate - Proprietate privată | HECTARE | 3,00 |
| Agricultură, silvicultură, mediu | AGR101B - Suprafața fondului funciar după modul de folosință, pe forme de proprietate | Mod de folosință pentru suprafața agricolă - Terenuri degradate și neproductive | Forme de proprietate - Total | HECTARE | 89,00 |
| Agricultură, silvicultură, mediu | AGR101B - Suprafața fondului funciar după modul de folosință, pe forme de proprietate | Mod de folosință pentru suprafața agricolă - Terenuri degradate și neproductive | Forme de proprietate - Proprietate privată | HECTARE | 85,00 |
| Cultură și artă | ART101B - Biblioteci pe categorii de biblioteci | Categorii de biblioteci - Total | | NUMAR | 4,00 |
| Cultură și artă | ART106A - Volume existente în biblioteci | | | NUMAR | 6945,00 |
| Cultură și artă | ART108A - Volume eliberate | | | NUMAR | 981,00 |

191



| | | | | | |
|-----------------|--------------------------------------------------------------------------|-----------------------------------------------------------------------------------------------|--|----------------|--------|
| Cultură și artă | ART107A - Cititori activi la biblioteci | | | NUMAR PERSOANE | 132,00 |
| Forța de muncă | FOM104D - Numar mediu de salariați | | | NUMAR PERSOANE | 140,00 |
| Forța de muncă | REGIS - Numărul mediu al salariaților întreprinderilor active | Nomenclator CAEN - Agricultură, vânătoare și servicii anexe | | NUMAR PERSOANE | 1,00 |
| Forța de muncă | REGIS - Numărul mediu al salariaților întreprinderilor active | Nomenclator CAEN - Fabricarea hârtiei și a produselor din hârtie | | NUMAR PERSOANE | 2,00 |
| Forța de muncă | REGIS - Numărul mediu al salariaților întreprinderilor active | Nomenclator CAEN - Fabricarea substanțelor și a produselor chimice | | NUMAR PERSOANE | 0,00 |
| Forța de muncă | REGIS - Numărul mediu al salariaților întreprinderilor active | Nomenclator CAEN - Construcții de clădiri | | NUMAR PERSOANE | 4,00 |
| Forța de muncă | REGIS - Numărul mediu al salariaților întreprinderilor active | Nomenclator CAEN - Lucrări speciale de construcții | | NUMAR PERSOANE | 8,00 |
| Forța de muncă | REGIS - Numărul mediu al salariaților întreprinderilor active | Nomenclator CAEN - Comerț cu ridicata cu excepția comerțului cu autovehicule și motocicletele | | NUMAR PERSOANE | 26,00 |
| Forța de muncă | REGIS - Numărul mediu al salariaților întreprinderilor active | Nomenclator CAEN - Comerț cu amănuntul, cu excepția autovehiculelor și motocicletelor | | NUMAR PERSOANE | 29,00 |
| Forța de muncă | REGIS - Numărul mediu al salariaților întreprinderilor active | Nomenclator CAEN - Transporturi terestre și transporturi prin conducte | | NUMAR PERSOANE | 5,00 |
| Forța de muncă | REGIS - Numărul mediu al salariaților întreprinderilor active | Nomenclator CAEN - Restaurante și alte activități de servicii de alimentație | | NUMAR PERSOANE | 18,00 |
| Forța de muncă | REGIS - Numărul mediu de salariați din întreprinderi non-agricole active | Nomenclator CAEN - Fabricarea hârtiei și a produselor din hârtie | | NUMAR PERSOANE | 2,00 |
| Forța de muncă | REGIS - Numărul mediu de salariați din întreprinderi non-agricole active | Nomenclator CAEN - Fabricarea substanțelor și a produselor chimice | | NUMAR PERSOANE | 0,00 |
| Forța de muncă | REGIS - Numărul mediu de salariați din întreprinderi non-agricole active | Nomenclator CAEN - Construcții de clădiri | | NUMAR PERSOANE | 4,00 |
| Forța de muncă | REGIS - Numărul mediu de salariați din întreprinderi non-agricole active | Nomenclator CAEN - Lucrări speciale de construcții | | NUMAR PERSOANE | 8,00 |

162


| | | | | | |
|------------------------|---------------------------------------------------------------------------|-----------------------------------------------------------------------------------------------|--|----------------|--------|
| Forța de muncă | REGIS - Numărul mediu de salariați din întreprinderi non-agricole active | Nomenclator CAEN - Comerț cu ridicata cu excepția comerțului cu autovehicule și motocicletele | | NUMAR PERSOANE | 26,00 |
| Forța de muncă | REGIS - Numărul mediu de salariați din întreprinderi non-agricole active | Nomenclator CAEN - Comerț cu amănuntul, cu excepția autovehiculelor și motocicletelor | | NUMAR PERSOANE | 29,00 |
| Forța de muncă | REGIS - Numărul mediu de salariați din întreprinderi non-agricole active | Nomenclator CAEN - Transporturi terestre și transporturi prin conducte | | NUMAR PERSOANE | 5,00 |
| Forța de muncă | REGIS - Numărul mediu de salariați din întreprinderi non-agricole active | Nomenclator CAEN - Restaurante și alte activități de servicii de alimentație | | NUMAR PERSOANE | 18,00 |
| Forța de muncă | REGIS - Numărul mediu de salariați din întreprinderi non-comerț active | Nomenclator CAEN - Agricultură, vânătoare și servicii anexe | | NUMAR PERSOANE | 1,00 |
| Forța de muncă | REGIS - Numărul mediu de salariați din întreprinderi non-comerț active | Nomenclator CAEN - Fabricarea hârtiei și a produselor din hârtie | | NUMAR PERSOANE | 2,00 |
| Forța de muncă | REGIS - Numărul mediu de salariați din întreprinderi non-comerț active | Nomenclator CAEN - Fabricarea substanțelor și a produselor chimice | | NUMAR PERSOANE | 0,00 |
| Forța de muncă | REGIS - Numărul mediu de salariați din întreprinderi non-comerț active | Nomenclator CAEN - Construcții de clădiri | | NUMAR PERSOANE | 4,00 |
| Forța de muncă | REGIS - Numărul mediu de salariați din întreprinderi non-comerț active | Nomenclator CAEN - Lucrări speciale de construcții | | NUMAR PERSOANE | 8,00 |
| Forța de muncă | REGIS - Numărul mediu de salariați din întreprinderi non-comerț active | Nomenclator CAEN - Transporturi terestre și transporturi prin conducte | | NUMAR PERSOANE | 5,00 |
| Forța de muncă | REGIS - Numărul mediu de salariați din întreprinderi non-comerț active | Nomenclator CAEN - Restaurante și alte activități de servicii de alimentație | | NUMAR PERSOANE | 18,00 |
| Forța de muncă | SOM101E - Someri înregistrați la sfârșitul anului, pe sexe | Sex - Total | | NUMAR PERSOANE | 131,00 |
| Forța de muncă | SOM101E - Someri înregistrați la sfârșitul anului, pe sexe | Sex - Masculin | | NUMAR PERSOANE | 80,00 |
| Forța de muncă | SOM101E - Someri înregistrați la sfârșitul anului, pe sexe | Sex - Feminin | | NUMAR PERSOANE | 51,00 |
| Echiparea teritoriului | GOS106B - Lungimea totală a rețelei simple de distribuție a apei potabile | | | KILOMETRI | 56,10 |

165


| | | | | | |
|-----------|-----------------------------------------------------------------------------|-----------------------------|----------------|----------------|--------|
| Populație | POP107D - POPULATIA DUPA DOMICILIU la 1 ianuarie pe grupe de varsta si sexe | Grupe de varsta - 0- 4 ani | Sex - Masculin | NUMAR PERSOANE | 45,00 |
| Populație | POP107D - POPULATIA DUPA DOMICILIU la 1 ianuarie pe grupe de varsta si sexe | Grupe de varsta - 0- 4 ani | Sex - Feminin | NUMAR PERSOANE | 43,00 |
| Populație | POP107D - POPULATIA DUPA DOMICILIU la 1 ianuarie pe grupe de varsta si sexe | Grupe de varsta - 5- 9 ani | Sex - Total | NUMAR PERSOANE | 107,00 |
| Populație | POP107D - POPULATIA DUPA DOMICILIU la 1 ianuarie pe grupe de varsta si sexe | Grupe de varsta - 5- 9 ani | Sex - Masculin | NUMAR PERSOANE | 63,00 |
| Populație | POP107D - POPULATIA DUPA DOMICILIU la 1 ianuarie pe grupe de varsta si sexe | Grupe de varsta - 5- 9 ani | Sex - Feminin | NUMAR PERSOANE | 44,00 |
| Populație | POP107D - POPULATIA DUPA DOMICILIU la 1 ianuarie pe grupe de varsta si sexe | Grupe de varsta - 10-14 ani | Sex - Total | NUMAR PERSOANE | 122,00 |
| Populație | POP107D - POPULATIA DUPA DOMICILIU la 1 ianuarie pe grupe de varsta si sexe | Grupe de varsta - 10-14 ani | Sex - Masculin | NUMAR PERSOANE | 64,00 |
| Populație | POP107D - POPULATIA DUPA DOMICILIU la 1 ianuarie pe grupe de varsta si sexe | Grupe de varsta - 10-14 ani | Sex - Feminin | NUMAR PERSOANE | 58,00 |
| Populație | POP107D - POPULATIA DUPA DOMICILIU la 1 ianuarie pe grupe de varsta si sexe | Grupe de varsta - 15-19 ani | Sex - Total | NUMAR PERSOANE | 112,00 |
| Populație | POP107D - POPULATIA DUPA DOMICILIU la 1 ianuarie pe grupe de varsta si sexe | Grupe de varsta - 15-19 ani | Sex - Masculin | NUMAR PERSOANE | 53,00 |
| Populație | POP107D - POPULATIA DUPA DOMICILIU la 1 ianuarie pe grupe de varsta si sexe | Grupe de varsta - 15-19 ani | Sex - Feminin | NUMAR PERSOANE | 59,00 |
| Populație | POP107D - POPULATIA DUPA DOMICILIU la 1 ianuarie pe grupe de varsta si sexe | Grupe de varsta - 20-24 ani | Sex - Total | NUMAR PERSOANE | 119,00 |
| Populație | POP107D - POPULATIA DUPA DOMICILIU la 1 ianuarie pe grupe de varsta si sexe | Grupe de varsta - 20-24 ani | Sex - Masculin | NUMAR PERSOANE | 61,00 |

JUDEȚUL
 GALATI
 COMUNA
 COTLEA
 NR. 100/2019

| | | | | | |
|-----------|-----------------------------------------------------------------------------|-----------------------------|----------------|----------------|--------|
| Populație | POP107D - POPULATIA DUPA DOMICILIU la 1 ianuarie pe grupe de varsta si sexe | Grupe de varsta - 20-24 ani | Sex - Feminin | NUMAR PERSOANE | 58,00 |
| Populație | POP107D - POPULATIA DUPA DOMICILIU la 1 ianuarie pe grupe de varsta si sexe | Grupe de varsta - 25-29 ani | Sex - Total | NUMAR PERSOANE | 151,00 |
| Populație | POP107D - POPULATIA DUPA DOMICILIU la 1 ianuarie pe grupe de varsta si sexe | Grupe de varsta - 25-29 ani | Sex - Masculin | NUMAR PERSOANE | 76,00 |
| Populație | POP107D - POPULATIA DUPA DOMICILIU la 1 ianuarie pe grupe de varsta si sexe | Grupe de varsta - 25-29 ani | Sex - Feminin | NUMAR PERSOANE | 75,00 |
| Populație | POP107D - POPULATIA DUPA DOMICILIU la 1 ianuarie pe grupe de varsta si sexe | Grupe de varsta - 30-34 ani | Sex - Total | NUMAR PERSOANE | 124,00 |
| Populație | POP107D - POPULATIA DUPA DOMICILIU la 1 ianuarie pe grupe de varsta si sexe | Grupe de varsta - 30-34 ani | Sex - Masculin | NUMAR PERSOANE | 71,00 |
| Populație | POP107D - POPULATIA DUPA DOMICILIU la 1 ianuarie pe grupe de varsta si sexe | Grupe de varsta - 30-34 ani | Sex - Feminin | NUMAR PERSOANE | 53,00 |
| Populație | POP107D - POPULATIA DUPA DOMICILIU la 1 ianuarie pe grupe de varsta si sexe | Grupe de varsta - 35-39 ani | Sex - Total | NUMAR PERSOANE | 155,00 |
| Populație | POP107D - POPULATIA DUPA DOMICILIU la 1 ianuarie pe grupe de varsta si sexe | Grupe de varsta - 35-39 ani | Sex - Masculin | NUMAR PERSOANE | 78,00 |
| Populație | POP107D - POPULATIA DUPA DOMICILIU la 1 ianuarie pe grupe de varsta si sexe | Grupe de varsta - 35-39 ani | Sex - Feminin | NUMAR PERSOANE | 77,00 |
| Populație | POP107D - POPULATIA DUPA DOMICILIU la 1 ianuarie pe grupe de varsta si sexe | Grupe de varsta - 40-44 ani | Sex - Total | NUMAR PERSOANE | 166,00 |
| Populație | POP107D - POPULATIA DUPA DOMICILIU la 1 ianuarie pe grupe de varsta si sexe | Grupe de varsta - 40-44 ani | Sex - Masculin | NUMAR PERSOANE | 99,00 |
| Populație | POP107D - POPULATIA DUPA DOMICILIU la 1 ianuarie pe grupe de varsta si sexe | Grupe de varsta - 40-44 ani | Sex - Feminin | NUMAR PERSOANE | 67,00 |

156



| | | | | | |
|-----------|-----------------------------------------------------------------------------|-----------------------------|----------------|----------------|--------|
| Populație | POP107D - POPULATIA DUPA DOMICILIU la 1 ianuarie pe grupe de varsta si sexe | Grupe de varsta - 45-49 ani | Sex - Total | NUMAR PERSOANE | 125,00 |
| Populație | POP107D - POPULATIA DUPA DOMICILIU la 1 ianuarie pe grupe de varsta si sexe | Grupe de varsta - 45-49 ani | Sex - Masculin | NUMAR PERSOANE | 74,00 |
| Populație | POP107D - POPULATIA DUPA DOMICILIU la 1 ianuarie pe grupe de varsta si sexe | Grupe de varsta - 45-49 ani | Sex - Feminin | NUMAR PERSOANE | 51,00 |
| Populație | POP107D - POPULATIA DUPA DOMICILIU la 1 ianuarie pe grupe de varsta si sexe | Grupe de varsta - 50-54 ani | Sex - Total | NUMAR PERSOANE | 115,00 |
| Populație | POP107D - POPULATIA DUPA DOMICILIU la 1 ianuarie pe grupe de varsta si sexe | Grupe de varsta - 50-54 ani | Sex - Masculin | NUMAR PERSOANE | 63,00 |
| Populație | POP107D - POPULATIA DUPA DOMICILIU la 1 ianuarie pe grupe de varsta si sexe | Grupe de varsta - 50-54 ani | Sex - Feminin | NUMAR PERSOANE | 52,00 |
| Populație | POP107D - POPULATIA DUPA DOMICILIU la 1 ianuarie pe grupe de varsta si sexe | Grupe de varsta - 55-59 ani | Sex - Total | NUMAR PERSOANE | 123,00 |
| Populație | POP107D - POPULATIA DUPA DOMICILIU la 1 ianuarie pe grupe de varsta si sexe | Grupe de varsta - 55-59 ani | Sex - Masculin | NUMAR PERSOANE | 57,00 |
| Populație | POP107D - POPULATIA DUPA DOMICILIU la 1 ianuarie pe grupe de varsta si sexe | Grupe de varsta - 55-59 ani | Sex - Feminin | NUMAR PERSOANE | 66,00 |
| Populație | POP107D - POPULATIA DUPA DOMICILIU la 1 ianuarie pe grupe de varsta si sexe | Grupe de varsta - 60-64 ani | Sex - Total | NUMAR PERSOANE | 123,00 |
| Populație | POP107D - POPULATIA DUPA DOMICILIU la 1 ianuarie pe grupe de varsta si sexe | Grupe de varsta - 60-64 ani | Sex - Masculin | NUMAR PERSOANE | 48,00 |
| Populație | POP107D - POPULATIA DUPA DOMICILIU la 1 ianuarie pe grupe de varsta si sexe | Grupe de varsta - 60-64 ani | Sex - Feminin | NUMAR PERSOANE | 75,00 |
| Populație | POP107D - POPULATIA DUPA DOMICILIU la 1 ianuarie pe grupe de varsta si sexe | Grupe de varsta - 65-69 ani | Sex - Total | NUMAR PERSOANE | 131,00 |


09
10
11
12

137
138

| | | | | | |
|-----------|-----------------------------------------------------------------------------|-----------------------------------|----------------|----------------|--------|
| Populație | POP107D - POPULATIA DUPA DOMICILIU la 1 ianuarie pe grupe de varsta si sexe | Grupe de varsta - 65-69 ani | Sex - Masculin | NUMAR PERSOANE | 54,00 |
| Populație | POP107D - POPULATIA DUPA DOMICILIU la 1 ianuarie pe grupe de varsta si sexe | Grupe de varsta - 65-69 ani | Sex - Feminin | NUMAR PERSOANE | 77,00 |
| Populație | POP107D - POPULATIA DUPA DOMICILIU la 1 ianuarie pe grupe de varsta si sexe | Grupe de varsta - 70-74 ani | Sex - Total | NUMAR PERSOANE | 128,00 |
| Populație | POP107D - POPULATIA DUPA DOMICILIU la 1 ianuarie pe grupe de varsta si sexe | Grupe de varsta - 70-74 ani | Sex - Masculin | NUMAR PERSOANE | 51,00 |
| Populație | POP107D - POPULATIA DUPA DOMICILIU la 1 ianuarie pe grupe de varsta si sexe | Grupe de varsta - 70-74 ani | Sex - Feminin | NUMAR PERSOANE | 77,00 |
| Populație | POP107D - POPULATIA DUPA DOMICILIU la 1 ianuarie pe grupe de varsta si sexe | Grupe de varsta - 75-79 ani | Sex - Total | NUMAR PERSOANE | 100,00 |
| Populație | POP107D - POPULATIA DUPA DOMICILIU la 1 ianuarie pe grupe de varsta si sexe | Grupe de varsta - 75-79 ani | Sex - Masculin | NUMAR PERSOANE | 37,00 |
| Populație | POP107D - POPULATIA DUPA DOMICILIU la 1 ianuarie pe grupe de varsta si sexe | Grupe de varsta - 75-79 ani | Sex - Feminin | NUMAR PERSOANE | 63,00 |
| Populație | POP107D - POPULATIA DUPA DOMICILIU la 1 ianuarie pe grupe de varsta si sexe | Grupe de varsta - 80-84 ani | Sex - Total | NUMAR PERSOANE | 78,00 |
| Populație | POP107D - POPULATIA DUPA DOMICILIU la 1 ianuarie pe grupe de varsta si sexe | Grupe de varsta - 80-84 ani | Sex - Masculin | NUMAR PERSOANE | 27,00 |
| Populație | POP107D - POPULATIA DUPA DOMICILIU la 1 ianuarie pe grupe de varsta si sexe | Grupe de varsta - 80-84 ani | Sex - Feminin | NUMAR PERSOANE | 51,00 |
| Populație | POP107D - POPULATIA DUPA DOMICILIU la 1 ianuarie pe grupe de varsta si sexe | Grupe de varsta - 85 ani și peste | Sex - Total | NUMAR PERSOANE | 38,00 |
| Populație | POP107D - POPULATIA DUPA DOMICILIU la 1 ianuarie pe grupe de varsta si sexe | Grupe de varsta - 85 ani și peste | Sex - Masculin | NUMAR PERSOANE | 16,00 |

COMUNA
 GHIȘTIU
 JUDEȚUL
 IALOMIȚA

158



| | | | | | |
|-----------|-----------------------------------------------------------------------------|-----------------------------------|----------------|----------------|---------|
| Populație | POP107D - POPULATIA DUPA DOMICILIU la 1 ianuarie pe grupe de varsta si sexe | Grupe de varsta - 85 ani si peste | Sex - Feminin | NUMAR PERSOANE | 22,00 |
| Populație | POP108D - POPULATIA DUPA DOMICILIU la 1 iulie pe grupe de varsta si sexe | Grupe de varsta - Total | Sex - Total | NUMAR PERSOANE | 2096,00 |
| Populație | POP108D - POPULATIA DUPA DOMICILIU la 1 iulie pe grupe de varsta si sexe | Grupe de varsta - Total | Sex - Masculin | NUMAR PERSOANE | 1033,00 |
| Populație | POP108D - POPULATIA DUPA DOMICILIU la 1 iulie pe grupe de varsta si sexe | Grupe de varsta - Total | Sex - Feminin | NUMAR PERSOANE | 1063,00 |
| Populație | POP108D - POPULATIA DUPA DOMICILIU la 1 iulie pe grupe de varsta si sexe | Grupe de varsta - 0- 4 ani | Sex - Total | NUMAR PERSOANE | 84,00 |
| Populație | POP108D - POPULATIA DUPA DOMICILIU la 1 iulie pe grupe de varsta si sexe | Grupe de varsta - 0- 4 ani | Sex - Masculin | NUMAR PERSOANE | 41,00 |
| Populație | POP108D - POPULATIA DUPA DOMICILIU la 1 iulie pe grupe de varsta si sexe | Grupe de varsta - 0- 4 ani | Sex - Feminin | NUMAR PERSOANE | 43,00 |
| Populație | POP108D - POPULATIA DUPA DOMICILIU la 1 iulie pe grupe de varsta si sexe | Grupe de varsta - 5- 9 ani | Sex - Total | NUMAR PERSOANE | 109,00 |
| Populație | POP108D - POPULATIA DUPA DOMICILIU la 1 iulie pe grupe de varsta si sexe | Grupe de varsta - 5- 9 ani | Sex - Masculin | NUMAR PERSOANE | 66,00 |
| Populație | POP108D - POPULATIA DUPA DOMICILIU la 1 iulie pe grupe de varsta si sexe | Grupe de varsta - 5- 9 ani | Sex - Feminin | NUMAR PERSOANE | 43,00 |
| Populație | POP108D - POPULATIA DUPA DOMICILIU la 1 iulie pe grupe de varsta si sexe | Grupe de varsta - 10-14 ani | Sex - Total | NUMAR PERSOANE | 129,00 |
| Populație | POP108D - POPULATIA DUPA DOMICILIU la 1 iulie pe grupe de varsta si sexe | Grupe de varsta - 10-14 ani | Sex - Masculin | NUMAR PERSOANE | 68,00 |
| Populație | POP108D - POPULATIA DUPA DOMICILIU la 1 iulie pe grupe de varsta si sexe | Grupe de varsta - 10-14 ani | Sex - Feminin | NUMAR PERSOANE | 61,00 |

COMUNA
COTLEA
Județul
Gorj

159

| | | | | | |
|-----------|--------------------------------------------------------------------------|-----------------------------|----------------|----------------|--------|
| Populație | POP108D - POPULATIA DUPA DOMICILIU la 1 iulie pe grupe de varsta si sexe | Grupe de varsta - 15-19 ani | Sex - Total | NUMAR PERSOANE | 104,00 |
| Populație | POP108D - POPULATIA DUPA DOMICILIU la 1 iulie pe grupe de varsta si sexe | Grupe de varsta - 15-19 ani | Sex - Masculin | NUMAR PERSOANE | 50,00 |
| Populație | POP108D - POPULATIA DUPA DOMICILIU la 1 iulie pe grupe de varsta si sexe | Grupe de varsta - 15-19 ani | Sex - Feminin | NUMAR PERSOANE | 54,00 |
| Populație | POP108D - POPULATIA DUPA DOMICILIU la 1 iulie pe grupe de varsta si sexe | Grupe de varsta - 20-24 ani | Sex - Total | NUMAR PERSOANE | 118,00 |
| Populație | POP108D - POPULATIA DUPA DOMICILIU la 1 iulie pe grupe de varsta si sexe | Grupe de varsta - 20-24 ani | Sex - Masculin | NUMAR PERSOANE | 61,00 |
| Populație | POP108D - POPULATIA DUPA DOMICILIU la 1 iulie pe grupe de varsta si sexe | Grupe de varsta - 20-24 ani | Sex - Feminin | NUMAR PERSOANE | 57,00 |
| Populație | POP108D - POPULATIA DUPA DOMICILIU la 1 iulie pe grupe de varsta si sexe | Grupe de varsta - 25-29 ani | Sex - Total | NUMAR PERSOANE | 141,00 |
| Populație | POP108D - POPULATIA DUPA DOMICILIU la 1 iulie pe grupe de varsta si sexe | Grupe de varsta - 25-29 ani | Sex - Masculin | NUMAR PERSOANE | 69,00 |
| Populație | POP108D - POPULATIA DUPA DOMICILIU la 1 iulie pe grupe de varsta si sexe | Grupe de varsta - 25-29 ani | Sex - Feminin | NUMAR PERSOANE | 72,00 |
| Populație | POP108D - POPULATIA DUPA DOMICILIU la 1 iulie pe grupe de varsta si sexe | Grupe de varsta - 30-34 ani | Sex - Total | NUMAR PERSOANE | 137,00 |
| Populație | POP108D - POPULATIA DUPA DOMICILIU la 1 iulie pe grupe de varsta si sexe | Grupe de varsta - 30-34 ani | Sex - Masculin | NUMAR PERSOANE | 80,00 |
| Populație | POP108D - POPULATIA DUPA DOMICILIU la 1 iulie pe grupe de varsta si sexe | Grupe de varsta - 30-34 ani | Sex - Feminin | NUMAR PERSOANE | 57,00 |
| Populație | POP108D - POPULATIA DUPA DOMICILIU la 1 iulie pe grupe de varsta si sexe | Grupe de varsta - 35-39 ani | Sex - Total | NUMAR PERSOANE | 142,00 |

160


ANUL
 CU
 NUMARUL

| | | | | | |
|-----------|--------------------------------------------------------------------------|-----------------------------|----------------|----------------|--------|
| Populație | POP108D - POPULATIA DUPA DOMICILIU la 1 iulie pe grupe de varsta si sexe | Grupe de varsta - 35-39 ani | Sex - Masculin | NUMAR PERSOANE | 68,00 |
| Populație | POP108D - POPULATIA DUPA DOMICILIU la 1 iulie pe grupe de varsta si sexe | Grupe de varsta - 35-39 ani | Sex - Feminin | NUMAR PERSOANE | 74,00 |
| Populație | POP108D - POPULATIA DUPA DOMICILIU la 1 iulie pe grupe de varsta si sexe | Grupe de varsta - 40-44 ani | Sex - Total | NUMAR PERSOANE | 166,00 |
| Populație | POP108D - POPULATIA DUPA DOMICILIU la 1 iulie pe grupe de varsta si sexe | Grupe de varsta - 40-44 ani | Sex - Masculin | NUMAR PERSOANE | 98,00 |
| Populație | POP108D - POPULATIA DUPA DOMICILIU la 1 iulie pe grupe de varsta si sexe | Grupe de varsta - 40-44 ani | Sex - Feminin | NUMAR PERSOANE | 68,00 |
| Populație | POP108D - POPULATIA DUPA DOMICILIU la 1 iulie pe grupe de varsta si sexe | Grupe de varsta - 45-49 ani | Sex - Total | NUMAR PERSOANE | 142,00 |
| Populație | POP108D - POPULATIA DUPA DOMICILIU la 1 iulie pe grupe de varsta si sexe | Grupe de varsta - 45-49 ani | Sex - Masculin | NUMAR PERSOANE | 87,00 |
| Populație | POP108D - POPULATIA DUPA DOMICILIU la 1 iulie pe grupe de varsta si sexe | Grupe de varsta - 45-49 ani | Sex - Feminin | NUMAR PERSOANE | 55,00 |
| Populație | POP108D - POPULATIA DUPA DOMICILIU la 1 iulie pe grupe de varsta si sexe | Grupe de varsta - 50-54 ani | Sex - Total | NUMAR PERSOANE | 109,00 |
| Populație | POP108D - POPULATIA DUPA DOMICILIU la 1 iulie pe grupe de varsta si sexe | Grupe de varsta - 50-54 ani | Sex - Masculin | NUMAR PERSOANE | 61,00 |
| Populație | POP108D - POPULATIA DUPA DOMICILIU la 1 iulie pe grupe de varsta si sexe | Grupe de varsta - 50-54 ani | Sex - Feminin | NUMAR PERSOANE | 48,00 |
| Populație | POP108D - POPULATIA DUPA DOMICILIU la 1 iulie pe grupe de varsta si sexe | Grupe de varsta - 55-59 ani | Sex - Total | NUMAR PERSOANE | 125,00 |
| Populație | POP108D - POPULATIA DUPA DOMICILIU la 1 iulie pe grupe de varsta si sexe | Grupe de varsta - 55-59 ani | Sex - Masculin | NUMAR PERSOANE | 57,00 |

191



| | | | | | |
|-----------|--------------------------------------------------------------------------|-----------------------------|----------------|----------------|--------|
| Populație | POP108D - POPULATIA DUPA DOMICILIU la 1 iulie pe grupe de varsta si sexe | Grupe de varsta - 55-59 ani | Sex - Feminin | NUMAR PERSOANE | 68,00 |
| Populație | POP108D - POPULATIA DUPA DOMICILIU la 1 iulie pe grupe de varsta si sexe | Grupe de varsta - 60-64 ani | Sex - Total | NUMAR PERSOANE | 124,00 |
| Populație | POP108D - POPULATIA DUPA DOMICILIU la 1 iulie pe grupe de varsta si sexe | Grupe de varsta - 60-64 ani | Sex - Masculin | NUMAR PERSOANE | 52,00 |
| Populație | POP108D - POPULATIA DUPA DOMICILIU la 1 iulie pe grupe de varsta si sexe | Grupe de varsta - 60-64 ani | Sex - Feminin | NUMAR PERSOANE | 72,00 |
| Populație | POP108D - POPULATIA DUPA DOMICILIU la 1 iulie pe grupe de varsta si sexe | Grupe de varsta - 65-69 ani | Sex - Total | NUMAR PERSOANE | 126,00 |
| Populație | POP108D - POPULATIA DUPA DOMICILIU la 1 iulie pe grupe de varsta si sexe | Grupe de varsta - 65-69 ani | Sex - Masculin | NUMAR PERSOANE | 49,00 |
| Populație | POP108D - POPULATIA DUPA DOMICILIU la 1 iulie pe grupe de varsta si sexe | Grupe de varsta - 65-69 ani | Sex - Feminin | NUMAR PERSOANE | 77,00 |
| Populație | POP108D - POPULATIA DUPA DOMICILIU la 1 iulie pe grupe de varsta si sexe | Grupe de varsta - 70-74 ani | Sex - Total | NUMAR PERSOANE | 125,00 |
| Populație | POP108D - POPULATIA DUPA DOMICILIU la 1 iulie pe grupe de varsta si sexe | Grupe de varsta - 70-74 ani | Sex - Masculin | NUMAR PERSOANE | 46,00 |
| Populație | POP108D - POPULATIA DUPA DOMICILIU la 1 iulie pe grupe de varsta si sexe | Grupe de varsta - 70-74 ani | Sex - Feminin | NUMAR PERSOANE | 79,00 |
| Populație | POP108D - POPULATIA DUPA DOMICILIU la 1 iulie pe grupe de varsta si sexe | Grupe de varsta - 75-79 ani | Sex - Total | NUMAR PERSOANE | 103,00 |
| Populație | POP108D - POPULATIA DUPA DOMICILIU la 1 iulie pe grupe de varsta si sexe | Grupe de varsta - 75-79 ani | Sex - Masculin | NUMAR PERSOANE | 40,00 |
| Populație | POP108D - POPULATIA DUPA DOMICILIU la 1 iulie pe grupe de varsta si sexe | Grupe de varsta - 75-79 ani | Sex - Feminin | NUMAR PERSOANE | 63,00 |

CONTINUTUL
 NOI
 2011-2010

Handwritten signature and initials, possibly 'L.V.' or similar, with a star-like mark below it.

| | | | | | |
|---------------------|----------------------------------------------------------------------------------------------------|------------------------------------------------------------------------------------------------------------|--------------------------------------------|----------------|--------|
| Ocrotirea sănătății | SAN104B - Personalul medico-sanitar, pe categorii de cadre medico-sanitare și forme de proprietate | Categoriile de cadre medico-sanitare - Personal sanitar mediu | Forme de proprietate - Proprietate publica | NUMAR PERSOANE | 5,00 |
| Ocrotirea sănătății | SAN104B - Personalul medico-sanitar, pe categorii de cadre medico-sanitare și forme de proprietate | Categoriile de cadre medico-sanitare - Personal sanitar mediu | Forme de proprietate - Proprietate privata | NUMAR PERSOANE | 1,00 |
| Învățământ | SCL101C - Unitatile scolare, pe niveluri de educatie | Niveluri de instruire - Total | | NUMAR | 1,00 |
| Învățământ | SCL101C - Unitatile scolare, pe niveluri de educatie | Niveluri de instruire - Primar si gimnazial (inclusiv special) | | NUMAR | 1,00 |
| Învățământ | SCL101C - Unitatile scolare, pe niveluri de educatie | Niveluri de instruire - Primar si gimnazial | | NUMAR | 1,00 |
| Învățământ | SCL103D - Populația școlară, pe niveluri de educație | Niveluri de instruire - Total | | NUMAR PERSOANE | 189,00 |
| Învățământ | SCL103D - Populația școlară, pe niveluri de educație | Niveluri de instruire - Copii inscriși in gradinite | | NUMAR PERSOANE | 48,00 |
| Învățământ | SCL103D - Populația școlară, pe niveluri de educație | Niveluri de instruire - Elevi inscriși in invatamantul preuniversitar | | NUMAR PERSOANE | 141,00 |
| Învățământ | SCL103D - Populația școlară, pe niveluri de educație | Niveluri de instruire - Elevi inscriși in invatamantul primar si gimnazial (inclusiv invatamantul special) | | NUMAR PERSOANE | 141,00 |
| Învățământ | SCL103D - Populația școlară, pe niveluri de educație | Niveluri de instruire - Elevi inscriși in invatamantul primar (inclusiv invatamantul special) | | NUMAR PERSOANE | 65,00 |
| Învățământ | SCL103D - Populația școlară, pe niveluri de educație | Niveluri de instruire - Elevi inscriși in invatamantul gimnazial (inclusiv invatamantul special) | | NUMAR PERSOANE | 76,00 |
| Învățământ | SCL103D - Populația școlară, pe niveluri de educație | Niveluri de instruire - Elevi inscriși in invatamantul primar si gimnazial | | NUMAR PERSOANE | 141,00 |
| Învățământ | SCL103D - Populația școlară, pe niveluri de educație | Niveluri de instruire - Elevi inscriși in invatamantul primar | | NUMAR PERSOANE | 65,00 |
| Învățământ | SCL103D - Populația școlară, pe niveluri de educație | Niveluri de instruire - Elevi inscriși in invatamantul gimnazial | | NUMAR PERSOANE | 76,00 |

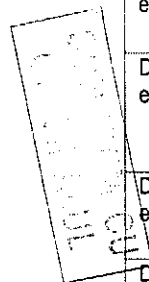
169


| | | | | |
|------------|----------------------------------------------------------------------|----------------------------------------------------------------------------------------|----------------|-------|
| Învățământ | SCL104D - Personalul didactic, pe niveluri de educație | Niveluri de instruire - Total | NUMAR PERSOANE | 18,00 |
| Învățământ | SCL104D - Personalul didactic, pe niveluri de educație | Niveluri de instruire - Invatamant prescolar | NUMAR PERSOANE | 3,00 |
| Învățământ | SCL104D - Personalul didactic, pe niveluri de educație | Niveluri de instruire - Invatamant primar si gimnazial (inclusiv invatamantul special) | NUMAR PERSOANE | 15,00 |
| Învățământ | SCL104D - Personalul didactic, pe niveluri de educație | Niveluri de instruire - Invatamant primar (inclusiv invatamantul special) | NUMAR PERSOANE | 5,00 |
| Învățământ | SCL104D - Personalul didactic, pe niveluri de educație | Niveluri de instruire - Invatamant gimnazial (inclusiv invatamantul special) | NUMAR PERSOANE | 10,00 |
| Învățământ | SCL104D - Personalul didactic, pe niveluri de educație | Niveluri de instruire - Invatamant primar si gimnazial | NUMAR PERSOANE | 15,00 |
| Învățământ | SCL104D - Personalul didactic, pe niveluri de educație | Niveluri de instruire - Invatamant primar | NUMAR PERSOANE | 5,00 |
| Învățământ | SCL104D - Personalul didactic, pe niveluri de educație | Niveluri de instruire - Invatamant gimnazial | NUMAR PERSOANE | 10,00 |
| Învățământ | SCL105B - Sali de clasa si cabinete scolare, pe niveluri de educatie | Niveluri de instruire - Total | NUMAR | 10,00 |
| Învățământ | SCL105B - Sali de clasa si cabinete scolare, pe niveluri de educatie | Niveluri de instruire - Invatamant primar si gimnazial (inclusiv invatamantul special) | NUMAR | 10,00 |
| Învățământ | SCL105B - Sali de clasa si cabinete scolare, pe niveluri de educatie | Niveluri de instruire - Invatamant primar si gimnazial | NUMAR | 10,00 |
| Învățământ | SCL107C - Sali de gimnastica, pe niveluri de educatie | Niveluri de instruire - Total | NUMAR | 1,00 |
| Învățământ | SCL107C - Sali de gimnastica, pe niveluri de educatie | Niveluri de instruire - Invatamant primar si gimnazial (inclusiv invatamantul special) | NUMAR | 1,00 |
| Învățământ | SCL107C - Sali de gimnastica, pe niveluri de educatie | Niveluri de instruire - Invatamant primar si gimnazial | NUMAR | 1,00 |
| Învățământ | SCL112B - Numarul PC-urilor, pe niveluri de educatie | Niveluri de instruire - Total | NUMAR | 34,00 |
| Învățământ | SCL112B - Numarul PC-urilor, pe niveluri de educatie | Niveluri de instruire - Invatamant primar si gimnazial (inclusiv invatamantul special) | NUMAR | 34,00 |

SCL104D

16



| | | | | | |
|----------------------|----------------------------------------------------------------------------------------|--------------------------------------------------------------------------------------|--|-------------------------------|----------|
| Învățământ | SCL112B - Numarul PC-urilor, pe niveluri de educatie | Niveluri de instruire - Invatamant primar si gimnazial | | NUMAR | 34,00 |
| Dezvoltare economică | LOC104B - Locuințe terminate în cursul anului, pe surse de finanțare | Surse de finantare - Total | | NUMAR | 1,00 |
| Dezvoltare economică | LOC104B - Locuințe terminate în cursul anului, pe surse de finanțare | Surse de finantare - Din fonduri private | | NUMAR | 1,00 |
| Dezvoltare economică | LOC104B - Locuințe terminate în cursul anului, pe surse de finanțare | Surse de finantare - Din fondurile populatiei | | NUMAR | 1,00 |
| Dezvoltare economică | LOC108B - Autorizatii de construire eliberate pentru cladiri, pe tipuri de constructii | Categorii de constructii - Cladiri rezidentiale (exclusiv cele pentru colectivitati) | | NUMAR | 1,00 |
| Dezvoltare economică | LOC108B - Autorizatii de construire eliberate pentru cladiri, pe tipuri de constructii | Categorii de constructii - Cladiri rezidentiale (exclusiv cele pentru colectivitati) | | METRI PATRATI SUPRAFATA UTILA | 396,00 |
| Dezvoltare economică | LOC108B - Autorizatii de construire eliberate pentru cladiri, pe tipuri de constructii | Categorii de constructii - Hoteluri si cladiri similare | | NUMAR | 1,00 |
| Dezvoltare economică | LOC108B - Autorizatii de construire eliberate pentru cladiri, pe tipuri de constructii | Categorii de constructii - Hoteluri si cladiri similare | | METRI PATRATI SUPRAFATA UTILA | 2449,00 |
| Dezvoltare economică | TUR101C - Structuri de primire turistică cu funcțiuni de cazare turistică | Tipuri de structuri de primire turistica - Total | | NUMAR | 2,00 |
| Dezvoltare economică | TUR101C - Structuri de primire turistică cu funcțiuni de cazare turistică | Tipuri de structuri de primire turistica - Pensiuni agroturistice | | NUMAR | 2,00 |
| Dezvoltare economică | TUR102C - Capacitatea de cazare turistica existenta | Tipuri de structuri de primire turistica - Total | | LOCURI | 30,00 |
| Dezvoltare economică | TUR102C - Capacitatea de cazare turistica existenta | Tipuri de structuri de primire turistica - Pensiuni agroturistice | | LOCURI | 30,00 |
| Dezvoltare economică | TUR103D - Capacitatea de cazare turistică în funcțiune, pe tipuri de primire turistică | Tipuri de structuri de primire turistica - Total | | NUMAR LOCURI ZILE | 12252,00 |
| Dezvoltare economică | TUR103D - Capacitatea de cazare turistică în funcțiune, pe tipuri de primire turistică | Tipuri de structuri de primire turistica - Pensiuni agroturistice | | NUMAR LOCURI ZILE | 12252,00 |



| | | | | |
|----------------------|-------------------------------------------------------------------------------------------|-----------------------------------------------------------------------------------------------|---------------------|--------|
| Dezvoltare economică | TUR104E - Sosiri ale turiștilor în structuri de primire turistică, pe tipuri de structuri | Tipuri de structuri de primire turistica - Total | NUMAR PERSOANE | 397,00 |
| Dezvoltare economică | TUR104E - Sosiri ale turiștilor în structuri de primire turistică, pe tipuri de structuri | Tipuri de structuri de primire turistica - Pensiuni agroturistice | NUMAR PERSOANE | 397,00 |
| Dezvoltare economică | TUR105E - Înoptări în structuri de primire turistică, pe tipuri de structuri | Tipuri de structuri de primire turistica - Total | NUMAR | 493,00 |
| Dezvoltare economică | TUR105E - Înoptări în structuri de primire turistică, pe tipuri de structuri | Tipuri de structuri de primire turistica - Pensiuni agroturistice | NUMAR | 493,00 |
| Dezvoltare economică | REGIS - Numărul întreprinderilor active | Nomenclator CAEN - Agricultură, vânătoare și servicii anexe | NUMAR INTREPRINDERI | 2,00 |
| Dezvoltare economică | REGIS - Numărul întreprinderilor active | Nomenclator CAEN - Fabricarea hârtiei și a produselor din hârtie | NUMAR INTREPRINDERI | 1,00 |
| Dezvoltare economică | REGIS - Numărul întreprinderilor active | Nomenclator CAEN - Fabricarea substanțelor și a produselor chimice | NUMAR INTREPRINDERI | 1,00 |
| Dezvoltare economică | REGIS - Numărul întreprinderilor active | Nomenclator CAEN - Construcții de clădiri | NUMAR INTREPRINDERI | 1,00 |
| Dezvoltare economică | REGIS - Numărul întreprinderilor active | Nomenclator CAEN - Lucrări speciale de construcții | NUMAR INTREPRINDERI | 3,00 |
| Dezvoltare economică | REGIS - Numărul întreprinderilor active | Nomenclator CAEN - Comerț cu ridicata cu excepția comerțului cu autovehicule și motocicletele | NUMAR INTREPRINDERI | 2,00 |
| Dezvoltare economică | REGIS - Numărul întreprinderilor active | Nomenclator CAEN - Comerț cu amănuntul, cu excepția autovehiculelor și motocicletelor | NUMAR INTREPRINDERI | 5,00 |


168

| | | | | | |
|----------------------|----------------------------------------------------|-----------------------------------------------------------------------------------------------|--|---------------------|------------|
| Dezvoltare economică | REGIS - Numărul întreprinderilor active | Nomenclator CAEN - Transporturi terestre și transporturi prin conducte | | NUMAR INTREPRINDERI | 1,00 |
| Dezvoltare economică | REGIS - Numărul întreprinderilor active | Nomenclator CAEN - Restaurante și alte activități de servicii de alimentație | | NUMAR INTREPRINDERI | 3,00 |
| Dezvoltare economică | REGIS - Cifra de afaceri a întreprinderilor active | Nomenclator CAEN - Agricultură, vânătoare și servicii anexe | | LEI | 103301,00 |
| Dezvoltare economică | REGIS - Cifra de afaceri a întreprinderilor active | Nomenclator CAEN - Fabricarea hârtiei și a produselor din hârtie | | LEI | 136469,00 |
| Dezvoltare economică | REGIS - Cifra de afaceri a întreprinderilor active | Nomenclator CAEN - Fabricarea substanțelor și a produselor chimice | | LEI | 64975,00 |
| Dezvoltare economică | REGIS - Cifra de afaceri a întreprinderilor active | Nomenclator CAEN - Construcții de clădiri | | LEI | 100005,00 |
| Dezvoltare economică | REGIS - Cifra de afaceri a întreprinderilor active | Nomenclator CAEN - Lucrări speciale de construcții | | LEI | 877833,00 |
| Dezvoltare economică | REGIS - Cifra de afaceri a întreprinderilor active | Nomenclator CAEN - Comerț cu ridicata cu excepția comerțului cu autovehicule și motocicletele | | LEI | 6192337,00 |
| Dezvoltare economică | REGIS - Cifra de afaceri a întreprinderilor active | Nomenclator CAEN - Comerț cu amănuntul, cu excepția autovehiculelor și motocicletelor | | LEI | 8828052,00 |
| Dezvoltare economică | REGIS - Cifra de afaceri a întreprinderilor active | Nomenclator CAEN - Transporturi terestre și transporturi prin conducte | | LEI | 1404418,00 |
| Dezvoltare economică | REGIS - Cifra de afaceri a întreprinderilor active | Nomenclator CAEN - Restaurante și alte activități de servicii de alimentație | | LEI | 582577,00 |
| Dezvoltare economică | REGIS - Numărul întreprinderilor non-comerț active | Nomenclator CAEN - Agricultură, vânătoare și servicii anexe | | NUMAR INTREPRINDERI | 2,00 |
| Dezvoltare economică | REGIS - Numărul întreprinderilor non-comerț active | Nomenclator CAEN - Fabricarea hârtiei și a produselor din hârtie | | NUMAR INTREPRINDERI | 1,00 |



109

| | | | | |
|----------------------|---------------------------------------------------------------|------------------------------------------------------------------------------|---------------------|------------|
| Dezvoltare economică | REGIS - Numărul întreprinderilor non-comerț active | Nomenclator CAEN - Fabricarea substanțelor și a produselor chimice | NUMAR INTREPRINDERI | 1,00 |
| Dezvoltare economică | REGIS - Numărul întreprinderilor non-comerț active | Nomenclator CAEN - Construcții de clădiri | NUMAR INTREPRINDERI | 1,00 |
| Dezvoltare economică | REGIS - Numărul întreprinderilor non-comerț active | Nomenclator CAEN - Lucrări speciale de construcții | NUMAR INTREPRINDERI | 3,00 |
| Dezvoltare economică | REGIS - Numărul întreprinderilor non-comerț active | Nomenclator CAEN - Transporturi terestre și transporturi prin conducte | NUMAR INTREPRINDERI | 1,00 |
| Dezvoltare economică | REGIS - Numărul întreprinderilor non-comerț active | Nomenclator CAEN - Restaurante și alte activități de servicii de alimentație | NUMAR INTREPRINDERI | 3,00 |
| Dezvoltare economică | REGIS - Cifra de afaceri a întreprinderilor non-comerț active | Nomenclator CAEN - Agricultură, vânătoare și servicii anexe | LEI | 103301,00 |
| Dezvoltare economică | REGIS - Cifra de afaceri a întreprinderilor non-comerț active | Nomenclator CAEN - Fabricarea hârtiei și a produselor din hârtie | LEI | 136469,00 |
| Dezvoltare economică | REGIS - Cifra de afaceri a întreprinderilor non-comerț active | Nomenclator CAEN - Fabricarea substanțelor și a produselor chimice | LEI | 64975,00 |
| Dezvoltare economică | REGIS - Cifra de afaceri a întreprinderilor non-comerț active | Nomenclator CAEN - Construcții de clădiri | LEI | 100005,00 |
| Dezvoltare economică | REGIS - Cifra de afaceri a întreprinderilor non-comerț active | Nomenclator CAEN - Lucrări speciale de construcții | LEI | 877833,00 |
| Dezvoltare economică | REGIS - Cifra de afaceri a întreprinderilor non-comerț active | Nomenclator CAEN - Transporturi terestre și transporturi prin conducte | LEI | 1404418,00 |
| Dezvoltare economică | REGIS - Cifra de afaceri a întreprinderilor non-comerț active | Nomenclator CAEN - Restaurante și alte activități de servicii de alimentație | LEI | 582577,00 |

110


ROMÂNIA



Sr. Gh. Simcai, 46, Baia Mare, cod 430311
Telefon: 0362 401850 Fax: 0262 212143
e-mail: tele@maramures.inssse.ro <http://www.inssse.ro>

Institutul Național de Statistică

Direcția Județeană de Statistică Maramureș


Nr.356 / 09.03.2016

Către: Primăria Boiu Mare

Ca urmare a adresei dumneavoastră cu nr. 267 din data de 02.03.2016, vă comunicăm alăturat datele solicitate.

Cu stimă,

DIRECTOR EXECUTIV
IOAN FLORIN ROMAN



POPULATIA PE GRUPE DE VARSTA RPL 2011

| Localitate | Sexul | Total | 0-15 ani | 16-18 ani | 19-20 ani | 21-35 ani | 36-55 ani | 56-60 ani | 61 ani si peste |
|------------------------------|----------|-------|----------|-----------|-----------|-----------|-----------|-----------|-----------------|
| BOIU MARE | Total | 1131 | 169 | 38 | 23 | 191 | 296 | 70 | 344 |
| | Masculin | 536 | 72 | 19 | 14 | 106 | 152 | 35 | 138 |
| | Feminin | 595 | 97 | 19 | 9 | 85 | 144 | 35 | 206 |
| BOIU MARE | Total | 576 | 103 | 17 | 9 | 97 | 155 | 36 | 159 |
| | Masculin | 284 | 42 | 12 | 5 | 51 | 86 | 19 | 69 |
| | Feminin | 292 | 61 | 5 | 4 | 46 | 69 | 17 | 90 |
| FRANCENII BOIULUI | Total | 59 | 4 | 1 | 1 | 3 | 15 | 3 | 32 |
| | Masculin | 26 | 2 | 1 | 0 | 2 | 8 | 1 | 12 |
| | Feminin | 33 | 2 | 0 | 1 | 1 | 7 | 2 | 20 |
| PRISLOP | Total | 428 | 56 | 17 | 12 | 82 | 110 | 26 | 125 |
| | Masculin | 198 | 26 | 5 | 8 | 48 | 49 | 13 | 49 |
| | Feminin | 230 | 30 | 12 | 4 | 34 | 61 | 13 | 76 |
| ROMANESTI | Total | 68 | 6 | 3 | 1 | 9 | 16 | 5 | 28 |
| | Masculin | 28 | 2 | 1 | 1 | 5 | 9 | 2 | 8 |
| | Feminin | 40 | 4 | 2 | 0 | 4 | 7 | 3 | 20 |

GOVERNUL
ROMANIEI
SI
MUNICIPIUL
BOIU MARE

POPULATIA PE ETNII SI SEXE LA RPL 2011

| localitate | sexul | total | Români | Maghiari | Romani | Germani | Ucraineni | Evrei | Ruși lipoveni | Bulgari | Cehi | Croati | Polonezi | Armeni | Ruteni | Italiani | Albanezi | Macedoneni | Alte etnie | Etnie nedecarata |
|--------------------------|----------|-------|--------|----------|--------|---------|-----------|-------|---------------|---------|------|--------|----------|--------|--------|----------|----------|------------|------------|------------------|
| BOIU MARE | Total | 1131 | 1107 | 0 | 0 | 0 | 0 | 0 | 0 | 0 | 0 | 0 | 0 | 0 | 0 | 0 | 0 | 0 | 0 | 24 |
| | Masculin | 536 | 523 | 0 | 0 | 0 | 0 | 0 | 0 | 0 | 0 | 0 | 0 | 0 | 0 | 0 | 0 | 0 | 0 | 13 |
| | Feminin | 595 | 584 | 0 | 0 | 0 | 0 | 0 | 0 | 0 | 0 | 0 | 0 | 0 | 0 | 0 | 0 | 0 | 0 | 11 |
| BOIU MARE | Total | 576 | 563 | 0 | 0 | 0 | 0 | 0 | 0 | 0 | 0 | 0 | 0 | 0 | 0 | 0 | 0 | 0 | 0 | 13 |
| | Masculin | 284 | 279 | 0 | 0 | 0 | 0 | 0 | 0 | 0 | 0 | 0 | 0 | 0 | 0 | 0 | 0 | 0 | 0 | 5 |
| | Feminin | 292 | 284 | 0 | 0 | 0 | 0 | 0 | 0 | 0 | 0 | 0 | 0 | 0 | 0 | 0 | 0 | 0 | 0 | 8 |
| FRANCENII BOIULUI | Total | 59 | 59 | 0 | 0 | 0 | 0 | 0 | 0 | 0 | 0 | 0 | 0 | 0 | 0 | 0 | 0 | 0 | 0 | 0 |
| | Masculin | 26 | 26 | 0 | 0 | 0 | 0 | 0 | 0 | 0 | 0 | 0 | 0 | 0 | 0 | 0 | 0 | 0 | 0 | 0 |
| | Feminin | 33 | 33 | 0 | 0 | 0 | 0 | 0 | 0 | 0 | 0 | 0 | 0 | 0 | 0 | 0 | 0 | 0 | 0 | 0 |
| PRISLOP | Total | 428 | 418 | 0 | 0 | 0 | 0 | 0 | 0 | 0 | 0 | 0 | 0 | 0 | 0 | 0 | 0 | 0 | 0 | 10 |
| | Masculin | 198 | 191 | 0 | 0 | 0 | 0 | 0 | 0 | 0 | 0 | 0 | 0 | 0 | 0 | 0 | 0 | 0 | 0 | 7 |
| | Feminin | 230 | 227 | 0 | 0 | 0 | 0 | 0 | 0 | 0 | 0 | 0 | 0 | 0 | 0 | 0 | 0 | 0 | 0 | 3 |
| ROMANESTI | Total | 68 | 67 | 0 | 0 | 0 | 0 | 0 | 0 | 0 | 0 | 0 | 0 | 0 | 0 | 0 | 0 | 0 | 0 | 1 |
| | Masculin | 28 | 27 | 0 | 0 | 0 | 0 | 0 | 0 | 0 | 0 | 0 | 0 | 0 | 0 | 0 | 0 | 0 | 0 | 1 |
| | Feminin | 40 | 40 | 0 | 0 | 0 | 0 | 0 | 0 | 0 | 0 | 0 | 0 | 0 | 0 | 0 | 0 | 0 | 0 | 0 |

COMUNA BOIU MARE
 JUDEȚUL BACĂU

173


Comuna Boiu Mare – Recensământul General Agricol 2010



| Nr.crt | Denumire indicator | | |
|-------------------|--------------------------------------------------------------------------------------------------------------------------------------------|---------------------------------------------------------------------------------------------------------------|-----|
| 1 | Exploatații agricole (număr) care au utilizat suprafețe agricole și/sau care au deținut efective de animale | | |
| | - Total exploatații agricole | 519 | |
| | - Exploatații agricole cu suprafață agricolă utilizată și efective de animale | 345 | |
| | - Exploatații agricole numai cu suprafață agricolă utilizată | 174 | |
| 2 | Exploatații agricole (număr) după modul de deținere a suprafeței agricole utilizate | | |
| | - În proprietate | 518 | |
| | - În concesiune | - | |
| | - În arendă | 11 | |
| | - În parte | 1 | |
| | - Utilizat cu titlu gratuit | 5 | |
| | - Alte moduri | - | |
| 3 | Suprafața agricolă utilizată (hectare) după modul de deținere | | |
| | TOTAL | 2749,07 | |
| | - În proprietate | 2629,06 | |
| | - În concesiune | - | |
| | - În arendă | 92,51 | |
| | - În parte | 3,50 | |
| | - Utilizat cu titlu gratuit | 24,00 | |
| | - Alte moduri | - | |
| 4 | Exploatații agricole (număr) cu suprafața agricolă utilizată, suprafața agricolă neutilizată și alte suprafețe, pe categorii de suprafețe | | |
| | - Suprafața totală a exploatații agricole | 519 | |
| | - Suprafața agricolă utilizată – total | 519 | |
| | - Teren arabil | 435 | |
| | - Grădini familiale | 381 | |
| | - Pășuni și fânețe | 509 | |
| | - Culturi permanente | 45 | |
| | - Suprafața agricolă neutilizată | 80 | |
| | - Suprafața împădurită | 348 | |
| | - Suprafețe ocupate cu clădiri, curți, drumuri, cantere | 463 | |
| | - Heșeștee, iazuri, bălți | - | |
| 5 | Suprafața agricolă utilizată, suprafața agricolă neutilizată și alte suprafețe (hectare), pe categorii de folosință | | |
| | - Suprafața totală a exploatații agricole | 3543,97 | |
| | - Suprafața agricolă utilizată – total | 2749,07 | |
| | - Teren arabil | 943,36 | |
| | - Grădini familiale | 10,78 | |
| | - Pășuni și fânețe | 1752,46 | |
| | - Culturi permanente | 42,47 | |
| | - Suprafața agricolă neutilizată | 83,67 | |
| | - Suprafața împădurită | 678,65 | |
| | - Suprafețe ocupate cu clădiri, curți, drumuri, cantere | 32,58 | |
| | | - Heșeștee, iazuri, bălți | - |
| | 6 | Exploatații agricole (număr) cu suprafața cultivată cu cereale pentru boabe a suprafeței agricole utilizate | |
| | | TOTAL | 470 |
| | | - Grâu comun și grâu spelt | 65 |
| | | - Grâu dur | - |
| - Secară | | - | |
| - Orz și orzoaică | | 12 | |
| - Ovăz | | 75 | |
| - Porumb | 258 | | |
| | - Sorg | - | |

Comuna Boiu Mare
08.10.2010

| | | | |
|-----------|-----------------------------------------------------------------------------------------------------------------------------------|--|--------|
| | - Orez | | |
| | - Alte cereale pentru boabe | | |
| 7 | Suprafata cultivată (hectare) cu cereale pentru boabe a suprafetei agricole utilizate | | |
| | Total | | 265,30 |
| | - Grâu comun și grâu spelt | | 63,31 |
| | - Grâu dur | | - |
| | - Secară | | - |
| | - Orz și orzoaică | | 7,98 |
| | - Ovăz | | 50,48 |
| | - Porumb | | 143,53 |
| | - Sorg | | - |
| | - Orez | | - |
| | - Alte cereale pentru boabe | | - |
| 8 | Exploatații agricole (număr) cu suprafata cultivată cu plante industriale a suprafetei agricole utilizate | | |
| | Total | | 2 |
| | - Cânepă pentru fibră | | 1 |
| | Plante oleaginoase | | |
| | - Floarea soarelui | | 1 |
| 9 | Suprafata cultivată (hectare) cu plante industriale a suprafetei agricole utilizate | | |
| | Total | | 0,65 |
| | - Cânepă pentru fibră | | 0,15 |
| | Plante oleaginoase | | |
| | - Floarea soarelui | | 0,50 |
| 10 | Exploatații agricole (număr), cu suprafata cultivată cu plante de nutreț recoltate verzi a suprafetei agricole utilizate | | |
| | Total | | 353 |
| | - Anuale pentru fân și masă verde | | 146 |
| | - Porumb verde | | - |
| | - Leguminoase pentru nutreț (lucernă, trifoi, mazărice și alte perene) | | 172 |
| | - Alte plante de nutreț | | 35 |
| 11 | Suprafata cultivată (hectare) cu plante de nutreț recoltate verzi a suprafetei agricole utilizate, | | |
| | Total | | 438,57 |
| | - Anuale pentru fân și masă verde | | 201,17 |
| | - Porumb verde | | - |
| | - Leguminoase pentru nutreț (lucernă, trifoi, mazărice și alte perene) | | 196,43 |
| | - Alte plante de nutreț | | 40,97 |
| 12 | Exploatații agricole (număr) cu suprafata cultivată cu alte culturi în teren arabil a suprafetei agricole utilizate | | |
| | Total | | 305 |
| | - Cartofi | | 302 |
| | - Alte culturi în teren arabil | | 3 |
| 13 | Suprafata cultivată (hectare) cu alte culturi în teren arabil a suprafetei agricole utilizate | | |
| | Total | | 77,30 |
| | - Cartofi | | 71,91 |
| | - Alte culturi în teren arabil | | 5,39 |
| 14 | Exploatații agricole (număr) cu suprafata cultivată cu plantații pomicele | | |
| | Pomi fructiferi | | |
| | - Meri | | 31 |
| | - Peri | | 6 |
| | - Pruni | | 25 |
| | - Caiși și zărzări | | 1 |
| | - Cireși și vișini | | 1 |
| | Castani, nuci, aluni și alte specii fructifere | | 1 |
| 15 | Suprafata cultivată (hectare) cu plantații pomicele | | |
| | Pomi fructiferi | | |
| | - Meri | | 21,75 |
| | - Peri | | 1,73 |

CONTINUTUL
CĂRȚII

175

| | | |
|----|--------------------------------------------------------------------------------------------------------------------------------------------------------------------------------|---------|
| | - Pruni | 18 |
| | - Caiși și zarzări | 0,04 |
| | - Cireși și vișini | 0,03 |
| 16 | Castani, nuci, aluni și alte specii înrudite | 0,30 |
| | Exploatații agricole (număr) cu suprafața amenajată pentru irigații, pe clase de mărime a suprafeței agricole utilizate | |
| | 2-5 hectare | 1 |
| 17 | Suprafața amenajată pentru irigații (hectare) pe clase de mărimea suprafeței agricole utilizate | |
| | 2-5 hectare | 2,00 |
| 18 | Exploatații agricole (număr) cu efective de animale pe specii | |
| | - Bovine | 242 |
| | - Ovine | 31 |
| | - Caprine | 9 |
| | - Porcine | 282 |
| | - Păsări | 320 |
| | - Cabaline | 72 |
| | - Iepuri de casă | 6 |
| | - Familii de albine | 5 |
| 19 | Efective de animale (capete) / Familii de albine (număr) pe specii | |
| | - Bovine | 775 |
| | - Ovine | 843 |
| | - Caprine | 196 |
| | - Porcine | 1126 |
| | - Păsări | 5292 |
| | - Cabaline | 88 |
| | - Iepuri de casă | 27 |
| | - Familii de albine | - |
| 20 | Exploatații agricole (număr) care au utilizat mașini și echipamente agricole, după tipul de mașini și echipamente agricole utilizate | |
| | - Tractoare | 239 |
| | - Motocultoare | 3 |
| | - Pluguri pentru tractoare | 212 |
| | - Cultivoare mecanice | 1 |
| | - Combinatoare | 8 |
| | - Grape mecanice | 177 |
| | - Semănători cu tracțiune mecanică | 8 |
| | - Mașini pentru împănșățiat îngrășăminte | 8 |
| | - Mașini pentru erbicidat și executat tratamente | 13 |
| | - Combinate autopropulsate pentru recoltat cereale, culturi oleaginoase, semințeri | 48 |
| | - Combinate autopropulsate pentru recoltat turtă, sfeclă de zahăr, cartofi | 2 |
| | - Motocosecătoare | 66 |
| | - Alte mașini și echipamente agricole | 74 |
| 21 | Exploatații agricole (număr) care au utilizat echipamente pentru producerea de energie regenerabilă, după tipul sursei de energie | |
| 22 | Exploatații agricole (număr) cu suprafețe agricole utilizate, suprafețele agricole utilizate certificate ecologic și suprafețe agricole utilizate aflate în conversie | |
| | - Suprafața agricolă utilizată | 519 |
| | - Suprafața agricolă utilizată certificată ecologic | - |
| | - Suprafața agricolă utilizată aflată în conversie | - |
| 23 | Suprafața (hectare) agricolă utilizată, suprafața agricolă utilizată certificată ecologic și suprafața agricolă utilizată aflată în conversie | |
| | - Suprafața agricolă utilizată | 2749,07 |
| | - Suprafața agricolă utilizată certificată ecologic | - |
| | - Suprafața agricolă utilizată aflată în conversie | - |
| 24 | Exploatații agricole (număr) cu specii de animale crescute ecologic | |
| 25 | Efectivele de animale (capete) pe specii, crescute ecologic | |
| 26 | Exploatații agricole (număr) care au beneficiat de măsuri de dezvoltare rurală în ultimii 3 ani, după tipul de măsură | |

SECRETARIA CIVILĂ
COMUNALĂ

156
[Signature]

| | | |
|-----------|---------------------------------------------------------------------------------------------------------------------------|-------------|
| | - Modernizarea exploatații agricole | |
| | - Creșterea valorii adăugate a produselor agricole și forestiere | |
| | - Plăți de agramediu | 140 |
| | - Diversificarea activităților exploatații agricole spre activități neagricole | 1 |
| | - Promovarea activităților turistice | - |
| 27 | Persoane (număr total) care au lucrat în agricultură, după statutul juridic al exploatațiilor agricole | 1038 |
| | Exploatații agricole fără personalitate juridică | |
| | Total | 1032 |
| | - Exploatații agricole individuale | 1032 |
| | - Persoane fizice autorizate / întreprinderi individuale, întreprinderi familiale | - |
| | Exploatații agricole cu personalitate juridică | |
| | Total | 6 |
| | - Societăți comerciale cu capital majoritar privat | 1 |
| | - Alte tipuri | 5 |
| 28 | Persoane (număr) de sex masculin care au lucrat în agricultură, după statutul juridic al exploatațiilor agricole | 516 |
| | Exploatații agricole fără personalitate juridică | |
| | Total | 510 |
| | - Exploatații agricole individuale | 510 |
| | - Persoane fizice autorizate / întreprinderi individuale, întreprinderi familiale | |
| | Exploatații agricole cu personalitate juridică | |
| | Total | 6 |
| | - Societăți comerciale cu capital majoritar privat | 1 |
| | - Alte tipuri | 5 |
| 29 | Persoane (număr) de sex feminin care au lucrat în agricultură, după statutul juridic al exploatațiilor agricole | 522 |
| | Exploatații agricole fără personalitate juridică | |
| | Total | 522 |
| | - Exploatații agricole individuale | 522 |
| | - Persoane fizice autorizate / întreprinderi individuale, întreprinderi familiale | |
| | Exploatații agricole cu personalitate juridică | |
| | Total | - |
| | - Societăți comerciale cu capital majoritar privat | - |
| | - Alte tipuri | - |
| 30 | Persoane (numărul total) care au lucrat în agricultură, pe grupe de vârstă | 1038 |
| | Total | 1038 |
| | Grupe de vârstă (ani împliniți) | |
| | - 15-24 | 92 |
| | - 25-34 | 122 |
| | - 35-44 | 172 |
| | - 45-54 | 149 |
| | - 55-64 | 217 |
| | - 65 și peste | 286 |

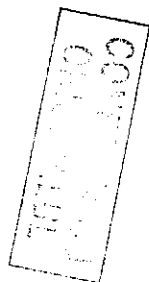
COMITATUL DE
CONTROL

147

Fisa localitatii - grupare pe localitate BOIU MARE AN 2014

| DOMENIU | INDICATOR | CRITERIU | CRITERIU 2 | UM | VALOARE INDICATOR |
|----------------------------------|---------------------------------------------------------------------------------------|---------------------------------------------------------------------------|--------------------------------------------|---------|-------------------|
| Agricultură, silvicultură, mediu | AGR101B - Suprafața fondului funciar după modul de folosință, pe forme de proprietate | Mod de folosință pentru suprafața agricolă - Total | Forme de proprietate - Total | HECTARE | 5954,00 |
| Agricultură, silvicultură, mediu | AGR101B - Suprafața fondului funciar după modul de folosință, pe forme de proprietate | Mod de folosință pentru suprafața agricolă - Total | Forme de proprietate - Proprietate privată | HECTARE | 5359,00 |
| Agricultură, silvicultură, mediu | AGR101B - Suprafața fondului funciar după modul de folosință, pe forme de proprietate | Mod de folosință pentru suprafața agricolă - Agricolă | Forme de proprietate - Total | HECTARE | 4130,00 |
| Agricultură, silvicultură, mediu | AGR101B - Suprafața fondului funciar după modul de folosință, pe forme de proprietate | Mod de folosință pentru suprafața agricolă - Agricolă | Forme de proprietate - Proprietate privată | HECTARE | 4106,00 |
| Agricultură, silvicultură, mediu | AGR101B - Suprafața fondului funciar după modul de folosință, pe forme de proprietate | Mod de folosință pentru suprafața agricolă - Arabila | Forme de proprietate - Total | HECTARE | 1040,00 |
| Agricultură, silvicultură, mediu | AGR101B - Suprafața fondului funciar după modul de folosință, pe forme de proprietate | Mod de folosință pentru suprafața agricolă - Arabila | Forme de proprietate - Proprietate privată | HECTARE | 1040,00 |
| Agricultură, silvicultură, mediu | AGR101B - Suprafața fondului funciar după modul de folosință, pe forme de proprietate | Mod de folosință pentru suprafața agricolă - Pasuni | Forme de proprietate - Total | HECTARE | 2002,00 |
| Agricultură, silvicultură, mediu | AGR101B - Suprafața fondului funciar după modul de folosință, pe forme de proprietate | Mod de folosință pentru suprafața agricolă - Pasuni | Forme de proprietate - Proprietate privată | HECTARE | 2002,00 |
| Agricultură, silvicultură, mediu | AGR101B - Suprafața fondului funciar după modul de folosință, pe forme de proprietate | Mod de folosință pentru suprafața agricolă - Finete | Forme de proprietate - Total | HECTARE | 1058,00 |
| Agricultură, silvicultură, mediu | AGR101B - Suprafața fondului funciar după modul de folosință, pe forme de proprietate | Mod de folosință pentru suprafața agricolă - Finete | Forme de proprietate - Proprietate privată | HECTARE | 1034,00 |
| Agricultură, silvicultură, mediu | AGR101B - Suprafața fondului funciar după modul de folosință, pe forme de proprietate | Mod de folosință pentru suprafața agricolă - Livezi și pepiniere pomicole | Forme de proprietate - Total | HECTARE | 30,00 |
| Agricultură, silvicultură, mediu | AGR101B - Suprafața fondului funciar după modul de folosință, pe forme de proprietate | Mod de folosință pentru suprafața agricolă - Livezi și pepiniere pomicole | Forme de proprietate - Proprietate privată | HECTARE | 30,00 |

118



| | | | | | |
|----------------------------------|---------------------------------------------------------------------------------------|-----------------------------------------------------------------------------------|--------------------------------------------|-------------------|----------|
| Agricultură, silvicultură, mediu | AGR101B - Suprafața fondului funciar după modul de folosință, pe forme de proprietate | Mod de folosință pentru suprafața agricolă - Terenuri neagricole total | Forme de proprietate - Total | HECTARE | 1824,00 |
| Agricultură, silvicultură, mediu | AGR101B - Suprafața fondului funciar după modul de folosință, pe forme de proprietate | Mod de folosință pentru suprafața agricolă - Terenuri neagricole total | Forme de proprietate - Proprietate privată | HECTARE | 1253,00 |
| Agricultură, silvicultură, mediu | AGR101B - Suprafața fondului funciar după modul de folosință, pe forme de proprietate | Mod de folosință pentru suprafața agricolă - Paduri și alta vegetație forestieră | Forme de proprietate - Total | HECTARE | 1508,00 |
| Agricultură, silvicultură, mediu | AGR101B - Suprafața fondului funciar după modul de folosință, pe forme de proprietate | Mod de folosință pentru suprafața agricolă - Paduri și alta vegetație forestieră | Forme de proprietate - Proprietate privată | HECTARE | 1051,00 |
| Agricultură, silvicultură, mediu | AGR101B - Suprafața fondului funciar după modul de folosință, pe forme de proprietate | Mod de folosință pentru suprafața agricolă - Ocupată cu ape, bălți | Forme de proprietate - Total | HECTARE | 24,00 |
| Agricultură, silvicultură, mediu | AGR101B - Suprafața fondului funciar după modul de folosință, pe forme de proprietate | Mod de folosință pentru suprafața agricolă - Ocupată cu construcții | Forme de proprietate - Total | HECTARE | 48,00 |
| Agricultură, silvicultură, mediu | AGR101B - Suprafața fondului funciar după modul de folosință, pe forme de proprietate | Mod de folosință pentru suprafața agricolă - Ocupată cu construcții | Forme de proprietate - Proprietate privată | HECTARE | 47,00 |
| Agricultură, silvicultură, mediu | AGR101B - Suprafața fondului funciar după modul de folosință, pe forme de proprietate | Mod de folosință pentru suprafața agricolă - Cai de comunicații și cai ferate | Forme de proprietate - Total | HECTARE | 89,00 |
| Agricultură, silvicultură, mediu | AGR101B - Suprafața fondului funciar după modul de folosință, pe forme de proprietate | Mod de folosință pentru suprafața agricolă - Terenuri degradate și nereproductive | Forme de proprietate - Total | HECTARE | 155,00 |
| Agricultură, silvicultură, mediu | AGR101B - Suprafața fondului funciar după modul de folosință, pe forme de proprietate | Mod de folosință pentru suprafața agricolă - Terenuri degradate și nereproductive | Forme de proprietate - Proprietate privată | HECTARE | 155,00 |
| Cultură și artă | ART101B - Biblioteci pe categorii de biblioteci | Categorii de biblioteci - Total | | NUMAR | 2,00 |
| Cultură și artă | ART101B - Biblioteci pe categorii de biblioteci | Categorii de biblioteci - Publice | | NUMAR | 1,00 |
| Cultură și artă | ART106A - Volume existente în biblioteci | | | NUMAR | 11680,00 |
| Cultură și artă | ART108A - Volume eliberate | | | NUMAR | 5800,00 |
| Cultură și artă | ART107A - Cititori activi la biblioteci | | | NUMAR PERSOANE | 270,00 |

179
A

| | | | | | |
|----------------|--------------------------------------------------------------------------|---------------------------------------------------------------------------------------------------------------------------------------------------------------------------------|--|----------------|--------|
| Forța de muncă | FOM104D - Numar mediu de salariați | | | NUMAR PERSOANE | 197,00 |
| Forța de muncă | REGIS - Numărul mediu al salariaților întreprinderilor active | Nomenclator CAEN - Silvicultură și exploatare forestieră | | NUMAR PERSOANE | 65,00 |
| Forța de muncă | REGIS - Numărul mediu al salariaților întreprinderilor active | Nomenclator CAEN - Industria alimentară | | NUMAR PERSOANE | 28,00 |
| Forța de muncă | REGIS - Numărul mediu al salariaților întreprinderilor active | Nomenclator CAEN - Prelucrarea lemnului, fabricarea produselor din lemn și plută, cu excepția mobilei; fabricarea articolelor din paie și din alte materiale vegetale împletite | | NUMAR PERSOANE | 13,00 |
| Forța de muncă | REGIS - Numărul mediu al salariaților întreprinderilor active | Nomenclator CAEN - Lucrări speciale de construcții | | NUMAR PERSOANE | 3,00 |
| Forța de muncă | REGIS - Numărul mediu al salariaților întreprinderilor active | Nomenclator CAEN - Comerț cu ridicata cu excepția comerțului cu autovehicule și motocicletele | | NUMAR PERSOANE | 0,00 |
| Forța de muncă | REGIS - Numărul mediu al salariaților întreprinderilor active | Nomenclator CAEN - Comerț cu amănuntul, cu excepția autovehiculelor și motocicletelor | | NUMAR PERSOANE | 9,00 |
| Forța de muncă | REGIS - Numărul mediu de salariați din întreprinderi non-agricole active | Nomenclator CAEN - Industria alimentară | | NUMAR PERSOANE | 28,00 |
| Forța de muncă | REGIS - Numărul mediu de salariați din întreprinderi non-agricole active | Nomenclator CAEN - Prelucrarea lemnului, fabricarea produselor din lemn și plută, cu excepția mobilei; fabricarea articolelor din paie și din alte materiale vegetale împletite | | NUMAR PERSOANE | 13,00 |
| Forța de muncă | REGIS - Numărul mediu de salariați din întreprinderi non-agricole active | Nomenclator CAEN - Lucrări speciale de construcții | | NUMAR PERSOANE | 3,00 |
| Forța de muncă | REGIS - Numărul mediu de salariați din întreprinderi non-agricole active | Nomenclator CAEN - Comerț cu ridicata cu excepția comerțului cu autovehicule și motocicletele | | NUMAR PERSOANE | 0,00 |
| Forța de muncă | REGIS - Numărul mediu de salariați din întreprinderi non-agricole active | Nomenclator CAEN - Comerț cu amănuntul, cu excepția autovehiculelor și motocicletelor | | NUMAR PERSOANE | 9,00 |
| Forța de muncă | REGIS - Numărul mediu de salariați din întreprinderi non-comerț active | Nomenclator CAEN - Silvicultură și exploatare forestieră | | NUMAR PERSOANE | 65,00 |

707/2011
 NO 11

180


CONTINUTUL ANULUI

| | | | | | |
|------------------------|---------------------------------------------------------------------------|---------------------------------------------------------------------------------------------------------------------------------------------------------------------------------|--|------------------|--------|
| Forța de muncă | REGIS - Numărul mediu de salariați din întreprinderi non-comerț active | Nomenclator CAEN - Industria alimentară | | NUMAR PERSOANE | 28,00 |
| Forța de muncă | REGIS - Numărul mediu de salariați din întreprinderi non-comerț active | Nomenclator CAEN - Prelucrarea lemnului, fabricarea produselor din lemn și plută, cu excepția mobilei; fabricarea articolelor din paie și din alte materiale vegetale împletite | | NUMAR PERSOANE | 13,00 |
| Forța de muncă | REGIS - Numărul mediu de salariați din întreprinderi non-comerț active | Nomenclator CAEN - Lucrări speciale de construcții | | NUMAR PERSOANE | 3,00 |
| Forța de muncă | SOM101E - Someri înregistrați la sfârșitul anului, pe sexe | Sex - Total | | NUMAR PERSOANE | 15,00 |
| Forța de muncă | SOM101E - Someri înregistrați la sfârșitul anului, pe sexe | Sex - Masculin | | NUMAR PERSOANE | 11,00 |
| Forța de muncă | SOM101E - Someri înregistrați la sfârșitul anului, pe sexe | Sex - Feminin | | NUMAR PERSOANE | 4,00 |
| Echiparea teritoriului | GOS106B - Lungimea totală a rețelei simple de distribuție a apei potabile | | | KILOMETRI | 23,50 |
| Echiparea teritoriului | GOS107A - Capacitatea instalațiilor de producere a apei potabile | | | METRI CUBI PE ZI | 318,00 |
| Echiparea teritoriului | GOS108A - Cantitatea de apă potabilă distribuită consumatorilor | Destinația apei distribuite - Total | | MII METRI CUBI | 65,00 |
| Echiparea teritoriului | GOS108A - Cantitatea de apă potabilă distribuită consumatorilor | Destinația apei distribuite - Din care: pentru uz casnic | | MII METRI CUBI | 65,00 |
| Echiparea teritoriului | GOS116A - Lungimea totală a conductelor de distribuție a gazelor | | | KILOMETRI | 21,20 |
| Echiparea teritoriului | GOS118A - Gaze naturale distribuite, după destinație | Destinația gazelor naturale distribuite - Total | | MII METRI CUBI | 73,00 |
| Echiparea teritoriului | GOS118A - Gaze naturale distribuite, după destinație | Destinația gazelor naturale distribuite - Din care: pentru uz casnic | | MII METRI CUBI | 12,00 |
| Echiparea teritoriului | LOC101B - Locuințe existente la sfârșitul anului, pe forme de proprietate | Forme de proprietate - Total | | NUMAR | 476,00 |
| Echiparea teritoriului | LOC101B - Locuințe existente la sfârșitul anului, pe forme de proprietate | Forme de proprietate - Proprietate privată | | NUMAR | 476,00 |

181



| | | | | | |
|------------------------|--------------------------------------------------------------------------------------|--------------------------------------------|----------------|--------------------------------|----------|
| Echiparea teritoriului | LOC103B - Suprafața locuibilă existentă la sfârșitul anului, pe forme de proprietate | Forme de proprietate - Total | | METRI PATRATI ARIA DESFASURATA | 22307,00 |
| Echiparea teritoriului | LOC103B - Suprafața locuibilă existentă la sfârșitul anului, pe forme de proprietate | Forme de proprietate - Proprietate privata | | METRI PATRATI ARIA DESFASURATA | 22307,00 |
| Populație | POP107D - POPULATIA DUPA DOMICILIU la 1 ianuarie pe grupe de varsta si sexe | Grupe de varsta - Total | Sex - Total | NUMAR PERSOANE | 1146,00 |
| Populație | POP107D - POPULATIA DUPA DOMICILIU la 1 ianuarie pe grupe de varsta si sexe | Grupe de varsta - Total | Sex - Masculin | NUMAR PERSOANE | 561,00 |
| Populație | POP107D - POPULATIA DUPA DOMICILIU la 1 ianuarie pe grupe de varsta si sexe | Grupe de varsta - Total | Sex - Feminin | NUMAR PERSOANE | 585,00 |
| Populație | POP107D - POPULATIA DUPA DOMICILIU la 1 ianuarie pe grupe de varsta si sexe | Grupe de varsta - 0- 4 ani | Sex - Total | NUMAR PERSOANE | 35,00 |
| Populație | POP107D - POPULATIA DUPA DOMICILIU la 1 ianuarie pe grupe de varsta si sexe | Grupe de varsta - 0- 4 ani | Sex - Masculin | NUMAR PERSOANE | 12,00 |
| Populație | POP107D - POPULATIA DUPA DOMICILIU la 1 ianuarie pe grupe de varsta si sexe | Grupe de varsta - 0- 4 ani | Sex - Feminin | NUMAR PERSOANE | 23,00 |
| Populație | POP107D - POPULATIA DUPA DOMICILIU la 1 ianuarie pe grupe de varsta si sexe | Grupe de varsta - 5- 9 ani | Sex - Total | NUMAR PERSOANE | 44,00 |
| Populație | POP107D - POPULATIA DUPA DOMICILIU la 1 ianuarie pe grupe de varsta si sexe | Grupe de varsta - 5- 9 ani | Sex - Masculin | NUMAR PERSOANE | 21,00 |
| Populație | POP107D - POPULATIA DUPA DOMICILIU la 1 ianuarie pe grupe de varsta si sexe | Grupe de varsta - 5- 9 ani | Sex - Feminin | NUMAR PERSOANE | 23,00 |
| Populație | POP107D - POPULATIA DUPA DOMICILIU la 1 ianuarie pe grupe de varsta si sexe | Grupe de varsta - 10-14 ani | Sex - Total | NUMAR PERSOANE | 56,00 |

| | | | | | |
|-----------|-----------------------------------------------------------------------------|-----------------------------|----------------|----------------|--------|
| Populație | POP107D - POPULATIA DUPA DOMICILIU la 1 ianuarie pe grupe de varsta si sexe | Grupe de varsta - 30-34 ani | Sex - Feminin | NUMAR PERSOANE | 32,00 |
| Populație | POP107D - POPULATIA DUPA DOMICILIU la 1 ianuarie pe grupe de varsta si sexe | Grupe de varsta - 35-39 ani | Sex - Total | NUMAR PERSOANE | 103,00 |
| Populație | POP107D - POPULATIA DUPA DOMICILIU la 1 ianuarie pe grupe de varsta si sexe | Grupe de varsta - 35-39 ani | Sex - Masculin | NUMAR PERSOANE | 56,00 |
| Populație | POP107D - POPULATIA DUPA DOMICILIU la 1 ianuarie pe grupe de varsta si sexe | Grupe de varsta - 35-39 ani | Sex - Feminin | NUMAR PERSOANE | 47,00 |
| Populație | POP107D - POPULATIA DUPA DOMICILIU la 1 ianuarie pe grupe de varsta si sexe | Grupe de varsta - 40-44 ani | Sex - Total | NUMAR PERSOANE | 95,00 |
| Populație | POP107D - POPULATIA DUPA DOMICILIU la 1 ianuarie pe grupe de varsta si sexe | Grupe de varsta - 40-44 ani | Sex - Masculin | NUMAR PERSOANE | 57,00 |
| Populație | POP107D - POPULATIA DUPA DOMICILIU la 1 ianuarie pe grupe de varsta si sexe | Grupe de varsta - 40-44 ani | Sex - Feminin | NUMAR PERSOANE | 38,00 |
| Populație | POP107D - POPULATIA DUPA DOMICILIU la 1 ianuarie pe grupe de varsta si sexe | Grupe de varsta - 45-49 ani | Sex - Total | NUMAR PERSOANE | 52,00 |
| Populație | POP107D - POPULATIA DUPA DOMICILIU la 1 ianuarie pe grupe de varsta si sexe | Grupe de varsta - 45-49 ani | Sex - Masculin | NUMAR PERSOANE | 29,00 |
| Populație | POP107D - POPULATIA DUPA DOMICILIU la 1 ianuarie pe grupe de varsta si sexe | Grupe de varsta - 45-49 ani | Sex - Feminin | NUMAR PERSOANE | 23,00 |
| Populație | POP107D - POPULATIA DUPA DOMICILIU la 1 ianuarie pe grupe de varsta si sexe | Grupe de varsta - 50-54 ani | Sex - Total | NUMAR PERSOANE | 61,00 |
| Populație | POP107D - POPULATIA DUPA DOMICILIU la 1 ianuarie pe grupe de varsta si sexe | Grupe de varsta - 50-54 ani | Sex - Masculin | NUMAR PERSOANE | 32,00 |
| Populație | POP107D - POPULATIA DUPA DOMICILIU la 1 ianuarie pe grupe de varsta si sexe | Grupe de varsta - 50-54 ani | Sex - Feminin | NUMAR PERSOANE | 29,00 |

750015
2007

154



| | | | | | |
|-----------|-----------------------------------------------------------------------------|-----------------------------|----------------|----------------|-------|
| Populație | POP107D - POPULATIA DUPA DOMICILIU la 1 ianuarie pe grupe de varsta si sexe | Grupe de varsta - 55-59 ani | Sex - Total | NUMAR PERSOANE | 76,00 |
| Populație | POP107D - POPULATIA DUPA DOMICILIU la 1 ianuarie pe grupe de varsta si sexe | Grupe de varsta - 55-59 ani | Sex - Masculin | NUMAR PERSOANE | 31,00 |
| Populație | POP107D - POPULATIA DUPA DOMICILIU la 1 ianuarie pe grupe de varsta si sexe | Grupe de varsta - 55-59 ani | Sex - Feminin | NUMAR PERSOANE | 45,00 |
| Populație | POP107D - POPULATIA DUPA DOMICILIU la 1 ianuarie pe grupe de varsta si sexe | Grupe de varsta - 60-64 ani | Sex - Total | NUMAR PERSOANE | 77,00 |
| Populație | POP107D - POPULATIA DUPA DOMICILIU la 1 ianuarie pe grupe de varsta si sexe | Grupe de varsta - 60-64 ani | Sex - Masculin | NUMAR PERSOANE | 36,00 |
| Populație | POP107D - POPULATIA DUPA DOMICILIU la 1 ianuarie pe grupe de varsta si sexe | Grupe de varsta - 60-64 ani | Sex - Feminin | NUMAR PERSOANE | 41,00 |
| Populație | POP107D - POPULATIA DUPA DOMICILIU la 1 ianuarie pe grupe de varsta si sexe | Grupe de varsta - 65-69 ani | Sex - Total | NUMAR PERSOANE | 87,00 |
| Populație | POP107D - POPULATIA DUPA DOMICILIU la 1 ianuarie pe grupe de varsta si sexe | Grupe de varsta - 65-69 ani | Sex - Masculin | NUMAR PERSOANE | 36,00 |
| Populație | POP107D - POPULATIA DUPA DOMICILIU la 1 ianuarie pe grupe de varsta si sexe | Grupe de varsta - 65-69 ani | Sex - Feminin | NUMAR PERSOANE | 51,00 |
| Populație | POP107D - POPULATIA DUPA DOMICILIU la 1 ianuarie pe grupe de varsta si sexe | Grupe de varsta - 70-74 ani | Sex - Total | NUMAR PERSOANE | 70,00 |
| Populație | POP107D - POPULATIA DUPA DOMICILIU la 1 ianuarie pe grupe de varsta si sexe | Grupe de varsta - 70-74 ani | Sex - Masculin | NUMAR PERSOANE | 37,00 |
| Populație | POP107D - POPULATIA DUPA DOMICILIU la 1 ianuarie pe grupe de varsta si sexe | Grupe de varsta - 70-74 ani | Sex - Feminin | NUMAR PERSOANE | 33,00 |
| Populație | POP107D - POPULATIA DUPA DOMICILIU la 1 ianuarie pe grupe de varsta si sexe | Grupe de varsta - 75-79 ani | Sex - Total | NUMAR PERSOANE | 50,00 |

100

185



| | | | | | |
|-----------|-----------------------------------------------------------------------------|-----------------------------------|----------------|----------------|---------|
| Populație | POP107D - POPULATIA DUPA DOMICILIU la 1 ianuarie pe grupe de varsta si sexe | Grupe de varsta - 75-79 ani | Sex - Masculin | NUMAR PERSOANE | 12,00 |
| Populație | POP107D - POPULATIA DUPA DOMICILIU la 1 ianuarie pe grupe de varsta si sexe | Grupe de varsta - 75-79 ani | Sex - Feminin | NUMAR PERSOANE | 38,00 |
| Populație | POP107D - POPULATIA DUPA DOMICILIU la 1 ianuarie pe grupe de varsta si sexe | Grupe de varsta - 80-84 ani | Sex - Total | NUMAR PERSOANE | 35,00 |
| Populație | POP107D - POPULATIA DUPA DOMICILIU la 1 ianuarie pe grupe de varsta si sexe | Grupe de varsta - 80-84 ani | Sex - Masculin | NUMAR PERSOANE | 10,00 |
| Populație | POP107D - POPULATIA DUPA DOMICILIU la 1 ianuarie pe grupe de varsta si sexe | Grupe de varsta - 80-84 ani | Sex - Feminin | NUMAR PERSOANE | 25,00 |
| Populație | POP107D - POPULATIA DUPA DOMICILIU la 1 ianuarie pe grupe de varsta si sexe | Grupe de varsta - 85 ani si peste | Sex - Total | NUMAR PERSOANE | 25,00 |
| Populație | POP107D - POPULATIA DUPA DOMICILIU la 1 ianuarie pe grupe de varsta si sexe | Grupe de varsta - 85 ani si peste | Sex - Masculin | NUMAR PERSOANE | 8,00 |
| Populație | POP107D - POPULATIA DUPA DOMICILIU la 1 ianuarie pe grupe de varsta si sexe | Grupe de varsta - 85 ani si peste | Sex - Feminin | NUMAR PERSOANE | 17,00 |
| Populație | POP108D - POPULATIA DUPA DOMICILIU la 1 iulie pe grupe de varsta si sexe | Grupe de varsta - Total | Sex - Total | NUMAR PERSOANE | 1150,00 |
| Populație | POP108D - POPULATIA DUPA DOMICILIU la 1 iulie pe grupe de varsta si sexe | Grupe de varsta - Total | Sex - Masculin | NUMAR PERSOANE | 563,00 |
| Populație | POP108D - POPULATIA DUPA DOMICILIU la 1 iulie pe grupe de varsta si sexe | Grupe de varsta - Total | Sex - Feminin | NUMAR PERSOANE | 587,00 |
| Populație | POP108D - POPULATIA DUPA DOMICILIU la 1 iulie pe grupe de varsta si sexe | Grupe de varsta - 0- 4 ani | Sex - Total | NUMAR PERSOANE | 32,00 |
| Populație | POP108D - POPULATIA DUPA DOMICILIU la 1 iulie pe grupe de varsta si sexe | Grupe de varsta - 0- 4 ani | Sex - Masculin | NUMAR PERSOANE | 11,00 |

| | | | | | |
|-----------|--------------------------------------------------------------------------|-----------------------------|----------------|----------------|-------|
| Populație | POP108D - POPULATIA DUPA DOMICILIU la 1 iulie pe grupe de varsta si sexe | Grupe de varsta - 0- 4 ani | Sex - Feminin | NUMAR PERSOANE | 21,00 |
| Populație | POP108D - POPULATIA DUPA DOMICILIU la 1 iulie pe grupe de varsta si sexe | Grupe de varsta - 5- 9 ani | Sex - Total | NUMAR PERSOANE | 44,00 |
| Populație | POP108D - POPULATIA DUPA DOMICILIU la 1 iulie pe grupe de varsta si sexe | Grupe de varsta - 5- 9 ani | Sex - Masculin | NUMAR PERSOANE | 22,00 |
| Populație | POP108D - POPULATIA DUPA DOMICILIU la 1 iulie pe grupe de varsta si sexe | Grupe de varsta - 5- 9 ani | Sex - Feminin | NUMAR PERSOANE | 22,00 |
| Populație | POP108D - POPULATIA DUPA DOMICILIU la 1 iulie pe grupe de varsta si sexe | Grupe de varsta - 10-14 ani | Sex - Total | NUMAR PERSOANE | 54,00 |
| Populație | POP108D - POPULATIA DUPA DOMICILIU la 1 iulie pe grupe de varsta si sexe | Grupe de varsta - 10-14 ani | Sex - Masculin | NUMAR PERSOANE | 24,00 |
| Populație | POP108D - POPULATIA DUPA DOMICILIU la 1 iulie pe grupe de varsta si sexe | Grupe de varsta - 10-14 ani | Sex - Feminin | NUMAR PERSOANE | 30,00 |
| Populație | POP108D - POPULATIA DUPA DOMICILIU la 1 iulie pe grupe de varsta si sexe | Grupe de varsta - 15-19 ani | Sex - Total | NUMAR PERSOANE | 79,00 |
| Populație | POP108D - POPULATIA DUPA DOMICILIU la 1 iulie pe grupe de varsta si sexe | Grupe de varsta - 15-19 ani | Sex - Masculin | NUMAR PERSOANE | 37,00 |
| Populație | POP108D - POPULATIA DUPA DOMICILIU la 1 iulie pe grupe de varsta si sexe | Grupe de varsta - 15-19 ani | Sex - Feminin | NUMAR PERSOANE | 42,00 |
| Populație | POP108D - POPULATIA DUPA DOMICILIU la 1 iulie pe grupe de varsta si sexe | Grupe de varsta - 20-24 ani | Sex - Total | NUMAR PERSOANE | 64,00 |
| Populație | POP108D - POPULATIA DUPA DOMICILIU la 1 iulie pe grupe de varsta si sexe | Grupe de varsta - 20-24 ani | Sex - Masculin | NUMAR PERSOANE | 39,00 |
| Populație | POP108D - POPULATIA DUPA DOMICILIU la 1 iulie pe grupe de varsta si sexe | Grupe de varsta - 20-24 ani | Sex - Feminin | NUMAR PERSOANE | 25,00 |



| | | | | | |
|-----------|--------------------------------------------------------------------------|-----------------------------|----------------|----------------|--------|
| Populație | POP108D - POPULATIA DUPA DOMICILIU la 1 iulie pe grupe de varsta si sexe | Grupe de varsta - 25-29 ani | Sex - Total | NUMAR PERSOANE | 72,00 |
| Populație | POP108D - POPULATIA DUPA DOMICILIU la 1 iulie pe grupe de varsta si sexe | Grupe de varsta - 25-29 ani | Sex - Masculin | NUMAR PERSOANE | 44,00 |
| Populație | POP108D - POPULATIA DUPA DOMICILIU la 1 iulie pe grupe de varsta si sexe | Grupe de varsta - 25-29 ani | Sex - Feminin | NUMAR PERSOANE | 28,00 |
| Populație | POP108D - POPULATIA DUPA DOMICILIU la 1 iulie pe grupe de varsta si sexe | Grupe de varsta - 30-34 ani | Sex - Total | NUMAR PERSOANE | 75,00 |
| Populație | POP108D - POPULATIA DUPA DOMICILIU la 1 iulie pe grupe de varsta si sexe | Grupe de varsta - 30-34 ani | Sex - Masculin | NUMAR PERSOANE | 42,00 |
| Populație | POP108D - POPULATIA DUPA DOMICILIU la 1 iulie pe grupe de varsta si sexe | Grupe de varsta - 30-34 ani | Sex - Feminin | NUMAR PERSOANE | 33,00 |
| Populație | POP108D - POPULATIA DUPA DOMICILIU la 1 iulie pe grupe de varsta si sexe | Grupe de varsta - 35-39 ani | Sex - Total | NUMAR PERSOANE | 103,00 |
| Populație | POP108D - POPULATIA DUPA DOMICILIU la 1 iulie pe grupe de varsta si sexe | Grupe de varsta - 35-39 ani | Sex - Masculin | NUMAR PERSOANE | 56,00 |
| Populație | POP108D - POPULATIA DUPA DOMICILIU la 1 iulie pe grupe de varsta si sexe | Grupe de varsta - 35-39 ani | Sex - Feminin | NUMAR PERSOANE | 47,00 |
| Populație | POP108D - POPULATIA DUPA DOMICILIU la 1 iulie pe grupe de varsta si sexe | Grupe de varsta - 40-44 ani | Sex - Total | NUMAR PERSOANE | 89,00 |
| Populație | POP108D - POPULATIA DUPA DOMICILIU la 1 iulie pe grupe de varsta si sexe | Grupe de varsta - 40-44 ani | Sex - Masculin | NUMAR PERSOANE | 52,00 |
| Populație | POP108D - POPULATIA DUPA DOMICILIU la 1 iulie pe grupe de varsta si sexe | Grupe de varsta - 40-44 ani | Sex - Feminin | NUMAR PERSOANE | 37,00 |
| Populație | POP108D - POPULATIA DUPA DOMICILIU la 1 iulie pe grupe de varsta si sexe | Grupe de varsta - 45-49 ani | Sex - Total | NUMAR PERSOANE | 60,00 |


| | | | | | |
|-----------|--------------------------------------------------------------------------|-----------------------------|----------------|----------------|-------|
| Populație | POP108D - POPULATIA DUPA DOMICILIU la 1 iulie pe grupe de varsta si sexe | Grupe de varsta - 45-49 ani | Sex - Masculin | NUMAR PERSOANE | 36,00 |
| Populație | POP108D - POPULATIA DUPA DOMICILIU la 1 iulie pe grupe de varsta si sexe | Grupe de varsta - 45-49 ani | Sex - Feminin | NUMAR PERSOANE | 24,00 |
| Populație | POP108D - POPULATIA DUPA DOMICILIU la 1 iulie pe grupe de varsta si sexe | Grupe de varsta - 50-54 ani | Sex - Total | NUMAR PERSOANE | 59,00 |
| Populație | POP108D - POPULATIA DUPA DOMICILIU la 1 iulie pe grupe de varsta si sexe | Grupe de varsta - 50-54 ani | Sex - Masculin | NUMAR PERSOANE | 28,00 |
| Populație | POP108D - POPULATIA DUPA DOMICILIU la 1 iulie pe grupe de varsta si sexe | Grupe de varsta - 50-54 ani | Sex - Feminin | NUMAR PERSOANE | 31,00 |
| Populație | POP108D - POPULATIA DUPA DOMICILIU la 1 iulie pe grupe de varsta si sexe | Grupe de varsta - 55-59 ani | Sex - Total | NUMAR PERSOANE | 75,00 |
| Populație | POP108D - POPULATIA DUPA DOMICILIU la 1 iulie pe grupe de varsta si sexe | Grupe de varsta - 55-59 ani | Sex - Masculin | NUMAR PERSOANE | 30,00 |
| Populație | POP108D - POPULATIA DUPA DOMICILIU la 1 iulie pe grupe de varsta si sexe | Grupe de varsta - 55-59 ani | Sex - Feminin | NUMAR PERSOANE | 45,00 |
| Populație | POP108D - POPULATIA DUPA DOMICILIU la 1 iulie pe grupe de varsta si sexe | Grupe de varsta - 60-64 ani | Sex - Total | NUMAR PERSOANE | 75,00 |
| Populație | POP108D - POPULATIA DUPA DOMICILIU la 1 iulie pe grupe de varsta si sexe | Grupe de varsta - 60-64 ani | Sex - Masculin | NUMAR PERSOANE | 38,00 |
| Populație | POP108D - POPULATIA DUPA DOMICILIU la 1 iulie pe grupe de varsta si sexe | Grupe de varsta - 60-64 ani | Sex - Feminin | NUMAR PERSOANE | 37,00 |
| Populație | POP108D - POPULATIA DUPA DOMICILIU la 1 iulie pe grupe de varsta si sexe | Grupe de varsta - 65-69 ani | Sex - Total | NUMAR PERSOANE | 89,00 |
| Populație | POP108D - POPULATIA DUPA DOMICILIU la 1 iulie pe grupe de varsta si sexe | Grupe de varsta - 65-69 ani | Sex - Masculin | NUMAR PERSOANE | 39,00 |

TRIMBURI
 COMUNA
 00

189




| | | | | | |
|-----------|--------------------------------------------------------------------------|-----------------------------------|----------------|----------------|-------|
| Populație | POP108D - POPULATIA DUPA DOMICILIU la 1 iulie pe grupe de varsta si sexe | Grupe de varsta - 65-69 ani | Sex - Feminin | NUMAR PERSOANE | 50,00 |
| Populație | POP108D - POPULATIA DUPA DOMICILIU la 1 iulie pe grupe de varsta si sexe | Grupe de varsta - 70-74 ani | Sex - Total | NUMAR PERSOANE | 72,00 |
| Populație | POP108D - POPULATIA DUPA DOMICILIU la 1 iulie pe grupe de varsta si sexe | Grupe de varsta - 70-74 ani | Sex - Masculin | NUMAR PERSOANE | 35,00 |
| Populație | POP108D - POPULATIA DUPA DOMICILIU la 1 iulie pe grupe de varsta si sexe | Grupe de varsta - 70-74 ani | Sex - Feminin | NUMAR PERSOANE | 37,00 |
| Populație | POP108D - POPULATIA DUPA DOMICILIU la 1 iulie pe grupe de varsta si sexe | Grupe de varsta - 75-79 ani | Sex - Total | NUMAR PERSOANE | 43,00 |
| Populație | POP108D - POPULATIA DUPA DOMICILIU la 1 iulie pe grupe de varsta si sexe | Grupe de varsta - 75-79 ani | Sex - Masculin | NUMAR PERSOANE | 10,00 |
| Populație | POP108D - POPULATIA DUPA DOMICILIU la 1 iulie pe grupe de varsta si sexe | Grupe de varsta - 75-79 ani | Sex - Feminin | NUMAR PERSOANE | 33,00 |
| Populație | POP108D - POPULATIA DUPA DOMICILIU la 1 iulie pe grupe de varsta si sexe | Grupe de varsta - 80-84 ani | Sex - Total | NUMAR PERSOANE | 37,00 |
| Populație | POP108D - POPULATIA DUPA DOMICILIU la 1 iulie pe grupe de varsta si sexe | Grupe de varsta - 80-84 ani | Sex - Masculin | NUMAR PERSOANE | 13,00 |
| Populație | POP108D - POPULATIA DUPA DOMICILIU la 1 iulie pe grupe de varsta si sexe | Grupe de varsta - 80-84 ani | Sex - Feminin | NUMAR PERSOANE | 24,00 |
| Populație | POP108D - POPULATIA DUPA DOMICILIU la 1 iulie pe grupe de varsta si sexe | Grupe de varsta - 85 ani si peste | Sex - Total | NUMAR PERSOANE | 28,00 |
| Populație | POP108D - POPULATIA DUPA DOMICILIU la 1 iulie pe grupe de varsta si sexe | Grupe de varsta - 85 ani si peste | Sex - Masculin | NUMAR PERSOANE | 7,00 |
| Populație | POP108D - POPULATIA DUPA DOMICILIU la 1 iulie pe grupe de varsta si sexe | Grupe de varsta - 85 ani si peste | Sex - Feminin | NUMAR PERSOANE | 21,00 |

199


| | | | | | |
|---------------------|----------------------------------------------------------------------------------------------------|--------------------------------------------------------------------------|--------------------------------------------|----------------|-------|
| Populație | POP108C - Populatia de varsta oficiala corespunzatoare invatamantului prescolar | | | NUMAR PERSOANE | 30,00 |
| Populație | POP201D - Născuți vii | | | NUMAR PERSOANE | 6,00 |
| Populație | POP206D - Decedați | | | NUMAR PERSOANE | 23,00 |
| Populație | POP210D - Casatorii | | | NUMAR | 4,00 |
| Populație | POP304B - Stabiliri de resedinta | | | NUMAR PERSOANE | 9,00 |
| Populație | POP305B - Plecari cu resedinta | | | NUMAR PERSOANE | 15,00 |
| Populație | POP307A - Stabiliri cu domiciliul (inclusiv migratia externa) | | | NUMAR PERSOANE | 27,00 |
| Populație | POP308A - Plecari cu domiciliul (inclusiv migratia externa) | | | NUMAR PERSOANE | 7,00 |
| Ocrotirea sănătății | SAN101B - Unități sanitare, pe categorii de unități sanitare și forme de proprietate | Categorii de unitati sanitare - Cabinete medicale de familie | Forme de proprietate - Total | NUMAR | 1,00 |
| Ocrotirea sănătății | SAN101B - Unități sanitare, pe categorii de unități sanitare și forme de proprietate | Categorii de unitati sanitare - Cabinete medicale de familie | Forme de proprietate - Proprietate publica | NUMAR | 1,00 |
| Ocrotirea sănătății | SAN101B - Unități sanitare, pe categorii de unități sanitare și forme de proprietate | Categorii de unitati sanitare - Cabinete stomatologice | Forme de proprietate - Total | NUMAR | 1,00 |
| Ocrotirea sănătății | SAN101B - Unități sanitare, pe categorii de unități sanitare și forme de proprietate | Categorii de unitati sanitare - Cabinete stomatologice | Forme de proprietate - Proprietate publica | NUMAR | 1,00 |
| Ocrotirea sănătății | SAN104B - Personalul medico-sanitar, pe categorii de cadre medico-sanitare și forme de proprietate | Categorii de cadre medico-sanitare - Medici | Forme de proprietate - Proprietate publica | NUMAR PERSOANE | 1,00 |
| Ocrotirea sănătății | SAN104B - Personalul medico-sanitar, pe categorii de cadre medico-sanitare și forme de proprietate | Categorii de cadre medico-sanitare - Din total medici: medici de familie | Forme de proprietate - Proprietate publica | NUMAR PERSOANE | 1,00 |

14



| | | | | | |
|---------------------|----------------------------------------------------------------------------------------------------|-----------------------------------------------------------------------------------------------------------|--------------------------------------------|----------------|--------|
| Ocrotirea sănătății | SAN104B - Personalul medico-sanitar, pe categorii de cadre medico-sanitare și forme de proprietate | Categoriile de cadre medico-sanitare - Stomatologi | Forme de proprietate - Proprietate publica | NUMAR PERSOANE | 1,00 |
| Ocrotirea sănătății | SAN104B - Personalul medico-sanitar, pe categorii de cadre medico-sanitare și forme de proprietate | Categoriile de cadre medico-sanitare - Personal sanitar mediu | Forme de proprietate - Proprietate publica | NUMAR PERSOANE | 2,00 |
| Învățământ | SCL101C - Unitatile scolare, pe niveluri de educatie | Niveluri de instruire - Total | | NUMAR | 1,00 |
| Învățământ | SCL101C - Unitatile scolare, pe niveluri de educatie | Niveluri de instruire - Primar si gimnazial (inclusiv special) | | NUMAR | 1,00 |
| Învățământ | SCL101C - Unitatile scolare, pe niveluri de educatie | Niveluri de instruire - Primar si gimnazial | | NUMAR | 1,00 |
| Învățământ | SCL103D - Populația școlară, pe niveluri de educație | Niveluri de instruire - Total | | NUMAR PERSOANE | 109,00 |
| Învățământ | SCL103D - Populația școlară, pe niveluri de educație | Niveluri de instruire - Copii inscisi in gradinite | | NUMAR PERSOANE | 24,00 |
| Învățământ | SCL103D - Populația școlară, pe niveluri de educație | Niveluri de instruire - Elevi inscisi in invatamantul preuniversitar | | NUMAR PERSOANE | 85,00 |
| Învățământ | SCL103D - Populația școlară, pe niveluri de educație | Niveluri de instruire - Elevi inscisi in invatamantul primar si gimnazial (inclusiv invatamantul special) | | NUMAR PERSOANE | 85,00 |
| Învățământ | SCL103D - Populația școlară, pe niveluri de educație | Niveluri de instruire - Elevi inscisi in invatamantul primar (inclusiv invatamantul special) | | NUMAR PERSOANE | 41,00 |
| Învățământ | SCL103D - Populația școlară, pe niveluri de educație | Niveluri de instruire - Elevi inscisi in invatamantul gimnazial (inclusiv invatamantul special) | | NUMAR PERSOANE | 44,00 |
| Învățământ | SCL103D - Populația școlară, pe niveluri de educație | Niveluri de instruire - Elevi inscisi in invatamantul primar si gimnazial | | NUMAR PERSOANE | 85,00 |
| Învățământ | SCL103D - Populația școlară, pe niveluri de educație | Niveluri de instruire - Elevi inscisi in invatamantul primar | | NUMAR PERSOANE | 41,00 |
| Învățământ | SCL103D - Populația școlară, pe niveluri de educație | Niveluri de instruire - Elevi inscisi in invatamantul gimnazial | | NUMAR PERSOANE | 44,00 |


2017
 2018
 2019
 2020
 2021
 2022
 2023
 2024
 2025
 2026
 2027
 2028
 2029
 2030
 2031
 2032
 2033
 2034
 2035
 2036
 2037
 2038
 2039
 2040
 2041
 2042
 2043
 2044
 2045
 2046
 2047
 2048
 2049
 2050
 2051
 2052
 2053
 2054
 2055
 2056
 2057
 2058
 2059
 2060
 2061
 2062
 2063
 2064
 2065
 2066
 2067
 2068
 2069
 2070
 2071
 2072
 2073
 2074
 2075
 2076
 2077
 2078
 2079
 2080
 2081
 2082
 2083
 2084
 2085
 2086
 2087
 2088
 2089
 2090
 2091
 2092
 2093
 2094
 2095
 2096
 2097
 2098
 2099
 2100

2024


| | | | | |
|------------|----------------------------------------------------------------------|----------------------------------------------------------------------------------------|----------------|-------|
| Învățământ | SCL104D - Personalul didactic, pe niveluri de educație | Niveluri de instruire - Total | NUMAR PERSOANE | 13,00 |
| Învățământ | SCL104D - Personalul didactic, pe niveluri de educație | Niveluri de instruire - Invatamant prescolar | NUMAR PERSOANE | 2,00 |
| Învățământ | SCL104D - Personalul didactic, pe niveluri de educație | Niveluri de instruire - Invatamant primar si gimnazial (inclusiv invatamantul special) | NUMAR PERSOANE | 11,00 |
| Învățământ | SCL104D - Personalul didactic, pe niveluri de educație | Niveluri de instruire - Invatamant primar (inclusiv invatamantul special) | NUMAR PERSOANE | 3,00 |
| Învățământ | SCL104D - Personalul didactic, pe niveluri de educație | Niveluri de instruire - Invatamant gimnazial (inclusiv invatamantul special) | NUMAR PERSOANE | 8,00 |
| Învățământ | SCL104D - Personalul didactic, pe niveluri de educație | Niveluri de instruire - Invatamant primar si gimnazial | NUMAR PERSOANE | 11,00 |
| Învățământ | SCL104D - Personalul didactic, pe niveluri de educație | Niveluri de instruire - Invatamant primar | NUMAR PERSOANE | 3,00 |
| Învățământ | SCL104D - Personalul didactic, pe niveluri de educație | Niveluri de instruire - Invatamant gimnazial | NUMAR PERSOANE | 8,00 |
| Învățământ | SCL105B - Sali de clasa si cabinete scolare, pe niveluri de educatie | Niveluri de instruire - Total | NUMAR | 8,00 |
| Învățământ | SCL105B - Sali de clasa si cabinete scolare, pe niveluri de educatie | Niveluri de instruire - Invatamant primar si gimnazial (inclusiv invatamantul special) | NUMAR | 8,00 |
| Învățământ | SCL105B - Sali de clasa si cabinete scolare, pe niveluri de educatie | Niveluri de instruire - Invatamant primar si gimnazial | NUMAR | 8,00 |
| Învățământ | SCL112B - Numarul PC-urilor, pe niveluri de educatie | Niveluri de instruire - Total | NUMAR | 12,00 |
| Învățământ | SCL112B - Numarul PC-urilor, pe niveluri de educatie | Niveluri de instruire - Invatamant primar si gimnazial (inclusiv invatamantul special) | NUMAR | 12,00 |
| Învățământ | SCL112B - Numarul PC-urilor, pe niveluri de educatie | Niveluri de instruire - Invatamant primar si gimnazial | NUMAR | 12,00 |
| Învățământ | SCL110B - Terenuri de sport, pe niveluri de educatie | Niveluri de instruire - Total | NUMAR | 2,00 |
| Învățământ | SCL110B - Terenuri de sport, pe niveluri de educatie | Niveluri de instruire - Invatamant primar si gimnazial (inclusiv invatamantul special) | NUMAR | 2,00 |

661

| | | | | | |
|----------------------|----------------------------------------------------------------------------------------|---------------------------------------------------------------------------------------------------------------------------------------------------------------------------------|--|-------------------------------|--------|
| Învățământ | SCL110B - Terenuri de sport, pe niveluri de educație | Niveluri de instruire - Învățământ primar și gimnazial | | NUMAR | 2,00 |
| Învățământ | SCL109D - Absolvenți pe niveluri de educație | Niveluri de instruire - Total | | NUMAR PERSOANE | 14,00 |
| Învățământ | SCL109D - Absolvenți pe niveluri de educație | Niveluri de instruire - Primar și gimnazial (inclusiv special) | | NUMAR PERSOANE | 14,00 |
| Învățământ | SCL109D - Absolvenți pe niveluri de educație | Niveluri de instruire - Gimnazial | | NUMAR PERSOANE | 14,00 |
| Dezvoltare economică | LOC104B - Locuințe terminate în cursul anului, pe surse de finanțare | Surse de finanțare - Total | | NUMAR | 1,00 |
| Dezvoltare economică | LOC104B - Locuințe terminate în cursul anului, pe surse de finanțare | Surse de finanțare - Din fonduri private | | NUMAR | 1,00 |
| Dezvoltare economică | LOC104B - Locuințe terminate în cursul anului, pe surse de finanțare | Surse de finanțare - Din fondurile populației | | NUMAR | 1,00 |
| Dezvoltare economică | LOC108B - Autorizații de construire eliberate pentru clădiri, pe tipuri de construcții | Categoriile de construcții - Clădiri rezidențiale (exclusiv cele pentru colectivități) | | NUMAR | 1,00 |
| Dezvoltare economică | LOC108B - Autorizații de construire eliberate pentru clădiri, pe tipuri de construcții | Categoriile de construcții - Clădiri rezidențiale (exclusiv cele pentru colectivități) | | METRI PATRAȚI SUPRAFATA UTILA | 153,00 |
| Dezvoltare economică | REGIS - Numărul întreprinderilor active | Nomenclator CAEN - Silvicultură și exploatare forestieră | | NUMAR INTREPRINDERI | 2,00 |
| Dezvoltare economică | REGIS - Numărul întreprinderilor active | Nomenclator CAEN - Industria alimentară | | NUMAR INTREPRINDERI | 1,00 |
| Dezvoltare economică | REGIS - Numărul întreprinderilor active | Nomenclator CAEN - Prelucrarea lemnului, fabricarea produselor din lemn și plută, cu excepția mobilei; fabricarea articolelor din paie și din alte materiale vegetale împletite | | NUMAR INTREPRINDERI | 1,00 |
| Dezvoltare economică | REGIS - Numărul întreprinderilor active | Nomenclator CAEN - Lucrări speciale de construcții | | NUMAR INTREPRINDERI | 1,00 |

194


| | | | | |
|----------------------|----------------------------------------------------|---------------------------------------------------------------------------------------------------------------------------------------------------------------------------------|---------------------|-------------|
| Dezvoltare economică | REGIS - Numărul întreprinderilor active | Nomenclator CAEN - Comerț cu ridicata cu excepția comerțului cu autovehicule și motocicletele | NUMAR INTREPRINDERI | 1,00 |
| Dezvoltare economică | REGIS - Numărul întreprinderilor active | Nomenclator CAEN - Comerț cu amănuntul, cu excepția autovehiculelor și motocicletelor | NUMAR INTREPRINDERI | 5,00 |
| Dezvoltare economică | REGIS - Cifra de afaceri a întreprinderilor active | Nomenclator CAEN - Silvicultură și exploatare forestieră | LEI | 10100510,00 |
| Dezvoltare economică | REGIS - Cifra de afaceri a întreprinderilor active | Nomenclator CAEN - Industria alimentară | LEI | 2521381,00 |
| Dezvoltare economică | REGIS - Cifra de afaceri a întreprinderilor active | Nomenclator CAEN - Prelucrarea lemnului, fabricarea produselor din lemn și plută, cu excepția mobilei; fabricarea articolelor din paie și din alte materiale vegetale împletite | LEI | 1863223,00 |
| Dezvoltare economică | REGIS - Cifra de afaceri a întreprinderilor active | Nomenclator CAEN - Lucrări speciale de construcții | LEI | 137087,00 |
| Dezvoltare economică | REGIS - Cifra de afaceri a întreprinderilor active | Nomenclator CAEN - Comerț cu ridicata cu excepția comerțului cu autovehicule și motocicletele | LEI | 4920,00 |
| Dezvoltare economică | REGIS - Cifra de afaceri a întreprinderilor active | Nomenclator CAEN - Comerț cu amănuntul, cu excepția autovehiculelor și motocicletelor | LEI | 487256,00 |
| Dezvoltare economică | REGIS - Numărul întreprinderilor non-comerț active | Nomenclator CAEN - Silvicultură și exploatare forestieră | NUMAR INTREPRINDERI | 2,00 |
| Dezvoltare economică | REGIS - Numărul întreprinderilor non-comerț active | Nomenclator CAEN - Industria alimentară | NUMAR INTREPRINDERI | 1,00 |
| Dezvoltare economică | REGIS - Numărul întreprinderilor non-comerț active | Nomenclator CAEN - Prelucrarea lemnului, fabricarea produselor din lemn și plută, cu excepția mobilei; fabricarea articolelor din paie și din alte materiale vegetale împletite | NUMAR INTREPRINDERI | 1,00 |
| Dezvoltare economică | REGIS - Numărul întreprinderilor non-comerț active | Nomenclator CAEN - Lucrări speciale de construcții | NUMAR INTREPRINDERI | 1,00 |

195


| | | | | |
|----------------------|---------------------------------------------------------------|---------------------------------------------------------------------------------------------------------------------------------------------------------------------------------|---------------------|-------------|
| Dezvoltare economică | REGIS - Numărul de întreprinderi nou create | Nomenclator CAEN - Comerț cu ridicata cu excepția comerțului cu autovehicule și motocicletele | NUMAR INTREPRINDERI | 1,00 |
| Dezvoltare economică | REGIS - Numărul de întreprinderi nou create | Nomenclator CAEN - Comerț cu amănuntul, cu excepția autovehiculelor și motocicletelor | NUMAR INTREPRINDERI | 2,00 |
| Dezvoltare economică | REGIS - Numărul de întreprinderi închise (decedate) | Nomenclator CAEN - Comerț cu ridicata cu excepția comerțului cu autovehicule și motocicletele | NUMAR INTREPRINDERI | 1,00 |
| Dezvoltare economică | REGIS - Numărul de întreprinderi închise (decedate) | Nomenclator CAEN - Activități veterinare | NUMAR INTREPRINDERI | 1,00 |
| Dezvoltare economică | REGIS - Numărul de întreprinderi închise (decedate) | Nomenclator CAEN - Activități referitoare la sănătatea umană | NUMAR INTREPRINDERI | 1,00 |
| Dezvoltare economică | REGIS - Cifra de afaceri a întreprinderilor non-comerț active | Nomenclator CAEN - Silvicultură și exploatare forestieră | LEI | 10100510,00 |
| Dezvoltare economică | REGIS - Cifra de afaceri a întreprinderilor non-comerț active | Nomenclator CAEN - Industria alimentară | LEI | 2521381,00 |
| Dezvoltare economică | REGIS - Cifra de afaceri a întreprinderilor non-comerț active | Nomenclator CAEN - Prelucrarea lemnului, fabricarea produselor din lemn și plută, cu excepția mobilei; fabricarea articolelor din paie și din alte materiale vegetale împletite | LEI | 1863223,00 |
| Dezvoltare economică | REGIS - Cifra de afaceri a întreprinderilor non-comerț active | Nomenclator CAEN - Lucrări speciale de construcții | LEI | 137087,00 |





Institutul Național de Statistică
Direcția Județeană de Statistică Sălaj
Zalău, Piața 1 Decembrie 1918, nr.12
Tel.0260612420; fax 0260611690
e-mail : tele@salaj.insse.ro
site : www.salaj.insse.ro

Nr. 1449 / 15.03.2016

Către,

PRIMĂRIA COMUNEI ZALHA

Răspuns la adresa dumneavoastră nr. 286/11.03.2016, vă transmitem alăturat:

I. Fișa localității aferentă comunei Zalha, pentru anii 2010, 2011, 2012, 2013, 2014 (sursa de date INS).

II. Datele solicitate de la Recensământul Populației și al Locuințelor 2011, pentru comuna Zalha și satele componente:

1. Populația stabilă pe sexe și grupe de vârstă, pe comună și satele componente - Anexa 1
2. Populația stabilă după etnie, sexe și grupe de vârstă, pe comună și satele componente - Anexa 2

III. Datele solicitate de la Recensământul General Agricol 2010, pentru comuna Zalha - Anexa 3.

**DIRECTOR EXECUTIV
MUREȘAN ELENA**



197

POPULATIA STABILA PE GRUPE DE VARSTA DE LA RECENSAMANTUL POPULATIEI SI AL LOCUINTELOR 2011

- persoane -

| Comuna/sate | | TOTAL POPULATIE | 0-4 ani | 5-9 ani | 10-14 ani | 15-19 ani | 20-24 ani | 25-29 ani | 30-34 ani | 35-39 ani | 40-44 ani | 45-49 ani | 50-54 ani | 55-59 ani | 60-64 ani | 65-69 ani | 70-74 ani | 75-79 ani | 80-84 ani | 85 ani si peste |
|------------------|----------|--------------------|---------|---------|--------------|--------------|--------------|--------------|--------------|--------------|--------------|--------------|--------------|--------------|--------------|--------------|--------------|--------------|--------------|--------------------|
| ZALHA | Total | 864 | 29 | 44 | 45 | 31 | 38 | 25 | 36 | 53 | 46 | 32 | 37 | 54 | 78 | 88 | 79 | 82 | 44 | 23 |
| | Masculin | 416 | 16 | 18 | 26 | 19 | 17 | 14 | 20 | 34 | 22 | 20 | 21 | 21 | 31 | 46 | 31 | 33 | 19 | 8 |
| | Feminin | 448 | 13 | 26 | 19 | 12 | 21 | 11 | 16 | 19 | 24 | 12 | 16 | 33 | 47 | 42 | 48 | 49 | 25 | 15 |
| ZALHA | Total | 257 | 11 | 14 | 18 | 8 | 12 | 6 | 12 | 15 | 15 | 5 | 10 | 14 | 29 | 26 | 16 | 26 | 17 | 5 |
| | Masculin | 114 | 6 | 5 | 9 | 5 | * | 3 | 8 | 10 | 7 | 4 | 5 | * | 14 | 13 | 5 | 8 | 7 | * |
| | Feminin | 143 | 5 | 9 | 7 | 3 | 10 | 3 | 4 | 5 | 8 | * | 5 | 12 | 15 | 13 | 11 | 18 | 10 | 4 |
| CEACA | Total | 233 | 5 | 14 | 9 | 4 | 6 | 6 | 9 | 13 | 8 | 12 | 10 | 13 | 30 | 29 | 26 | 19 | 12 | 8 |
| | Masculin | 118 | 4 | 8 | 5 | 3 | 5 | 3 | 5 | 8 | 3 | 7 | 4 | 6 | 11 | 19 | 11 | 8 | 4 | 4 |
| | Feminin | 115 | * | 6 | 4 | * | * | 3 | 4 | 5 | 5 | 5 | 6 | 7 | 19 | 10 | 15 | 11 | 8 | 4 |
| CIURENI | Total | 108 | 8 | 3 | 5 | 3 | 10 | 5 | 5 | 4 | 6 | 5 | 6 | 7 | 19 | 10 | 15 | 11 | 8 | 4 |
| | Masculin | 52 | 3 | * | 3 | * | 3 | 4 | * | 4 | * | 3 | 6 | 7 | 0 | 5 | 3 | 3 | 0 | * |
| | Feminin | 56 | 5 | * | * | * | 7 | * | 3 | 0 | 4 | * | * | 5 | 6 | 3 | 5 | 3 | 3 | * |
| VALEA CIURENILOR | Total | 22 | 0 | 0 | 0 | 0 | * | * | 0 | * | * | 3 | * | * | 3 | 3 | * | 3 | 0 | 0 |
| | Masculin | 14 | 0 | 0 | 0 | 0 | * | * | 0 | 0 | * | * | * | * | * | * | * | * | 0 | 0 |
| | Feminin | 8 | 0 | 0 | 0 | 0 | 0 | 0 | 0 | 0 | * | * | * | * | * | * | * | * | 0 | 0 |
| VALEA HRANEI | Total | 89 | * | * | * | * | * | * | 4 | 7 | 5 | * | 3 | 7 | 5 | 15 | 7 | 14 | 6 | 5 |
| | Masculin | 43 | * | * | * | * | 0 | * | 3 | 5 | 3 | * | * | * | * | 5 | 4 | 6 | 3 | * |
| | Feminin | 46 | 0 | * | 0 | * | * | * | * | * | * | 0 | * | 5 | 3 | 10 | 3 | 8 | 3 | 4 |
| VALEA LUNGA | Total | 84 | 3 | 7 | 6 | 8 | 4 | 5 | 4 | 5 | 6 | 3 | * | * | 4 | 5 | 6 | 9 | 5 | * |
| | Masculin | 41 | * | 3 | * | 6 | 3 | * | * | 3 | 3 | * | * | 0 | * | * | * | 3 | 4 | 0 |
| | Feminin | 43 | * | 4 | 4 | * | * | 3 | 3 | * | 3 | * | * | 0 | * | * | 3 | 4 | * | * |
| VARTESCA | Total | 71 | * | 4 | 8 | 6 | 3 | 0 | * | 8 | 5 | * | 3 | 5 | * | 3 | 4 | 6 | * | * |
| | Masculin | 34 | * | 0 | 6 | * | 0 | * | * | 4 | 3 | * | * | 3 | 0 | 0 | 5 | 3 | * | * |
| | Feminin | 37 | 0 | 4 | * | 4 | * | 0 | * | 4 | * | * | * | * | * | * | 9 | * | 0 | 0 |

* Date confidențiale : număr redus de cazuri de observare (mai mic de 3)

POPULATIA STABILA DE LA RECENSAMANTUL POPULATIEI SI AL LOCUINTELOR 2011
dupa etnie, pe grupe de varsta si sexe

Anexa 2

| Comuna/sate Etnie/sexe | | Total populatie | - persoane - | | | | | | | | | | | | | | | | | |
|---------------------------|----------|--------------------|--------------|---------|--------------|--------------|--------------|--------------|--------------|--------------|--------------|--------------|--------------|--------------|--------------|--------------|--------------|--------------|--------------|--------------------|
| | | | 0-4 ani | 5-9 ani | 10-14 ani | 15-19 ani | 20-24 ani | 25-29 ani | 30-34 ani | 35-39 ani | 40-44 ani | 45-49 ani | 50-54 ani | 55-59 ani | 60-64 ani | 65-69 ani | 70-74 ani | 75-79 ani | 80-84 ani | 85 ani si peste |
| ZALHA | Total | 864 | 29 | 44 | 45 | 31 | 38 | 25 | 36 | 53 | 46 | 32 | 37 | 54 | 78 | 88 | 79 | 82 | 44 | 23 |
| Roman | Total | 833 | 28 | 41 | 41 | 30 | 36 | 24 | 33 | 52 | 44 | 30 | 36 | 50 | 76 | 86 | 79 | 82 | 43 | 22 |
| | Masculin | 399 | 16 | 15 | 24 | 19 | 16 | 13 | 18 | 33 | 21 | 19 | 20 | 19 | 30 | 45 | 31 | 33 | 19 | 8 |
| | Feminin | 434 | 12 | 26 | 17 | 11 | 20 | 11 | 15 | 19 | 23 | 11 | 16 | 31 | 46 | 41 | 48 | 49 | 24 | 14 |
| Maghiar | Total | * | 0 | 0 | 0 | 0 | 0 | 0 | 0 | 0 | 0 | 0 | 0 | 0 | 0 | 0 | 0 | 0 | 0 | 0 |
| | Masculin | * | 0 | 0 | 0 | 0 | 0 | 0 | 0 | 0 | 0 | 0 | 0 | 0 | 0 | 0 | 0 | 0 | 0 | 0 |
| | Feminin | * | 0 | 0 | 0 | 0 | 0 | 0 | 0 | 0 | 0 | 0 | 0 | 0 | 0 | 0 | 0 | 0 | 0 | 0 |
| Rom | Total | 5 | 0 | 0 | 0 | * | * | 0 | * | 0 | 0 | * | 0 | 0 | 0 | 0 | 0 | 0 | 0 | 0 |
| | Masculin | 4 | 0 | 0 | 0 | 0 | * | 0 | * | 0 | 0 | * | 0 | * | 0 | 0 | 0 | 0 | 0 | 0 |
| | Feminin | * | 0 | 0 | 0 | * | 0 | 0 | 0 | 0 | 0 | * | 0 | * | 0 | 0 | 0 | 0 | 0 | 0 |
| Alte etnii | Total | 3 | 0 | * | * | 0 | 0 | 0 | 0 | 0 | 0 | 0 | 0 | 0 | 0 | 0 | 0 | 0 | 0 | 0 |
| | Masculin | * | 0 | * | 0 | 0 | 0 | 0 | 0 | 0 | * | 0 | 0 | 0 | 0 | 0 | 0 | 0 | 0 | 0 |
| | Feminin | * | 0 | 0 | * | 0 | 0 | 0 | 0 | 0 | 0 | 0 | 0 | 0 | 0 | 0 | 0 | 0 | 0 | 0 |
| Informatie indisponibila | Total | 21 | * | * | 3 | 0 | * | * | * | * | 0 | * | * | * | * | * | 0 | 0 | 0 | 0 |
| | Masculin | 10 | 0 | * | * | 0 | 0 | * | * | * | 0 | 0 | * | * | * | * | 0 | 0 | * | * |
| | Feminin | 11 | * | 0 | * | 0 | * | 0 | * | 0 | 0 | 0 | 0 | * | * | 0 | 0 | 0 | 0 | 0 |
| ZALHA | Total | 257 | 11 | 14 | 16 | 8 | 12 | 6 | 12 | 15 | 15 | 5 | 10 | 14 | 29 | 26 | 16 | 26 | 17 | 5 |
| Roman | Total | 246 | 11 | 13 | 15 | 7 | 11 | 6 | 12 | 14 | 14 | 4 | 10 | 12 | 28 | 26 | 16 | 26 | 17 | 4 |
| | Masculin | 109 | 6 | 4 | 9 | 5 | * | 3 | 8 | 9 | 6 | 3 | 5 | * | 13 | 13 | 5 | 8 | 7 | * |
| | Feminin | 137 | 5 | 9 | 6 | * | 9 | 3 | 4 | 5 | 8 | * | 5 | 10 | 15 | 13 | 11 | 18 | 10 | 3 |
| Rom | Total | * | 0 | 0 | 0 | * | 0 | 0 | 0 | 0 | 0 | * | 0 | 0 | 0 | 0 | 0 | 0 | 0 | 0 |
| | Masculin | * | 0 | 0 | 0 | 0 | 0 | 0 | 0 | 0 | 0 | * | 0 | 0 | 0 | 0 | 0 | 0 | 0 | 0 |
| | Feminin | * | 0 | 0 | 0 | * | 0 | 0 | 0 | 0 | 0 | 0 | 0 | 0 | 0 | 0 | 0 | 0 | 0 | 0 |
| Alte etnii | Total | 3 | 0 | * | * | 0 | 0 | 0 | 0 | 0 | 0 | 0 | 0 | 0 | 0 | 0 | 0 | 0 | 0 | 0 |
| | Masculin | * | 0 | * | 0 | 0 | 0 | 0 | 0 | 0 | * | 0 | 0 | 0 | 0 | 0 | 0 | 0 | 0 | 0 |
| | Feminin | * | 0 | 0 | * | 0 | 0 | 0 | 0 | 0 | 0 | 0 | 0 | 0 | 0 | 0 | 0 | 0 | 0 | 0 |
| Informatie indisponibila | Total | 6 | 0 | 0 | 0 | 0 | 0 | 0 | 0 | 0 | 0 | 0 | 0 | 0 | 0 | 0 | 0 | 0 | 0 | 0 |
| | Masculin | * | 0 | 0 | 0 | 0 | 0 | 0 | 0 | 0 | 0 | 0 | 0 | * | * | 0 | 0 | 0 | 0 | * |
| | Feminin | 4 | 0 | 0 | 0 | 0 | * | 0 | 0 | 0 | 0 | 0 | 0 | 0 | 0 | 0 | 0 | 0 | 0 | 0 |
| CEACA | Total | 233 | 5 | 14 | 9 | 4 | 6 | 6 | 9 | 13 | 8 | 12 | 10 | 13 | 30 | 29 | 26 | 19 | 12 | 8 |
| Roman | Total | 228 | 5 | 13 | 9 | 4 | 5 | 6 | 9 | 13 | 8 | 12 | 10 | 12 | 29 | 28 | 26 | 19 | 12 | 8 |
| | Masculin | 114 | 4 | 7 | 5 | 3 | 4 | 3 | 5 | 8 | 3 | 7 | 4 | 5 | 11 | 18 | 11 | 8 | 4 | 4 |
| | Feminin | 114 | * | 6 | 4 | * | * | 3 | 4 | 5 | 5 | 5 | 6 | 7 | 18 | 10 | 15 | 11 | 8 | 4 |
| Rom | Total | * | 0 | 0 | 0 | 0 | * | 0 | 0 | 0 | 0 | 0 | 0 | 0 | 0 | 0 | 0 | 0 | 0 | 0 |
| | Masculin | * | 0 | 0 | 0 | 0 | * | 0 | 0 | 0 | 0 | 0 | 0 | 0 | 0 | 0 | 0 | 0 | 0 | 0 |
| Informatie indisponibila | Total | 3 | 0 | * | 0 | 0 | 0 | 0 | 0 | 0 | 0 | 0 | 0 | 0 | 0 | 0 | 0 | 0 | 0 | 0 |
| | Masculin | * | 0 | * | 0 | 0 | 0 | 0 | 0 | 0 | 0 | 0 | 0 | 0 | 0 | * | 0 | 0 | 0 | 0 |
| | Feminin | * | 0 | 0 | 0 | 0 | 0 | 0 | 0 | 0 | 0 | 0 | 0 | 0 | 0 | * | 0 | 0 | 0 | 0 |
| CIURENI | Total | 108 | 8 | 3 | 5 | 3 | 10 | 5 | 5 | 4 | 6 | 5 | 8 | 12 | 6 | 8 | 8 | 6 | 3 | 3 |

Comuna

154

| Comuna/sate Etnie/sexe | | Total populatie | - persoane - | | | | | | | | | | | | | | | | | |
|---------------------------|--------------|--------------------|--------------|----------|--------------|--------------|--------------|--------------|--------------|--------------|--------------|--------------|--------------|--------------|--------------|--------------|--------------|--------------|--------------|--------------------|
| | | | 0-4 ani | 5-9 ani | 10-14 ani | 15-19 ani | 20-24 ani | 25-29 ani | 30-34 ani | 35-39 ani | 40-44 ani | 45-49 ani | 50-54 ani | 55-59 ani | 60-64 ani | 65-69 ani | 70-74 ani | 75-79 ani | 80-84 ani | 85 ani si peste |
| Roman | Total | 105 | 7 | 3 | 5 | 3 | 10 | 5 | 4 | 4 | 6 | 5 | 8 | 11 | 6 | 8 | 8 | 6 | 3 | 3 |
| | Masculin | 50 | 3 | * | 3 | * | 3 | 4 | * | 4 | * | 3 | 6 | 6 | 0 | 5 | 3 | 3 | 0 | * |
| | Feminin | 55 | 4 | * | * | * | 7 | * | 3 | 0 | 4 | * | * | 5 | 6 | 3 | 5 | 3 | 0 | * |
| Maghiar | Total | * | 0 | 0 | 0 | 0 | 0 | 0 | 0 | 0 | 0 | 0 | 0 | 0 | 0 | 0 | 0 | 0 | 0 | 0 |
| | Masculin | * | 0 | 0 | 0 | 0 | 0 | 0 | 0 | 0 | 0 | 0 | 0 | 0 | 0 | 0 | 0 | 0 | 0 | 0 |
| Rom | Total | * | 0 | 0 | 0 | 0 | 0 | 0 | * | 0 | 0 | 0 | 0 | 0 | 0 | 0 | 0 | 0 | 0 | 0 |
| | Masculin | * | 0 | 0 | 0 | 0 | 0 | 0 | * | 0 | 0 | 0 | 0 | 0 | 0 | 0 | 0 | 0 | 0 | 0 |
| Informatie indisponibila | Total | * | * | 0 | 0 | 0 | 0 | 0 | 0 | 0 | 0 | 0 | 0 | 0 | 0 | 0 | 0 | 0 | 0 | 0 |
| | Feminin | * | * | 0 | 0 | 0 | 0 | 0 | 0 | 0 | 0 | 0 | 0 | 0 | 0 | 0 | 0 | 0 | 0 | 0 |
| VALEA CIURENILOR | Total | 22 | 0 | 0 | 0 | 0 | * | * | 0 | * | * | 3 | * | * | 3 | 3 | * | 3 | 0 | 0 |
| Roman | Total | 22 | 0 | 0 | 0 | 0 | * | * | 0 | * | * | 3 | * | * | 3 | 3 | * | 3 | 0 | 0 |
| | Masculin | 14 | 0 | 0 | 0 | 0 | * | * | 0 | 0 | * | 3 | * | * | 3 | 3 | * | 3 | 0 | 0 |
| | Feminin | 8 | 0 | 0 | 0 | 0 | * | * | 0 | 0 | * | * | * | * | * | * | * | * | 0 | 0 |
| VALEA HRANEI | Total | 89 | * | * | * | * | * | * | 4 | 7 | 5 | 3 | 7 | 5 | 15 | 7 | 14 | 6 | 5 | |
| Roman | Total | 86 | * | * | * | * | * | * | 3 | 7 | 4 | * | 3 | 7 | 5 | 15 | 7 | 14 | 5 | 5 |
| | Masculin | 42 | * | * | * | * | * | * | 3 | 7 | 4 | * | 3 | 7 | 5 | 15 | 7 | 14 | 5 | 5 |
| | Feminin | 44 | 0 | * | 0 | * | * | * | * | * | 0 | * | * | * | 5 | 4 | 6 | 3 | * | |
| Informatie indisponibila | Total | 3 | 0 | 0 | 0 | 0 | 0 | 0 | * | 0 | * | 0 | 0 | 3 | 10 | 3 | 8 | * | 4 | |
| | Masculin | * | 0 | 0 | 0 | 0 | 0 | 0 | * | 0 | 0 | 0 | 0 | 0 | 0 | 0 | 0 | 0 | 0 | |
| | Feminin | * | 0 | 0 | 0 | 0 | 0 | 0 | 0 | 0 | 0 | 0 | 0 | 0 | 0 | 0 | 0 | 0 | 0 | |
| VALEA LUNGA | Total | 84 | 3 | 7 | 6 | 8 | 4 | 5 | 4 | 5 | 6 | 3 | * | * | 4 | 5 | 6 | 9 | 5 | * |
| Roman | Total | 80 | 3 | 6 | 5 | 8 | 4 | 4 | 4 | 5 | 6 | * | * | * | 4 | 5 | 6 | 9 | 5 | * |
| | Masculin | 39 | * | * | * | 6 | 3 | * | * | 3 | 3 | * | * | 0 | * | * | * | 3 | 4 | 0 |
| | Feminin | 41 | * | 4 | 3 | * | * | 3 | 3 | * | 3 | 0 | 0 | * | * | 3 | 4 | 6 | * | * |
| Maghiar | Total | * | 0 | 0 | 0 | 0 | 0 | 0 | 0 | 0 | 0 | * | 0 | 0 | 0 | 0 | 0 | 0 | 0 | 0 |
| | Feminin | * | 0 | 0 | 0 | 0 | 0 | 0 | 0 | 0 | 0 | 0 | 0 | 0 | 0 | 0 | 0 | 0 | 0 | 0 |
| Informatie indisponibila | Total | 3 | 0 | * | * | 0 | 0 | * | 0 | 0 | 0 | 0 | 0 | 0 | 0 | 0 | 0 | 0 | 0 | 0 |
| | Masculin | * | 0 | * | 0 | 0 | 0 | * | 0 | 0 | 0 | 0 | 0 | 0 | 0 | 0 | 0 | 0 | 0 | 0 |
| | Feminin | * | 0 | 0 | * | 0 | 0 | 0 | 0 | 0 | 0 | 0 | 0 | 0 | 0 | 0 | 0 | 0 | 0 | 0 |
| VIRTESCA | Total | 71 | * | 4 | 8 | 6 | 3 | 0 | * | 8 | 5 | * | 3 | 5 | * | * | 14 | 5 | * | * |
| Roman | Total | 66 | * | 4 | 6 | 6 | 3 | 0 | * | 8 | 5 | * | * | 5 | * | * | 14 | 5 | * | * |
| | Masculin | 31 | * | 0 | 4 | * | * | 0 | * | 4 | 3 | * | 0 | 3 | 0 | 0 | 5 | 3 | * | * |
| | Feminin | 35 | 0 | 4 | * | 4 | * | 0 | 0 | 4 | * | * | * | * | * | * | 9 | * | 0 | 0 |
| Informatie indisponibila | Total | 5 | 0 | 0 | * | 0 | 0 | 0 | * | 0 | 0 | 0 | * | 0 | 0 | * | 0 | 0 | 0 | 0 |
| | Masculin | 3 | 0 | 0 | * | 0 | 0 | 0 | 0 | 0 | 0 | 0 | * | 0 | 0 | 0 | 0 | 0 | 0 | 0 |
| | Feminin | * | 0 | 0 | 0 | 0 | 0 | 0 | 0 | 0 | 0 | 0 | 0 | 0 | 0 | 0 | 0 | 0 | 0 | 0 |

* Date confidentiale: numar redus de cazuri de observare(mai mic de 3)

Notă: Informația nu este disponibilă pentru persoanele care nu au vrut să-și declare etnia, precum și pentru persoanele pentru care informațiile au fost colectate indirect, din surse administrative

CONTINUT ORIGINAL

20


201


Anexa 3

Comuna Zalha – Recensământul General Agricol 2010


| Nr. crt. | Denumire indicator | | |
|---------------------------|----------------------------------------------------------------------------------------------------------------------------------------------------|---------------------------------------------------------------------------------------------------------------------|-----|
| 1 | Exploatații agricole (număr) care au utilizat suprafețe agricole si/ sau care au deținut efective de animale | | |
| | -total exploatații agricole) | 501 | |
| | -exploatații agricole cu suprafață agricolă utilizată și efective de animale | 335 | |
| | -exploatații agricole numai cu suprafață agricolă utilizată | 166 | |
| 2 | Exploatații agricole (număr), după modul de deținere a suprafeței agricole utilizate: | | |
| | -în proprietate | 501 | |
| | -în arendă | 1 | |
| | -utilizat cu titlu gratuit | 10 | |
| | -alte moduri | 1 | |
| 3 | Suprafața agricolă utilizată (hectare), după modul de deținere | | |
| | Total: | 2019,93 | |
| | -în proprietate | 1991,27 | |
| | -în arendă | 0,45 | |
| | -utilizat cu titlu gratuit | 27,66 | |
| | -alte moduri | 0,55 | |
| 4 | Exploatații agricole (număr), cu suprafața agricolă utilizată, suprafața agricolă neutilizată și alte suprafețe, pe categorii de folosință: | | |
| | -suprafața totală a exploatații agricole | 501 | |
| | -suprafața agricolă utilizată -total | 501 | |
| | -teren arabil | 468 | |
| | -grădini familiale | 380 | |
| | -pășuni și fânețe | 480 | |
| | -culturi permanente | 2 | |
| | -suprafața agricolă neutilizată | 206 | |
| | -suprafața împădurită | 234 | |
| | -suprafețe ocupate cu clădiri, curți, drumuri, cariere etc. | 492 | |
| -helește, iazuri, bălți | 1 | | |
| 5 | Suprafața agricolă utilizată, suprafața agricolă neutilizată și alte suprafețe (hectare), pe categorii de folosință: | | |
| | -suprafața totală a exploatații agricole | 2728,87 | |
| | -suprafața agricolă utilizată -total | 2019,93 | |
| | -teren arabil | 478,14 | |
| | -grădini familiale | 14,02 | |
| | -pășuni și fânețe | 1527,14 | |
| | -culturi permanente | 0,63 | |
| | -suprafața agricolă neutilizată | 295,79 | |
| | -suprafața împădurită | 374,11 | |
| | -suprafețe ocupate cu clădiri, curți, drumuri, cariere etc. | 38,24 | |
| | -helește, iazuri, bălți | 0,80 | |
| | 6 | Exploatații agricole (număr) cu suprafața cultivată cu cereale pentru boabe a suprafeței agricole utilizate: | |
| | | Total | 637 |
| -grâu comun și grâu spelt | | 61 | |
| -secară | | 4 | |
| -orz și orzoaică | | 22 | |
| -ovăz | | 95 | |
| | -porumb | 427 | |

1

| | | |
|-----------|---------------------------------------------------------------------------------------------------------------------------------|---------------|
| | -sorg | 1 |
| | -alte cereale pentru boabe | 27 |
| 7 | Suprafata cultivată (hectare) cu cereale pentru boabe a suprafeței agricole utilizate: | |
| | Total | 315,67 |
| | -grâu comun și grâu spelt | 41,19 |
| | -secară | 1,60 |
| | -orz și orzoaică | 9,33 |
| | -ovăz | 41,24 |
| | -porumb | 210,59 |
| | -sorg | 0,50 |
| | -alte cereale pentru boabe | 11,22 |
| 8 | Exploatații agricole (număr), cu suprafața cultivată cu plante industriale a suprafeței agricole utilizate: | |
| | Total | 3 |
| | -plante oleaginoase ²⁾ | |
| | -floarea soarelui | 2 |
| | -în pentru ulei | 1 |
| 9 | Suprafata cultivată (hectare) cu plante industriale a suprafeței agricole utilizate: | |
| | Total | 0,51 |
| | -plante oleaginoase ²⁾ | |
| | -floarea soarelui | 0,50 |
| | -în pentru ulei | 0,01 |
| 10 | Exploatații agricole (număr), cu suprafața cultivată cu plante de nutreț recolate verzi a suprafeței agricole utilizate: | |
| | Total | 46 |
| | -porumb verde | 1 |
| | -leguminoase pentru nutreț (lucernă, trifoi, mazărice și alte perene) | 45 |
| 11 | Suprafata cultivată (hectare) cu plante de nutreț recolate verzi a suprafeței agricole utilizate: | |
| | Total | 21,62 |
| | -porumb verde | 2,00 |
| | -leguminoase pentru nutreț (lucernă, trifoi, mazărice și alte perene) | 19,62 |
| 12 | Exploatații agricole(număr) cu alte culturi în teren arabil a suprafeței agricole utilizate: | |
| | Total | 353 |
| | -plante leguminoase pentru boabe ²⁾ | 1 |
| | -cartofi ²⁾ | 348 |
| | -legume, pepeni și căpsuni ²⁾ | |
| | -în câmp | 2 |
| | -în grădini pentru comercializare | 1 |
| | -alte culturi în teren arabil | 1 |
| 13 | Suprafața cultivată (hectare) cu alte culturi în teren arabil a suprafeței agricole utilizate: | |
| | Total | 24,91 |
| | -plante leguminoase pentru boabe ²⁾ | 1,00 |
| | -cartofi ²⁾ | 23,31 |
| | -legume, pepeni și căpsuni ²⁾ | |
| | -în câmp | 0,18 |
| | -în grădini pentru comercializare | 0,02 |
| | -alte culturi în teren arabil | 0,40 |
| 14 | Exploatații agricole (număr), cu suprafața cultivată cu plantații pomice: | |
| | -pomi fructiferi | |
| | -pruni | 2 |
| 15 | Suprafata cultivată (hectare) cu plantații pomice: | |
| | -pomi fructiferi | |
| | -pruni | 0,63 |
| 16 | Exploatații agricole (număr) cu suprafața amenajată pentru irigații, pe clase de mărime a suprafeței agricole utilizate | |

| | | |
|----|--------------------------------------------------------------------------------------------------------------------------------------------------------------------|---------|
| 17 | Suprafata amenajată pentru irigat (hectare), pe clase de mărime a suprafetei agricole utilizate | - |
| 18 | Exploatati agricole (număr) cu efective de animale pe specii: | |
| | -bovine | 177 |
| | -ovine | 40 |
| | -caprine | 20 |
| | -porcine | 227 |
| | -păsări | 321 |
| | -cabaline | 89 |
| | -măgari și cățari | 2 |
| | -iepuri de casă | 10 |
| | -familii de albine | 5 |
| 19 | Efective de animale (capete) / Familii de albine (număr), pe specii: | |
| | -bovine | 605 |
| | -ovine | 2348 |
| | -caprine | 498 |
| | -porcine | 682 |
| | -păsări | 5049 |
| | -cabaline | 106 |
| | -măgari și cățari | 3 |
| | -iepuri de casă | 26 |
| | -familii de albine | 160 |
| 20 | Exploatati agricole(număr) care au utilizat mașini și echipamente agricole, după tipul de mașini și echipamente agricole utilizate | |
| | -tractoare | 362 |
| | -motocultoare | 1 |
| | -pluguri pentru tractoare | 360 |
| | -cultivatoare mecanice | 3 |
| | -combinatoare | 35 |
| | -grape mecanice | 323 |
| | -semănători cu tracțiune mecanică | 124 |
| | -mașini pentru împrăștiat îngrășăminte | - |
| | -mașini pentru erbicidat și executat tratamente | 24 |
| | -combine autoprofusate pentru recolat cereale, cultive oleaginose, seminceri | 88 |
| | -combine autoprofusate pentru recolat furaje, sfeclă de zahăr, cartofi | 3 |
| | -motocositare | 115 |
| | -alte mașini și echipamente agricole | 29 |
| 21 | Exploatati agricole (număr) care au utilizat echipamente pentru producerea de energie regenerabilă, după tipul sursei de energie | - |
| 22 | Exploatati agricole(număr), cu suprafețe agricole utilizate, suprafețe agricole utilizate certificate ecologic și suprafețe agricole utilizate aflate în conversie | - |
| | -suprafata agricolă utilizată | 501 |
| | -suprafata agricolă utilizată certificată ecologic | - |
| | -suprafata agricolă utilizată aflată în conversie | - |
| 23 | Suprafata (hectare) agricolă utilizată, suprafața agricolă utilizată certificată ecologic și suprafața agricolă utilizată aflată în conversie | 2019,93 |
| | -suprafata agricolă utilizată certificată ecologic | - |
| | -suprafata agricolă utilizată aflată în conversie | - |
| 24 | Exploatati agricole(număr), cu specii de animale crescute ecologic | - |
| 25 | Efective de animale(capete), pe specii, crescute ecologic | - |
| 26 | Exploatati agricole (număr)care au beneficiat de măsuri de dezvoltare rurală în ultimii 3 ani, după tipul de măsură | - |
| | -plăți de agromediu | 138 |
| 27 | Persoane(număr total) care au lucrat în agricultură, după statutul juridic al | |

105
A

201


| | | |
|-----------|--------------------------------------------------------------------------------------------------------------------------------------|------------|
| | exploatațiilor agricole ³⁾ | 898 |
| | Exploatații agricole fără personalitate juridică | |
| | Total | 890 |
| | -exploatații agricole individuale | 888 |
| | -persoane fizice autorizate/intreprinderi individuale, întreprinderi familiale | 2 |
| | Exploatații agricole cu personalitate juridică | |
| | Total | 8 |
| | -consilii locale/primării | 1 |
| | -alte instituții publice | 3 |
| | -alte tipuri | 4 |
| 28 | Persoane(număr) de sex masculin care au lucrat în agricultură, după statutul juridic al exploatațiilor agricole ³⁾ | 461 |
| | Exploatații agricole fără personalitate juridică | |
| | Total | 453 |
| | -exploatații agricole individuale | 452 |
| | -persoane fizice autorizate/intreprinderi individuale, întreprinderi familiale | 1 |
| | Exploatații agricole cu personalitate juridică | |
| | Total | 8 |
| | -consilii locale/primării | 1 |
| | -alte instituții publice | 3 |
| | -alte tipuri | 4 |
| 29 | Persoane(număr)de sex feminin care au lucrat în agricultură, după statutul juridic al exploatațiilor agricole ³⁾ | 437 |
| | Exploatații agricole fără personalitate juridică | |
| | Total | 437 |
| | -exploatații agricole individuale | 436 |
| | -persoane fizice autorizate/intreprinderi individuale, întreprinderi familiale | 1 |
| 30 | Persoane (număr total) care au lucrat în agricultură, pe grupe de vârstă, ³⁾: | |
| | Total | 898 |
| | -grupă de vârstă (ani împliniți): | |
| | 15-24 | 51 |
| | 25-34 | 70 |
| | 35-44 | 118 |
| | 45-54 | 113 |
| | 55-64 | 187 |
| | 65 și peste | 359 |

¹⁾ numărul total al exploatațiilor agricole include și numărul exploatațiilor agricole fără suprafață agricolă utilizată și fără

efective de animale(ex. ciupercașii)

²⁾ au fost înregistrate și suprafețele pentru producția de sămânță

³⁾ în numărul de persoane nu a fost inclus numărul de persoane care au lucrat temporar și cele angajate de la terți




Fisa localitatii




205
A handwritten signature or set of initials, possibly "205" followed by a stylized mark.


| AN | LOCALITATE | DOMENIU | INDICATOR | CRITERIU | CRITERIU2 | UM | VAL_INDICATOR |
|------|------------|----------------------------------|---------------------------------------------------------------------------------------|---------------------------------------------------------------------------|--------------------------------------------|---------|---------------|
| 2014 | ZALHA | Agricultură, silvicultură, mediu | AGR101B - Suprafața fondului funciar după modul de folosință, pe forme de proprietate | Mod de folosinta pentru suprafata agricola - Total | Forme de proprietate - Total | Hectare | 5110,00 |
| 2014 | ZALHA | Agricultură, silvicultură, mediu | AGR101B - Suprafața fondului funciar după modul de folosință, pe forme de proprietate | Mod de folosinta pentru suprafata agricola - Total | Forme de proprietate - Proprietate privata | Hectare | 5047,00 |
| 2014 | ZALHA | Agricultură, silvicultură, mediu | AGR101B - Suprafața fondului funciar după modul de folosință, pe forme de proprietate | Mod de folosinta pentru suprafata agricola - Agricola | Forme de proprietate - Total | Hectare | 2620,00 |
| 2014 | ZALHA | Agricultură, silvicultură, mediu | AGR101B - Suprafața fondului funciar după modul de folosință, pe forme de proprietate | Mod de folosinta pentru suprafata agricola - Agricola | Forme de proprietate - Proprietate privata | Hectare | 2620,00 |
| 2014 | ZALHA | Agricultură, silvicultură, mediu | AGR101B - Suprafața fondului funciar după modul de folosință, pe forme de proprietate | Mod de folosinta pentru suprafata agricola - Arabila | Forme de proprietate - Total | Hectare | 878,00 |
| 2014 | ZALHA | Agricultură, silvicultură, mediu | AGR101B - Suprafața fondului funciar după modul de folosință, pe forme de proprietate | Mod de folosinta pentru suprafata agricola - Arabila | Forme de proprietate - Proprietate privata | Hectare | 878,00 |
| 2014 | ZALHA | Agricultură, silvicultură, mediu | AGR101B - Suprafața fondului funciar după modul de folosință, pe forme de proprietate | Mod de folosinta pentru suprafata agricola - Pasuni | Forme de proprietate - Total | Hectare | 987,00 |
| 2014 | ZALHA | Agricultură, silvicultură, mediu | AGR101B - Suprafața fondului funciar după modul de folosință, pe forme de proprietate | Mod de folosinta pentru suprafata agricola - Pasuni | Forme de proprietate - Proprietate privata | Hectare | 987,00 |
| 2014 | ZALHA | Agricultură, silvicultură, mediu | AGR101B - Suprafața fondului funciar după modul de folosință, pe forme de proprietate | Mod de folosinta pentru suprafata agricola - Finete | Forme de proprietate - Total | Hectare | 735,00 |
| 2014 | ZALHA | Agricultură, silvicultură, mediu | AGR101B - Suprafața fondului funciar după modul de folosință, pe forme de proprietate | Mod de folosinta pentru suprafata agricola - Finete | Forme de proprietate - Proprietate privata | Hectare | 735,00 |
| 2014 | ZALHA | Agricultură, silvicultură, mediu | AGR101B - Suprafața fondului funciar după modul de folosință, pe forme de proprietate | Mod de folosinta pentru suprafata agricola - Livezi si pepiniere pomicole | Forme de proprietate - Total | Hectare | 20,00 |
| 2014 | ZALHA | Agricultură, silvicultură, mediu | AGR101B - Suprafața fondului funciar după modul de folosință, pe forme de proprietate | Mod de folosinta pentru suprafata agricola - Livezi si pepiniere pomicole | Forme de proprietate - Proprietate privata | Hectare | 20,00 |

206


| AN | LOCALITATE | DOMENIU | INDICATOR | CRITERIU | CRITERIU2 | UM | VAL_INDICATOR |
|------|------------|----------------------------------|---------------------------------------------------------------------------------------|----------------------------------------------------------------------------------|--------------------------------------------|---------|---------------|
| 2014 | ZALHA | Agricultură, silvicultură, mediu | AGR101B - Suprafața fondului funciar după modul de folosință, pe forme de proprietate | Mod de folosință pentru suprafața agricolă - Terenuri neagricole total | Forme de proprietate - Total | Hectare | 2490,00 |
| 2014 | ZALHA | Agricultură, silvicultură, mediu | AGR101B - Suprafața fondului funciar după modul de folosință, pe forme de proprietate | Mod de folosință pentru suprafața agricolă - Terenuri neagricole total | Forme de proprietate - Proprietate privată | Hectare | 2427,00 |
| 2014 | ZALHA | Agricultură, silvicultură, mediu | AGR101B - Suprafața fondului funciar după modul de folosință, pe forme de proprietate | Mod de folosință pentru suprafața agricolă - Paduri și alta vegetație forestieră | Forme de proprietate - Total | Hectare | 1717,00 |
| 2014 | ZALHA | Agricultură, silvicultură, mediu | AGR101B - Suprafața fondului funciar după modul de folosință, pe forme de proprietate | Mod de folosință pentru suprafața agricolă - Paduri și alta vegetație forestieră | Forme de proprietate - Proprietate privată | Hectare | 1717,00 |
| 2014 | ZALHA | Agricultură, silvicultură, mediu | AGR101B - Suprafața fondului funciar după modul de folosință, pe forme de proprietate | Mod de folosință pentru suprafața agricolă - Ocupată cu ape, bălți | Forme de proprietate - Total | Hectare | 29,00 |
| 2014 | ZALHA | Agricultură, silvicultură, mediu | AGR101B - Suprafața fondului funciar după modul de folosință, pe forme de proprietate | Mod de folosință pentru suprafața agricolă - Ocupată cu ape, bălți | Forme de proprietate - Proprietate privată | Hectare | 29,00 |
| 2014 | ZALHA | Agricultură, silvicultură, mediu | AGR101B - Suprafața fondului funciar după modul de folosință, pe forme de proprietate | Mod de folosință pentru suprafața agricolă - Ocupată cu construcții | Forme de proprietate - Total | Hectare | 62,00 |
| 2014 | ZALHA | Agricultură, silvicultură, mediu | AGR101B - Suprafața fondului funciar după modul de folosință, pe forme de proprietate | Mod de folosință pentru suprafața agricolă - Ocupată cu construcții | Forme de proprietate - Proprietate privată | Hectare | 62,00 |
| 2014 | ZALHA | Agricultură, silvicultură, mediu | AGR101B - Suprafața fondului funciar după modul de folosință, pe forme de proprietate | Mod de folosință pentru suprafața agricolă - Cai de comunicații și cai ferate | Forme de proprietate - Total | Hectare | 63,00 |
| 2014 | ZALHA | Agricultură, silvicultură, mediu | AGR101B - Suprafața fondului funciar după modul de folosință, pe forme de proprietate | Mod de folosință pentru suprafața agricolă - Terenuri degradate și neproductive | Forme de proprietate - Total | Hectare | 619,00 |
| 2014 | ZALHA | Agricultură, silvicultură, mediu | AGR101B - Suprafața fondului funciar după modul de folosință, pe forme de proprietate | Mod de folosință pentru suprafața agricolă - Terenuri degradate și neproductive | Forme de proprietate - Proprietate privată | Hectare | 619,00 |
| 2014 | ZALHA | Cultură și artă | ART101B - Biblioteci pe categorii | Categoriile de biblioteci - Total | | Numar | 2,00 |

907


| AN | LOCALITATE | DOMENIU | INDICATOR | CRITERIU1 | CRITERIU2 | UM | VAL_INDICATOR |
|------|------------|-----------------|--------------------------------------------------------------------------|---------------------------------------------------------------------------------------|-----------|----------------|---------------|
| | | | de biblioteci | | | | |
| 2014 | ZALHA | Cultură și artă | ART106A - Volume existente în biblioteci | | | Numar | 8104,00 |
| 2014 | ZALHA | Cultură și artă | ART108A - Volume eliberate | | | Numar | 375,00 |
| 2014 | ZALHA | Cultură și artă | ART107A - Cititori activi la biblioteci | | | Numar persoane | 77,00 |
| 2014 | ZALHA | Forța de muncă | FOM104D - Numar mediu de salariați | | | Numar persoane | 54,00 |
| 2014 | ZALHA | Forța de muncă | REGIS - Numărul mediu al salariaților întreprinderilor active | Nomenclator CAEN - Lucrări speciale de construcții | | Numar persoane | 1,00 |
| 2014 | ZALHA | Forța de muncă | REGIS - Numărul mediu al salariaților întreprinderilor active | Nomenclator CAEN - Comerț cu amănuntul, cu excepția autovehiculelor și motocicletelor | | Numar persoane | 7,00 |
| 2014 | ZALHA | Forța de muncă | REGIS - Numărul mediu al salariaților întreprinderilor active | Nomenclator CAEN - Transporturi terestre și transporturi prin conducte | | Numar persoane | 0,00 |
| 2014 | ZALHA | Forța de muncă | REGIS - Numărul mediu al salariaților întreprinderilor active | Nomenclator CAEN - Activități veterinare | | Numar persoane | 3,00 |
| 2014 | ZALHA | Forța de muncă | REGIS - Numărul mediu de salariați din întreprinderi non-agricole active | Nomenclator CAEN - Lucrări speciale de construcții | | Numar persoane | 1,00 |
| 2014 | ZALHA | Forța de muncă | REGIS - Numărul mediu de salariați din întreprinderi non-agricole active | Nomenclator CAEN - Comerț cu amănuntul, cu excepția autovehiculelor și motocicletelor | | Numar persoane | 7,00 |

208



| AN | LOCALITATE | DOMENIU | INDICATOR | CRITERIU | CRITERIU2 | UM | VAL_INDICATOR |
|------|------------|------------------------|---------------------------------------------------------------------------|------------------------------------------------------------------------|-----------|------------------|---------------|
| 2014 | ZALHA | Forța de muncă | REGIS - Numărul mediu de salariați din întreprinderi non-agricole active | Nomenclator CAEN - Transporturi terestre și transporturi prin conducte | | Numar persoane | 0,00 |
| 2014 | ZALHA | Forța de muncă | REGIS - Numărul mediu de salariați din întreprinderi non-agricole active | Nomenclator CAEN - Activități veterinare | | Numar persoane | 3,00 |
| 2014 | ZALHA | Forța de muncă | REGIS - Numărul mediu de salariați din întreprinderi non-comerț active | Nomenclator CAEN - Lucrări speciale de construcții | | Numar persoane | 1,00 |
| 2014 | ZALHA | Forța de muncă | REGIS - Numărul mediu de salariați din întreprinderi non-comerț active | Nomenclator CAEN - Transporturi terestre și transporturi prin conducte | | Numar persoane | 0,00 |
| 2014 | ZALHA | Forța de muncă | REGIS - Numărul mediu de salariați din întreprinderi non-comerț active | Nomenclator CAEN - Activități veterinare | | Numar persoane | 3,00 |
| 2014 | ZALHA | Forța de muncă | SOM101E - Someri înregistrați la sfârșitul anului, pe sexe | Sex - Total | | Numar persoane | 14,00 |
| 2014 | ZALHA | Forța de muncă | SOM101E - Someri înregistrați la sfârșitul anului, pe sexe | Sex - Masculin | | Numar persoane | 9,00 |
| 2014 | ZALHA | Forța de muncă | SOM101E - Someri înregistrați la sfârșitul anului, pe sexe | Sex - Feminin | | Numar persoane | 5,00 |
| 2014 | ZALHA | Echiparea teritoriului | GOS106B - Lungimea totală a rețelei simple de distribuție a apei potabile | | | Kilometri | 14,00 |
| 2014 | ZALHA | Echiparea teritoriului | GOS107A - Capacitatea instalațiilor de producere a apei potabile | | | Metri cubi pe zi | 81,00 |
| 2014 | ZALHA | Echiparea teritoriului | GOS108A - Cantitatea de apă potabilă distribuită consumatorilor | Destinația apei distribuite - Total | | Mii metri cubi | 21,00 |
| 2014 | ZALHA | Echiparea teritoriului | GOS108A - Cantitatea de apă | Destinația apei distribuite - Din | | Mii metri cubi | 21,00 |

| AN | LOCALITATE | DOMENIU | INDICATOR | CRITERIU | CRITERIU2 | UM | VAL_INDICATOR |
|------|------------|------------------------|--------------------------------------------------------------------------------------|--------------------------------------------|----------------|--------------------------------|---------------|
| | | | potabilă distribuită consumatorilor | care: pentru uz casnic | | | |
| 2014 | ZALHA | Echiparea teritoriului | LOC101B - Locuințe existente la sfârșitul anului, pe forme de proprietate | Forme de proprietate - Total | | Numar | 584,00 |
| 2014 | ZALHA | Echiparea teritoriului | LOC101B - Locuințe existente la sfârșitul anului, pe forme de proprietate | Forme de proprietate - Proprietate publica | | Numar | 3,00 |
| 2014 | ZALHA | Echiparea teritoriului | LOC101B - Locuințe existente la sfârșitul anului, pe forme de proprietate | Forme de proprietate - Proprietate privata | | Numar | 581,00 |
| 2014 | ZALHA | Echiparea teritoriului | LOC103B - Suprafața locuibilă existentă la sfârșitul anului, pe forme de proprietate | Forme de proprietate - Total | | Metri patrati arie desfasurata | 24711,00 |
| 2014 | ZALHA | Echiparea teritoriului | LOC103B - Suprafața locuibilă existentă la sfârșitul anului, pe forme de proprietate | Forme de proprietate - Proprietate publica | | Metri patrati arie desfasurata | 122,00 |
| 2014 | ZALHA | Echiparea teritoriului | LOC103B - Suprafața locuibilă existentă la sfârșitul anului, pe forme de proprietate | Forme de proprietate - Proprietate privata | | Metri patrati arie desfasurata | 24589,00 |
| 2014 | ZALHA | Populație | POP107D - POPULATIA DUPA DOMICILIU la 1 ianuarie pe grupe de varsta si sexe | Grupe de varsta - Total | Sex - Total | Numar persoane | 942,00 |
| 2014 | ZALHA | Populație | POP107D - POPULATIA DUPA DOMICILIU la 1 ianuarie pe grupe de varsta si sexe | Grupe de varsta - Total | Sex - Masculin | Numar persoane | 477,00 |
| 2014 | ZALHA | Populație | POP107D - POPULATIA DUPA DOMICILIU la 1 ianuarie pe grupe de varsta si sexe | Grupe de varsta - Total | Sex - Feminin | Numar persoane | 465,00 |
| 2014 | ZALHA | Populație | POP107D - POPULATIA DUPA DOMICILIU la 1 ianuarie pe grupe de varsta si sexe | Grupe de varsta - 0- 4 ani | Sex - Total | Numar persoane | 38,00 |
| 2014 | ZALHA | Populație | POP107D - POPULATIA DUPA DOMICILIU la 1 ianuarie pe grupe de varsta si sexe | Grupe de varsta - 0- 4 ani | Sex - Masculin | Numar persoane | 24,00 |

210


| AN | LOCALITATE | DOMENIU | INDICATOR | CRITERIU | CRITERIU2 | UM | VAL_INDICATOR |
|------|------------|-----------|-----------------------------------------------------------------------------|-----------------------------|----------------|----------------|---------------|
| | | | de varsta si sexe | | | | |
| 2014 | ZALHA | Populație | POP107D - POPULATIA DUPA DOMICILIU la 1 ianuarie pe grupe de varsta si sexe | Grupe de varsta - 0- 4 ani | Sex - Feminin | Numar persoane | 14,00 |
| 2014 | ZALHA | Populație | POP107D - POPULATIA DUPA DOMICILIU la 1 ianuarie pe grupe de varsta si sexe | Grupe de varsta - 5- 9 ani | Sex - Total | Numar persoane | 49,00 |
| 2014 | ZALHA | Populație | POP107D - POPULATIA DUPA DOMICILIU la 1 ianuarie pe grupe de varsta si sexe | Grupe de varsta - 5- 9 ani | Sex - Masculin | Numar persoane | 23,00 |
| 2014 | ZALHA | Populație | POP107D - POPULATIA DUPA DOMICILIU la 1 ianuarie pe grupe de varsta si sexe | Grupe de varsta - 5- 9 ani | Sex - Feminin | Numar persoane | 26,00 |
| 2014 | ZALHA | Populație | POP107D - POPULATIA DUPA DOMICILIU la 1 ianuarie pe grupe de varsta si sexe | Grupe de varsta - 10-14 ani | Sex - Total | Numar persoane | 57,00 |
| 2014 | ZALHA | Populație | POP107D - POPULATIA DUPA DOMICILIU la 1 ianuarie pe grupe de varsta si sexe | Grupe de varsta - 10-14 ani | Sex - Masculin | Numar persoane | 26,00 |
| 2014 | ZALHA | Populație | POP107D - POPULATIA DUPA DOMICILIU la 1 ianuarie pe grupe de varsta si sexe | Grupe de varsta - 10-14 ani | Sex - Feminin | Numar persoane | 31,00 |
| 2014 | ZALHA | Populație | POP107D - POPULATIA DUPA DOMICILIU la 1 ianuarie pe grupe de varsta si sexe | Grupe de varsta - 15-19 ani | Sex - Total | Numar persoane | 36,00 |
| 2014 | ZALHA | Populație | POP107D - POPULATIA DUPA DOMICILIU la 1 ianuarie pe grupe de varsta si sexe | Grupe de varsta - 15-19 ani | Sex - Masculin | Numar persoane | 20,00 |
| 2014 | ZALHA | Populație | POP107D - POPULATIA DUPA DOMICILIU la 1 ianuarie pe grupe de varsta si sexe | Grupe de varsta - 15-19 ani | Sex - Feminin | Numar persoane | 16,00 |
| 2014 | ZALHA | Populație | POP107D - POPULATIA DUPA DOMICILIU la 1 ianuarie pe grupe de varsta si sexe | Grupe de varsta - 20-24 ani | Sex - Total | Numar persoane | 50,00 |
| 2014 | ZALHA | Populație | POP107D - POPULATIA DUPA DOMICILIU la 1 ianuarie pe grupe de varsta si sexe | Grupe de varsta - 20-24 ani | Sex - Masculin | Numar persoane | 28,00 |

| AN | LOCALITATE | DOMENIU | INDICATOR | CRITERIU | CRITERIU2 | UM | VAL_INDICATOR |
|------|------------|-----------|-----------------------------------------------------------------------------|-----------------------------|----------------|----------------|---------------|
| | | | de varsta si sexe | | | | |
| 2014 | ZALHA | Populație | POP107D - POPULATIA DUPA DOMICILIU la 1 ianuarie pe grupe de varsta si sexe | Grupe de varsta - 20-24 ani | Sex - Feminin | Numar persoane | 22,00 |
| 2014 | ZALHA | Populație | POP107D - POPULATIA DUPA DOMICILIU la 1 ianuarie pe grupe de varsta si sexe | Grupe de varsta - 25-29 ani | Sex - Total | Numar persoane | 49,00 |
| 2014 | ZALHA | Populație | POP107D - POPULATIA DUPA DOMICILIU la 1 ianuarie pe grupe de varsta si sexe | Grupe de varsta - 25-29 ani | Sex - Masculin | Numar persoane | 30,00 |
| 2014 | ZALHA | Populație | POP107D - POPULATIA DUPA DOMICILIU la 1 ianuarie pe grupe de varsta si sexe | Grupe de varsta - 25-29 ani | Sex - Feminin | Numar persoane | 19,00 |
| 2014 | ZALHA | Populație | POP107D - POPULATIA DUPA DOMICILIU la 1 ianuarie pe grupe de varsta si sexe | Grupe de varsta - 30-34 ani | Sex - Total | Numar persoane | 53,00 |
| 2014 | ZALHA | Populație | POP107D - POPULATIA DUPA DOMICILIU la 1 ianuarie pe grupe de varsta si sexe | Grupe de varsta - 30-34 ani | Sex - Masculin | Numar persoane | 28,00 |
| 2014 | ZALHA | Populație | POP107D - POPULATIA DUPA DOMICILIU la 1 ianuarie pe grupe de varsta si sexe | Grupe de varsta - 30-34 ani | Sex - Feminin | Numar persoane | 25,00 |
| 2014 | ZALHA | Populație | POP107D - POPULATIA DUPA DOMICILIU la 1 ianuarie pe grupe de varsta si sexe | Grupe de varsta - 35-39 ani | Sex - Total | Numar persoane | 54,00 |
| 2014 | ZALHA | Populație | POP107D - POPULATIA DUPA DOMICILIU la 1 ianuarie pe grupe de varsta si sexe | Grupe de varsta - 35-39 ani | Sex - Masculin | Numar persoane | 37,00 |
| 2014 | ZALHA | Populație | POP107D - POPULATIA DUPA DOMICILIU la 1 ianuarie pe grupe de varsta si sexe | Grupe de varsta - 35-39 ani | Sex - Feminin | Numar persoane | 17,00 |
| 2014 | ZALHA | Populație | POP107D - POPULATIA DUPA DOMICILIU la 1 ianuarie pe grupe de varsta si sexe | Grupe de varsta - 40-44 ani | Sex - Total | Numar persoane | 65,00 |
| 2014 | ZALHA | Populație | POP107D - POPULATIA DUPA DOMICILIU la 1 ianuarie pe grupe de varsta si sexe | Grupe de varsta - 40-44 ani | Sex - Masculin | Numar | 35,00 |

212


| AN | LOCALITATE | DOMENIU | INDICATOR | CRITERIU | CRITERIU2 | UM | VAL_INDICATOR |
|------|------------|-----------|-----------------------------------------------------------------------------|-----------------------------|----------------|----------------|---------------|
| | | | DOMICILIU la 1 ianuarie pe grupe de varsta si sexe | | | persoane | |
| 2014 | ZALHA | Populație | POP107D - POPULATIA DUPA DOMICILIU la 1 ianuarie pe grupe de varsta si sexe | Grupe de varsta - 40-44 ani | Sex - Feminin | Numar persoane | 30,00 |
| 2014 | ZALHA | Populație | POP107D - POPULATIA DUPA DOMICILIU la 1 ianuarie pe grupe de varsta si sexe | Grupe de varsta - 45-49 ani | Sex - Total | Numar persoane | 57,00 |
| 2014 | ZALHA | Populație | POP107D - POPULATIA DUPA DOMICILIU la 1 ianuarie pe grupe de varsta si sexe | Grupe de varsta - 45-49 ani | Sex - Masculin | Numar persoane | 35,00 |
| 2014 | ZALHA | Populație | POP107D - POPULATIA DUPA DOMICILIU la 1 ianuarie pe grupe de varsta si sexe | Grupe de varsta - 45-49 ani | Sex - Feminin | Numar persoane | 22,00 |
| 2014 | ZALHA | Populație | POP107D - POPULATIA DUPA DOMICILIU la 1 ianuarie pe grupe de varsta si sexe | Grupe de varsta - 50-54 ani | Sex - Total | Numar persoane | 37,00 |
| 2014 | ZALHA | Populație | POP107D - POPULATIA DUPA DOMICILIU la 1 ianuarie pe grupe de varsta si sexe | Grupe de varsta - 50-54 ani | Sex - Masculin | Numar persoane | 24,00 |
| 2014 | ZALHA | Populație | POP107D - POPULATIA DUPA DOMICILIU la 1 ianuarie pe grupe de varsta si sexe | Grupe de varsta - 50-54 ani | Sex - Feminin | Numar persoane | 13,00 |
| 2014 | ZALHA | Populație | POP107D - POPULATIA DUPA DOMICILIU la 1 ianuarie pe grupe de varsta si sexe | Grupe de varsta - 55-59 ani | Sex - Total | Numar persoane | 43,00 |
| 2014 | ZALHA | Populație | POP107D - POPULATIA DUPA DOMICILIU la 1 ianuarie pe grupe de varsta si sexe | Grupe de varsta - 55-59 ani | Sex - Masculin | Numar persoane | 20,00 |
| 2014 | ZALHA | Populație | POP107D - POPULATIA DUPA DOMICILIU la 1 ianuarie pe grupe de varsta si sexe | Grupe de varsta - 55-59 ani | Sex - Feminin | Numar persoane | 23,00 |
| 2014 | ZALHA | Populație | POP107D - POPULATIA DUPA | Grupe de varsta - 60-64 ani | Sex - Total | Numar | 63,00 |

| AN | LOCALITATE | DOMENIU | INDICATOR | CRITERIU | CRITERIU2 | UM | VAL_INDICATOR |
|------|------------|-----------|-----------------------------------------------------------------------------|-----------------------------|----------------|----------------|---------------|
| | | | DOMICILIU la 1 ianuarie pe grupe de varsta si sexe | | | persoane | |
| 2014 | ZALHA | Populație | POP107D - POPULATIA DUPA DOMICILIU la 1 ianuarie pe grupe de varsta si sexe | Grupe de varsta - 60-64 ani | Sex - Masculin | Numar persoane | 24,00 |
| 2014 | ZALHA | Populație | POP107D - POPULATIA DUPA DOMICILIU la 1 ianuarie pe grupe de varsta si sexe | Grupe de varsta - 60-64 ani | Sex - Feminin | Numar persoane | 39,00 |
| 2014 | ZALHA | Populație | POP107D - POPULATIA DUPA DOMICILIU la 1 ianuarie pe grupe de varsta si sexe | Grupe de varsta - 65-69 ani | Sex - Total | Numar persoane | 68,00 |
| 2014 | ZALHA | Populație | POP107D - POPULATIA DUPA DOMICILIU la 1 ianuarie pe grupe de varsta si sexe | Grupe de varsta - 65-69 ani | Sex - Masculin | Numar persoane | 28,00 |
| 2014 | ZALHA | Populație | POP107D - POPULATIA DUPA DOMICILIU la 1 ianuarie pe grupe de varsta si sexe | Grupe de varsta - 65-69 ani | Sex - Feminin | Numar persoane | 40,00 |
| 2014 | ZALHA | Populație | POP107D - POPULATIA DUPA DOMICILIU la 1 ianuarie pe grupe de varsta si sexe | Grupe de varsta - 70-74 ani | Sex - Total | Numar persoane | 73,00 |
| 2014 | ZALHA | Populație | POP107D - POPULATIA DUPA DOMICILIU la 1 ianuarie pe grupe de varsta si sexe | Grupe de varsta - 70-74 ani | Sex - Masculin | Numar persoane | 34,00 |
| 2014 | ZALHA | Populație | POP107D - POPULATIA DUPA DOMICILIU la 1 ianuarie pe grupe de varsta si sexe | Grupe de varsta - 70-74 ani | Sex - Feminin | Numar persoane | 39,00 |
| 2014 | ZALHA | Populație | POP107D - POPULATIA DUPA DOMICILIU la 1 ianuarie pe grupe de varsta si sexe | Grupe de varsta - 75-79 ani | Sex - Total | Numar persoane | 73,00 |
| 2014 | ZALHA | Populație | POP107D - POPULATIA DUPA DOMICILIU la 1 ianuarie pe grupe de varsta si sexe | Grupe de varsta - 75-79 ani | Sex - Masculin | Numar persoane | 30,00 |
| 2014 | ZALHA | Populație | POP107D - POPULATIA DUPA | Grupe de varsta - 75-79 ani | Sex - Feminin | Numar | 43,00 |

416


| AN | LOCALITATE | DOMENIU | INDICATOR | CRITERIU | CRITERIU2 | UM | VAL_INDICATOR |
|------|------------|-----------|-----------------------------------------------------------------------------|-----------------------------------|----------------|----------------|---------------|
| | | | DOMICILIU la 1 ianuarie pe grupe de varsta si sexe | | | persoane | |
| 2014 | ZALHA | Populație | POP107D - POPULATIA DUPA DOMICILIU la 1 ianuarie pe grupe de varsta si sexe | Grupe de varsta - 80-84 ani | Sex - Total | Numar persoane | 52,00 |
| 2014 | ZALHA | Populație | POP107D - POPULATIA DUPA DOMICILIU la 1 ianuarie pe grupe de varsta si sexe | Grupe de varsta - 80-84 ani | Sex - Masculin | Numar persoane | 22,00 |
| 2014 | ZALHA | Populație | POP107D - POPULATIA DUPA DOMICILIU la 1 ianuarie pe grupe de varsta si sexe | Grupe de varsta - 80-84 ani | Sex - Feminin | Numar persoane | 30,00 |
| 2014 | ZALHA | Populație | POP107D - POPULATIA DUPA DOMICILIU la 1 ianuarie pe grupe de varsta si sexe | Grupe de varsta - 85 ani si peste | Sex - Total | Numar persoane | 25,00 |
| 2014 | ZALHA | Populație | POP107D - POPULATIA DUPA DOMICILIU la 1 ianuarie pe grupe de varsta si sexe | Grupe de varsta - 85 ani si peste | Sex - Masculin | Numar persoane | 9,00 |
| 2014 | ZALHA | Populație | POP107D - POPULATIA DUPA DOMICILIU la 1 ianuarie pe grupe de varsta si sexe | Grupe de varsta - 85 ani si peste | Sex - Feminin | Numar persoane | 16,00 |
| 2014 | ZALHA | Populație | POP108D - POPULATIA DUPA DOMICILIU la 1 iulie pe grupe de varsta si sexe | Grupe de varsta - Total | Sex - Total | Numar persoane | 933,00 |
| 2014 | ZALHA | Populație | POP108D - POPULATIA DUPA DOMICILIU la 1 iulie pe grupe de varsta si sexe | Grupe de varsta - Total | Sex - Masculin | Numar persoane | 471,00 |
| 2014 | ZALHA | Populație | POP108D - POPULATIA DUPA DOMICILIU la 1 iulie pe grupe de varsta si sexe | Grupe de varsta - Total | Sex - Feminin | Numar persoane | 462,00 |
| 2014 | ZALHA | Populație | POP108D - POPULATIA DUPA DOMICILIU la 1 iulie pe grupe de varsta si sexe | Grupe de varsta - 0- 4 ani | Sex - Total | Numar persoane | 35,00 |
| 2014 | ZALHA | Populație | POP108D - POPULATIA DUPA DOMICILIU la 1 iulie pe grupe de | Grupe de varsta - 0- 4 ani | Sex - Masculin | Numar persoane | 21,00 |

| AN | LOCALITATE | DOMENIU | INDICATOR | CRITERIU | CRITERIU2 | UM | VAL_INDICATOR |
|------|------------|-----------|--------------------------------------------------------------------------|-----------------------------|----------------|----------------|---------------|
| | | | varsta si sexe | | | | |
| 2014 | ZALHA | Populație | POP108D - POPULATIA DUPA DOMICILIU la 1 iulie pe grupe de varsta si sexe | Grupe de varsta - 0- 4 ani | Sex - Feminin | Numar persoane | 14,00 |
| 2014 | ZALHA | Populație | POP108D - POPULATIA DUPA DOMICILIU la 1 iulie pe grupe de varsta si sexe | Grupe de varsta - 5- 9 ani | Sex - Total | Numar persoane | 45,00 |
| 2014 | ZALHA | Populație | POP108D - POPULATIA DUPA DOMICILIU la 1 iulie pe grupe de varsta si sexe | Grupe de varsta - 5- 9 ani | Sex - Masculin | Numar persoane | 23,00 |
| 2014 | ZALHA | Populație | POP108D - POPULATIA DUPA DOMICILIU la 1 iulie pe grupe de varsta si sexe | Grupe de varsta - 5- 9 ani | Sex - Feminin | Numar persoane | 22,00 |
| 2014 | ZALHA | Populație | POP108D - POPULATIA DUPA DOMICILIU la 1 iulie pe grupe de varsta si sexe | Grupe de varsta - 10-14 ani | Sex - Total | Numar persoane | 61,00 |
| 2014 | ZALHA | Populație | POP108D - POPULATIA DUPA DOMICILIU la 1 iulie pe grupe de varsta si sexe | Grupe de varsta - 10-14 ani | Sex - Masculin | Numar persoane | 26,00 |
| 2014 | ZALHA | Populație | POP108D - POPULATIA DUPA DOMICILIU la 1 iulie pe grupe de varsta si sexe | Grupe de varsta - 10-14 ani | Sex - Feminin | Numar persoane | 35,00 |
| 2014 | ZALHA | Populație | POP108D - POPULATIA DUPA DOMICILIU la 1 iulie pe grupe de varsta si sexe | Grupe de varsta - 15-19 ani | Sex - Total | Numar persoane | 35,00 |
| 2014 | ZALHA | Populație | POP108D - POPULATIA DUPA DOMICILIU la 1 iulie pe grupe de varsta si sexe | Grupe de varsta - 15-19 ani | Sex - Masculin | Numar persoane | 21,00 |
| 2014 | ZALHA | Populație | POP108D - POPULATIA DUPA DOMICILIU la 1 iulie pe grupe de varsta si sexe | Grupe de varsta - 15-19 ani | Sex - Feminin | Numar persoane | 14,00 |
| 2014 | ZALHA | Populație | POP108D - POPULATIA DUPA DOMICILIU la 1 iulie pe grupe de varsta si sexe | Grupe de varsta - 20-24 ani | Sex - Total | Numar persoane | 46,00 |
| 2014 | ZALHA | Populație | POP108D - POPULATIA DUPA DOMICILIU la 1 iulie pe grupe de | Grupe de varsta - 20-24 ani | Sex - Masculin | Numar persoane | 25,00 |

| AN | LOCALITATE | DOMENIU | INDICATOR | CRITERIU | CRITERIU2 | UM | VAL_INDICATOR |
|------|------------|-----------|--------------------------------------------------------------------------|-----------------------------|----------------|----------------|---------------|
| | | | varsta si sexe | | | | |
| 2014 | ZALHA | Populație | POP108D - POPULATIA DUPA DOMICILIU la 1 iulie pe grupe de varsta si sexe | Grupe de varsta - 20-24 ani | Sex - Feminin | Numar persoane | 21,00 |
| 2014 | ZALHA | Populație | POP108D - POPULATIA DUPA DOMICILIU la 1 iulie pe grupe de varsta si sexe | Grupe de varsta - 25-29 ani | Sex - Total | Numar persoane | 54,00 |
| 2014 | ZALHA | Populație | POP108D - POPULATIA DUPA DOMICILIU la 1 iulie pe grupe de varsta si sexe | Grupe de varsta - 25-29 ani | Sex - Masculin | Numar persoane | 31,00 |
| 2014 | ZALHA | Populație | POP108D - POPULATIA DUPA DOMICILIU la 1 iulie pe grupe de varsta si sexe | Grupe de varsta - 25-29 ani | Sex - Feminin | Numar persoane | 23,00 |
| 2014 | ZALHA | Populație | POP108D - POPULATIA DUPA DOMICILIU la 1 iulie pe grupe de varsta si sexe | Grupe de varsta - 30-34 ani | Sex - Total | Numar persoane | 48,00 |
| 2014 | ZALHA | Populație | POP108D - POPULATIA DUPA DOMICILIU la 1 iulie pe grupe de varsta si sexe | Grupe de varsta - 30-34 ani | Sex - Masculin | Numar persoane | 27,00 |
| 2014 | ZALHA | Populație | POP108D - POPULATIA DUPA DOMICILIU la 1 iulie pe grupe de varsta si sexe | Grupe de varsta - 30-34 ani | Sex - Feminin | Numar persoane | 21,00 |
| 2014 | ZALHA | Populație | POP108D - POPULATIA DUPA DOMICILIU la 1 iulie pe grupe de varsta si sexe | Grupe de varsta - 35-39 ani | Sex - Total | Numar persoane | 61,00 |
| 2014 | ZALHA | Populație | POP108D - POPULATIA DUPA DOMICILIU la 1 iulie pe grupe de varsta si sexe | Grupe de varsta - 35-39 ani | Sex - Masculin | Numar persoane | 40,00 |
| 2014 | ZALHA | Populație | POP108D - POPULATIA DUPA DOMICILIU la 1 iulie pe grupe de varsta si sexe | Grupe de varsta - 35-39 ani | Sex - Feminin | Numar persoane | 21,00 |
| 2014 | ZALHA | Populație | POP108D - POPULATIA DUPA DOMICILIU la 1 iulie pe grupe de varsta si sexe | Grupe de varsta - 40-44 ani | Sex - Total | Numar persoane | 59,00 |
| 2014 | ZALHA | Populație | POP108D - POPULATIA DUPA DOMICILIU la 1 iulie pe grupe de varsta si sexe | Grupe de varsta - 40-44 ani | Sex - Masculin | Numar | 31,00 |

| AN | LOCALITATE | DOMENIU | INDICATOR | CRITERIU | CRITERIU2 | UM | VAL_INDICATOR |
|------|------------|-----------|--------------------------------------------------------------------------|-----------------------------|----------------|----------------|---------------|
| | | | DOMICILIU la 1 iulie pe grupe de varsta si sexe | | | persoane | |
| 2014 | ZALHA | Populație | POP108D - POPULATIA DUPA DOMICILIU la 1 iulie pe grupe de varsta si sexe | Grupe de varsta - 40-44 ani | Sex - Feminin | Numar persoane | 28,00 |
| 2014 | ZALHA | Populație | POP108D - POPULATIA DUPA DOMICILIU la 1 iulie pe grupe de varsta si sexe | Grupe de varsta - 45-49 ani | Sex - Total | Numar persoane | 61,00 |
| 2014 | ZALHA | Populație | POP108D - POPULATIA DUPA DOMICILIU la 1 iulie pe grupe de varsta si sexe | Grupe de varsta - 45-49 ani | Sex - Masculin | Numar persoane | 37,00 |
| 2014 | ZALHA | Populație | POP108D - POPULATIA DUPA DOMICILIU la 1 iulie pe grupe de varsta si sexe | Grupe de varsta - 45-49 ani | Sex - Feminin | Numar persoane | 24,00 |
| 2014 | ZALHA | Populație | POP108D - POPULATIA DUPA DOMICILIU la 1 iulie pe grupe de varsta si sexe | Grupe de varsta - 50-54 ani | Sex - Total | Numar persoane | 34,00 |
| 2014 | ZALHA | Populație | POP108D - POPULATIA DUPA DOMICILIU la 1 iulie pe grupe de varsta si sexe | Grupe de varsta - 50-54 ani | Sex - Masculin | Numar persoane | 23,00 |
| 2014 | ZALHA | Populație | POP108D - POPULATIA DUPA DOMICILIU la 1 iulie pe grupe de varsta si sexe | Grupe de varsta - 50-54 ani | Sex - Feminin | Numar persoane | 11,00 |
| 2014 | ZALHA | Populație | POP108D - POPULATIA DUPA DOMICILIU la 1 iulie pe grupe de varsta si sexe | Grupe de varsta - 55-59 ani | Sex - Total | Numar persoane | 45,00 |
| 2014 | ZALHA | Populație | POP108D - POPULATIA DUPA DOMICILIU la 1 iulie pe grupe de varsta si sexe | Grupe de varsta - 55-59 ani | Sex - Masculin | Numar persoane | 20,00 |
| 2014 | ZALHA | Populație | POP108D - POPULATIA DUPA DOMICILIU la 1 iulie pe grupe de varsta si sexe | Grupe de varsta - 55-59 ani | Sex - Feminin | Numar persoane | 25,00 |
| 2014 | ZALHA | Populație | POP108D - POPULATIA DUPA | Grupe de varsta - 60-64 ani | Sex - Total | Numar | 59,00 |

| AN | LOCALITATE | DOMENIU | INDICATOR | CRITERIU | CRITERIU2 | UM | VAL_INDICATOR |
|------|------------|-----------|--------------------------------------------------------------------------|-----------------------------|----------------|----------------|---------------|
| | | | DOMICILIU la 1 iulie pe grupe de varsta si sexe | | | persoane | |
| 2014 | ZALHA | Populație | POP108D - POPULATIA DUPA DOMICILIU la 1 iulie pe grupe de varsta si sexe | Grupe de varsta - 60-64 ani | Sex - Masculin | Numar persoane | 23,00 |
| 2014 | ZALHA | Populație | POP108D - POPULATIA DUPA DOMICILIU la 1 iulie pe grupe de varsta si sexe | Grupe de varsta - 60-64 ani | Sex - Feminin | Numar persoane | 36,00 |
| 2014 | ZALHA | Populație | POP108D - POPULATIA DUPA DOMICILIU la 1 iulie pe grupe de varsta si sexe | Grupe de varsta - 65-69 ani | Sex - Total | Numar persoane | 63,00 |
| 2014 | ZALHA | Populație | POP108D - POPULATIA DUPA DOMICILIU la 1 iulie pe grupe de varsta si sexe | Grupe de varsta - 65-69 ani | Sex - Masculin | Numar persoane | 28,00 |
| 2014 | ZALHA | Populație | POP108D - POPULATIA DUPA DOMICILIU la 1 iulie pe grupe de varsta si sexe | Grupe de varsta - 65-69 ani | Sex - Feminin | Numar persoane | 35,00 |
| 2014 | ZALHA | Populație | POP108D - POPULATIA DUPA DOMICILIU la 1 iulie pe grupe de varsta si sexe | Grupe de varsta - 70-74 ani | Sex - Total | Numar persoane | 74,00 |
| 2014 | ZALHA | Populație | POP108D - POPULATIA DUPA DOMICILIU la 1 iulie pe grupe de varsta si sexe | Grupe de varsta - 70-74 ani | Sex - Masculin | Numar persoane | 32,00 |
| 2014 | ZALHA | Populație | POP108D - POPULATIA DUPA DOMICILIU la 1 iulie pe grupe de varsta si sexe | Grupe de varsta - 70-74 ani | Sex - Feminin | Numar persoane | 42,00 |
| 2014 | ZALHA | Populație | POP108D - POPULATIA DUPA DOMICILIU la 1 iulie pe grupe de varsta si sexe | Grupe de varsta - 75-79 ani | Sex - Total | Numar persoane | 76,00 |
| 2014 | ZALHA | Populație | POP108D - POPULATIA DUPA DOMICILIU la 1 iulie pe grupe de varsta si sexe | Grupe de varsta - 75-79 ani | Sex - Masculin | Numar persoane | 32,00 |
| 2014 | ZALHA | Populație | POP108D - POPULATIA DUPA | Grupe de varsta - 75-79 ani | Sex - Feminin | Numar | 44,00 |

| AN | LOCALITATE | DOMENIU | INDICATOR | CRITERIU | CRITERIU2 | UM | VAL_INDICATOR |
|------|------------|-----------|---------------------------------------------------------------------------------|-----------------------------------|----------------|----------------|---------------|
| | | | DOMICILIU la 1 iulie pe grupe de varsta si sexe | | | persoane | |
| 2014 | ZALHA | Populație | POP108D - POPULATIA DUPA DOMICILIU la 1 iulie pe grupe de varsta si sexe | Grupe de varsta - 80-84 ani | Sex - Total | Numar persoane | 50,00 |
| 2014 | ZALHA | Populație | POP108D - POPULATIA DUPA DOMICILIU la 1 iulie pe grupe de varsta si sexe | Grupe de varsta - 80-84 ani | Sex - Masculin | Numar persoane | 21,00 |
| 2014 | ZALHA | Populație | POP108D - POPULATIA DUPA DOMICILIU la 1 iulie pe grupe de varsta si sexe | Grupe de varsta - 80-84 ani | Sex - Feminin | Numar persoane | 29,00 |
| 2014 | ZALHA | Populație | POP108D - POPULATIA DUPA DOMICILIU la 1 iulie pe grupe de varsta si sexe | Grupe de varsta - 85 ani si peste | Sex - Total | Numar persoane | 27,00 |
| 2014 | ZALHA | Populație | POP108D - POPULATIA DUPA DOMICILIU la 1 iulie pe grupe de varsta si sexe | Grupe de varsta - 85 ani si peste | Sex - Masculin | Numar persoane | 10,00 |
| 2014 | ZALHA | Populație | POP108D - POPULATIA DUPA DOMICILIU la 1 iulie pe grupe de varsta si sexe | Grupe de varsta - 85 ani si peste | Sex - Feminin | Numar persoane | 17,00 |
| 2014 | ZALHA | Populație | POP108C - Populatia de varsta oficiala corespunzatoare invatamantului prescolar | | | Numar persoane | 22,00 |
| 2014 | ZALHA | Populație | POP201D - Născuți vii | | | Numar persoane | 4,00 |
| 2014 | ZALHA | Populație | POP201K - Nascuti vii cu resedinta obisnuita in Romania | | | Numar persoane | 4,00 |
| 2014 | ZALHA | Populație | POP206D - Decedați | | | Numar persoane | 22,00 |
| 2014 | ZALHA | Populație | POP206J - Decedati cu resedinta obisnuita in Romania | | | Numar persoane | 22,00 |

| AN | LOCALITATE | DOMENIU | INDICATOR | CRITERIU | CRITERIU2 | UM | VAL_INDICATOR |
|------|------------|---------------------|--------------------------------------------------------------------------------------|--------------------------------------------------------------|--------------------------------------------|----------------|---------------|
| 2014 | ZALHA | Populație | POP210D - Casatorii | | | Numar | 3,00 |
| 2014 | ZALHA | Populație | POP212B - Divorturi | | | Numar | 1,00 |
| 2014 | ZALHA | Populație | POP304B - Stabîliri de resedinta | | | Numar persoane | 9,00 |
| 2014 | ZALHA | Populație | POP305B - Plecari cu resedinta | | | Numar persoane | 21,00 |
| 2014 | ZALHA | Populație | POP307A - Stabîliri cu domiciliul (inclusiv migratia externa) | | | Numar persoane | 14,00 |
| 2014 | ZALHA | Populație | POP308A - Plecari cu domiciliul (inclusiv migratia externa) | | | Numar persoane | 20,00 |
| 2014 | ZALHA | Ocrotirea sănătății | SAN101B - Unități sanitare, pe categorii de unități sanitare și forme de proprietate | Categorii de unitati sanitare - Cabinete medicale de familie | Forme de proprietate - Total | Numar | 1,00 |
| 2014 | ZALHA | Ocrotirea sănătății | SAN101B - Unități sanitare, pe categorii de unități sanitare și forme de proprietate | Categorii de unitati sanitare - Cabinete medicale de familie | Forme de proprietate - Proprietate privata | Numar | 1,00 |
| 2014 | ZALHA | Ocrotirea sănătății | SAN101B - Unități sanitare, pe categorii de unități sanitare și forme de proprietate | Categorii de unitati sanitare - Cabinete stomatologice | Forme de proprietate - Total | Numar | 1,00 |
| 2014 | ZALHA | Ocrotirea sănătății | SAN101B - Unități sanitare, pe categorii de unități sanitare și forme de proprietate | Categorii de unitati sanitare - Cabinete stomatologice | Forme de proprietate - Proprietate privata | Numar | 1,00 |
| 2014 | ZALHA | Ocrotirea sănătății | SAN101B - Unități sanitare, pe categorii de unități sanitare și forme de proprietate | Categorii de unitati sanitare - Puncte farmaceutice | Forme de proprietate - Total | Numar | 1,00 |
| 2014 | ZALHA | Ocrotirea sănătății | SAN101B - Unități sanitare, pe categorii de unități sanitare și | Categorii de unitati sanitare - Puncte farmaceutice | Forme de proprietate - Proprietate privata | Numar | 1,00 |


1001


| AN | LOCALITATE | DOMENIU | INDICATOR | CRITERIU | CRITERIU2 | UM | VAL_INDICATOR |
|------|------------|---------------------|----------------------------------------------------------------------------------------------------|--------------------------------------------------------------------------|--------------------------------------------|----------------|---------------|
| | | | forme de proprietate | | | | |
| 2014 | ZALHA | Ocrotirea sănătății | SAN104B - Personalul medico-sanitar, pe categorii de cadre medico-sanitare și forme de proprietate | Categorii de cadre medico-sanitare - Medici | Forme de proprietate - Proprietate privata | Numar persoane | 1,00 |
| 2014 | ZALHA | Ocrotirea sănătății | SAN104B - Personalul medico-sanitar, pe categorii de cadre medico-sanitare și forme de proprietate | Categorii de cadre medico-sanitare - Din total medici: medici de familie | Forme de proprietate - Proprietate privata | Numar persoane | 1,00 |
| 2014 | ZALHA | Ocrotirea sănătății | SAN104B - Personalul medico-sanitar, pe categorii de cadre medico-sanitare și forme de proprietate | Categorii de cadre medico-sanitare - Stomatologi | Forme de proprietate - Proprietate privata | Numar persoane | 1,00 |
| 2014 | ZALHA | Ocrotirea sănătății | SAN104B - Personalul medico-sanitar, pe categorii de cadre medico-sanitare și forme de proprietate | Categorii de cadre medico-sanitare - Personal sanitar mediu | Forme de proprietate - Proprietate privata | Numar persoane | 1,00 |
| 2014 | ZALHA | Învățământ | SCL101C - Unitatile scolare, pe niveluri de educatie | Niveluri de instruire - Total | | Numar | 1,00 |
| 2014 | ZALHA | Învățământ | SCL101C - Unitatile scolare, pe niveluri de educatie | Niveluri de instruire - Primar si gimnazial (inclusiv special) | | Numar | 1,00 |
| 2014 | ZALHA | Învățământ | SCL101C - Unitatile scolare, pe niveluri de educatie | Niveluri de instruire - Primar si gimnazial | | Numar | 1,00 |
| 2014 | ZALHA | Învățământ | SCL103D - Populația școlară, pe niveluri de educație | Niveluri de instruire - Total | | Numar persoane | 89,00 |
| 2014 | ZALHA | Învățământ | SCL103D - Populația școlară, pe niveluri de educație | Niveluri de instruire - Copii înscriși în grădinite | | Numar persoane | 22,00 |
| 2014 | ZALHA | Învățământ | SCL103D - Populația școlară, pe niveluri de educație | Niveluri de instruire - Elevi înscriși în învățământul preuniversitar | | Numar persoane | 67,00 |


| AN | LOCALITATE | DOMENIU | INDICATOR | CRITERIU | CRITERIU2 | UM | VAL_INDICATOR |
|------|------------|------------|--------------------------------------------------------|------------------------------------------------------------------------------------------------------------|-----------|----------------|---------------|
| 2014 | ZALHA | Învățământ | SCL103D - Populația școlară, pe niveluri de educație | Niveluri de instruire - Elevi înscriși în învățământul primar și gimnazial (inclusiv învățământul special) | | Numar persoane | 67,00 |
| 2014 | ZALHA | Învățământ | SCL103D - Populația școlară, pe niveluri de educație | Niveluri de instruire - Elevi înscriși în învățământul primar (inclusiv învățământul special) | | Numar persoane | 33,00 |
| 2014 | ZALHA | Învățământ | SCL103D - Populația școlară, pe niveluri de educație | Niveluri de instruire - Elevi înscriși în învățământul gimnazial (inclusiv învățământul special) | | Numar persoane | 34,00 |
| 2014 | ZALHA | Învățământ | SCL103D - Populația școlară, pe niveluri de educație | Niveluri de instruire - Elevi înscriși în învățământul primar și gimnazial | | Numar persoane | 67,00 |
| 2014 | ZALHA | Învățământ | SCL103D - Populația școlară, pe niveluri de educație | Niveluri de instruire - Elevi înscriși în învățământul primar | | Numar persoane | 33,00 |
| 2014 | ZALHA | Învățământ | SCL103D - Populația școlară, pe niveluri de educație | Niveluri de instruire - Elevi înscriși în învățământul gimnazial | | Numar persoane | 34,00 |
| 2014 | ZALHA | Învățământ | SCL104D - Personalul didactic, pe niveluri de educație | Niveluri de instruire - Total | | Numar persoane | 9,00 |
| 2014 | ZALHA | Învățământ | SCL104D - Personalul didactic, pe niveluri de educație | Niveluri de instruire - Învățământ prescolar | | Numar persoane | 2,00 |
| 2014 | ZALHA | Învățământ | SCL104D - Personalul didactic, pe niveluri de educație | Niveluri de instruire - Învățământ primar și gimnazial (inclusiv învățământul special) | | Numar persoane | 7,00 |
| 2014 | ZALHA | Învățământ | SCL104D - Personalul didactic, pe niveluri de educație | Niveluri de instruire - Învățământ primar (inclusiv învățământul special) | | Numar persoane | 3,00 |
| 2014 | ZALHA | Învățământ | SCL104D - Personalul didactic, pe niveluri de educație | Niveluri de instruire - Învățământ gimnazial (inclusiv | | Numar persoane | 4,00 |

| AN | LOCALITATE | DOMENIU | INDICATOR | CRITERIU | CRITERIU2 | UM | VAL_INDICATOR |
|------|------------|------------|----------------------------------------------------------------------|----------------------------------------------------------------------------------------|-----------------------|----------------|---------------|
| | | | | | invatamantul special) | | |
| 2014 | ZALHA | Învățământ | SCL104D - Personalul didactic, pe niveluri de educație | Niveluri de instruire - Invatamant primar si gimnazial | | Numar persoane | 7,00 |
| 2014 | ZALHA | Învățământ | SCL104D - Personalul didactic, pe niveluri de educație | Niveluri de instruire - Invatamant primar | | Numar persoane | 3,00 |
| 2014 | ZALHA | Învățământ | SCL104D - Personalul didactic, pe niveluri de educație | Niveluri de instruire - Invatamant gimnazial | | Numar persoane | 4,00 |
| 2014 | ZALHA | Învățământ | SCL105B - Sali de clasa si cabinete scolare, pe niveluri de educatie | Niveluri de instruire - Total | | Numar | 7,00 |
| 2014 | ZALHA | Învățământ | SCL105B - Sali de clasa si cabinete scolare, pe niveluri de educatie | Niveluri de instruire - Invatamant primar si gimnazial (inclusiv invatamantul special) | | Numar | 7,00 |
| 2014 | ZALHA | Învățământ | SCL105B - Sali de clasa si cabinete scolare, pe niveluri de educatie | Niveluri de instruire - Invatamant primar si gimnazial | | Numar | 7,00 |
| 2014 | ZALHA | Învățământ | SCL106C - Laboratoare scolare, pe niveluri de educatie | Niveluri de instruire - Total | | Numar | 1,00 |
| 2014 | ZALHA | Învățământ | SCL106C - Laboratoare scolare, pe niveluri de educatie | Niveluri de instruire - Invatamant primar si gimnazial (inclusiv invatamantul special) | | Numar | 1,00 |
| 2014 | ZALHA | Învățământ | SCL106C - Laboratoare scolare, pe niveluri de educatie | Niveluri de instruire - Invatamant primar si gimnazial | | Numar | 1,00 |
| 2014 | ZALHA | Învățământ | SCL112B - Numarul PC-urilor, pe niveluri de educatie | Niveluri de instruire - Total | | Numar | 7,00 |
| 2014 | ZALHA | Învățământ | SCL112B - Numarul PC-urilor, pe | Niveluri de instruire - | | Numar | 7,00 |

| AN | LOCALITATE | DOMENIU | INDICATOR | CRITERIU | CRITERIU2 | UM | VAL_INDICATOR |
|------|------------|----------------------|------------------------------------------------------|----------------------------------------------------------------------------------------|-----------|---------------------|---------------|
| | | | niveluri de educatie | Invatamant primar si gimnazial (inclusiv invatamantul special) | | | |
| 2014 | ZALHA | Învățământ | SCL112B - Numarul PC-urilor, pe niveluri de educatie | Niveluri de instruire - Invatamant primar si gimnazial | | Numar | 7,00 |
| 2014 | ZALHA | Învățământ | SCL110B - Terenuri de sport, pe niveluri de educatie | Niveluri de instruire - Total | | Numar | 1,00 |
| 2014 | ZALHA | Învățământ | SCL110B - Terenuri de sport, pe niveluri de educatie | Niveluri de instruire - Invatamant primar si gimnazial (inclusiv invatamantul special) | | Numar | 1,00 |
| 2014 | ZALHA | Învățământ | SCL110B - Terenuri de sport, pe niveluri de educatie | Niveluri de instruire - Invatamant primar si gimnazial | | Numar | 1,00 |
| 2014 | ZALHA | Dezvoltare economică | REGIS - Numărul întreprinderilor active | Nomenclator CAEN - Lucrări speciale de construcții | | Numar întreprinderi | 1,00 |
| 2014 | ZALHA | Dezvoltare economică | REGIS - Numărul întreprinderilor active | Nomenclator CAEN - Comerț cu amănuntul, cu excepția autovehiculelor și motocicletelor | | Numar întreprinderi | 2,00 |
| 2014 | ZALHA | Dezvoltare economică | REGIS - Numărul întreprinderilor active | Nomenclator CAEN - Transporturi terestre și transporturi prin conducte | | Numar întreprinderi | 1,00 |
| 2014 | ZALHA | Dezvoltare economică | REGIS - Numărul întreprinderilor active | Nomenclator CAEN - Activități veterinare | | Numar întreprinderi | 1,00 |
| 2014 | ZALHA | Dezvoltare economică | REGIS - Cifra de afaceri a întreprinderilor active | Nomenclator CAEN - Lucrări speciale de construcții | | Lei | 89741,00 |
| 2014 | ZALHA | Dezvoltare economică | REGIS - Cifra de afaceri a întreprinderilor active | Nomenclator CAEN - Comerț cu amănuntul, cu excepția autovehiculelor și motocicletelor | | Lei | 1216898,00 |

205


| AN | LOCALITATE | DOMENIU | INDICATOR | CRITERIU | CRITERIU2 | UM | VAL_INDICATOR |
|------|------------|----------------------|---------------------------------------------------------------|------------------------------------------------------------------------|-----------|---------------------|---------------|
| 2014 | ZALHA | Dezvoltare economică | REGIS - Cifra de afaceri a întreprinderilor active | Nomenclator CAEN - Transporturi terestre și transporturi prin conducte | | Lei | 40435,00 |
| 2014 | ZALHA | Dezvoltare economică | REGIS - Cifra de afaceri a întreprinderilor active | Nomenclator CAEN - Activități veterinare | | Lei | 229724,00 |
| 2014 | ZALHA | Dezvoltare economică | REGIS - Numărul întreprinderilor non-comerț active | Nomenclator CAEN - Lucrări speciale de construcții | | Numar întreprinderi | 1,00 |
| 2014 | ZALHA | Dezvoltare economică | REGIS - Numărul întreprinderilor non-comerț active | Nomenclator CAEN - Transporturi terestre și transporturi prin conducte | | Numar întreprinderi | 1,00 |
| 2014 | ZALHA | Dezvoltare economică | REGIS - Numărul întreprinderilor non-comerț active | Nomenclator CAEN - Activități veterinare | | Numar întreprinderi | 1,00 |
| 2014 | ZALHA | Dezvoltare economică | REGIS - Cifra de afaceri a întreprinderilor non-comerț active | Nomenclator CAEN - Lucrări speciale de construcții | | Lei | 89741,00 |
| 2014 | ZALHA | Dezvoltare economică | REGIS - Cifra de afaceri a întreprinderilor non-comerț active | Nomenclator CAEN - Transporturi terestre și transporturi prin conducte | | Lei | 40435,00 |
| 2014 | ZALHA | Dezvoltare economică | REGIS - Cifra de afaceri a întreprinderilor non-comerț active | Nomenclator CAEN - Activități veterinare | | Lei | 229724,00 |



916



Institutul Național de Statistică
Direcția Județeană de Statistică Sălaj
Zalău, Piața 1 Decembrie 1918, nr.12
Tel.0260612420; fax 0260611690
e-mail : tele@salaj.insse.ro
site : www.salaj.insse.ro

Nr. 1402 / 15. 03. 2016.

Către,

PRIMĂRIA COMUNEI ȘIMIȘNA

Răspuns la adresa dumneavoastră nr. 278/04.03.2016, înregistrată la Direcția Județeană de Statistică Sălaj cu nr. 1402/10.03.2016, vă transmitem alăturat:



I. Fișa localității aferentă comunei Șimișna, pentru anii 2010, 2011, 2012, 2013, 2014 (sursa de date INS).

II. Datele solicitate de la Recensământul Populației și al Locuințelor 2011, pentru comuna Șimișna și satele componente:

1. Populația stabilă pe sexe și grupe de vârstă, pe comună și satele componente - Anexa 1
2. Populația stabilă după etnie, sexe și grupe de vârstă, pe comună și satele componente - Anexa 2

III . Datele solicitate de la Recensământul General Agricol 2010, pentru comuna Șimișna - Anexa 3.

DIRECTOR EXECUTIV
MUREȘAN ELENA



POPULATIA STABILA PE GRUPE DE VARSTA DE LA RECENSAMANTUL POPULATIEI SI AL LOCUINTELOR 2011

- persoane -

| Comuna/sate | | TOTAL POPULATIE | 85 ani si peste | | | | | | | | | | | | | | | | | |
|-------------|----------|--------------------|-----------------------|---------|-----------|-----------|-----------|-----------|-----------|-----------|-----------|-----------|-----------|-----------|-----------|-----------|-----------|-----------|-----------|----|
| | | | 0-4 ani | 5-9 ani | 10-14 ani | 15-19 ani | 20-24 ani | 25-29 ani | 30-34 ani | 35-39 ani | 40-44 ani | 45-49 ani | 50-54 ani | 55-59 ani | 60-64 ani | 65-69 ani | 70-74 ani | 75-79 ani | 80-84 ani | |
| SIMISNA | Total | 1103 | 61 | 55 | 55 | 43 | 32 | 34 | 50 | 59 | 67 | 34 | 49 | 74 | 116 | 99 | 111 | 86 | 65 | 13 |
| | Masculin | 525 | 34 | 29 | 35 | 22 | 14 | 19 | 22 | 34 | 37 | 15 | 30 | 28 | 54 | 41 | 41 | 32 | 32 | 6 |
| | Feminin | 578 | 27 | 26 | 20 | 21 | 18 | 15 | 28 | 25 | 30 | 19 | 19 | 46 | 62 | 58 | 70 | 54 | 33 | 7 |
| SIMISNA | Total | 815 | 53 | 47 | 47 | 38 | 25 | 22 | 38 | 51 | 58 | 29 | 33 | 51 | 76 | 75 | 75 | 55 | 37 | 8 |
| | Masculin | 389 | 29 | 25 | 31 | 20 | 12 | 10 | 16 | 29 | 31 | 12 | 19 | 19 | 34 | 31 | 30 | 19 | 19 | 3 |
| | Feminin | 426 | 24 | 22 | 16 | 18 | 13 | 12 | 22 | 22 | 27 | 14 | 14 | 32 | 42 | 44 | 45 | 36 | 18 | 5 |
| HASMAS | Total | 288 | 8 | 8 | 8 | 5 | 7 | 12 | 12 | 8 | 9 | 8 | 16 | 23 | 40 | 24 | 36 | 31 | 28 | 5 |
| | Masculin | 136 | 5 | 4 | 4 | * | * | 9 | 6 | 5 | 6 | 3 | 11 | 9 | 20 | 10 | 11 | 13 | 13 | 3 |
| | Feminin | 152 | 3 | 4 | 4 | 3 | 5 | 3 | 6 | 3 | 3 | 5 | 5 | 14 | 20 | 14 | 25 | 18 | 15 | * |

* Date confidențiale : număr redus de cazuri de observare (mai mic de 3)



218


POPULATIA STABILA DE LA RECENSAMANTUL POPULATIEI SI AL LOCUINTELOR 2011
dupa etnie, pe grupe de varsta si sexe

Anexa 2


| Comuna/sate Etnie/sexe | | Total populatie | - persoane - | | | | | | | | | | | | | | | | | |
|---------------------------|--------------|--------------------|--------------|-----------|--------------|--------------|--------------|--------------|--------------|--------------|--------------|--------------|--------------|--------------|--------------|--------------|--------------|--------------|--------------|--------------------|
| | | | 0-4 ani | 5-9 ani | 10-14 ani | 15-19 ani | 20-24 ani | 25-29 ani | 30-34 ani | 35-39 ani | 40-44 ani | 45-49 ani | 50-54 ani | 55-59 ani | 60-64 ani | 65-69 ani | 70-74 ani | 75-79 ani | 80-84 ani | 85 ani si peste |
| SIMISNA | Total | 1103 | 61 | 55 | 55 | 43 | 32 | 34 | 50 | 59 | 67 | 34 | 49 | 74 | 116 | 99 | 111 | 86 | 65 | 13 |
| Roman | Total | 972 | 31 | 32 | 35 | 34 | 25 | 28 | 42 | 50 | 60 | 31 | 47 | 72 | 116 | 98 | 108 | 86 | 65 | 13 |
| | Masculin | 456 | 19 | 18 | 21 | 17 | 12 | 16 | 17 | 29 | 34 | 13 | 29 | 26 | 54 | 41 | 40 | 32 | 32 | 6 |
| | Feminin | 516 | 12 | 14 | 14 | 17 | 13 | 12 | 25 | 21 | 26 | 18 | 18 | 46 | 62 | 57 | 68 | 54 | 33 | 6 |
| Maghiar | Total | * | 0 | 0 | 0 | 0 | 0 | 0 | 0 | 0 | 0 | 0 | 0 | 0 | 0 | 0 | 0 | 0 | 0 | 0 |
| | Masculin | * | 0 | 0 | 0 | 0 | 0 | 0 | 0 | 0 | 0 | 0 | 0 | 0 | 0 | 0 | 0 | 0 | 0 | 0 |
| | Feminin | * | 0 | 0 | 0 | 0 | 0 | 0 | 0 | 0 | 0 | 0 | 0 | 0 | 0 | 0 | 0 | 0 | 0 | 0 |
| Rom | Total | 88 | 13 | 18 | 12 | 9 | 5 | 5 | 5 | 7 | 6 | 3 | * | * | 0 | * | * | 0 | 0 | 0 |
| | Masculin | 47 | 8 | 8 | 9 | 5 | * | * | 3 | 3 | 3 | * | * | 0 | 0 | 0 | 0 | 0 | 0 | 0 |
| | Feminin | 41 | 5 | 10 | 3 | 4 | 3 | 3 | * | 4 | 3 | * | * | 0 | 0 | * | * | 0 | 0 | 0 |
| Informatie indisponibila | Total | 42 | 17 | 5 | 8 | 0 | * | * | 3 | * | * | 0 | * | 0 | 0 | 0 | * | * | 0 | 0 |
| | Masculin | 21 | 7 | 3 | 5 | 0 | 0 | * | * | * | 0 | 0 | * | 0 | 0 | 0 | 0 | 0 | 0 | * |
| | Feminin | 21 | 10 | * | 3 | 0 | * | 0 | * | 0 | * | 0 | 0 | 0 | 0 | 0 | 0 | 0 | 0 | 0 |
| HASMAS | Total | 288 | 8 | 8 | 8 | 5 | 7 | 12 | 12 | 8 | 9 | 8 | 16 | 23 | 40 | 24 | 36 | 31 | 28 | 5 |
| Roman | Total | 285 | 8 | 8 | 8 | 5 | 6 | 12 | 11 | 8 | 9 | 8 | 16 | 23 | 40 | 24 | 36 | 31 | 28 | 5 |
| | Masculin | 135 | 5 | 4 | 4 | * | * | 9 | 5 | 5 | 6 | 3 | 11 | 9 | 20 | 10 | 11 | 13 | 13 | 4 |
| | Feminin | 150 | 3 | 4 | 4 | 3 | 4 | 3 | 6 | 3 | 3 | 5 | 5 | 14 | 20 | 14 | 25 | 18 | 15 | 3 |
| Informatie indisponibila | Total | 3 | 0 | 0 | 0 | 0 | * | 0 | * | 0 | 0 | 0 | 0 | 0 | 0 | 0 | 0 | 0 | 0 | * |
| | Masculin | * | 0 | 0 | 0 | 0 | 0 | 0 | * | 0 | 0 | 0 | 0 | 0 | 0 | 0 | 0 | 0 | 0 | 0 |
| | Feminin | * | 0 | 0 | 0 | 0 | * | 0 | 0 | 0 | 0 | 0 | 0 | 0 | 0 | 0 | 0 | 0 | 0 | * |
| SIMISNA | Total | 815 | 53 | 47 | 47 | 38 | 25 | 22 | 38 | 51 | 58 | 26 | 33 | 51 | 76 | 75 | 75 | 55 | 37 | 8 |
| Roman | Total | 687 | 23 | 24 | 27 | 29 | 19 | 16 | 31 | 42 | 51 | 23 | 31 | 49 | 76 | 74 | 72 | 55 | 37 | 8 |
| | Masculin | 321 | 14 | 14 | 17 | 15 | 10 | 7 | 12 | 24 | 28 | 10 | 18 | 17 | 34 | 31 | 29 | 19 | 19 | 3 |
| | Feminin | 366 | 9 | 10 | 10 | 14 | 9 | 9 | 19 | 18 | 23 | 13 | 13 | 32 | 42 | 43 | 43 | 36 | 18 | 5 |
| Maghiar | Total | * | 0 | 0 | 0 | 0 | 0 | 0 | 0 | 0 | 0 | 0 | 0 | 0 | 0 | 0 | 0 | 0 | 0 | 0 |
| | Masculin | * | 0 | 0 | 0 | 0 | 0 | 0 | 0 | 0 | 0 | 0 | 0 | 0 | 0 | 0 | 0 | 0 | 0 | 0 |
| | Feminin | * | 0 | 0 | 0 | 0 | 0 | 0 | 0 | 0 | 0 | 0 | 0 | 0 | 0 | 0 | 0 | 0 | 0 | 0 |
| Rom | Total | 88 | 13 | 18 | 12 | 9 | 5 | 5 | 5 | 7 | 6 | 3 | * | * | 0 | * | * | 0 | 0 | 0 |
| | Masculin | 47 | 8 | 8 | 9 | 5 | * | * | 3 | 3 | 3 | * | 0 | * | 0 | 0 | 0 | 0 | 0 | 0 |
| | Feminin | 41 | 5 | 10 | 3 | 4 | 3 | 3 | * | 4 | 3 | * | * | 0 | 0 | * | * | 0 | 0 | 0 |
| Informatie indisponibila | Total | 39 | 17 | 5 | 8 | 0 | * | * | * | * | * | 0 | * | 0 | 0 | 0 | * | * | 0 | 0 |
| | Masculin | 20 | 7 | 3 | 5 | 0 | 0 | * | * | * | 0 | 0 | * | 0 | 0 | 0 | 0 | 0 | 0 | 0 |
| | Feminin | 19 | 10 | * | 3 | 0 | * | 0 | * | 0 | * | 0 | 0 | 0 | 0 | 0 | * | 0 | 0 | 0 |

* Date confidentiale: numar redus de cazuri de observare (mai mic de 3)

Notă: Informația nu este disponibilă pentru persoanele care nu au vrut să-și declare etnia, precum și pentru persoanele pentru care informațiile au fost colectate indirect, din surse administrative



219

290


Anexa 3

Comuna Șimșușna – Recensământul General Agricol 2010

| Nr. crt. | Denumire indicator | |
|----------------------------------------------------------------------------------------|---------------------------------------------------------------------------------------------------------------------------------------------|---------|
| 1 | Exploatații agricole (număr) care au utilizat suprafețe agricole și/ sau care au deținut efective de animale | |
| | -total exploatații agricole ¹⁾ | 474 |
| | -exploatații agricole cu suprafață agricolă utilizată și efective de animale | 385 |
| 2 | -exploatații agricole numai cu suprafață agricolă utilizată | 89 |
| | -exploatații agricole numai cu efective de animale | - |
| | Exploatații agricole (număr), după modul de deținere a suprafeței agricole utilizate: | |
| -in proprietate | 473 | |
| -utilizat cu titlu gratuit | 48 | |
| 3 | -alte moduri | 1 |
| | Suprafata agricolă utilizată (hectare), după modul de deținere | 1414,83 |
| | Total: | 1347,57 |
| | -in proprietate | 66,66 |
| | -utilizat cu titlu gratuit | 66,66 |
| | -alte moduri | 0,60 |
| 4 | Exploatații agricole (număr), cu suprafața agricolă utilizată, suprafața agricolă neutilizată și alte suprafețe, pe categorii de folosință: | |
| | -suprafata totală a exploatației agricole | 474 |
| | -suprafata agricolă utilizată -total | 474 |
| | -teren arabil | 456 |
| | -grădini familiale | 464 |
| | -pășuni și fânețe | 376 |
| | -culturi permanente | 6 |
| | -suprafata agricolă neutilizată | 320 |
| | -suprafata împădurită | 80 |
| | -suprafețe ocupate cu clădiri, curți, drumuri, cariere etc. | 469 |
| -heleștee, iazuri, bălți | 1 | |
| 5 | Suprafata agricolă utilizată, suprafața agricolă neutilizată și alte suprafețe (hectare), pe categorii de folosință: | |
| | -suprafata totală a exploatației agricole | 1726,99 |
| | -suprafata agricolă utilizată -total | 1414,83 |
| | -teren arabil | 403,92 |
| | -grădini familiale | 41,68 |
| | -pășuni și fânețe | 967,88 |
| | -culturi permanente | 1,35 |
| | -suprafata agricolă neutilizată | 265,06 |
| | -suprafata împădurită | 18,66 |
| | -suprafețe ocupate cu clădiri, curți, drumuri, cariere etc. | 28,41 |
| -heleștee, iazuri, bălți | 0,03 | |
| 6 | Exploatații agricole (număr) cu suprafața cultivată cu cereale pentru boabe a suprafeței agricole utilizate: | |
| | Total | 513 |
| | -grâu comun și grâu spelt | 90 |
| | -orz și orzoaică | 5 |
| | -ovăz | 22 |
| | -porumb | 394 |
| 7 | -sorg | 1 |
| | -alte cereale pentru boabe | 1 |
| Suprafata cultivată (hectare) cu cereale pentru boabe a suprafeței agricole utilizate: | | |


2010.09.09
 10:00 AM


2017

| | | |
|----|---------------------------------------------------------------------------------------------------------------------------|--------|
| | Total | 209,13 |
| | -grâu comun și grâu spell | 32,42 |
| | -orz și orzoaică | 1,33 |
| | -ovăz | 7,39 |
| | -porumb | 167,46 |
| | -sorg | 0,13 |
| | -ale cereale pentru boabe | 0,40 |
| 8 | Exploatații agricole (număr), cu suprafața cultivată cu plante industriale a suprafeței agricole utilizate: | |
| | Total | 1 |
| | -plante oleaginoase ²⁾ | |
| | -floarea soarelui | 1 |
| 9 | Suprafața cultivată (hectare) cu plante industriale a suprafeței agricole utilizate: | |
| | Total | 0,10 |
| | -plante oleaginoase ²⁾ | |
| | -floarea soarelui | 0,10 |
| 10 | Exploatații agricole (număr), cu suprafața cultivată cu plante de nutreț recoltate verzi a suprafeței agricole utilizate: | |
| | Total | 53 |
| | -leguminoase pentru nutreț (lucernă, trifoi, măzărâche și alte perene) | 51 |
| | -alte plante pentru nutreț | 2 |
| 11 | Suprafața cultivată (hectare), cu plante de nutreț recoltate verzi a suprafeței agricole utilizate: | |
| | Total | 19,81 |
| | -leguminoase pentru nutreț (lucernă, trifoi, măzărâche și alte perene) | 18,77 |
| | -alte plante pentru nutreț | 1,04 |
| 12 | Exploatații agricole (număr) cu alte culturi în teren arabil a suprafeței agricole utilizate: | |
| | Total | 311 |
| | -cartofi ²⁾ | 303 |
| | -legume, pepeni și căpsuni ²⁾ | |
| | -în grădini pentru comercializare | 4 |
| | -alte culturi în teren arabil | 4 |
| 13 | Suprafața cultivată (hectare) cu alte culturi în teren arabil a suprafeței agricole utilizate: | |
| | Total | 16,29 |
| | -cartofi ²⁾ | 13,94 |
| | -legume, pepeni și căpsuni ²⁾ | |
| | -în grădini pentru comercializare | 0,36 |
| | -alte culturi în teren arabil | 1,99 |
| 14 | Exploatații agricole (număr), cu suprafața cultivată cu plantații pomicele: | |
| | -pomii fructiferi | 1 |
| | -meri | 1 |
| | -peri | 1 |
| | -pruni | 3 |
| 15 | Suprafața cultivată (hectare) cu plantații pomicele: | |
| | -pomii fructiferi | |
| | -meri | 0,11 |
| | -peri | 0,06 |
| | -pruni | 1,13 |
| 16 | Exploatații agricole (număr) cu suprafața amenajată pentru irigații, pe clase de mărimi a suprafeței agricole utilizate | |
| 17 | Suprafața amenajată pentru irigații (hectare), pe clase de mărimi a suprafeței agricole utilizate | |
| 18 | Exploatații agricole (număr) cu efective de animale pe specii: | |
| | -bovine | 145 |
| | -ovine | 43 |
| | -caprine | 4 |



| | | |
|-----------|----------------------------------------------------------------------------------------------------------------------------------------------------------------------------|---------|
| | -porcine | 277 |
| | -păsări | 374 |
| | -cabaline | 14 |
| | -măgari și cățari | 2 |
| | -iepuri de casă | 5 |
| | -familii de albine | 6 |
| 19 | Efective de animale (capete) / Familii de albine (număr), pe specii: | |
| | -bovine | 386 |
| | -ovine | 1193 |
| | -caprine | 21 |
| | -porcine | 905 |
| | -păsări | 6333 |
| | -cabaline | 17 |
| | -măgari și cățari | 2 |
| | -iepuri de casă | 21 |
| | -familii de albine | 79 |
| 20 | Exploatații agricole(număr) care au utilizat mașini și echipamente agricole, după tipul de mașini și echipamente agricole utilizate | |
| | -tractoare | 411 |
| | -motocultoare | 10 |
| | -pluguri pentru tractoare | 397 |
| | -cultivatoare mecanice | 3 |
| | -combinatoare | 38 |
| | -grape mecanice | 381 |
| | -semănători cu tracțiune mecanică | 88 |
| | -mașini pentru împrăștiat îngrășăminte | 6 |
| | -mașini pentru erbicidat și executat tratamente | 23 |
| | -combine autoprofusate pentru recolat cereale, cultive oleaginoase, semințeri | 40 |
| | -combine autoprofusate pentru recolat furaj, sfeclă de zahăr, cartofi | - |
| | -motocosițoare | 25 |
| | -alte mașini și echipamente agricole | 31 |
| 21 | Exploatații agricole (număr) care au utilizat echipamente pentru producerea de energie regenerabilă, după tipul sursei de energie | |
| 22 | Exploatații agricole(număr), cu suprafețe agricole utilizate, suprafețe agricole utilizate certificate ecologic și suprafețe agricole utilizate aflate în conversie | |
| | -suprafața agricolă utilizată | 474 |
| | -suprafața agricolă utilizată certificată ecologic | - |
| | -suprafața agricolă utilizată aflată în conversie | - |
| 23 | Suprafața (hectare) agricolă utilizată, suprafața agricolă utilizată certificată ecologic și suprafața agricolă utilizată aflată în conversie | |
| | -suprafața agricolă utilizată | 1414,83 |
| | -suprafața agricolă utilizată certificată ecologic | - |
| | -suprafața agricolă utilizată aflată în conversie | - |
| 24 | Exploatații agricole(număr), cu specii de animale crescute ecologic | |
| 25 | Efective de animale(capete), pe specii, crescute ecologic | |
| 26 | Exploatații agricole (număr)care au beneficiat de dezvoltare rurală în ultimii 3 ani, după tipul de măsură | |
| 27 | Persoane(număr total) care au lucrat în agricultură, după statutul juridic al exploatațiilor agricole | 880 |
| | Exploatații agricole fără personalitate juridică | |
| | Total | 878 |
| | -exploatații agricole individuale | 878 |
| | Exploatații agricole cu personalitate juridică | |
| | Total | 2 |
| | -consilii locale/primării | 1 |
| | -alte tipuri | 1 |



237



| | | |
|----|---------------------------------------------------------------------------------------------------------------------------------------|-----|
| 28 | Persoane (număr) de sex masculin care au lucrat în agricultură, după statutul juridic al exploatațiilor agricole ¹⁾ | 414 |
| | Exploatații agricole fără personalitate juridică | |
| | Total | 412 |
| | -exploatații agricole individuale | 412 |
| | Exploatații agricole cu personalitate juridică | |
| | Total | 2 |
| | -consilii locale/primării | 1 |
| | -alte tipuri | 1 |
| 29 | Persoane (număr) de sex feminin care au lucrat în agricultură, după statutul juridic al exploatațiilor agricole ²⁾ | 466 |
| | Exploatații agricole fără personalitate juridică | |
| | Total | 466 |
| | -exploatații agricole individuale | 466 |
| 30 | Persoane (număr total) care au lucrat în agricultură, pe grupe de vârstă, ³⁾ | 880 |
| | Total | |
| | -grupă de vârstă (ani împliniți): | |
| | 15-24 | 28 |
| | 25-34 | 50 |
| | 35-44 | 108 |
| | 45-54 | 93 |
| | 55-64 | 228 |
| | 65 și peste | 373 |

¹⁾ numărul total al exploatațiilor agricole include și numărul exploatațiilor agricole fără suprafață agricolă utilizată și fără


efective de animale ex. ciuperăniile)

²⁾ au fost înregistrate și suprafețele pentru producția de sămânță

³⁾ în numărul de persoane nu a fost inclus numărul de persoane care au lucrat temporar și cele angajate de la terți



Fisa localitatii




2014

| ES | AN | LOCALITATE | DOMENIU | INDICATOR | CRITERIU | CRITERIU2 | UM | VAL_INDICATOR |
|----|------|------------|----------------------------------|---------------------------------------------------------------------------------------|---------------------------------------------------------------------------|--------------------------------------------|---------|---------------|
| | 2014 | SIMISNA | Agricultură, silvicultură, mediu | AGR101B - Suprafața fondului funciar după modul de folosință, pe forme de proprietate | Mod de folosinta pentru suprafata agricola - Total | Forme de proprietate - Total | Hectare | 4523,00 |
| | 2014 | SIMISNA | Agricultură, silvicultură, mediu | AGR101B - Suprafața fondului funciar după modul de folosință, pe forme de proprietate | Mod de folosinta pentru suprafata agricola - Total | Forme de proprietate - Proprietate privata | Hectare | 3746,00 |
| | 2014 | SIMISNA | Agricultură, silvicultură, mediu | AGR101B - Suprafața fondului funciar după modul de folosință, pe forme de proprietate | Mod de folosinta pentru suprafata agricola - Agricola | Forme de proprietate - Total | Hectare | 2323,00 |
| | 2014 | SIMISNA | Agricultură, silvicultură, mediu | AGR101B - Suprafața fondului funciar după modul de folosință, pe forme de proprietate | Mod de folosinta pentru suprafata agricola - Agricola | Forme de proprietate - Proprietate privata | Hectare | 2303,00 |
| | 2014 | SIMISNA | Agricultură, silvicultură, mediu | AGR101B - Suprafața fondului funciar după modul de folosință, pe forme de proprietate | Mod de folosinta pentru suprafata agricola - Arabila | Forme de proprietate - Total | Hectare | 564,00 |
| | 2014 | SIMISNA | Agricultură, silvicultură, mediu | AGR101B - Suprafața fondului funciar după modul de folosință, pe forme de proprietate | Mod de folosinta pentru suprafata agricola - Arabila | Forme de proprietate - Proprietate privata | Hectare | 558,00 |
| | 2014 | SIMISNA | Agricultură, silvicultură, mediu | AGR101B - Suprafața fondului funciar după modul de folosință, pe forme de proprietate | Mod de folosinta pentru suprafata agricola - Pasuni | Forme de proprietate - Total | Hectare | 1016,00 |
| | 2014 | SIMISNA | Agricultură, silvicultură, mediu | AGR101B - Suprafața fondului funciar după modul de folosință, pe forme de proprietate | Mod de folosinta pentru suprafata agricola - Pasuni | Forme de proprietate - Proprietate privata | Hectare | 1008,00 |
| | 2014 | SIMISNA | Agricultură, silvicultură, mediu | AGR101B - Suprafața fondului funciar după modul de folosință, pe forme de proprietate | Mod de folosinta pentru suprafata agricola - Finete | Forme de proprietate - Total | Hectare | 728,00 |
| | 2014 | SIMISNA | Agricultură, silvicultură, mediu | AGR101B - Suprafața fondului funciar după modul de folosință, pe forme de proprietate | Mod de folosinta pentru suprafata agricola - Finete | Forme de proprietate - Proprietate privata | Hectare | 722,00 |
| | 2014 | SIMISNA | Agricultură, silvicultură, mediu | AGR101B - Suprafața fondului funciar după modul de folosință, pe forme de proprietate | Mod de folosinta pentru suprafata agricola - Livezi si pepiniere pomicole | Forme de proprietate - Total | Hectare | 15,00 |
| | 2014 | SIMISNA | Agricultură, silvicultură, mediu | AGR101B - Suprafața fondului funciar după modul de folosință, pe forme de proprietate | Mod de folosinta pentru suprafata agricola - Livezi si pepiniere pomicole | Forme de proprietate - Proprietate privata | Hectare | 15,00 |

226


| AN | LOCALITATE | DOMENIU | INDICATOR | CRITERIU | CRITERIU2 | UM | VAL_INDICATOR |
|------|------------|----------------------------------|---------------------------------------------------------------------------------------|----------------------------------------------------------------------------------|--------------------------------------------|---------|---------------|
| 2014 | SIMISNA | Agricultură, silvicultură, mediu | AGR101B - Suprafața fondului funciar după modul de folosință, pe forme de proprietate | Mod de folosinta pentru suprafata agricola - Terenuri neagricole total | Forme de proprietate - Total | Hectare | 2200,00 |
| 2014 | SIMISNA | Agricultură, silvicultură, mediu | AGR101B - Suprafața fondului funciar după modul de folosință, pe forme de proprietate | Mod de folosinta pentru suprafata agricola - Terenuri neagricole total | Forme de proprietate - Proprietate privata | Hectare | 1443,00 |
| 2014 | SIMISNA | Agricultură, silvicultură, mediu | AGR101B - Suprafața fondului funciar după modul de folosință, pe forme de proprietate | Mod de folosinta pentru suprafata agricola - Paduri si alta vegetatie forestiera | Forme de proprietate - Total | Hectare | 1328,00 |
| 2014 | SIMISNA | Agricultură, silvicultură, mediu | AGR101B - Suprafața fondului funciar după modul de folosință, pe forme de proprietate | Mod de folosinta pentru suprafata agricola - Paduri si alta vegetatie forestiera | Forme de proprietate - Proprietate privata | Hectare | 689,00 |
| 2014 | SIMISNA | Agricultură, silvicultură, mediu | AGR101B - Suprafața fondului funciar după modul de folosință, pe forme de proprietate | Mod de folosinta pentru suprafata agricola - Ocupata cu ape, balti | Forme de proprietate - Total | Hectare | 44,00 |
| 2014 | SIMISNA | Agricultură, silvicultură, mediu | AGR101B - Suprafața fondului funciar după modul de folosință, pe forme de proprietate | Mod de folosinta pentru suprafata agricola - Ocupata cu constructii | Forme de proprietate - Total | Hectare | 78,00 |
| 2014 | SIMISNA | Agricultură, silvicultură, mediu | AGR101B - Suprafața fondului funciar după modul de folosință, pe forme de proprietate | Mod de folosinta pentru suprafata agricola - Ocupata cu constructii | Forme de proprietate - Proprietate privata | Hectare | 72,00 |
| 2014 | SIMISNA | Agricultură, silvicultură, mediu | AGR101B - Suprafața fondului funciar după modul de folosință, pe forme de proprietate | Mod de folosinta pentru suprafata agricola - Cai de comunicatii si cai ferate | Forme de proprietate - Total | Hectare | 68,00 |
| 2014 | SIMISNA | Agricultură, silvicultură, mediu | AGR101B - Suprafața fondului funciar după modul de folosință, pe forme de proprietate | Mod de folosinta pentru suprafata agricola - Terenuri degradate si neproductive | Forme de proprietate - Total | Hectare | 682,00 |
| 2014 | SIMISNA | Agricultură, silvicultură, mediu | AGR101B - Suprafața fondului funciar după modul de folosință, pe forme de proprietate | Mod de folosinta pentru suprafata agricola - Terenuri degradate si neproductive | Forme de proprietate - Proprietate privata | Hectare | 682,00 |
| 2014 | SIMISNA | Cultură și artă | ART101B - Biblioteci pe categorii de biblioteci | Categorii de biblioteci - Total | | Numar | 2,00 |
| 2014 | SIMISNA | Cultură și artă | ART101B - Biblioteci pe categorii | Categorii de biblioteci - Publice | | Numar | 1,00 |

2014


| AN | LOCALITATE | DOMENIU | INDICATOR | CRITERIU | CRITERIU2 | UM | VAL_INDICATOR |
|------|------------|-----------------|---------------------------------------------------------------|---------------------------------------------------------------------------------------|-----------|----------------|---------------|
| | | | de biblioteci | | | | |
| 2014 | SIMISNA | Cultură și artă | ART106A - Volume existente în biblioteci | | | Numar | 9558,00 |
| 2014 | SIMISNA | Cultură și artă | ART108A - Volume eliberate | | | Numar | 1281,00 |
| 2014 | SIMISNA | Cultură și artă | ART107A - Cititori activi la biblioteci | | | Numar persoane | 357,00 |
| 2014 | SIMISNA | Cultură și artă | ART121A - Personalul angajat din biblioteci | | | Numar persoane | 1,00 |
| 2014 | SIMISNA | Forța de muncă | FOM104D - Numar mediu de salariați | | | Numar persoane | 67,00 |
| 2014 | SIMISNA | Forța de muncă | REGIS - Numărul mediu al salariaților întreprinderilor active | Nomenclator CAEN - Construcții de clădiri | | Numar persoane | 10,00 |
| 2014 | SIMISNA | Forța de muncă | REGIS - Numărul mediu al salariaților întreprinderilor active | Nomenclator CAEN - Lucrări speciale de construcții | | Numar persoane | 0,00 |
| 2014 | SIMISNA | Forța de muncă | REGIS - Numărul mediu al salariaților întreprinderilor active | Nomenclator CAEN - Comerț cu amănuntul, cu excepția autovehiculelor și motocicletelor | | Numar persoane | 26,00 |
| 2014 | SIMISNA | Forța de muncă | REGIS - Numărul mediu al salariaților întreprinderilor active | Nomenclator CAEN - Hoteluri și alte facilități de cazare | | Numar persoane | 12,00 |
| 2014 | SIMISNA | Forța de muncă | REGIS - Numărul mediu al salariaților întreprinderilor active | Nomenclator CAEN - Restaurante și alte activități de servicii de alimentație | | Numar persoane | 1,00 |

2017



| AN | LOCALITATE | DOMENIU | INDICATOR | CRITERIU | CRITERIU2 | UM | VAL_INDICATOR |
|------|------------|----------------|--------------------------------------------------------------------------|---------------------------------------------------------------------------------------|-----------|----------------|---------------|
| 2014 | SIMISNA | Forța de muncă | REGIS - Numărul mediu de salariați din întreprinderi non-agricole active | Nomenclator CAEN - Construcții de clădiri | | Numar persoane | 10,00 |
| 2014 | SIMISNA | Forța de muncă | REGIS - Numărul mediu de salariați din întreprinderi non-agricole active | Nomenclator CAEN - Lucrări speciale de construcții | | Numar persoane | 0,00 |
| 2014 | SIMISNA | Forța de muncă | REGIS - Numărul mediu de salariați din întreprinderi non-agricole active | Nomenclator CAEN - Comerț cu amănuntul, cu excepția autovehiculelor și motocicletelor | | Numar persoane | 26,00 |
| 2014 | SIMISNA | Forța de muncă | REGIS - Numărul mediu de salariați din întreprinderi non-agricole active | Nomenclator CAEN - Hoteluri și alte facilități de cazare | | Numar persoane | 12,00 |
| 2014 | SIMISNA | Forța de muncă | REGIS - Numărul mediu de salariați din întreprinderi non-agricole active | Nomenclator CAEN - Restaurante și alte activități de servicii de alimentație | | Numar persoane | 1,00 |
| 2014 | SIMISNA | Forța de muncă | REGIS - Numărul mediu de salariați din întreprinderi non-comerț active | Nomenclator CAEN - Construcții de clădiri | | Numar persoane | 10,00 |
| 2014 | SIMISNA | Forța de muncă | REGIS - Numărul mediu de salariați din întreprinderi non-comerț active | Nomenclator CAEN - Lucrări speciale de construcții | | Numar persoane | 0,00 |
| 2014 | SIMISNA | Forța de muncă | REGIS - Numărul mediu de salariați din întreprinderi non-comerț active | Nomenclator CAEN - Hoteluri și alte facilități de cazare | | Numar persoane | 12,00 |
| 2014 | SIMISNA | Forța de muncă | REGIS - Numărul mediu de salariați din întreprinderi non-comerț active | Nomenclator CAEN - Restaurante și alte activități de servicii de alimentație | | Numar persoane | 1,00 |
| 2014 | SIMISNA | Forța de muncă | SOM101E - Someri înregistrați la sfârșitul anului, pe sexe | Sex - Total | | Numar persoane | 18,00 |
| 2014 | SIMISNA | Forța de muncă | SOM101E - Someri înregistrați la sfârșitul anului, pe sexe | Sex - Masculin | | Numar persoane | 14,00 |

238

| AN | LOCALITATE | DOMENIU | INDICATOR | CRITERIU | CRITERIU2 | UM | VAL_INDICATOR |
|------|------------|------------------------|--------------------------------------------------------------------------------------|----------------------------------------------------------|----------------|--------------------------------|---------------|
| 2014 | SIMISNA | Forța de muncă | SOM101E - Someri înregistrați la sfârșitul anului, pe sexe | Sex - Feminin | | Numar persoane | 4,00 |
| 2014 | SIMISNA | Echiparea teritoriului | GOS106B - Lungimea totală a rețelei simple de distribuție a apei potabile | | | Kilometri | 41,00 |
| 2014 | SIMISNA | Echiparea teritoriului | GOS107A - Capacitatea instalațiilor de producere a apei potabile | | | Metri cubi pe zi | 420,00 |
| 2014 | SIMISNA | Echiparea teritoriului | GOS108A - Cantitatea de apă potabilă distribuită consumatorilor | Destinația apei distribuite - Total | | Mii metri cubi | 95,00 |
| 2014 | SIMISNA | Echiparea teritoriului | GOS108A - Cantitatea de apă potabilă distribuită consumatorilor | Destinația apei distribuite - Din care: pentru uz casnic | | Mii metri cubi | 95,00 |
| 2014 | SIMISNA | Echiparea teritoriului | LOC101B - Locuințe existente la sfârșitul anului, pe forme de proprietate | Forme de proprietate - Total | | Numar | 601,00 |
| 2014 | SIMISNA | Echiparea teritoriului | LOC101B - Locuințe existente la sfârșitul anului, pe forme de proprietate | Forme de proprietate - Proprietate privata | | Numar | 601,00 |
| 2014 | SIMISNA | Echiparea teritoriului | LOC103B - Suprafața locuibilă existentă la sfârșitul anului, pe forme de proprietate | Forme de proprietate - Total | | Metri patrati arie desfasurata | 27912,00 |
| 2014 | SIMISNA | Echiparea teritoriului | LOC103B - Suprafața locuibilă existentă la sfârșitul anului, pe forme de proprietate | Forme de proprietate - Proprietate privata | | Metri patrati arie desfasurata | 27912,00 |
| 2014 | SIMISNA | Populație | POP107D - POPULATIA DUPA DOMICILIU la 1 ianuarie pe grupe de varsta si sexe | Grupe de varsta - Total | Sex - Total | Numar persoane | 1267,00 |
| 2014 | SIMISNA | Populație | POP107D - POPULATIA DUPA DOMICILIU la 1 ianuarie pe grupe de varsta si sexe | Grupe de varsta - Total | Sex - Masculin | Numar persoane | 613,00 |
| 2014 | SIMISNA | Populație | POP107D - POPULATIA DUPA | Grupe de varsta - Total | Sex - Feminin | Numar | 654,00 |

289

| AN | LOCALITATE | DOMENIU | INDICATOR | CRITERIU | CRITERIU2 | UM | VAL_INDICATOR |
|------|------------|-----------|-----------------------------------------------------------------------------|-----------------------------|----------------|----------------|---------------|
| | | | DOMICILIU la 1 ianuarie pe grupe de varsta si sexe | | | persoane | |
| 2014 | SIMISNA | Populație | POP107D - POPULATIA DUPA DOMICILIU la 1 ianuarie pe grupe de varsta si sexe | Grupe de varsta - 0- 4 ani | Sex - Total | Numar persoane | 68,00 |
| 2014 | SIMISNA | Populație | POP107D - POPULATIA DUPA DOMICILIU la 1 ianuarie pe grupe de varsta si sexe | Grupe de varsta - 0- 4 ani | Sex - Masculin | Numar persoane | 36,00 |
| 2014 | SIMISNA | Populație | POP107D - POPULATIA DUPA DOMICILIU la 1 ianuarie pe grupe de varsta si sexe | Grupe de varsta - 0- 4 ani | Sex - Feminin | Numar persoane | 32,00 |
| 2014 | SIMISNA | Populație | POP107D - POPULATIA DUPA DOMICILIU la 1 ianuarie pe grupe de varsta si sexe | Grupe de varsta - 5- 9 ani | Sex - Total | Numar persoane | 81,00 |
| 2014 | SIMISNA | Populație | POP107D - POPULATIA DUPA DOMICILIU la 1 ianuarie pe grupe de varsta si sexe | Grupe de varsta - 5- 9 ani | Sex - Masculin | Numar persoane | 39,00 |
| 2014 | SIMISNA | Populație | POP107D - POPULATIA DUPA DOMICILIU la 1 ianuarie pe grupe de varsta si sexe | Grupe de varsta - 5- 9 ani | Sex - Feminin | Numar persoane | 42,00 |
| 2014 | SIMISNA | Populație | POP107D - POPULATIA DUPA DOMICILIU la 1 ianuarie pe grupe de varsta si sexe | Grupe de varsta - 10-14 ani | Sex - Total | Numar persoane | 67,00 |
| 2014 | SIMISNA | Populație | POP107D - POPULATIA DUPA DOMICILIU la 1 ianuarie pe grupe de varsta si sexe | Grupe de varsta - 10-14 ani | Sex - Masculin | Numar persoane | 36,00 |
| 2014 | SIMISNA | Populație | POP107D - POPULATIA DUPA DOMICILIU la 1 ianuarie pe grupe de varsta si sexe | Grupe de varsta - 10-14 ani | Sex - Feminin | Numar persoane | 31,00 |
| 2014 | SIMISNA | Populație | POP107D - POPULATIA DUPA DOMICILIU la 1 ianuarie pe grupe de varsta si sexe | Grupe de varsta - 15-19 ani | Sex - Total | Numar persoane | 71,00 |
| 2014 | SIMISNA | Populație | POP107D - POPULATIA DUPA DOMICILIU la 1 ianuarie pe grupe de varsta si sexe | Grupe de varsta - 15-19 ani | Sex - Masculin | Numar persoane | 39,00 |
| 2014 | SIMISNA | Populație | POP107D - POPULATIA DUPA | Grupe de varsta - 15-19 ani | Sex - Feminin | Numar | 32,00 |

210

| AN | LOCALITATE | DOMENIU | INDICATOR | CRTERIU | CRTERIU2 | UM | VAL_INDICATOR |
|------|------------|-----------|-----------------------------------------------------------------------------|-----------------------------|----------------|----------------|---------------|
| | | | DOMICILIU la 1 ianuarie pe grupe de varsta si sexe | | | persoane | |
| 2014 | SIMISNA | Populație | POP107D - POPULATIA DUPA DOMICILIU la 1 ianuarie pe grupe de varsta si sexe | Grupe de varsta - 20-24 ani | Sex - Total | Numar persoane | 45,00 |
| 2014 | SIMISNA | Populație | POP107D - POPULATIA DUPA DOMICILIU la 1 ianuarie pe grupe de varsta si sexe | Grupe de varsta - 20-24 ani | Sex - Masculin | Numar persoane | 21,00 |
| 2014 | SIMISNA | Populație | POP107D - POPULATIA DUPA DOMICILIU la 1 ianuarie pe grupe de varsta si sexe | Grupe de varsta - 20-24 ani | Sex - Feminin | Numar persoane | 24,00 |
| 2014 | SIMISNA | Populație | POP107D - POPULATIA DUPA DOMICILIU la 1 ianuarie pe grupe de varsta si sexe | Grupe de varsta - 25-29 ani | Sex - Total | Numar persoane | 57,00 |
| 2014 | SIMISNA | Populație | POP107D - POPULATIA DUPA DOMICILIU la 1 ianuarie pe grupe de varsta si sexe | Grupe de varsta - 25-29 ani | Sex - Masculin | Numar persoane | 26,00 |
| 2014 | SIMISNA | Populație | POP107D - POPULATIA DUPA DOMICILIU la 1 ianuarie pe grupe de varsta si sexe | Grupe de varsta - 25-29 ani | Sex - Feminin | Numar persoane | 31,00 |
| 2014 | SIMISNA | Populație | POP107D - POPULATIA DUPA DOMICILIU la 1 ianuarie pe grupe de varsta si sexe | Grupe de varsta - 30-34 ani | Sex - Total | Numar persoane | 83,00 |
| 2014 | SIMISNA | Populație | POP107D - POPULATIA DUPA DOMICILIU la 1 ianuarie pe grupe de varsta si sexe | Grupe de varsta - 30-34 ani | Sex - Masculin | Numar persoane | 44,00 |
| 2014 | SIMISNA | Populație | POP107D - POPULATIA DUPA DOMICILIU la 1 ianuarie pe grupe de varsta si sexe | Grupe de varsta - 30-34 ani | Sex - Feminin | Numar persoane | 39,00 |
| 2014 | SIMISNA | Populație | POP107D - POPULATIA DUPA DOMICILIU la 1 ianuarie pe grupe de varsta si sexe | Grupe de varsta - 35-39 ani | Sex - Total | Numar persoane | 80,00 |
| 2014 | SIMISNA | Populație | POP107D - POPULATIA DUPA DOMICILIU la 1 ianuarie pe grupe de varsta si sexe | Grupe de varsta - 35-39 ani | Sex - Masculin | Numar persoane | 48,00 |
| 2014 | SIMISNA | Populație | POP107D - POPULATIA DUPA | Grupe de varsta - 35-39 ani | Sex - Feminin | Numar | 32,00 |

198



| AN | LOCALITATE | DOMENIU | INDICATOR | CRITERIU | CRITERIU2 | UM | VAL_INDICATOR |
|------|------------|-----------|-----------------------------------------------------------------------------|-----------------------------|----------------|----------------|---------------|
| | | | DOMICILIU la 1 ianuarie pe grupe de varsta si sexe | | | persoane | |
| 2014 | SIMISNA | Populație | POP107D - POPULATIA DUPA DOMICILIU la 1 ianuarie pe grupe de varsta si sexe | Grupe de varsta - 40-44 ani | Sex - Total | Numar persoane | 95,00 |
| 2014 | SIMISNA | Populație | POP107D - POPULATIA DUPA DOMICILIU la 1 ianuarie pe grupe de varsta si sexe | Grupe de varsta - 40-44 ani | Sex - Masculin | Numar persoane | 53,00 |
| 2014 | SIMISNA | Populație | POP107D - POPULATIA DUPA DOMICILIU la 1 ianuarie pe grupe de varsta si sexe | Grupe de varsta - 40-44 ani | Sex - Feminin | Numar persoane | 42,00 |
| 2014 | SIMISNA | Populație | POP107D - POPULATIA DUPA DOMICILIU la 1 ianuarie pe grupe de varsta si sexe | Grupe de varsta - 45-49 ani | Sex - Total | Numar persoane | 60,00 |
| 2014 | SIMISNA | Populație | POP107D - POPULATIA DUPA DOMICILIU la 1 ianuarie pe grupe de varsta si sexe | Grupe de varsta - 45-49 ani | Sex - Masculin | Numar persoane | 35,00 |
| 2014 | SIMISNA | Populație | POP107D - POPULATIA DUPA DOMICILIU la 1 ianuarie pe grupe de varsta si sexe | Grupe de varsta - 45-49 ani | Sex - Feminin | Numar persoane | 25,00 |
| 2014 | SIMISNA | Populație | POP107D - POPULATIA DUPA DOMICILIU la 1 ianuarie pe grupe de varsta si sexe | Grupe de varsta - 50-54 ani | Sex - Total | Numar persoane | 38,00 |
| 2014 | SIMISNA | Populație | POP107D - POPULATIA DUPA DOMICILIU la 1 ianuarie pe grupe de varsta si sexe | Grupe de varsta - 50-54 ani | Sex - Masculin | Numar persoane | 20,00 |
| 2014 | SIMISNA | Populație | POP107D - POPULATIA DUPA DOMICILIU la 1 ianuarie pe grupe de varsta si sexe | Grupe de varsta - 50-54 ani | Sex - Feminin | Numar persoane | 18,00 |
| 2014 | SIMISNA | Populație | POP107D - POPULATIA DUPA DOMICILIU la 1 ianuarie pe grupe de varsta si sexe | Grupe de varsta - 55-59 ani | Sex - Total | Numar persoane | 47,00 |
| 2014 | SIMISNA | Populație | POP107D - POPULATIA DUPA | Grupe de varsta - 55-59 ani | Sex - Masculin | Numar | 22,00 |

212


| AN | LOCALITATE | DOMENIU | INDICATOR | CRTERIU | CRTERIU2 | UM | VAL_INDICATOR |
|------|------------|-----------|-----------------------------------------------------------------------------|-----------------------------|----------------|----------------|---------------|
| | | | DOMICILIU la 1 ianuarie pe grupe de varsta si sexe | | | persoane | |
| 2014 | SIMISNA | Populație | POP107D - POPULATIA DUPA DOMICILIU la 1 ianuarie pe grupe de varsta si sexe | Grupe de varsta - 55-59 ani | Sex - Feminin | Numar persoane | 25,00 |
| 2014 | SIMISNA | Populație | POP107D - POPULATIA DUPA DOMICILIU la 1 ianuarie pe grupe de varsta si sexe | Grupe de varsta - 60-64 ani | Sex - Total | Numar persoane | 106,00 |
| 2014 | SIMISNA | Populație | POP107D - POPULATIA DUPA DOMICILIU la 1 ianuarie pe grupe de varsta si sexe | Grupe de varsta - 60-64 ani | Sex - Masculin | Numar persoane | 45,00 |
| 2014 | SIMISNA | Populație | POP107D - POPULATIA DUPA DOMICILIU la 1 ianuarie pe grupe de varsta si sexe | Grupe de varsta - 60-64 ani | Sex - Feminin | Numar persoane | 61,00 |
| 2014 | SIMISNA | Populație | POP107D - POPULATIA DUPA DOMICILIU la 1 ianuarie pe grupe de varsta si sexe | Grupe de varsta - 65-69 ani | Sex - Total | Numar persoane | 91,00 |
| 2014 | SIMISNA | Populație | POP107D - POPULATIA DUPA DOMICILIU la 1 ianuarie pe grupe de varsta si sexe | Grupe de varsta - 65-69 ani | Sex - Masculin | Numar persoane | 36,00 |
| 2014 | SIMISNA | Populație | POP107D - POPULATIA DUPA DOMICILIU la 1 ianuarie pe grupe de varsta si sexe | Grupe de varsta - 65-69 ani | Sex - Feminin | Numar persoane | 55,00 |
| 2014 | SIMISNA | Populație | POP107D - POPULATIA DUPA DOMICILIU la 1 ianuarie pe grupe de varsta si sexe | Grupe de varsta - 70-74 ani | Sex - Total | Numar persoane | 92,00 |
| 2014 | SIMISNA | Populație | POP107D - POPULATIA DUPA DOMICILIU la 1 ianuarie pe grupe de varsta si sexe | Grupe de varsta - 70-74 ani | Sex - Masculin | Numar persoane | 36,00 |
| 2014 | SIMISNA | Populație | POP107D - POPULATIA DUPA DOMICILIU la 1 ianuarie pe grupe de varsta si sexe | Grupe de varsta - 70-74 ani | Sex - Feminin | Numar persoane | 56,00 |
| 2014 | SIMISNA | Populație | POP107D - POPULATIA DUPA | Grupe de varsta - 75-79 ani | Sex - Total | Numar | 92,00 |

475



| AN | LOCALITATE | DOMENIU | INDICATOR | CRITERIU | CRITERIU2 | UM | VAL_INDICATOR |
|------|------------|-----------|-----------------------------------------------------------------------------|-----------------------------------|----------------|----------------|---------------|
| | | | DOMICILIU la 1 ianuarie pe grupe de varsta si sexe | | | persoane | |
| 2014 | SIMISNA | Populație | POP107D - POPULATIA DUPA DOMICILIU la 1 ianuarie pe grupe de varsta si sexe | Grupe de varsta - 75-79 ani | Sex - Masculin | Numar persoane | 36,00 |
| 2014 | SIMISNA | Populație | POP107D - POPULATIA DUPA DOMICILIU la 1 ianuarie pe grupe de varsta si sexe | Grupe de varsta - 75-79 ani | Sex - Feminin | Numar persoane | 56,00 |
| 2014 | SIMISNA | Populație | POP107D - POPULATIA DUPA DOMICILIU la 1 ianuarie pe grupe de varsta si sexe | Grupe de varsta - 80-84 ani | Sex - Total | Numar persoane | 72,00 |
| 2014 | SIMISNA | Populație | POP107D - POPULATIA DUPA DOMICILIU la 1 ianuarie pe grupe de varsta si sexe | Grupe de varsta - 80-84 ani | Sex - Masculin | Numar persoane | 31,00 |
| 2014 | SIMISNA | Populație | POP107D - POPULATIA DUPA DOMICILIU la 1 ianuarie pe grupe de varsta si sexe | Grupe de varsta - 80-84 ani | Sex - Feminin | Numar persoane | 41,00 |
| 2014 | SIMISNA | Populație | POP107D - POPULATIA DUPA DOMICILIU la 1 ianuarie pe grupe de varsta si sexe | Grupe de varsta - 85 ani si peste | Sex - Total | Numar persoane | 22,00 |
| 2014 | SIMISNA | Populație | POP107D - POPULATIA DUPA DOMICILIU la 1 ianuarie pe grupe de varsta si sexe | Grupe de varsta - 85 ani si peste | Sex - Masculin | Numar persoane | 10,00 |
| 2014 | SIMISNA | Populație | POP107D - POPULATIA DUPA DOMICILIU la 1 ianuarie pe grupe de varsta si sexe | Grupe de varsta - 85 ani si peste | Sex - Feminin | Numar persoane | 12,00 |
| 2014 | SIMISNA | Populație | POP108D - POPULATIA DUPA DOMICILIU la 1 iulie pe grupe de varsta si sexe | Grupe de varsta - Total | Sex - Total | Numar persoane | 1246,00 |
| 2014 | SIMISNA | Populație | POP108D - POPULATIA DUPA DOMICILIU la 1 iulie pe grupe de varsta si sexe | Grupe de varsta - Total | Sex - Masculin | Numar persoane | 607,00 |
| 2014 | SIMISNA | Populație | POP108D - POPULATIA DUPA DOMICILIU la 1 iulie pe grupe de | Grupe de varsta - Total | Sex - Feminin | Numar persoane | 639,00 |

244


| AN | LOCALITATE | DOMENIU | INDICATOR | CRTERIU | CRTERIU2 | UM | VAL_INDICATOR |
|------|------------|-----------|--------------------------------------------------------------------------|-----------------------------|----------------|----------------|---------------|
| | | | varsta si sexe | | | | |
| 2014 | SIMISNA | Populație | POP108D - POPULATIA DUPA DOMICILIU la 1 iulie pe grupe de varsta si sexe | Grupe de varsta - 0- 4 ani | Sex - Total | Numar persoane | 67,00 |
| 2014 | SIMISNA | Populație | POP108D - POPULATIA DUPA DOMICILIU la 1 iulie pe grupe de varsta si sexe | Grupe de varsta - 0- 4 ani | Sex - Masculin | Numar persoane | 35,00 |
| 2014 | SIMISNA | Populație | POP108D - POPULATIA DUPA DOMICILIU la 1 iulie pe grupe de varsta si sexe | Grupe de varsta - 0- 4 ani | Sex - Feminin | Numar persoane | 32,00 |
| 2014 | SIMISNA | Populație | POP108D - POPULATIA DUPA DOMICILIU la 1 iulie pe grupe de varsta si sexe | Grupe de varsta - 5- 9 ani | Sex - Total | Numar persoane | 77,00 |
| 2014 | SIMISNA | Populație | POP108D - POPULATIA DUPA DOMICILIU la 1 iulie pe grupe de varsta si sexe | Grupe de varsta - 5- 9 ani | Sex - Masculin | Numar persoane | 39,00 |
| 2014 | SIMISNA | Populație | POP108D - POPULATIA DUPA DOMICILIU la 1 iulie pe grupe de varsta si sexe | Grupe de varsta - 5- 9 ani | Sex - Feminin | Numar persoane | 38,00 |
| 2014 | SIMISNA | Populație | POP108D - POPULATIA DUPA DOMICILIU la 1 iulie pe grupe de varsta si sexe | Grupe de varsta - 10-14 ani | Sex - Total | Numar persoane | 68,00 |
| 2014 | SIMISNA | Populație | POP108D - POPULATIA DUPA DOMICILIU la 1 iulie pe grupe de varsta si sexe | Grupe de varsta - 10-14 ani | Sex - Masculin | Numar persoane | 35,00 |
| 2014 | SIMISNA | Populație | POP108D - POPULATIA DUPA DOMICILIU la 1 iulie pe grupe de varsta si sexe | Grupe de varsta - 10-14 ani | Sex - Feminin | Numar persoane | 33,00 |
| 2014 | SIMISNA | Populație | POP108D - POPULATIA DUPA DOMICILIU la 1 iulie pe grupe de varsta si sexe | Grupe de varsta - 15-19 ani | Sex - Total | Numar persoane | 63,00 |
| 2014 | SIMISNA | Populație | POP108D - POPULATIA DUPA DOMICILIU la 1 iulie pe grupe de varsta si sexe | Grupe de varsta - 15-19 ani | Sex - Masculin | Numar persoane | 38,00 |
| 2014 | SIMISNA | Populație | POP108D - POPULATIA DUPA DOMICILIU la 1 iulie pe grupe de varsta si sexe | Grupe de varsta - 15-19 ani | Sex - Feminin | Numar | 25,00 |

216

| AN | LOCALITATE | DOMENIU | INDICATOR | CRITERIU | CRITERIU2 | UM | VAL_INDICATOR |
|------|------------|-----------|--------------------------------------------------------------------------|-----------------------------|----------------|----------------|---------------|
| | | | DOMICILIU la 1 iulie pe grupe de varsta si sexe | | | persoane | |
| 2014 | SIMISNA | Populație | POP108D - POPULATIA DUPA DOMICILIU la 1 iulie pe grupe de varsta si sexe | Grupe de varsta - 20-24 ani | Sex - Total | Numar persoane | 54,00 |
| 2014 | SIMISNA | Populație | POP108D - POPULATIA DUPA DOMICILIU la 1 iulie pe grupe de varsta si sexe | Grupe de varsta - 20-24 ani | Sex - Masculin | Numar persoane | 25,00 |
| 2014 | SIMISNA | Populație | POP108D - POPULATIA DUPA DOMICILIU la 1 iulie pe grupe de varsta si sexe | Grupe de varsta - 20-24 ani | Sex - Feminin | Numar persoane | 29,00 |
| 2014 | SIMISNA | Populație | POP108D - POPULATIA DUPA DOMICILIU la 1 iulie pe grupe de varsta si sexe | Grupe de varsta - 25-29 ani | Sex - Total | Numar persoane | 57,00 |
| 2014 | SIMISNA | Populație | POP108D - POPULATIA DUPA DOMICILIU la 1 iulie pe grupe de varsta si sexe | Grupe de varsta - 25-29 ani | Sex - Masculin | Numar persoane | 28,00 |
| 2014 | SIMISNA | Populație | POP108D - POPULATIA DUPA DOMICILIU la 1 iulie pe grupe de varsta si sexe | Grupe de varsta - 25-29 ani | Sex - Feminin | Numar persoane | 29,00 |
| 2014 | SIMISNA | Populație | POP108D - POPULATIA DUPA DOMICILIU la 1 iulie pe grupe de varsta si sexe | Grupe de varsta - 30-34 ani | Sex - Total | Numar persoane | 74,00 |
| 2014 | SIMISNA | Populație | POP108D - POPULATIA DUPA DOMICILIU la 1 iulie pe grupe de varsta si sexe | Grupe de varsta - 30-34 ani | Sex - Masculin | Numar persoane | 38,00 |
| 2014 | SIMISNA | Populație | POP108D - POPULATIA DUPA DOMICILIU la 1 iulie pe grupe de varsta si sexe | Grupe de varsta - 30-34 ani | Sex - Feminin | Numar persoane | 36,00 |
| 2014 | SIMISNA | Populație | POP108D - POPULATIA DUPA DOMICILIU la 1 iulie pe grupe de varsta si sexe | Grupe de varsta - 35-39 ani | Sex - Total | Numar persoane | 81,00 |
| 2014 | SIMISNA | Populație | POP108D - POPULATIA DUPA DOMICILIU la 1 iulie pe grupe de varsta si sexe | Grupe de varsta - 35-39 ani | Sex - Masculin | Numar persoane | 48,00 |
| 2014 | SIMISNA | Populație | POP108D - POPULATIA DUPA | Grupe de varsta - 35-39 ani | Sex - Feminin | Numar | 33,00 |

946


| AN | LOCALITATE | DOMENIU | INDICATOR | CRITERIU | CRITERIU2 | UM | VAL_INDICATOR |
|------|------------|-----------|--------------------------------------------------------------------------|-----------------------------|----------------|----------------|---------------|
| | | | DOMICILIU la 1 iulie pe grupe de varsta si sexe | | | persoane | |
| 2014 | SIMISNA | Populație | POP108D - POPULATIA DUPA DOMICILIU la 1 iulie pe grupe de varsta si sexe | Grupe de varsta - 40-44 ani | Sex - Total | Numar persoane | 97,00 |
| 2014 | SIMISNA | Populație | POP108D - POPULATIA DUPA DOMICILIU la 1 iulie pe grupe de varsta si sexe | Grupe de varsta - 40-44 ani | Sex - Masculin | Numar persoane | 54,00 |
| 2014 | SIMISNA | Populație | POP108D - POPULATIA DUPA DOMICILIU la 1 iulie pe grupe de varsta si sexe | Grupe de varsta - 40-44 ani | Sex - Feminin | Numar persoane | 43,00 |
| 2014 | SIMISNA | Populație | POP108D - POPULATIA DUPA DOMICILIU la 1 iulie pe grupe de varsta si sexe | Grupe de varsta - 45-49 ani | Sex - Total | Numar persoane | 61,00 |
| 2014 | SIMISNA | Populație | POP108D - POPULATIA DUPA DOMICILIU la 1 iulie pe grupe de varsta si sexe | Grupe de varsta - 45-49 ani | Sex - Masculin | Numar persoane | 36,00 |
| 2014 | SIMISNA | Populație | POP108D - POPULATIA DUPA DOMICILIU la 1 iulie pe grupe de varsta si sexe | Grupe de varsta - 45-49 ani | Sex - Feminin | Numar persoane | 25,00 |
| 2014 | SIMISNA | Populație | POP108D - POPULATIA DUPA DOMICILIU la 1 iulie pe grupe de varsta si sexe | Grupe de varsta - 50-54 ani | Sex - Total | Numar persoane | 40,00 |
| 2014 | SIMISNA | Populație | POP108D - POPULATIA DUPA DOMICILIU la 1 iulie pe grupe de varsta si sexe | Grupe de varsta - 50-54 ani | Sex - Masculin | Numar persoane | 23,00 |
| 2014 | SIMISNA | Populație | POP108D - POPULATIA DUPA DOMICILIU la 1 iulie pe grupe de varsta si sexe | Grupe de varsta - 50-54 ani | Sex - Feminin | Numar persoane | 17,00 |
| 2014 | SIMISNA | Populație | POP108D - POPULATIA DUPA DOMICILIU la 1 iulie pe grupe de varsta si sexe | Grupe de varsta - 55-59 ani | Sex - Total | Numar persoane | 48,00 |
| 2014 | SIMISNA | Populație | POP108D - POPULATIA DUPA | Grupe de varsta - 55-59 ani | Sex - Masculin | Numar | 22,00 |

217


| AN | LOCALITATE | DOMENIU | INDICATOR | CRTERIU | CRTERIU2 | UM | VAL_INDICATOR |
|------|------------|-----------|--------------------------------------------------------------------------|-----------------------------|----------------|----------------|---------------|
| | | | DOMICILIU la 1 iulie pe grupe de varsta si sexe | | | persoane | |
| 2014 | SIMISNA | Populație | POP108D - POPULATIA DUPA DOMICILIU la 1 iulie pe grupe de varsta si sexe | Grupe de varsta - 55-59 ani | Sex - Feminin | Numar persoane | 26,00 |
| 2014 | SIMISNA | Populație | POP108D - POPULATIA DUPA DOMICILIU la 1 iulie pe grupe de varsta si sexe | Grupe de varsta - 60-64 ani | Sex - Total | Numar persoane | 96,00 |
| 2014 | SIMISNA | Populație | POP108D - POPULATIA DUPA DOMICILIU la 1 iulie pe grupe de varsta si sexe | Grupe de varsta - 60-64 ani | Sex - Masculin | Numar persoane | 40,00 |
| 2014 | SIMISNA | Populație | POP108D - POPULATIA DUPA DOMICILIU la 1 iulie pe grupe de varsta si sexe | Grupe de varsta - 60-64 ani | Sex - Feminin | Numar persoane | 56,00 |
| 2014 | SIMISNA | Populație | POP108D - POPULATIA DUPA DOMICILIU la 1 iulie pe grupe de varsta si sexe | Grupe de varsta - 65-69 ani | Sex - Total | Numar persoane | 91,00 |
| 2014 | SIMISNA | Populație | POP108D - POPULATIA DUPA DOMICILIU la 1 iulie pe grupe de varsta si sexe | Grupe de varsta - 65-69 ani | Sex - Masculin | Numar persoane | 37,00 |
| 2014 | SIMISNA | Populație | POP108D - POPULATIA DUPA DOMICILIU la 1 iulie pe grupe de varsta si sexe | Grupe de varsta - 65-69 ani | Sex - Feminin | Numar persoane | 54,00 |
| 2014 | SIMISNA | Populație | POP108D - POPULATIA DUPA DOMICILIU la 1 iulie pe grupe de varsta si sexe | Grupe de varsta - 70-74 ani | Sex - Total | Numar persoane | 91,00 |
| 2014 | SIMISNA | Populație | POP108D - POPULATIA DUPA DOMICILIU la 1 iulie pe grupe de varsta si sexe | Grupe de varsta - 70-74 ani | Sex - Masculin | Numar persoane | 36,00 |
| 2014 | SIMISNA | Populație | POP108D - POPULATIA DUPA DOMICILIU la 1 iulie pe grupe de varsta si sexe | Grupe de varsta - 70-74 ani | Sex - Feminin | Numar persoane | 55,00 |
| 2014 | SIMISNA | Populație | POP108D - POPULATIA DUPA | Grupe de varsta - 75-79 ani | Sex - Total | Numar | 88,00 |

218


| AN | LOCALITATE | DOMENIU | INDICATOR | CRITERIU | CRITERIU2 | UM | VAL_INDICATOR |
|------|------------|-----------|---------------------------------------------------------------------------------|-----------------------------------|----------------|----------------|---------------|
| | | | DOMICILIU la 1 iulie pe grupe de varsta si sexe | | | persoane | |
| 2014 | SIMISNA | Populație | POP108D - POPULATIA DUPA DOMICILIU la 1 iulie pe grupe de varsta si sexe | Grupe de varsta - 75-79 ani | Sex - Masculin | Numar persoane | 33,00 |
| 2014 | SIMISNA | Populație | POP108D - POPULATIA DUPA DOMICILIU la 1 iulie pe grupe de varsta si sexe | Grupe de varsta - 75-79 ani | Sex - Feminin | Numar persoane | 55,00 |
| 2014 | SIMISNA | Populație | POP108D - POPULATIA DUPA DOMICILIU la 1 iulie pe grupe de varsta si sexe | Grupe de varsta - 80-84 ani | Sex - Total | Numar persoane | 71,00 |
| 2014 | SIMISNA | Populație | POP108D - POPULATIA DUPA DOMICILIU la 1 iulie pe grupe de varsta si sexe | Grupe de varsta - 80-84 ani | Sex - Masculin | Numar persoane | 30,00 |
| 2014 | SIMISNA | Populație | POP108D - POPULATIA DUPA DOMICILIU la 1 iulie pe grupe de varsta si sexe | Grupe de varsta - 80-84 ani | Sex - Feminin | Numar persoane | 41,00 |
| 2014 | SIMISNA | Populație | POP108D - POPULATIA DUPA DOMICILIU la 1 iulie pe grupe de varsta si sexe | Grupe de varsta - 85 ani si peste | Sex - Total | Numar persoane | 22,00 |
| 2014 | SIMISNA | Populație | POP108D - POPULATIA DUPA DOMICILIU la 1 iulie pe grupe de varsta si sexe | Grupe de varsta - 85 ani si peste | Sex - Masculin | Numar persoane | 10,00 |
| 2014 | SIMISNA | Populație | POP108D - POPULATIA DUPA DOMICILIU la 1 iulie pe grupe de varsta si sexe | Grupe de varsta - 85 ani si peste | Sex - Feminin | Numar persoane | 12,00 |
| 2014 | SIMISNA | Populație | POP108C - Populatia de varsta oficiala corespunzatoare invatamantului prescolar | | | Numar persoane | 37,00 |
| 2014 | SIMISNA | Populație | POP201D - Născuți vii | | | Numar persoane | 6,00 |
| 2014 | SIMISNA | Populație | POP201K - Nascuti vii cu resedinta obisnuita in Romania | | | Numar persoane | 5,00 |

| AN | LOCALITATE | DOMENIU | INDICATOR | CRITERIU | CRITERIU2 | UM | VAL_INDICATOR |
|------|------------|---------------------|--------------------------------------------------------------------------------------|--------------------------------------------------------------|--------------------------------------------|----------------|---------------|
| 2014 | SIMISNA | Populație | POP206D - Decedați | | | Numar persoane | 24,00 |
| 2014 | SIMISNA | Populație | POP206J - Decedați cu reședința obișnuită în România | | | Numar persoane | 23,00 |
| 2014 | SIMISNA | Populație | POP210D - Casatorii | | | Numar | 6,00 |
| 2014 | SIMISNA | Populație | POP212B - Divorturi | | | Numar | 1,00 |
| 2014 | SIMISNA | Populație | POP304B - Stabiriri de reședința | | | Numar persoane | 10,00 |
| 2014 | SIMISNA | Populație | POP305B - Plecari cu reședința | | | Numar persoane | 23,00 |
| 2014 | SIMISNA | Populație | POP307A - Stabiriri cu domiciliul (inclusiv migrația externă) | | | Numar persoane | 16,00 |
| 2014 | SIMISNA | Populație | POP308A - Plecari cu domiciliul (inclusiv migrația externă) | | | Numar persoane | 20,00 |
| 2014 | SIMISNA | Ocrotirea sănătății | SAN101B - Unități sanitare, pe categorii de unități sanitare și forme de proprietate | Categorii de unitati sanitare - Cabinete medicale de familie | Forme de proprietate - Total | Numar | 1,00 |
| 2014 | SIMISNA | Ocrotirea sănătății | SAN101B - Unități sanitare, pe categorii de unități sanitare și forme de proprietate | Categorii de unitati sanitare - Cabinete medicale de familie | Forme de proprietate - Proprietate privată | Numar | 1,00 |
| 2014 | SIMISNA | Ocrotirea sănătății | SAN101B - Unități sanitare, pe categorii de unități sanitare și forme de proprietate | Categorii de unitati sanitare - Farmacii | Forme de proprietate - Total | Numar | 1,00 |
| 2014 | SIMISNA | Ocrotirea sănătății | SAN101B - Unități sanitare, pe | Categorii de unitati sanitare - | Forme de proprietate - | Numar | 1,00 |

210


| AN | LOCALITATE | DOMENIU | INDICATOR | CRITERIU | CRITERIU2 | UM | VAL_INDICATOR |
|------|------------|---------------------|----------------------------------------------------------------------------------------------------|---------------------------------------------------------------------------------------|--------------------------------------------|----------------|---------------|
| | | | categoria de unități sanitare și forme de proprietate | Farmacii | Proprietate privata | | |
| 2014 | SIMISNA | Ocrotirea sănătății | SAN104B - Personalul medico-sanitar, pe categorii de cadre medico-sanitare și forme de proprietate | Categoriile de cadre medico-sanitare - Medici | Forme de proprietate - Proprietate privata | Numar persoane | 1,00 |
| 2014 | SIMISNA | Ocrotirea sănătății | SAN104B - Personalul medico-sanitar, pe categorii de cadre medico-sanitare și forme de proprietate | Categoriile de cadre medico-sanitare - Din total medici: medici de familie | Forme de proprietate - Proprietate privata | Numar persoane | 1,00 |
| 2014 | SIMISNA | Ocrotirea sănătății | SAN104B - Personalul medico-sanitar, pe categorii de cadre medico-sanitare și forme de proprietate | Categoriile de cadre medico-sanitare - Personal sanitar mediu | Forme de proprietate - Proprietate privata | Numar persoane | 1,00 |
| 2014 | SIMISNA | Învățământ | SCL101C - Unitatile scolare, pe niveluri de educatie | Niveluri de instruire - Total | | Numar | 1,00 |
| 2014 | SIMISNA | Învățământ | SCL101C - Unitatile scolare, pe niveluri de educatie | Niveluri de instruire - Primar si gimnazial (inclusiv special) | | Numar | 1,00 |
| 2014 | SIMISNA | Învățământ | SCL101C - Unitatile scolare, pe niveluri de educatie | Niveluri de instruire - Primar si gimnazial | | Numar | 1,00 |
| 2014 | SIMISNA | Învățământ | SCL103D - Populația școlară, pe niveluri de educație | Niveluri de instruire - Total | | Numar persoane | 103,00 |
| 2014 | SIMISNA | Învățământ | SCL103D - Populația școlară, pe niveluri de educație | Niveluri de instruire - Copii inscristi in gradinite | | Numar persoane | 20,00 |
| 2014 | SIMISNA | Învățământ | SCL103D - Populația școlară, pe niveluri de educație | Niveluri de instruire - Elevi inscristi in invatamantul preuniversitar | | Numar persoane | 83,00 |
| 2014 | SIMISNA | Învățământ | SCL103D - Populația școlară, pe niveluri de educație | Niveluri de instruire - Elevi inscristi in invatamantul primar si gimnazial (inclusiv | | Numar persoane | 83,00 |

051


| AN | LOCALITATE | DOMENIU | INDICATOR | CRITERIU | CRITERIU2 | UM | VAL_INDICATOR |
|------|------------|------------|--------------------------------------------------------|--------------------------------------------------------------------------------------------------|-----------|----------------|---------------|
| | | | | invatamantul special) | | | |
| 2014 | SIMISNA | Învățământ | SCL103D - Populația școlară, pe niveluri de educație | Niveluri de instruire - Elevi înscriși în invatamantul primar (inclusiv invatamantul special) | | Numar persoane | 45,00 |
| 2014 | SIMISNA | Învățământ | SCL103D - Populația școlară, pe niveluri de educație | Niveluri de instruire - Elevi înscriși în invatamantul gimnazial (inclusiv invatamantul special) | | Numar persoane | 38,00 |
| 2014 | SIMISNA | Învățământ | SCL103D - Populația școlară, pe niveluri de educație | Niveluri de instruire - Elevi înscriși în invatamantul primar și gimnazial | | Numar persoane | 83,00 |
| 2014 | SIMISNA | Învățământ | SCL103D - Populația școlară, pe niveluri de educație | Niveluri de instruire - Elevi înscriși în invatamantul primar | | Numar persoane | 45,00 |
| 2014 | SIMISNA | Învățământ | SCL103D - Populația școlară, pe niveluri de educație | Niveluri de instruire - Elevi înscriși în invatamantul gimnazial | | Numar persoane | 38,00 |
| 2014 | SIMISNA | Învățământ | SCL104D - Personalul didactic, pe niveluri de educație | Niveluri de instruire - Total | | Numar persoane | 11,00 |
| 2014 | SIMISNA | Învățământ | SCL104D - Personalul didactic, pe niveluri de educație | Niveluri de instruire - Invatamant prescolar | | Numar persoane | 1,00 |
| 2014 | SIMISNA | Învățământ | SCL104D - Personalul didactic, pe niveluri de educație | Niveluri de instruire - Invatamant primar și gimnazial (inclusiv invatamantul special) | | Numar persoane | 10,00 |
| 2014 | SIMISNA | Învățământ | SCL104D - Personalul didactic, pe niveluri de educație | Niveluri de instruire - Invatamant primar (inclusiv invatamantul special) | | Numar persoane | 3,00 |
| 2014 | SIMISNA | Învățământ | SCL104D - Personalul didactic, pe niveluri de educație | Niveluri de instruire - Invatamant gimnazial (inclusiv invatamantul special) | | Numar persoane | 7,00 |
| 2014 | SIMISNA | Învățământ | SCL104D - Personalul didactic, pe | Niveluri de instruire - | | Numar | 10,00 |

251


| AN | LOCALITATE | DOMENIU | INDICATOR | CRITERIU | CRITERIU2 | UM | VAL_INDICATOR |
|------|------------|------------|----------------------------------------------------------------------|----------------------------------------------------------------------------------------|-----------|----------------|---------------|
| | | | niveluri de educație | Invatamant primar si gimnazial | | persoane | |
| 2014 | SIMISNA | Învățământ | SCL104D - Personalul didactic, pe niveluri de educație | Niveluri de instruire - Invatamant primar | | Numar persoane | 3,00 |
| 2014 | SIMISNA | Învățământ | SCL104D - Personalul didactic, pe niveluri de educație | Niveluri de instruire - Invatamant gimnazial | | Numar persoane | 7,00 |
| 2014 | SIMISNA | Învățământ | SCL105B - Sali de clasa si cabinete scolare, pe niveluri de educatie | Niveluri de instruire - Total | | Numar | 7,00 |
| 2014 | SIMISNA | Învățământ | SCL105B - Sali de clasa si cabinete scolare, pe niveluri de educatie | Niveluri de instruire - Invatamant primar si gimnazial (inclusiv invatamantul special) | | Numar | 7,00 |
| 2014 | SIMISNA | Învățământ | SCL105B - Sali de clasa si cabinete scolare, pe niveluri de educatie | Niveluri de instruire - Invatamant primar si gimnazial | | Numar | 7,00 |
| 2014 | SIMISNA | Învățământ | SCL106C - Laboratoare scolare, pe niveluri de educatie | Niveluri de instruire - Total | | Numar | 3,00 |
| 2014 | SIMISNA | Învățământ | SCL106C - Laboratoare scolare, pe niveluri de educatie | Niveluri de instruire - Invatamant primar si gimnazial (inclusiv invatamantul special) | | Numar | 3,00 |
| 2014 | SIMISNA | Învățământ | SCL106C - Laboratoare scolare, pe niveluri de educatie | Niveluri de instruire - Invatamant primar si gimnazial | | Numar | 3,00 |
| 2014 | SIMISNA | Învățământ | SCL107C - Sali de gimnastica, pe niveluri de educatie | Niveluri de instruire - Total | | Numar | 1,00 |
| 2014 | SIMISNA | Învățământ | SCL107C - Sali de gimnastica, pe niveluri de educatie | Niveluri de instruire - Invatamant primar si gimnazial (inclusiv invatamantul special) | | Numar | 1,00 |

2014

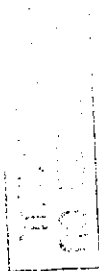

| AN | LOCALITATE | DOMENIU | INDICATOR | CRITERIU | CRITERIU2 | UM | VAL_INDICATOR |
|------|------------|----------------------|-------------------------------------------------------|----------------------------------------------------------------------------------------|-----------|---------------------|---------------|
| 2014 | SIMISNA | Învățământ | SCL107C - Sali de gimnastica, pe niveluri de educatie | Niveluri de instruire - Invatamant primar si gimnazial | | Numar | 1,00 |
| 2014 | SIMISNA | Învățământ | SCL112B - Numarul PC-urilor, pe niveluri de educatie | Niveluri de instruire - Total | | Numar | 23,00 |
| 2014 | SIMISNA | Învățământ | SCL112B - Numarul PC-urilor, pe niveluri de educatie | Niveluri de instruire - Invatamant primar si gimnazial (inclusiv invatamantul special) | | Numar | 23,00 |
| 2014 | SIMISNA | Învățământ | SCL112B - Numarul PC-urilor, pe niveluri de educatie | Niveluri de instruire - Invatamant primar si gimnazial | | Numar | 23,00 |
| 2014 | SIMISNA | Învățământ | SCL110B - Terenuri de sport, pe niveluri de educatie | Niveluri de instruire - Total | | Numar | 1,00 |
| 2014 | SIMISNA | Învățământ | SCL110B - Terenuri de sport, pe niveluri de educatie | Niveluri de instruire - Invatamant primar si gimnazial (inclusiv invatamantul special) | | Numar | 1,00 |
| 2014 | SIMISNA | Învățământ | SCL110B - Terenuri de sport, pe niveluri de educatie | Niveluri de instruire - Invatamant primar si gimnazial | | Numar | 1,00 |
| 2014 | SIMISNA | Dezvoltare economică | REGIS - Numărul întreprinderilor active | Nomenclator CAEN - Construcții de clădiri | | Numar întreprinderi | 3,00 |
| 2014 | SIMISNA | Dezvoltare economică | REGIS - Numărul întreprinderilor active | Nomenclator CAEN - Lucrări speciale de construcții | | Numar întreprinderi | 1,00 |
| 2014 | SIMISNA | Dezvoltare economică | REGIS - Numărul întreprinderilor active | Nomenclator CAEN - Comerț cu amănuntul, cu excepția autovehiculelor și motocicletelor | | Numar întreprinderi | 5,00 |
| 2014 | SIMISNA | Dezvoltare economică | REGIS - Numărul întreprinderilor active | Nomenclator CAEN - Hoteluri și alte facilități de cazare | | Numar întreprinderi | 1,00 |

1954


| AN | LOCALITATE | DOMENIU | INDICATOR | CRITERIU | CRITERIU2 | UM | VAL_INDICATOR |
|------|------------|----------------------|----------------------------------------------------|---------------------------------------------------------------------------------------|-----------|---------------------|---------------|
| 2014 | SIMISNA | Dezvoltare economică | REGIS - Numărul întreprinderilor active | Nomenclator CAEN - Restaurante și alte activități de servicii de alimentație | | Numar întreprinderi | 1,00 |
| 2014 | SIMISNA | Dezvoltare economică | REGIS - Cifra de afaceri a întreprinderilor active | Nomenclator CAEN - Construcții de clădiri | | Lei | 325281,00 |
| 2014 | SIMISNA | Dezvoltare economică | REGIS - Cifra de afaceri a întreprinderilor active | Nomenclator CAEN - Lucrări speciale de construcții | | Lei | 13660,00 |
| 2014 | SIMISNA | Dezvoltare economică | REGIS - Cifra de afaceri a întreprinderilor active | Nomenclator CAEN - Comerț cu amănuntul, cu excepția autovehiculelor și motocicletelor | | Lei | 3720469,00 |
| 2014 | SIMISNA | Dezvoltare economică | REGIS - Cifra de afaceri a întreprinderilor active | Nomenclator CAEN - Hoteluri și alte facilități de cazare | | Lei | 194810,00 |
| 2014 | SIMISNA | Dezvoltare economică | REGIS - Cifra de afaceri a întreprinderilor active | Nomenclator CAEN - Restaurante și alte activități de servicii de alimentație | | Lei | 56889,00 |
| 2014 | SIMISNA | Dezvoltare economică | REGIS - Numărul întreprinderilor non-comerț active | Nomenclator CAEN - Construcții de clădiri | | Numar întreprinderi | 3,00 |
| 2014 | SIMISNA | Dezvoltare economică | REGIS - Numărul întreprinderilor non-comerț active | Nomenclator CAEN - Lucrări speciale de construcții | | Numar întreprinderi | 1,00 |
| 2014 | SIMISNA | Dezvoltare economică | REGIS - Numărul întreprinderilor non-comerț active | Nomenclator CAEN - Hoteluri și alte facilități de cazare | | Numar întreprinderi | 1,00 |
| 2014 | SIMISNA | Dezvoltare economică | REGIS - Numărul întreprinderilor non-comerț active | Nomenclator CAEN - Restaurante și alte activități de servicii de alimentație | | Numar întreprinderi | 1,00 |

255


| AN | LOCALITATE | DOMENIU | INDICATOR | CRITERIU1 | CRITERIU2 | UM | VAL_INDICATOR |
|------|------------|----------------------|---------------------------------------------------------------|------------------------------------------------------------------------------|-----------|-----|---------------|
| 2014 | SIMISNA | Dezvoltare economică | REGIS - Cifra de afaceri a întreprinderilor non-comerț active | Nomenclator CAEN - Construcții de clădiri | | Lei | 325281,00 |
| 2014 | SIMISNA | Dezvoltare economică | REGIS - Cifra de afaceri a întreprinderilor non-comerț active | Nomenclator CAEN - Lucrări speciale de construcții | | Lei | 13660,00 |
| 2014 | SIMISNA | Dezvoltare economică | REGIS - Cifra de afaceri a întreprinderilor non-comerț active | Nomenclator CAEN - Hoteluri și alte facilități de cazare | | Lei | 194810,00 |
| 2014 | SIMISNA | Dezvoltare economică | REGIS - Cifra de afaceri a întreprinderilor non-comerț active | Nomenclator CAEN - Restaurante și alte activități de servicii de alimentație | | Lei | 56889,00 |



956



Institutul Național de Statistică
Direcția Județeană de Statistică Sălaj
Zalău, Piața 1 Decembrie 1918, nr.12
Tel.0260612420; fax 0260611690
e-mail : tele@salaj.inssc.ro
site : www.salaj.inssc.ro

Nr. 1341 / 03.03.2016.

Către,

PRIMĂRIA COMUNEI RUS

Răspuns la adresa dumneavoastră nr. 454/07.03.2016, vă transmitem alăturat:

I. Fișa localității aferentă comunei Rus, pentru anii 2010, 2011, 2012, 2013, 2014 (sursa de date INS).

II. Datele solicitate de la Recensământul Populației și al Locuințelor 2011, pentru comuna Rus și satele componente:

1. Populația stabilă pe sexe și grupe de vârstă, pe comună și satele componente - Anexa 1
2. Populația stabilă după etnie, sex și grupe de vârstă, pe comună și satele componente - Anexa 2

III. Datele solicitate de la Recensământul General Agricol 2010, pentru comuna Rus - Anexa 3.

DIRECTOR EXECUTIV
MUREȘAN ELENA



POPULATIA STABILA PE GRUPE DE VARSTA DE LA RECENSAMANTUL POPULATIEI SI AL LOCUINTELOR 2011


- persoane -

| Comuna/sate | | TOTAL POPULATIE | 0-4 ani | 5-9 ani | 10-14 ani | 15-19 ani | 20-24 ani | 25-29 ani | 30-34 ani | 35-39 ani | 40-44 ani | 45-49 ani | 50-54 ani | 55-59 ani | 60-64 ani | 65-69 ani | 70-74 ani | 75-79 ani | 80-84 ani | 85 ani si peste |
|---------------|----------|--------------------|------------|------------|--------------|--------------|--------------|--------------|--------------|--------------|--------------|--------------|--------------|--------------|--------------|--------------|--------------|--------------|--------------|--------------------|
| RUS | Total | 1071 | 40 | 55 | 51 | 58 | 32 | 41 | 64 | 82 | 82 | 38 | 42 | 75 | 90 | 73 | 99 | 71 | 52 | 26 |
| | Masculin | 504 | 22 | 32 | 29 | 30 | 19 | 16 | 35 | 47 | 38 | 25 | 13 | 39 | 34 | 32 | 42 | 20 | 18 | 13 |
| | Feminin | 567 | 18 | 23 | 22 | 28 | 13 | 25 | 29 | 35 | 44 | 13 | 29 | 36 | 56 | 41 | 57 | 51 | 34 | 13 |
| RUS | Total | 702 | 19 | 35 | 34 | 48 | 18 | 25 | 45 | 60 | 60 | 19 | 27 | 53 | 69 | 47 | 60 | 40 | 28 | 15 |
| | Masculin | 330 | 9 | 23 | 22 | 24 | 10 | 8 | 22 | 36 | 31 | 11 | 8 | 26 | 21 | 27 | 24 | 12 | 9 | 7 |
| | Feminin | 372 | 10 | 12 | 12 | 24 | 8 | 17 | 23 | 24 | 29 | 8 | 19 | 27 | 48 | 20 | 36 | 28 | 19 | 8 |
| BUZAS | Total | 156 | 10 | 8 | 9 | 6 | 5 | 6 | 7 | 10 | 13 | 9 | 4 | 10 | 10 | 6 | 11 | 16 | 13 | 3 |
| | Masculin | 73 | 6 | * | 3 | 3 | 4 | 3 | 5 | * | 6 | 8 | * | 6 | 5 | * | 5 | 5 | 5 | * |
| | Feminin | 83 | 4 | 6 | 6 | 3 | * | 3 | * | 8 | 7 | * | 3 | 4 | 5 | 4 | 6 | 11 | 8 | * |
| FANTANELE RUS | Total | 213 | 11 | 12 | 8 | 4 | 9 | 10 | 12 | 12 | 9 | 10 | 11 | 12 | 11 | 20 | 28 | 15 | 11 | 8 |
| | Masculin | 101 | 7 | 7 | 4 | 3 | 5 | 5 | 8 | 9 | * | 6 | 4 | 7 | 8 | 3 | 13 | 3 | 4 | 4 |
| | Feminin | 112 | 4 | 5 | 4 | * | 4 | 5 | 4 | 3 | 8 | 4 | 7 | 5 | 3 | 17 | 15 | 12 | 7 | 4 |

* Date confidențiale : număr redus de cazuri de observare (mai mic de 3) □

11.05.2012
 11.05.2012
 11.05.2012

858



POPULATIA STABILA DE LA RECENSAMANTUL POPULATIEI SI AL LOCUINTELOR 2011
dupa etnie, pe grupe de varsta si sexe

| Comuna/sate Etnie/sexe | Total populatie | - persoane - | | | | | | | | | | | | | | | | | | |
|---------------------------|--------------------|--------------|-----------|-----------|-----------|-----------|-----------|-----------|-----------|-----------|-----------|-----------|-----------|-----------|-----------|-----------|-----------|-----------|-----------------|-----------|
| | | 0-4 ani | 5-9 ani | 10-14 ani | 15-19 ani | 20-24 ani | 25-29 ani | 30-34 ani | 35-39 ani | 40-44 ani | 45-49 ani | 50-54 ani | 55-59 ani | 60-64 ani | 65-69 ani | 70-74 ani | 75-79 ani | 80-84 ani | 85 ani si peste | |
| RUS | Total | 1071 | 40 | 55 | 51 | 58 | 32 | 41 | 64 | 82 | 82 | 38 | 42 | 75 | 90 | 73 | 99 | 71 | 52 | 26 |
| Roman | Total | 1025 | 36 | 48 | 47 | 55 | 31 | 38 | 57 | 80 | 76 | 34 | 41 | 74 | 88 | 73 | 99 | 71 | 52 | 25 |
| | Masculin | 482 | 20 | 30 | 27 | 28 | 19 | 16 | 31 | 46 | 35 | 21 | 13 | 38 | 34 | 32 | 42 | 20 | 18 | 12 |
| | Feminin | 543 | 16 | 18 | 20 | 27 | 12 | 22 | 26 | 34 | 41 | 13 | 28 | 36 | 54 | 41 | 57 | 51 | 34 | 13 |
| Maghiar | Total | * | 0 | 0 | 0 | 0 | 0 | 0 | 0 | 0 | 0 | 0 | 0 | * | 0 | 0 | 0 | 0 | 0 | 0 |
| | Masculin | * | 0 | 0 | 0 | 0 | 0 | 0 | 0 | 0 | 0 | 0 | 0 | * | 0 | 0 | 0 | 0 | 0 | 0 |
| Rom | Total | 12 | 0 | 3 | 3 | * | 0 | 0 | 4 | * | 0 | 0 | 0 | 0 | 0 | 0 | 0 | 0 | 0 | 0 |
| | Masculin | 6 | 0 | * | * | * | 0 | 0 | * | * | 0 | 0 | 0 | 0 | 0 | 0 | 0 | 0 | 0 | 0 |
| | Feminin | 6 | 0 | * | * | 0 | 0 | 0 | * | 0 | 0 | 0 | 0 | 0 | 0 | 0 | 0 | 0 | 0 | 0 |
| Informatie indisponibila | Total | 33 | 4 | 4 | * | * | * | 3 | 3 | * | 6 | 4 | * | 0 | * | 0 | 0 | 0 | 0 | * |
| | Masculin | 15 | * | * | * | * | 0 | 0 | * | 0 | 3 | 4 | 0 | 0 | 0 | 0 | 0 | 0 | 0 | * |
| | Feminin | 18 | * | 3 | 0 | * | * | 3 | * | * | 3 | 0 | * | 0 | * | 0 | 0 | 0 | 0 | 0 |
| RUS | Total | 702 | 19 | 35 | 34 | 48 | 18 | 25 | 45 | 60 | 60 | 19 | 27 | 53 | 69 | 47 | 60 | 40 | 28 | 15 |
| Roman | Total | 681 | 16 | 33 | 34 | 46 | 17 | 23 | 43 | 60 | 55 | 18 | 26 | 52 | 68 | 47 | 60 | 40 | 28 | 15 |
| | Masculin | 322 | 8 | 22 | 22 | 23 | 10 | 8 | 21 | 36 | 29 | 10 | 8 | 25 | 21 | 27 | 24 | 12 | 9 | 7 |
| | Feminin | 359 | 8 | 11 | 12 | 23 | 7 | 15 | 22 | 24 | 26 | 8 | 18 | 27 | 47 | 20 | 36 | 28 | 19 | 8 |
| Maghiar | Total | * | 0 | 0 | 0 | 0 | 0 | 0 | 0 | 0 | 0 | 0 | 0 | * | 0 | 0 | 0 | 0 | 0 | 0 |
| | Masculin | * | 0 | 0 | 0 | 0 | 0 | 0 | 0 | 0 | 0 | 0 | 0 | * | 0 | 0 | 0 | 0 | 0 | 0 |
| Informatie indisponibila | Total | 20 | 3 | * | 0 | * | * | * | 0 | 5 | * | * | 0 | * | 0 | 0 | 0 | 0 | 0 | 0 |
| | Masculin | 7 | * | * | 0 | * | 0 | 0 | 0 | * | * | 0 | 0 | 0 | 0 | 0 | 0 | 0 | 0 | 0 |
| | Feminin | 13 | * | * | 0 | * | * | * | 0 | 3 | 0 | * | 0 | * | 0 | 0 | 0 | 0 | 0 | 0 |
| BUZAS | Total | 156 | 10 | 8 | 9 | 6 | 5 | 6 | 7 | 10 | 13 | 9 | 4 | 10 | 10 | 6 | 11 | 16 | 13 | 3 |
| Roman | Total | 146 | 9 | 6 | 9 | 6 | 5 | 5 | 6 | 9 | 12 | 7 | 4 | 10 | 9 | 6 | 11 | 16 | 13 | 3 |
| | Masculin | 68 | 5 | * | 3 | 3 | 4 | 3 | 4 | * | 5 | 6 | * | 6 | 5 | * | 5 | 5 | 5 | * |
| | Feminin | 78 | 4 | 4 | 6 | 3 | * | * | * | 7 | 7 | * | 3 | 4 | 4 | 4 | 6 | 11 | 8 | * |
| Informatie indisponibila | Total | 10 | * | * | 0 | 0 | 0 | * | * | * | * | * | 0 | 0 | * | 0 | 0 | 0 | 0 | 0 |
| | Masculin | 5 | * | 0 | 0 | 0 | 0 | 0 | * | 0 | * | * | 0 | 0 | 0 | 0 | 0 | 0 | 0 | 0 |
| | Feminin | 5 | 0 | * | 0 | 0 | 0 | * | 0 | * | 0 | 0 | 0 | 0 | * | 0 | 0 | 0 | 0 | 0 |
| FINTINELE-RUS | Total | 213 | 11 | 12 | 8 | 4 | 9 | 10 | 12 | 12 | 9 | 10 | 11 | 12 | 11 | 20 | 28 | 15 | 11 | 8 |
| Roman | Total | 198 | 11 | 9 | 4 | 3 | 9 | 10 | 8 | 11 | 9 | 9 | 11 | 12 | 11 | 20 | 28 | 15 | 11 | 7 |
| | Masculin | 92 | 7 | 6 | * | * | 5 | 5 | 6 | 8 | * | 5 | 4 | 7 | 8 | 3 | 13 | 3 | 4 | 3 |
| | Feminin | 106 | 4 | 3 | * | * | 4 | 5 | * | 3 | 8 | 4 | 7 | 5 | 3 | 17 | 15 | 12 | 7 | 4 |
| Rom | Total | 12 | 0 | 3 | 3 | * | 0 | 0 | 4 | * | 0 | 0 | 0 | 0 | 0 | 0 | 0 | 0 | 0 | 0 |
| | Masculin | 6 | 0 | * | * | * | 0 | 0 | * | * | 0 | 0 | 0 | 0 | 0 | 0 | 0 | 0 | 0 | 0 |


59
*

- persoane -

| Comuna/sate Etnie/sexe | | Total populatie | 0-4 ani | 5-9 ani | 10-14 ani | 15-19 ani | 20-24 ani | 25-29 ani | 30-34 ani | 35-39 ani | 40-44 ani | 45-49 ani | 50-54 ani | 55-59 ani | 60-64 ani | 65-69 ani | 70-74 ani | 75-79 ani | 80-84 ani | 85 ani si peste |
|---------------------------|----------|--------------------|---------|---------|--------------|--------------|--------------|--------------|--------------|--------------|--------------|--------------|--------------|--------------|--------------|--------------|--------------|--------------|--------------|-----------------------|
| | Feminin | 6 | 0 | * | * | 0 | 0 | 0 | * | 0 | 0 | 0 | 0 | 0 | 0 | 0 | 0 | 0 | 0 | 0 |
| Informatie indisponibila | Total | 3 | 0 | 0 | * | 0 | 0 | 0 | 0 | 0 | 0 | * | 0 | 0 | 0 | 0 | 0 | 0 | 0 | * |
| | Masculin | 3 | 0 | 0 | * | 0 | 0 | 0 | 0 | 0 | 0 | * | 0 | 0 | 0 | 0 | 0 | 0 | 0 | * |

* Date confidentiale: numar redus de cazuri de observare(mai mic de 3)

Notă: Informația nu este disponibilă pentru persoanele care nu au vrut să-și declare etnia, precum și pentru persoanele pentru care informațiile au fost colectate indirect, din surse administrative



96

261


Anexa 3

Comuna Rus -- Recensământul General Agricol 2010

| Nr. Crt. | Denumire indicator | |
|----------------------------|----------------------------------------------------------------------------------------------------------------------------------------------------|---------|
| 1 | Exploatații agricole (număr) care au utilizat suprafețe agricole și/ sau care au deținut efective de animale | |
| | -total exploatații agricole ¹⁾ | 477 |
| | -exploatații agricole cu suprafață agricolă utilizată și efective de animale | 383 |
| | -exploatații agricole numai cu suprafață agricolă utilizată | 94 |
| 2 | Exploatații agricole (număr), după modul de deținere a suprafeței agricole utilizate: | |
| | -în proprietate | 475 |
| | -în concesiune | 1 |
| | -în arendă | 17 |
| | -în parte | 3 |
| | -utilizat cu titlu gratuit | 10 |
| 3 | Suprafața agricolă utilizată (hectare), după modul de deținere: | |
| | -alle moduri | 2 |
| | Total | 1034,82 |
| | -în proprietate | 847,20 |
| | -în concesiune | 143,00 |
| | -în arendă | 33,49 |
| | -în parte | 1,04 |
| -utilizat cu titlu gratuit | 7,61 | |
| 4 | Exploatații agricole (număr), cu suprafața agricolă utilizată, suprafața agricolă neutilizată și alte suprafețe, pe categorii de folosință: | |
| | -suprafața totală a exploatații agricole | 477 |
| | -suprafața agricolă utilizată -total | 477 |
| | -teren arabii | 451 |
| | -grădini familiale | 433 |
| | -pășuni și fânețe | 194 |
| | -culturi permanente | 3 |
| | -suprafața agricolă neutilizată | 304 |
| | -suprafața împădurită | 182 |
| | -suprafețe ocupate cu clădiri, curți, drumuri, cariere etc. | 445 |
| | -heleștee, iazuri, bălți | 7 |
| 5 | Suprafața agricolă utilizată, suprafața agricolă neutilizată și alte suprafețe (hectare), pe categorii de folosință: | |
| | -suprafața totală a exploatații agricole | 2121,28 |
| | -suprafața agricolă utilizată -total | 1034,82 |
| | -teren arabii | 463,61 |
| | -grădini familiale | 52,47 |
| | -pășuni și fânețe | 517,40 |
| | -culturi permanente | 1,34 |
| | -suprafața agricolă neutilizată | 384,22 |
| | -suprafața împădurită | 673,42 |
| | -suprafețe ocupate cu clădiri, curți, drumuri, cariere etc. | 27,72 |
| -heleștee, iazuri, bălți | 1,10 | |
| 6 | Exploatați agricole (număr) cu suprafața cultivată cu cereale pentru boabe a suprafeței agricole utilizate: | |
| | Total | 514 |
| | -grâu comun și grâu spelt | 39 |

2010


2022


| | | |
|----|----------------------------------------------------------------------------------------------------------------------------------|--------|
| | -ovăz | 45 |
| | -porumb | 428 |
| | -sorg | |
| | -alte cereale pentru boabe | 2 |
| 7 | Suprafata cultivată (hectare) cu cereale pentru boabe a suprafeței agricole utilizate: | |
| | Total | 378,86 |
| | -grâu comun și grâu spelt | 23,88 |
| | -ovăz | 19,82 |
| | -porumb | 334,46 |
| | -sorg | |
| | -alte cereale pentru boabe | 0,70 |
| 8 | Exploatații agricole (număr), cu suprafața cultivată cu plante industriale a suprafeței agricole utilizate: | |
| | Total | 1 |
| | -plante oleaginoase ²⁾ | |
| | -floarea soarelui | 1 |
| 9 | Suprafata cultivată (hectare) cu plante industriale a suprafeței agricole utilizate: | |
| | Total | 0,26 |
| | -plante oleaginoase ²⁾ | |
| | -floarea soarelui | 0,26 |
| 10 | Exploatații agricole (număr), cu suprafața cultivată cu plante de nutreț recoltate verzi a suprafeței agricole utilizate: | |
| | Total | 133 |
| | -anuale pentru fân și masă verde | 1 |
| | -leguminoase pentru nutreț (lucernă, trifoi, mazărice și alte perene) | 132 |
| 11 | Suprafata cultivată (hectare) ,cu plante de nutreț recoltate verzi a suprafeței agricole utilizate: | |
| | Total | 67,57 |
| | -anuale pentru fân și masă verde | 0,30 |
| | -leguminoase pentru nutreț (lucernă, trifoi, mazărice și alte perene) | 67,27 |
| 12 | Exploatații agricole (număr) cu alte culturi în teren arabil a suprafeței agricole utilizate: | |
| | Total | 84 |
| | -plante leguminoase pentru boabe ²⁾ | 5 |
| | -cartofi ²⁾ | 60 |
| | -rădăcinoase și rădăcinoase pentru nutreț ³⁾ | 1 |
| | -legume, pepeni și căpsuni ²⁾ | 11 |
| | -în câmp | 7 |
| | -în grădini pentru comercializare | |
| 13 | Suprafata cultivată (hectare) cu alte culturi în teren arabil a suprafeței agricole utilizate: | |
| | Total | 6,09 |
| | -plante leguminoase pentru boabe ²⁾ | 0,24 |
| | -cartofi ²⁾ | 4,62 |
| | -rădăcinoase și rădăcinoase pentru nutreț ³⁾ | 0,07 |
| | -legume, pepeni și căpsuni ²⁾ | 0,33 |
| | -în câmp | 0,83 |
| | -în grădini pentru comercializare | |
| 14 | Exploatații agricole (număr), cu suprafața cultivată cu plantații pomice: | |
| | -pomi fructiferi: | |
| | -pruni | 2 |
| | -arbuști fructiferi | 1 |
| 15 | Suprafata cultivată (hectare) cu plantații pomice: | |
| | -pomi fructiferi : | |
| | -pruni | 0,05 |
| | -arbuști fructiferi | 1,29 |
| 16 | Exploatații agricole (număr) cu suprafața amenajată pentru irigații, pe clase de mărime a suprafeței agricole utilizate | |



163


| | | |
|----|----------------------------------------------------------------------------------------------------------------------------------------------------------------------|---------|
| 17 | Suprafata amenajată pentru irigat (hectare), pe clase de mărime a suprafeței agricole utilizate | - |
| 18 | Exploatații agricole (număr) cu efective de animale pe specii: | |
| | -bovine | 142 |
| | -ovine | 12 |
| | -caprine | 14 |
| | -porcine | 295 |
| | -păsări | 376 |
| | -cabaline | 25 |
| | -măgari și cărări | - |
| | -iepuri de casă | 23 |
| | -familii de albine | 19 |
| 19 | Efective de animale (capete) / Familii de albine (număr), pe specii: | |
| | -bovine | 348 |
| | -ovine | 853 |
| | -caprine | 68 |
| | -porcine | 974 |
| | -păsări | 8371 |
| | -cabaline | 28 |
| | -măgari și cărări | - |
| | -iepuri de casă | 94 |
| | -familii de albine | 615 |
| 20 | Exploatații agricole (număr) care au utilizat mașini și echipamente agricole, după tipul de mașini și echipamente agricole utilizate | |
| | -tractoare | 444 |
| | -motocultoare | 2 |
| | -pluguri pentru tractoare | 442 |
| | -cultivatoare mecanice | 275 |
| | -combinatoare | 21 |
| | -grape mecanice | 427 |
| | -senzătorii cu tracțiune mecanică | 416 |
| | -mașini pentru împrăștiat îngrășăminte | 75 |
| | -mașini pentru erbicidat și executat tratamente | 308 |
| | -combine autoproпульsate pentru recoltat cereale, cultive oleaginose, seminceri | 215 |
| | -combine autoproпульsate pentru recoltat furaje, sfeclă de zahăr, cartofi | 1 |
| | -motocostitoare | 71 |
| | -ale mașini și echipamente agricole | 12 |
| 21 | Exploatații agricole (număr) care au utilizat echipamente pentru producerea de energie regenerabilă, după tipul sursei de energie | - |
| 22 | Exploatații agricole (număr), cu suprafețe agricole utilizate, suprafețe agricole utilizate certificate ecologic și suprafețe agricole utilizate aflate în conversie | |
| | -suprafata agricola utilizată | 477 |
| | -suprafata agricola utilizată certificată ecologic | - |
| | -suprafata agricola utilizată aflată în conversie | - |
| 23 | Suprafata (hectare) agricolă utilizată, suprafața agricolă utilizată certificată ecologic și suprafața agricolă utilizată aflată în conversie | |
| | -suprafata agricola utilizată | 1034,82 |
| | -suprafata agricola utilizată certificată ecologic | - |
| | -suprafata agricola utilizată aflată în conversie | - |
| 24 | Exploatații agricole (număr) care au utilizat echipamente pentru producerea de energie regenerabilă, după tipul sursei de energie | - |
| 25 | Exploatații agricole (număr) care au utilizat echipamente pentru producerea de energie regenerabilă, după tipul sursei de energie | - |
| 26 | Exploatații agricole (număr) care au beneficiat de măsuri de dezvoltare rurală în ultimii 3 ani, după tipul de măsură | - |
| 27 | Persoane (număr total) care au lucrat în agricultură, după statutul juridic al | - |



| | | |
|-----------|---------------------------------------------------------------------------------------------------------------------------------------|-----|
| | exploatații agricole ¹⁾ | 968 |
| | Exploatații agricole fără personalitate juridică | |
| | Total | 961 |
| | -exploatații agricole individuale | 961 |
| | Exploatații agricole cu personalitate juridică | |
| | Total | 7 |
| | -consilii locale/ primării | 1 |
| | -alte tipuri | 6 |
| 28 | Persoane (număr) de sex masculin care au lucrat în agricultură, după statutul juridic al exploatațiilor agricole ⁴⁾ | 465 |
| | Exploatații agricole fără personalitate juridică | |
| | Total | 459 |
| | -exploatații agricole individuale | 459 |
| | Exploatații agricole cu personalitate juridică | |
| | Total | 6 |
| | -consilii locale/ primării | 1 |
| | -alte tipuri | 5 |
| 29 | Persoane (număr) de sex feminin care au lucrat în agricultură, după statutul juridic al exploatațiilor agricole ⁴⁾ | 503 |
| | Exploatații agricole fără personalitate juridică | |
| | Total | 502 |
| | -exploatații agricole individuale | 502 |
| | Exploatații agricole cu personalitate juridică | |
| | Total | 1 |
| | -alte tipuri | 1 |
| 30 | Persoane (număr total) care au lucrat în agricultură, pe grupe de vârstă ⁴⁾: | |
| | Total | 968 |
| | -grupă de vârstă (ani împliniți): | |
| | 15-24 | 38 |
| | 25-34 | 88 |
| | 35-44 | 186 |
| | 45-54 | 108 |
| | 55-64 | 215 |
| | 65 și peste | 333 |


¹⁾ numărul total al exploatațiilor agricole include și numărul exploatațiilor agricole fără suprafață agricolă utilizată și fără efective de animale/coșciupcăritie)

²⁾ au fost înregistrate și suprafețele pentru producția de sămânță

³⁾ nu au fost înregistrate și suprafețele pentru producția de sămânță

⁴⁾ în numărul de persoane nu a fost inclus numărul de persoane care au lucrat temporar și cele angajate de la terți

26/1
A




Fisa localitatii



265
Handwritten signature or initials, possibly '265' above a stylized mark.


| AN | LOCALITATE | DOMENIU | INDICATOR | CRITERIU | CRITERIU2 | UM | VAL_INDICATOR |
|------|------------|----------------------------------|---------------------------------------------------------------------------------------|------------------------------------------------------------------------|--------------------------------------------|---------|---------------|
| 2014 | RUS | Agricultură, silvicultură, mediu | AGR101B - Suprafața fondului funciar după modul de folosință, pe forme de proprietate | Mod de folosinta pentru suprafata agricola - Total | Forme de proprietate - Total | Hectare | 5097,00 |
| 2014 | RUS | Agricultură, silvicultură, mediu | AGR101B - Suprafața fondului funciar după modul de folosință, pe forme de proprietate | Mod de folosinta pentru suprafata agricola - Total | Forme de proprietate - Proprietate privata | Hectare | 3060,00 |
| 2014 | RUS | Agricultură, silvicultură, mediu | AGR101B - Suprafața fondului funciar după modul de folosință, pe forme de proprietate | Mod de folosinta pentru suprafata agricola - Agricola | Forme de proprietate - Total | Hectare | 2464,00 |
| 2014 | RUS | Agricultură, silvicultură, mediu | AGR101B - Suprafața fondului funciar după modul de folosință, pe forme de proprietate | Mod de folosinta pentru suprafata agricola - Agricola | Forme de proprietate - Proprietate privata | Hectare | 1977,00 |
| 2014 | RUS | Agricultură, silvicultură, mediu | AGR101B - Suprafața fondului funciar după modul de folosință, pe forme de proprietate | Mod de folosinta pentru suprafata agricola - Arabila | Forme de proprietate - Total | Hectare | 747,00 |
| 2014 | RUS | Agricultură, silvicultură, mediu | AGR101B - Suprafața fondului funciar după modul de folosință, pe forme de proprietate | Mod de folosinta pentru suprafata agricola - Arabila | Forme de proprietate - Proprietate privata | Hectare | 740,00 |
| 2014 | RUS | Agricultură, silvicultură, mediu | AGR101B - Suprafața fondului funciar după modul de folosință, pe forme de proprietate | Mod de folosinta pentru suprafata agricola - Pasuni | Forme de proprietate - Total | Hectare | 1342,00 |
| 2014 | RUS | Agricultură, silvicultură, mediu | AGR101B - Suprafața fondului funciar după modul de folosință, pe forme de proprietate | Mod de folosinta pentru suprafata agricola - Pasuni | Forme de proprietate - Proprietate privata | Hectare | 862,00 |
| 2014 | RUS | Agricultură, silvicultură, mediu | AGR101B - Suprafața fondului funciar după modul de folosință, pe forme de proprietate | Mod de folosinta pentru suprafata agricola - Finete | Forme de proprietate - Total | Hectare | 375,00 |
| 2014 | RUS | Agricultură, silvicultură, mediu | AGR101B - Suprafața fondului funciar după modul de folosință, pe forme de proprietate | Mod de folosinta pentru suprafata agricola - Finete | Forme de proprietate - Proprietate privata | Hectare | 375,00 |
| 2014 | RUS | Agricultură, silvicultură, mediu | AGR101B - Suprafața fondului funciar după modul de folosință, pe forme de proprietate | Mod de folosinta pentru suprafata agricola - Terenuri neagricole total | Forme de proprietate - Total | Hectare | 2633,00 |
| 2014 | RUS | Agricultură, silvicultură, mediu | AGR101B - Suprafața fondului funciar după modul de folosință, pe forme de proprietate | Mod de folosinta pentru suprafata agricola - Terenuri neagricole total | Forme de proprietate - Proprietate privata | Hectare | 1083,00 |

996


| AN | LOCALITATE | DOMENIU | INDICATOR | CRITERIU | CRITERIU2 | UM | VAL_INDICATOR |
|------|------------|----------------------------------|---------------------------------------------------------------------------------------|----------------------------------------------------------------------------------|--------------------------------------------|---------|---------------|
| 2014 | RUS | Agricultură, silvicultură, mediu | AGR101B - Suprafața fondului funciar după modul de folosință, pe forme de proprietate | Mod de folosinta pentru suprafata agricola - Paduri si alta vegetatie forestiera | Forme de proprietate - Total | Hectare | 2054,00 |
| 2014 | RUS | Agricultură, silvicultură, mediu | AGR101B - Suprafața fondului funciar după modul de folosință, pe forme de proprietate | Mod de folosinta pentru suprafata agricola - Paduri si alta vegetatie forestiera | Forme de proprietate - Proprietate privata | Hectare | 749,00 |
| 2014 | RUS | Agricultură, silvicultură, mediu | AGR101B - Suprafața fondului funciar după modul de folosință, pe forme de proprietate | Mod de folosinta pentru suprafata agricola - Ocupata cu ape, balti | Forme de proprietate - Total | Hectare | 164,00 |
| 2014 | RUS | Agricultură, silvicultură, mediu | AGR101B - Suprafața fondului funciar după modul de folosință, pe forme de proprietate | Mod de folosinta pentru suprafata agricola - Ocupata cu constructii | Forme de proprietate - Total | Hectare | 95,00 |
| 2014 | RUS | Agricultură, silvicultură, mediu | AGR101B - Suprafața fondului funciar după modul de folosință, pe forme de proprietate | Mod de folosinta pentru suprafata agricola - Ocupata cu constructii | Forme de proprietate - Proprietate privata | Hectare | 87,00 |
| 2014 | RUS | Agricultură, silvicultură, mediu | AGR101B - Suprafața fondului funciar după modul de folosință, pe forme de proprietate | Mod de folosinta pentru suprafata agricola - Cai de comunicatii si cai ferate | Forme de proprietate - Total | Hectare | 73,00 |
| 2014 | RUS | Agricultură, silvicultură, mediu | AGR101B - Suprafața fondului funciar după modul de folosință, pe forme de proprietate | Mod de folosinta pentru suprafata agricola - Terenuri degradate si neproductive | Forme de proprietate - Total | Hectare | 247,00 |
| 2014 | RUS | Agricultură, silvicultură, mediu | AGR101B - Suprafața fondului funciar după modul de folosință, pe forme de proprietate | Mod de folosinta pentru suprafata agricola - Terenuri degradate si neproductive | Forme de proprietate - Proprietate privata | Hectare | 247,00 |
| 2014 | RUS | Cultură și artă | ART101B - Biblioteci pe categorii de biblioteci | Categorii de biblioteci - Total | | Numar | 2,00 |
| 2014 | RUS | Cultură și artă | ART101B - Biblioteci pe categorii de biblioteci | Categorii de biblioteci - Publice | | Numar | 1,00 |
| 2014 | RUS | Cultură și artă | ART106A - Volume existente în biblioteci | | | Numar | 10587,00 |
| 2014 | RUS | Cultură și artă | ART108A - Volume eliberate | | | Numar | 3160,00 |

| AN | LOCALITATE | DOMENIU | INDICATOR | CRITERIU | CRITERIU2 | UM | VAL_INDICATOR |
|------|------------|-----------------|--------------------------------------------------------------------------|---------------------------------------------------------------------------------------------------------------------------------------------------------------------------------|-----------|----------------|---------------|
| 2014 | RUS | Cultură și artă | ART107A - Cititori activi la biblioteci | | | Numar persoane | 411,00 |
| 2014 | RUS | Forța de muncă | FOM104D - Numar mediu de salariați | | | Numar persoane | 87,00 |
| 2014 | RUS | Forța de muncă | REGIS - Numărul mediu al salariaților întreprinderilor active | Nomenclator CAEN - Agricultură, vânătoare și servicii anexe | | Numar persoane | 0,00 |
| 2014 | RUS | Forța de muncă | REGIS - Numărul mediu al salariaților întreprinderilor active | Nomenclator CAEN - Prelucrarea lemnului, fabricarea produselor din lemn și plută, cu excepția mobilei; fabricarea articolelor din paie și din alte materiale vegetale împletite | | Numar persoane | 2,00 |
| 2014 | RUS | Forța de muncă | REGIS - Numărul mediu al salariaților întreprinderilor active | Nomenclator CAEN - Lucrări speciale de construcții | | Numar persoane | 2,00 |
| 2014 | RUS | Forța de muncă | REGIS - Numărul mediu al salariaților întreprinderilor active | Nomenclator CAEN - Comerț cu amănuntul, cu excepția autovehiculelor și motocicletelor | | Numar persoane | 5,00 |
| 2014 | RUS | Forța de muncă | REGIS - Numărul mediu de salariați din întreprinderi non-agricole active | Nomenclator CAEN - Prelucrarea lemnului, fabricarea produselor din lemn și plută, cu excepția mobilei; fabricarea articolelor din paie și din alte materiale vegetale împletite | | Numar persoane | 2,00 |
| 2014 | RUS | Forța de muncă | REGIS - Numărul mediu de salariați din întreprinderi non-agricole active | Nomenclator CAEN - Lucrări speciale de construcții | | Numar persoane | 2,00 |
| 2014 | RUS | Forța de muncă | REGIS - Numărul mediu de salariați din întreprinderi non-agricole active | Nomenclator CAEN - Comerț cu amănuntul, cu excepția autovehiculelor și motocicletelor | | Numar persoane | 5,00 |


| AN | LOCALITATE | DOMENIU | INDICATOR | CRITERIU | CRITERIU2 | UM | VAL_INDICATOR |
|------|------------|------------------------|---------------------------------------------------------------------------|---------------------------------------------------------------------------------------------------------------------------------------------------------------------------------|-----------|------------------|---------------|
| 2014 | RUS | Forța de muncă | REGIS - Numărul mediu de salariați din întreprinderi non-comerț active | Nomenclator CAEN - Agricultură, vânătoare și servicii anexe | | Numar persoane | 0,00 |
| 2014 | RUS | Forța de muncă | REGIS - Numărul mediu de salariați din întreprinderi non-comerț active | Nomenclator CAEN - Prelucrarea lemnului, fabricarea produselor din lemn și plută, cu excepția mobilei; fabricarea articolelor din paie și din alte materiale vegetale împletite | | Numar persoane | 2,00 |
| 2014 | RUS | Forța de muncă | REGIS - Numărul mediu de salariați din întreprinderi non-comerț active | Nomenclator CAEN - Lucrări speciale de construcții | | Numar persoane | 2,00 |
| 2014 | RUS | Forța de muncă | SOM101E - Someri înregistrați la sfârșitul anului, pe sexe | Sex - Total | | Numar persoane | 20,00 |
| 2014 | RUS | Forța de muncă | SOM101E - Someri înregistrați la sfârșitul anului, pe sexe | Sex - Masculin | | Numar persoane | 10,00 |
| 2014 | RUS | Forța de muncă | SOM101E - Someri înregistrați la sfârșitul anului, pe sexe | Sex - Feminin | | Numar persoane | 10,00 |
| 2014 | RUS | Echiparea teritoriului | GOS106B - Lungimea totală a rețelei simple de distribuție a apei potabile | | | Kilometri | 37,00 |
| 2014 | RUS | Echiparea teritoriului | GOS107A - Capacitatea instalațiilor de producere a apei potabile | | | Metri cubi pe zi | 211,00 |
| 2014 | RUS | Echiparea teritoriului | GOS108A - Cantitatea de apă potabilă distribuită consumatorilor | Destinația apei distribuite - Total | | Mii metri cubi | 66,00 |
| 2014 | RUS | Echiparea teritoriului | GOS108A - Cantitatea de apă potabilă distribuită consumatorilor | Destinația apei distribuite - Din care: pentru uz casnic | | Mii metri cubi | 63,00 |
| 2014 | RUS | Echiparea teritoriului | LOC101B - Locuințe existente la sfârșitul anului, pe forme de proprietate | Forme de proprietate - Total | | Numar | 562,00 |

259


| AN | LOCALITATE | DOMENIU | INDICATOR | CRITERIU | CRITERIU2 | UM | VAL_INDICATOR |
|------|------------|------------------------|--------------------------------------------------------------------------------------|--------------------------------------------|----------------|--------------------------------|---------------|
| 2014 | RUS | Echiparea teritoriului | LOC101B - Locuințe existente la sfârșitul anului, pe forme de proprietate | Forme de proprietate - Proprietate publica | | Numar | 5,00 |
| 2014 | RUS | Echiparea teritoriului | LOC101B - Locuințe existente la sfârșitul anului, pe forme de proprietate | Forme de proprietate - Proprietate privata | | Numar | 557,00 |
| 2014 | RUS | Echiparea teritoriului | LOC103B - Suprafața locuibilă existentă la sfârșitul anului, pe forme de proprietate | Forme de proprietate - Total | | Metri patrati arie desfasurata | 25814,00 |
| 2014 | RUS | Echiparea teritoriului | LOC103B - Suprafața locuibilă existentă la sfârșitul anului, pe forme de proprietate | Forme de proprietate - Proprietate publica | | Metri patrati arie desfasurata | 234,00 |
| 2014 | RUS | Echiparea teritoriului | LOC103B - Suprafața locuibilă existentă la sfârșitul anului, pe forme de proprietate | Forme de proprietate - Proprietate privata | | Metri patrati arie desfasurata | 25580,00 |
| 2014 | RUS | Populație | POP107D - POPULATIA DUPA DOMICILIU la 1 ianuarie pe grupe de varsta si sexe | Grupe de varsta - Total | Sex - Total | Numar persoane | 1090,00 |
| 2014 | RUS | Populație | POP107D - POPULATIA DUPA DOMICILIU la 1 ianuarie pe grupe de varsta si sexe | Grupe de varsta - Total | Sex - Masculin | Numar persoane | 518,00 |
| 2014 | RUS | Populație | POP107D - POPULATIA DUPA DOMICILIU la 1 ianuarie pe grupe de varsta si sexe | Grupe de varsta - Total | Sex - Feminin | Numar persoane | 572,00 |
| 2014 | RUS | Populație | POP107D - POPULATIA DUPA DOMICILIU la 1 ianuarie pe grupe de varsta si sexe | Grupe de varsta - 0- 4 ani | Sex - Total | Numar persoane | 43,00 |
| 2014 | RUS | Populație | POP107D - POPULATIA DUPA DOMICILIU la 1 ianuarie pe grupe de varsta si sexe | Grupe de varsta - 0- 4 ani | Sex - Masculin | Numar persoane | 26,00 |
| 2014 | RUS | Populație | POP107D - POPULATIA DUPA DOMICILIU la 1 ianuarie pe grupe de varsta si sexe | Grupe de varsta - 0- 4 ani | Sex - Feminin | Numar persoane | 17,00 |
| 2014 | RUS | Populație | POP107D - POPULATIA DUPA | Grupe de varsta - 5- 9 ani | Sex - Total | Numar | 43,00 |

240


| AN | LOCALITATE | DOMENIU | INDICATOR | CRITERIU | CRITERIU2 | UM | VAL_INDICATOR |
|------|------------|-----------|-----------------------------------------------------------------------------|-----------------------------|----------------|----------------|---------------|
| | | | DOMICILIU la 1 ianuarie pe grupe de varsta si sexe | | | persoane | |
| 2014 | RUS | Populație | POP107D - POPULATIA DUPA DOMICILIU la 1 ianuarie pe grupe de varsta si sexe | Grupe de varsta - 5- 9 ani | Sex - Masculin | Numar persoane | 23,00 |
| 2014 | RUS | Populație | POP107D - POPULATIA DUPA DOMICILIU la 1 ianuarie pe grupe de varsta si sexe | Grupe de varsta - 5- 9 ani | Sex - Feminin | Numar persoane | 20,00 |
| 2014 | RUS | Populație | POP107D - POPULATIA DUPA DOMICILIU la 1 ianuarie pe grupe de varsta si sexe | Grupe de varsta - 10-14 ani | Sex - Total | Numar persoane | 57,00 |
| 2014 | RUS | Populație | POP107D - POPULATIA DUPA DOMICILIU la 1 ianuarie pe grupe de varsta si sexe | Grupe de varsta - 10-14 ani | Sex - Masculin | Numar persoane | 32,00 |
| 2014 | RUS | Populație | POP107D - POPULATIA DUPA DOMICILIU la 1 ianuarie pe grupe de varsta si sexe | Grupe de varsta - 10-14 ani | Sex - Feminin | Numar persoane | 25,00 |
| 2014 | RUS | Populație | POP107D - POPULATIA DUPA DOMICILIU la 1 ianuarie pe grupe de varsta si sexe | Grupe de varsta - 15-19 ani | Sex - Total | Numar persoane | 64,00 |
| 2014 | RUS | Populație | POP107D - POPULATIA DUPA DOMICILIU la 1 ianuarie pe grupe de varsta si sexe | Grupe de varsta - 15-19 ani | Sex - Masculin | Numar persoane | 38,00 |
| 2014 | RUS | Populație | POP107D - POPULATIA DUPA DOMICILIU la 1 ianuarie pe grupe de varsta si sexe | Grupe de varsta - 15-19 ani | Sex - Feminin | Numar persoane | 26,00 |
| 2014 | RUS | Populație | POP107D - POPULATIA DUPA DOMICILIU la 1 ianuarie pe grupe de varsta si sexe | Grupe de varsta - 20-24 ani | Sex - Total | Numar persoane | 55,00 |
| 2014 | RUS | Populație | POP107D - POPULATIA DUPA DOMICILIU la 1 ianuarie pe grupe de varsta si sexe | Grupe de varsta - 20-24 ani | Sex - Masculin | Numar persoane | 29,00 |
| 2014 | RUS | Populație | POP107D - POPULATIA DUPA DOMICILIU la 1 ianuarie pe grupe de varsta si sexe | Grupe de varsta - 20-24 ani | Sex - Feminin | Numar persoane | 26,00 |
| 2014 | RUS | Populație | POP107D - POPULATIA DUPA | Grupe de varsta - 25-29 ani | Sex - Total | Numar | 51,00 |

12


| AN | LOCALITATE | DOMENIU | INDICATOR | CRITERIU | CRITERIU2 | UM | VAL_INDICATOR |
|------|------------|-----------|-----------------------------------------------------------------------------|-----------------------------|----------------|----------------|---------------|
| | | | DOMICILIU la 1 ianuarie pe grupe de varsta si sexe | | | persoane | |
| 2014 | RUS | Populație | POP107D - POPULATIA DUPA DOMICILIU la 1 ianuarie pe grupe de varsta si sexe | Grupe de varsta - 25-29 ani | Sex - Masculin | Numar persoane | 22,00 |
| 2014 | RUS | Populație | POP107D - POPULATIA DUPA DOMICILIU la 1 ianuarie pe grupe de varsta si sexe | Grupe de varsta - 25-29 ani | Sex - Feminin | Numar persoane | 29,00 |
| 2014 | RUS | Populație | POP107D - POPULATIA DUPA DOMICILIU la 1 ianuarie pe grupe de varsta si sexe | Grupe de varsta - 30-34 ani | Sex - Total | Numar persoane | 58,00 |
| 2014 | RUS | Populație | POP107D - POPULATIA DUPA DOMICILIU la 1 ianuarie pe grupe de varsta si sexe | Grupe de varsta - 30-34 ani | Sex - Masculin | Numar persoane | 25,00 |
| 2014 | RUS | Populație | POP107D - POPULATIA DUPA DOMICILIU la 1 ianuarie pe grupe de varsta si sexe | Grupe de varsta - 30-34 ani | Sex - Feminin | Numar persoane | 33,00 |
| 2014 | RUS | Populație | POP107D - POPULATIA DUPA DOMICILIU la 1 ianuarie pe grupe de varsta si sexe | Grupe de varsta - 35-39 ani | Sex - Total | Numar persoane | 99,00 |
| 2014 | RUS | Populație | POP107D - POPULATIA DUPA DOMICILIU la 1 ianuarie pe grupe de varsta si sexe | Grupe de varsta - 35-39 ani | Sex - Masculin | Numar persoane | 56,00 |
| 2014 | RUS | Populație | POP107D - POPULATIA DUPA DOMICILIU la 1 ianuarie pe grupe de varsta si sexe | Grupe de varsta - 35-39 ani | Sex - Feminin | Numar persoane | 43,00 |
| 2014 | RUS | Populație | POP107D - POPULATIA DUPA DOMICILIU la 1 ianuarie pe grupe de varsta si sexe | Grupe de varsta - 40-44 ani | Sex - Total | Numar persoane | 100,00 |
| 2014 | RUS | Populație | POP107D - POPULATIA DUPA DOMICILIU la 1 ianuarie pe grupe de varsta si sexe | Grupe de varsta - 40-44 ani | Sex - Masculin | Numar persoane | 51,00 |
| 2014 | RUS | Populație | POP107D - POPULATIA DUPA DOMICILIU la 1 ianuarie pe grupe de varsta si sexe | Grupe de varsta - 40-44 ani | Sex - Feminin | Numar persoane | 49,00 |

| AN | LOCALITATE | DOMENIU | INDICATOR | CRITERIU | CRITERIU2 | UM | VAL_INDICATOR |
|------|------------|-----------|-----------------------------------------------------------------------------|-----------------------------|----------------|----------------|---------------|
| 2014 | RUS | Populație | POP107D - POPULATIA DUPA DOMICILIU la 1 ianuarie pe grupe de varsta si sexe | Grupe de varsta - 45-49 ani | Sex - Total | Numar persoane | 58,00 |
| 2014 | RUS | Populație | POP107D - POPULATIA DUPA DOMICILIU la 1 ianuarie pe grupe de varsta si sexe | Grupe de varsta - 45-49 ani | Sex - Masculin | Numar persoane | 31,00 |
| 2014 | RUS | Populație | POP107D - POPULATIA DUPA DOMICILIU la 1 ianuarie pe grupe de varsta si sexe | Grupe de varsta - 45-49 ani | Sex - Feminin | Numar persoane | 27,00 |
| 2014 | RUS | Populație | POP107D - POPULATIA DUPA DOMICILIU la 1 ianuarie pe grupe de varsta si sexe | Grupe de varsta - 50-54 ani | Sex - Total | Numar persoane | 35,00 |
| 2014 | RUS | Populație | POP107D - POPULATIA DUPA DOMICILIU la 1 ianuarie pe grupe de varsta si sexe | Grupe de varsta - 50-54 ani | Sex - Masculin | Numar persoane | 21,00 |
| 2014 | RUS | Populație | POP107D - POPULATIA DUPA DOMICILIU la 1 ianuarie pe grupe de varsta si sexe | Grupe de varsta - 50-54 ani | Sex - Feminin | Numar persoane | 14,00 |
| 2014 | RUS | Populație | POP107D - POPULATIA DUPA DOMICILIU la 1 ianuarie pe grupe de varsta si sexe | Grupe de varsta - 55-59 ani | Sex - Total | Numar persoane | 55,00 |
| 2014 | RUS | Populație | POP107D - POPULATIA DUPA DOMICILIU la 1 ianuarie pe grupe de varsta si sexe | Grupe de varsta - 55-59 ani | Sex - Masculin | Numar persoane | 22,00 |
| 2014 | RUS | Populație | POP107D - POPULATIA DUPA DOMICILIU la 1 ianuarie pe grupe de varsta si sexe | Grupe de varsta - 55-59 ani | Sex - Feminin | Numar persoane | 33,00 |
| 2014 | RUS | Populație | POP107D - POPULATIA DUPA DOMICILIU la 1 ianuarie pe grupe de varsta si sexe | Grupe de varsta - 60-64 ani | Sex - Total | Numar persoane | 84,00 |
| 2014 | RUS | Populație | POP107D - POPULATIA DUPA DOMICILIU la 1 ianuarie pe grupe de varsta si sexe | Grupe de varsta - 60-64 ani | Sex - Masculin | Numar persoane | 32,00 |

275


| AN | LOCALITATE | DOMENIU | INDICATOR | CRITERIU | CRITERIU2 | UM | VAL_INDICATOR |
|------|------------|-----------|-----------------------------------------------------------------------------|-----------------------------|----------------|----------------|---------------|
| 2014 | RUS | Populație | POP107D - POPULATIA DUPA DOMICILIU la 1 ianuarie pe grupe de varsta si sexe | Grupe de varsta - 60-64 ani | Sex - Feminin | Numar persoane | 52,00 |
| 2014 | RUS | Populație | POP107D - POPULATIA DUPA DOMICILIU la 1 ianuarie pe grupe de varsta si sexe | Grupe de varsta - 65-69 ani | Sex - Total | Numar persoane | 64,00 |
| 2014 | RUS | Populație | POP107D - POPULATIA DUPA DOMICILIU la 1 ianuarie pe grupe de varsta si sexe | Grupe de varsta - 65-69 ani | Sex - Masculin | Numar persoane | 25,00 |
| 2014 | RUS | Populație | POP107D - POPULATIA DUPA DOMICILIU la 1 ianuarie pe grupe de varsta si sexe | Grupe de varsta - 65-69 ani | Sex - Feminin | Numar persoane | 39,00 |
| 2014 | RUS | Populație | POP107D - POPULATIA DUPA DOMICILIU la 1 ianuarie pe grupe de varsta si sexe | Grupe de varsta - 70-74 ani | Sex - Total | Numar persoane | 74,00 |
| 2014 | RUS | Populație | POP107D - POPULATIA DUPA DOMICILIU la 1 ianuarie pe grupe de varsta si sexe | Grupe de varsta - 70-74 ani | Sex - Masculin | Numar persoane | 32,00 |
| 2014 | RUS | Populație | POP107D - POPULATIA DUPA DOMICILIU la 1 ianuarie pe grupe de varsta si sexe | Grupe de varsta - 70-74 ani | Sex - Feminin | Numar persoane | 42,00 |
| 2014 | RUS | Populație | POP107D - POPULATIA DUPA DOMICILIU la 1 ianuarie pe grupe de varsta si sexe | Grupe de varsta - 75-79 ani | Sex - Total | Numar persoane | 68,00 |
| 2014 | RUS | Populație | POP107D - POPULATIA DUPA DOMICILIU la 1 ianuarie pe grupe de varsta si sexe | Grupe de varsta - 75-79 ani | Sex - Masculin | Numar persoane | 23,00 |
| 2014 | RUS | Populație | POP107D - POPULATIA DUPA DOMICILIU la 1 ianuarie pe grupe de varsta si sexe | Grupe de varsta - 75-79 ani | Sex - Feminin | Numar persoane | 45,00 |
| 2014 | RUS | Populație | POP107D - POPULATIA DUPA DOMICILIU la 1 ianuarie pe grupe de varsta si sexe | Grupe de varsta - 80-84 ani | Sex - Total | Numar persoane | 44,00 |

274


| AN | LOCALITATE | DOMENIU | INDICATOR | CRITERIU | CRITERIU2 | UM | VAL_INDICATOR |
|------|------------|-----------|-----------------------------------------------------------------------------|-----------------------------------|----------------|----------------|---------------|
| 2014 | RUS | Populație | POP107D - POPULATIA DUPA DOMICILIU la 1 ianuarie pe grupe de varsta si sexe | Grupe de varsta - 80-84 ani | Sex - Masculin | Numar persoane | 13,00 |
| 2014 | RUS | Populație | POP107D - POPULATIA DUPA DOMICILIU la 1 ianuarie pe grupe de varsta si sexe | Grupe de varsta - 80-84 ani | Sex - Feminin | Numar persoane | 31,00 |
| 2014 | RUS | Populație | POP107D - POPULATIA DUPA DOMICILIU la 1 ianuarie pe grupe de varsta si sexe | Grupe de varsta - 85 ani si peste | Sex - Total | Numar persoane | 38,00 |
| 2014 | RUS | Populație | POP107D - POPULATIA DUPA DOMICILIU la 1 ianuarie pe grupe de varsta si sexe | Grupe de varsta - 85 ani si peste | Sex - Masculin | Numar persoane | 17,00 |
| 2014 | RUS | Populație | POP107D - POPULATIA DUPA DOMICILIU la 1 ianuarie pe grupe de varsta si sexe | Grupe de varsta - 85 ani si peste | Sex - Feminin | Numar persoane | 21,00 |
| 2014 | RUS | Populație | POP108D - POPULATIA DUPA DOMICILIU la 1 iulie pe grupe de varsta si sexe | Grupe de varsta - Total | Sex - Total | Numar persoane | 1085,00 |
| 2014 | RUS | Populație | POP108D - POPULATIA DUPA DOMICILIU la 1 iulie pe grupe de varsta si sexe | Grupe de varsta - Total | Sex - Masculin | Numar persoane | 512,00 |
| 2014 | RUS | Populație | POP108D - POPULATIA DUPA DOMICILIU la 1 iulie pe grupe de varsta si sexe | Grupe de varsta - Total | Sex - Feminin | Numar persoane | 573,00 |
| 2014 | RUS | Populație | POP108D - POPULATIA DUPA DOMICILIU la 1 iulie pe grupe de varsta si sexe | Grupe de varsta - 0- 4 ani | Sex - Total | Numar persoane | 40,00 |
| 2014 | RUS | Populație | POP108D - POPULATIA DUPA DOMICILIU la 1 iulie pe grupe de varsta si sexe | Grupe de varsta - 0- 4 ani | Sex - Masculin | Numar persoane | 24,00 |
| 2014 | RUS | Populație | POP108D - POPULATIA DUPA DOMICILIU la 1 iulie pe grupe de varsta si sexe | Grupe de varsta - 0- 4 ani | Sex - Feminin | Numar persoane | 16,00 |
| 2014 | RUS | Populație | POP108D - POPULATIA DUPA DOMICILIU la 1 iulie pe grupe de | Grupe de varsta - 5- 9 ani | Sex - Total | Numar persoane | 42,00 |

975



| AN | LOCALITATE | DOMENIU | INDICATOR | CRITERIU | CRITERIU2 | UM | VAL_INDICATOR |
|------|------------|-----------|--------------------------------------------------------------------------|-----------------------------|----------------|----------------|---------------|
| | | | varsta si sexe | | | | |
| 2014 | RUS | Populație | POP108D - POPULATIA DUPA DOMICILIU la 1 iulie pe grupe de varsta si sexe | Grupe de varsta - 5- 9 ani | Sex - Masculin | Numar persoane | 20,00 |
| 2014 | RUS | Populație | POP108D - POPULATIA DUPA DOMICILIU la 1 iulie pe grupe de varsta si sexe | Grupe de varsta - 5- 9 ani | Sex - Feminin | Numar persoane | 22,00 |
| 2014 | RUS | Populație | POP108D - POPULATIA DUPA DOMICILIU la 1 iulie pe grupe de varsta si sexe | Grupe de varsta - 10-14 ani | Sex - Total | Numar persoane | 61,00 |
| 2014 | RUS | Populație | POP108D - POPULATIA DUPA DOMICILIU la 1 iulie pe grupe de varsta si sexe | Grupe de varsta - 10-14 ani | Sex - Masculin | Numar persoane | 36,00 |
| 2014 | RUS | Populație | POP108D - POPULATIA DUPA DOMICILIU la 1 iulie pe grupe de varsta si sexe | Grupe de varsta - 10-14 ani | Sex - Feminin | Numar persoane | 25,00 |
| 2014 | RUS | Populație | POP108D - POPULATIA DUPA DOMICILIU la 1 iulie pe grupe de varsta si sexe | Grupe de varsta - 15-19 ani | Sex - Total | Numar persoane | 59,00 |
| 2014 | RUS | Populație | POP108D - POPULATIA DUPA DOMICILIU la 1 iulie pe grupe de varsta si sexe | Grupe de varsta - 15-19 ani | Sex - Masculin | Numar persoane | 34,00 |
| 2014 | RUS | Populație | POP108D - POPULATIA DUPA DOMICILIU la 1 iulie pe grupe de varsta si sexe | Grupe de varsta - 15-19 ani | Sex - Feminin | Numar persoane | 25,00 |
| 2014 | RUS | Populație | POP108D - POPULATIA DUPA DOMICILIU la 1 iulie pe grupe de varsta si sexe | Grupe de varsta - 20-24 ani | Sex - Total | Numar persoane | 56,00 |
| 2014 | RUS | Populație | POP108D - POPULATIA DUPA DOMICILIU la 1 iulie pe grupe de varsta si sexe | Grupe de varsta - 20-24 ani | Sex - Masculin | Numar persoane | 31,00 |
| 2014 | RUS | Populație | POP108D - POPULATIA DUPA DOMICILIU la 1 iulie pe grupe de varsta si sexe | Grupe de varsta - 20-24 ani | Sex - Feminin | Numar persoane | 25,00 |
| 2014 | RUS | Populație | POP108D - POPULATIA DUPA DOMICILIU la 1 iulie pe grupe de | Grupe de varsta - 25-29 ani | Sex - Total | Numar persoane | 54,00 |

976


| AN | LOCALITATE | DOMENIU | INDICATOR | CRITERIU | CRITERIU2 | UM | VAL_INDICATOR |
|------|------------|-----------|--------------------------------------------------------------------------|-----------------------------|----------------|----------------|---------------|
| | | | varsta si sexe | | | | |
| 2014 | RUS | Populație | POP108D - POPULATIA DUPA DOMICILIU la 1 iulie pe grupe de varsta si sexe | Grupe de varsta - 25-29 ani | Sex - Masculin | Numar persoane | 24,00 |
| 2014 | RUS | Populație | POP108D - POPULATIA DUPA DOMICILIU la 1 iulie pe grupe de varsta si sexe | Grupe de varsta - 25-29 ani | Sex - Feminin | Numar persoane | 30,00 |
| 2014 | RUS | Populație | POP108D - POPULATIA DUPA DOMICILIU la 1 iulie pe grupe de varsta si sexe | Grupe de varsta - 30-34 ani | Sex - Total | Numar persoane | 55,00 |
| 2014 | RUS | Populație | POP108D - POPULATIA DUPA DOMICILIU la 1 iulie pe grupe de varsta si sexe | Grupe de varsta - 30-34 ani | Sex - Masculin | Numar persoane | 19,00 |
| 2014 | RUS | Populație | POP108D - POPULATIA DUPA DOMICILIU la 1 iulie pe grupe de varsta si sexe | Grupe de varsta - 30-34 ani | Sex - Feminin | Numar persoane | 36,00 |
| 2014 | RUS | Populație | POP108D - POPULATIA DUPA DOMICILIU la 1 iulie pe grupe de varsta si sexe | Grupe de varsta - 35-39 ani | Sex - Total | Numar persoane | 94,00 |
| 2014 | RUS | Populație | POP108D - POPULATIA DUPA DOMICILIU la 1 iulie pe grupe de varsta si sexe | Grupe de varsta - 35-39 ani | Sex - Masculin | Numar persoane | 58,00 |
| 2014 | RUS | Populație | POP108D - POPULATIA DUPA DOMICILIU la 1 iulie pe grupe de varsta si sexe | Grupe de varsta - 35-39 ani | Sex - Feminin | Numar persoane | 36,00 |
| 2014 | RUS | Populație | POP108D - POPULATIA DUPA DOMICILIU la 1 iulie pe grupe de varsta si sexe | Grupe de varsta - 40-44 ani | Sex - Total | Numar persoane | 103,00 |
| 2014 | RUS | Populație | POP108D - POPULATIA DUPA DOMICILIU la 1 iulie pe grupe de varsta si sexe | Grupe de varsta - 40-44 ani | Sex - Masculin | Numar persoane | 49,00 |
| 2014 | RUS | Populație | POP108D - POPULATIA DUPA DOMICILIU la 1 iulie pe grupe de varsta si sexe | Grupe de varsta - 40-44 ani | Sex - Feminin | Numar persoane | 54,00 |
| 2014 | RUS | Populație | POP108D - POPULATIA DUPA | Grupe de varsta - 45-49 ani | Sex - Total | Numar | 64,00 |

256


| AN | LOCALITATE | DOMENIU | INDICATOR | CRITERIU | CRITERIU2 | UM | VAL_INDICATOR |
|------|------------|-----------|--------------------------------------------------------------------------|-----------------------------|----------------|----------------|---------------|
| | | | DOMICILIU la 1 iulie pe grupe de varsta si sexe | | | persoane | |
| 2014 | RUS | Populație | POP108D - POPULATIA DUPA DOMICILIU la 1 iulie pe grupe de varsta si sexe | Grupe de varsta - 45-49 ani | Sex - Masculin | Numar persoane | 36,00 |
| 2014 | RUS | Populație | POP108D - POPULATIA DUPA DOMICILIU la 1 iulie pe grupe de varsta si sexe | Grupe de varsta - 45-49 ani | Sex - Feminin | Numar persoane | 28,00 |
| 2014 | RUS | Populație | POP108D - POPULATIA DUPA DOMICILIU la 1 iulie pe grupe de varsta si sexe | Grupe de varsta - 50-54 ani | Sex - Total | Numar persoane | 35,00 |
| 2014 | RUS | Populație | POP108D - POPULATIA DUPA DOMICILIU la 1 iulie pe grupe de varsta si sexe | Grupe de varsta - 50-54 ani | Sex - Masculin | Numar persoane | 21,00 |
| 2014 | RUS | Populație | POP108D - POPULATIA DUPA DOMICILIU la 1 iulie pe grupe de varsta si sexe | Grupe de varsta - 50-54 ani | Sex - Feminin | Numar persoane | 14,00 |
| 2014 | RUS | Populație | POP108D - POPULATIA DUPA DOMICILIU la 1 iulie pe grupe de varsta si sexe | Grupe de varsta - 55-59 ani | Sex - Total | Numar persoane | 52,00 |
| 2014 | RUS | Populație | POP108D - POPULATIA DUPA DOMICILIU la 1 iulie pe grupe de varsta si sexe | Grupe de varsta - 55-59 ani | Sex - Masculin | Numar persoane | 23,00 |
| 2014 | RUS | Populație | POP108D - POPULATIA DUPA DOMICILIU la 1 iulie pe grupe de varsta si sexe | Grupe de varsta - 55-59 ani | Sex - Feminin | Numar persoane | 29,00 |
| 2014 | RUS | Populație | POP108D - POPULATIA DUPA DOMICILIU la 1 iulie pe grupe de varsta si sexe | Grupe de varsta - 60-64 ani | Sex - Total | Numar persoane | 79,00 |
| 2014 | RUS | Populație | POP108D - POPULATIA DUPA DOMICILIU la 1 iulie pe grupe de varsta si sexe | Grupe de varsta - 60-64 ani | Sex - Masculin | Numar persoane | 29,00 |

278


| AN | LOCALITATE | DOMENIU | INDICATOR | CRITERIU | CRITERIU2 | UM | VAL_INDICATOR |
|------|------------|-----------|--------------------------------------------------------------------------|-----------------------------|----------------|----------------|---------------|
| 2014 | RUS | Populație | POP108D - POPULATIA DUPA DOMICILIU la 1 iulie pe grupe de varsta si sexe | Grupe de varsta - 60-64 ani | Sex - Feminin | Numar persoane | 50,00 |
| 2014 | RUS | Populație | POP108D - POPULATIA DUPA DOMICILIU la 1 iulie pe grupe de varsta si sexe | Grupe de varsta - 65-69 ani | Sex - Total | Numar persoane | 67,00 |
| 2014 | RUS | Populație | POP108D - POPULATIA DUPA DOMICILIU la 1 iulie pe grupe de varsta si sexe | Grupe de varsta - 65-69 ani | Sex - Masculin | Numar persoane | 26,00 |
| 2014 | RUS | Populație | POP108D - POPULATIA DUPA DOMICILIU la 1 iulie pe grupe de varsta si sexe | Grupe de varsta - 65-69 ani | Sex - Feminin | Numar persoane | 41,00 |
| 2014 | RUS | Populație | POP108D - POPULATIA DUPA DOMICILIU la 1 iulie pe grupe de varsta si sexe | Grupe de varsta - 70-74 ani | Sex - Total | Numar persoane | 73,00 |
| 2014 | RUS | Populație | POP108D - POPULATIA DUPA DOMICILIU la 1 iulie pe grupe de varsta si sexe | Grupe de varsta - 70-74 ani | Sex - Masculin | Numar persoane | 31,00 |
| 2014 | RUS | Populație | POP108D - POPULATIA DUPA DOMICILIU la 1 iulie pe grupe de varsta si sexe | Grupe de varsta - 70-74 ani | Sex - Feminin | Numar persoane | 42,00 |
| 2014 | RUS | Populație | POP108D - POPULATIA DUPA DOMICILIU la 1 iulie pe grupe de varsta si sexe | Grupe de varsta - 75-79 ani | Sex - Total | Numar persoane | 70,00 |
| 2014 | RUS | Populație | POP108D - POPULATIA DUPA DOMICILIU la 1 iulie pe grupe de varsta si sexe | Grupe de varsta - 75-79 ani | Sex - Masculin | Numar persoane | 23,00 |
| 2014 | RUS | Populație | POP108D - POPULATIA DUPA DOMICILIU la 1 iulie pe grupe de varsta si sexe | Grupe de varsta - 75-79 ani | Sex - Feminin | Numar persoane | 47,00 |
| 2014 | RUS | Populație | POP108D - POPULATIA DUPA DOMICILIU la 1 iulie pe grupe de varsta si sexe | Grupe de varsta - 80-84 ani | Sex - Total | Numar persoane | 44,00 |

279


| AN | LOCALITATE | DOMENIU | INDICATOR | CRTERIU | CRTERIU2 | UM | VAL_INDICATOR |
|------|------------|-----------|---------------------------------------------------------------------------------|-----------------------------------|----------------|----------------|---------------|
| 2014 | RUS | Populație | POP108D - POPULATIA DUPA DOMICILIU la 1 iulie pe grupe de varsta si sexe | Grupe de varsta - 80-84 ani | Sex - Masculin | Numar persoane | 13,00 |
| 2014 | RUS | Populație | POP108D - POPULATIA DUPA DOMICILIU la 1 iulie pe grupe de varsta si sexe | Grupe de varsta - 80-84 ani | Sex - Feminin | Numar persoane | 31,00 |
| 2014 | RUS | Populație | POP108D - POPULATIA DUPA DOMICILIU la 1 iulie pe grupe de varsta si sexe | Grupe de varsta - 85 ani si peste | Sex - Total | Numar persoane | 37,00 |
| 2014 | RUS | Populație | POP108D - POPULATIA DUPA DOMICILIU la 1 iulie pe grupe de varsta si sexe | Grupe de varsta - 85 ani si peste | Sex - Masculin | Numar persoane | 15,00 |
| 2014 | RUS | Populație | POP108D - POPULATIA DUPA DOMICILIU la 1 iulie pe grupe de varsta si sexe | Grupe de varsta - 85 ani si peste | Sex - Feminin | Numar persoane | 22,00 |
| 2014 | RUS | Populație | POP108C - Populatia de varsta oficiala corespunzatoare invatamantului prescolar | | | Numar persoane | 24,00 |
| 2014 | RUS | Populație | POP201D - Născuți vii | | | Numar persoane | 8,00 |
| 2014 | RUS | Populație | POP201K - Nascuti vii cu resedinta obisnuita in Romania | | | Numar persoane | 8,00 |
| 2014 | RUS | Populație | POP206D - Decedați | | | Numar persoane | 17,00 |
| 2014 | RUS | Populație | POP206J - Decedati cu resedinta obisnuita in Romania | | | Numar persoane | 17,00 |
| 2014 | RUS | Populație | POP210D - Casatorii | | | Numar | 3,00 |
| 2014 | RUS | Populație | POP304B - Stabiliri de resedinta | | | Numar persoane | 8,00 |

280


| AN | LOCALITATE | DOMENIU | INDICATOR | CRITERIU | CRITERIU2 | UM | VAL_INDICATOR |
|------|------------|--------------------|--------------------------------------------------------------------------------------|-------------------------------------------------------------------|--------------------------------------------|----------------|---------------|
| 2014 | RUS | Populație | POP305B - Plecari cu resedinta | | | Numar persoane | 24,00 |
| 2014 | RUS | Populație | POP307A - Stabiliri cu domiciliul (inclusiv migratia externa) | | | Numar persoane | 9,00 |
| 2014 | RUS | Populație | POP308A - Plecari cu domiciliul (inclusiv migratia externa) | | | Numar persoane | 7,00 |
| 2014 | RUS | Ocotirea sănătății | SAN101B - Unități sanitare, pe categorii de unități sanitare și forme de proprietate | Categorii de unitati sanitare - Cabinete medicale de familie | Forme de proprietate - Total | Numar | 1,00 |
| 2014 | RUS | Ocotirea sănătății | SAN101B - Unități sanitare, pe categorii de unități sanitare și forme de proprietate | Categorii de unitati sanitare - Cabinete medicale de familie | Forme de proprietate - Proprietate privata | Numar | 1,00 |
| 2014 | RUS | Ocotirea sănătății | SAN101B - Unități sanitare, pe categorii de unități sanitare și forme de proprietate | Categorii de unitati sanitare - Cabinete stomatologice | Forme de proprietate - Total | Numar | 2,00 |
| 2014 | RUS | Ocotirea sănătății | SAN101B - Unități sanitare, pe categorii de unități sanitare și forme de proprietate | Categorii de unitati sanitare - Cabinete stomatologice | Forme de proprietate - Proprietate privata | Numar | 2,00 |
| 2014 | RUS | Ocotirea sănătății | SAN101B - Unități sanitare, pe categorii de unități sanitare și forme de proprietate | Categorii de unitati sanitare - Cabinete medicale de specialitate | Forme de proprietate - Total | Numar | 1,00 |
| 2014 | RUS | Ocotirea sănătății | SAN101B - Unități sanitare, pe categorii de unități sanitare și forme de proprietate | Categorii de unitati sanitare - Cabinete medicale de specialitate | Forme de proprietate - Proprietate privata | Numar | 1,00 |
| 2014 | RUS | Ocotirea sănătății | SAN101B - Unități sanitare, pe categorii de unități sanitare și forme de proprietate | Categorii de unitati sanitare - Farmacii | Forme de proprietate - Total | Numar | 1,00 |
| 2014 | RUS | Ocotirea sănătății | SAN101B - Unități sanitare, pe categorii de unități sanitare și forme de proprietate | Categorii de unitati sanitare - Farmacii | Forme de proprietate - Proprietate privata | Numar | 1,00 |

1981



| AN | LOCALITATE | DOMENIU | INDICATOR | CRITERIU | CRITERIU2 | UM | VAL_INDICATOR |
|------|------------|---------------------|----------------------------------------------------------------------------------------------------|--------------------------------------------------------------------------|--------------------------------------------|----------------|---------------|
| 2014 | RUS | Ocrotirea sănătății | SAN104B - Personalul medico-sanitar, pe categorii de cadre medico-sanitare și forme de proprietate | Categorii de cadre medico-sanitare - Medici | Forme de proprietate - Proprietate privata | Numar persoane | 1,00 |
| 2014 | RUS | Ocrotirea sănătății | SAN104B - Personalul medico-sanitar, pe categorii de cadre medico-sanitare și forme de proprietate | Categorii de cadre medico-sanitare - Din total medici; medici de familie | Forme de proprietate - Proprietate privata | Numar persoane | 1,00 |
| 2014 | RUS | Ocrotirea sănătății | SAN104B - Personalul medico-sanitar, pe categorii de cadre medico-sanitare și forme de proprietate | Categorii de cadre medico-sanitare - Stomatologi | Forme de proprietate - Proprietate privata | Numar persoane | 1,00 |
| 2014 | RUS | Ocrotirea sănătății | SAN104B - Personalul medico-sanitar, pe categorii de cadre medico-sanitare și forme de proprietate | Categorii de cadre medico-sanitare - Farmacisti | Forme de proprietate - Proprietate privata | Numar persoane | 1,00 |
| 2014 | RUS | Ocrotirea sănătății | SAN104B - Personalul medico-sanitar, pe categorii de cadre medico-sanitare și forme de proprietate | Categorii de cadre medico-sanitare - Personal sanitar mediu | Forme de proprietate - Proprietate publica | Numar persoane | 1,00 |
| 2014 | RUS | Ocrotirea sănătății | SAN104B - Personalul medico-sanitar, pe categorii de cadre medico-sanitare și forme de proprietate | Categorii de cadre medico-sanitare - Personal sanitar mediu | Forme de proprietate - Proprietate privata | Numar persoane | 1,00 |
| 2014 | RUS | Învățământ | SCL101C - Unitățile școlare, pe niveluri de educație | Niveluri de instruire - Total | | Numar | 1,00 |
| 2014 | RUS | Învățământ | SCL101C - Unitatile școlare, pe niveluri de educație | Niveluri de instruire - Primar si gimnazial (inclusiv special) | | Numar | 1,00 |
| 2014 | RUS | Învățământ | SCL101C - Unitatile școlare, pe niveluri de educație | Niveluri de instruire - Primar si gimnazial | | Numar | 1,00 |
| 2014 | RUS | Învățământ | SCL103D - Populația școlară, pe niveluri de educație | Niveluri de instruire - Total | | Numar persoane | 123,00 |

| AN | LOCALITATE | DOMENIU | INDICATOR | CRITERIU | CRITERIU2 | UM | VAL_INDICATOR |
|------|------------|------------|--------------------------------------------------------|------------------------------------------------------------------------------------------------------------|-----------|----------------|---------------|
| 2014 | RUS | Învățământ | SCL103D - Populația școlară, pe niveluri de educație | Niveluri de instruire - Copii înscriși în grădinițe | | Numar persoane | 32,00 |
| 2014 | RUS | Învățământ | SCL103D - Populația școlară, pe niveluri de educație | Niveluri de instruire - Elevi înscriși în învățământul preuniversitar | | Numar persoane | 91,00 |
| 2014 | RUS | Învățământ | SCL103D - Populația școlară, pe niveluri de educație | Niveluri de instruire - Elevi înscriși în învățământul primar și gimnazial (inclusiv învățământul special) | | Numar persoane | 91,00 |
| 2014 | RUS | Învățământ | SCL103D - Populația școlară, pe niveluri de educație | Niveluri de instruire - Elevi înscriși în învățământul primar (inclusiv învățământul special) | | Numar persoane | 42,00 |
| 2014 | RUS | Învățământ | SCL103D - Populația școlară, pe niveluri de educație | Niveluri de instruire - Elevi înscriși în învățământul gimnazial (inclusiv învățământul special) | | Numar persoane | 49,00 |
| 2014 | RUS | Învățământ | SCL103D - Populația școlară, pe niveluri de educație | Niveluri de instruire - Elevi înscriși în învățământul primar și gimnazial | | Numar persoane | 91,00 |
| 2014 | RUS | Învățământ | SCL103D - Populația școlară, pe niveluri de educație | Niveluri de instruire - Elevi înscriși în învățământul primar | | Numar persoane | 42,00 |
| 2014 | RUS | Învățământ | SCL103D - Populația școlară, pe niveluri de educație | Niveluri de instruire - Elevi înscriși în învățământul gimnazial | | Numar persoane | 49,00 |
| 2014 | RUS | Învățământ | SCL104D - Personalul didactic, pe niveluri de educație | Niveluri de instruire - Total | | Numar persoane | 11,00 |
| 2014 | RUS | Învățământ | SCL104D - Personalul didactic, pe niveluri de educație | Niveluri de instruire - Învățământ prescolar | | Numar persoane | 3,00 |
| 2014 | RUS | Învățământ | SCL104D - Personalul didactic, pe niveluri de educație | Niveluri de instruire - Învățământ primar și gimnazial | | Numar persoane | 8,00 |

958


| AN | LOCALITATE | DOMENIU | INDICATOR | CRITERIU | CRITERIU2 | UM | VAL_INDICATOR |
|------|------------|------------|----------------------------------------------------------------------|----------------------------------------------------------------------------------------|-----------|----------------|---------------|
| | | | | (inclusiv invatamantul special) | | | |
| 2014 | RUS | Învățământ | SCL104D - Personalul didactic, pe niveluri de educație | Niveluri de instruire - Invatamant primar (inclusiv invatamantul special) | | Numar persoane | 3,00 |
| 2014 | RUS | Învățământ | SCL104D - Personalul didactic, pe niveluri de educație | Niveluri de instruire - Invatamant gimnazial (inclusiv invatamantul special) | | Numar persoane | 5,00 |
| 2014 | RUS | Învățământ | SCL104D - Personalul didactic, pe niveluri de educație | Niveluri de instruire - Invatamant primar si gimnazial | | Numar persoane | 8,00 |
| 2014 | RUS | Învățământ | SCL104D - Personalul didactic, pe niveluri de educație. | Niveluri de instruire - Invatamant primar | | Numar persoane | 3,00 |
| 2014 | RUS | Învățământ | SCL104D - Personalul didactic, pe niveluri de educație | Niveluri de instruire - Invatamant gimnazial | | Numar persoane | 5,00 |
| 2014 | RUS | Învățământ | SCL105B - Sali de clasa si cabinete scolare, pe niveluri de educatie | Niveluri de instruire - Total | | Numar | 6,00 |
| 2014 | RUS | Învățământ | SCL105B - Sali de clasa si cabinete scolare, pe niveluri de educatie | Niveluri de instruire - Invatamant primar si gimnazial (inclusiv invatamantul special) | | Numar | 6,00 |
| 2014 | RUS | Învățământ | SCL105B - Sali de clasa si cabinete scolare; pe niveluri de educatie | Niveluri de instruire - Invatamant primar si gimnazial | | Numar | 6,00 |
| 2014 | RUS | Învățământ | SCL106C - Laboratoare scolare, pe niveluri de educatie | Niveluri de instruire - Total | | Numar | 3,00 |
| 2014 | RUS | Învățământ | SCL106C - Laboratoare scolare, pe niveluri de educatie | Niveluri de instruire - Invatamant primar si gimnazial (inclusiv invatamantul special) | | Numar | 3,00 |
| 2014 | RUS | Învățământ | SCL106C - Laboratoare scolare, | Niveluri de instruire - | | Numar | 3,00 |

| AN | LOCALITATE | DOMENIU | INDICATOR | CRITERIU | CRITERIU2 | UM | VAL_INDICATOR |
|------|------------|----------------------|----------------------------------------------------------------------|----------------------------------------------------------------------------------------|-----------|-------|---------------|
| | | | pe niveluri de educatie | Invatamant primar si gimnazial | | | |
| 2014 | RUS | Învățământ | SCL107C - Sali de gimnastica, pe niveluri de educatie | Niveluri de instruire - Total | | Numar | 1,00 |
| 2014 | RUS | Învățământ | SCL107C - Sali de gimnastica, pe niveluri de educatie | Niveluri de instruire - Invatamant primar si gimnazial (inclusiv invatamantul special) | | Numar | 1,00 |
| 2014 | RUS | Învățământ | SCL107C - Sali de gimnastica, pe niveluri de educatie | Niveluri de instruire - Invatamant primar si gimnazial | | Numar | 1,00 |
| 2014 | RUS | Învățământ | SCL112B - Numarul PC-urilor, pe niveluri de educatie | Niveluri de instruire - Total | | Numar | 27,00 |
| 2014 | RUS | Învățământ | SCL112B - Numarul PC-urilor, pe niveluri de educatie | Niveluri de instruire - Invatamant primar si gimnazial (inclusiv invatamantul special) | | Numar | 27,00 |
| 2014 | RUS | Învățământ | SCL112B - Numarul PC-urilor, pe niveluri de educatie | Niveluri de instruire - Invatamant primar si gimnazial | | Numar | 27,00 |
| 2014 | RUS | Învățământ | SCL110B - Terenuri de sport, pe niveluri de educatie | Niveluri de instruire - Total | | Numar | 2,00 |
| 2014 | RUS | Învățământ | SCL110B - Terenuri de sport, pe niveluri de educatie | Niveluri de instruire - Invatamant primar si gimnazial (inclusiv invatamantul special) | | Numar | 2,00 |
| 2014 | RUS | Învățământ | SCL110B - Terenuri de sport, pe niveluri de educatie | Niveluri de instruire - Invatamant primar si gimnazial | | Numar | 2,00 |
| 2014 | RUS | Dezvoltare economică | LOC104B - Locuințe terminate în cursul anului, pe surse de finanțare | Surse de finanțare - Total | | Numar | 4,00 |
| 2014 | RUS | Dezvoltare economică | LOC104B - Locuințe terminate în | Surse de finanțare - Din fonduri | | Numar | 4,00 |

| AN | LOCALITATE | DOMENIU | INDICATOR | CRITERIU | CRITERIU2 | UM | VAL_INDICATOR |
|------|------------|----------------------|----------------------------------------------------------------------|---------------------------------------------------------------------------------------------------------------------------------------------------------------------------------|-----------|---------------------|---------------|
| | | | cursul anului, pe surse de finanțare | private | | | |
| 2014 | RUS | Dezvoltare economică | LOC104B - Locuințe terminate în cursul anului, pe surse de finanțare | Surse de finanțare - Din fondurile populației | | Numar | 4,00 |
| 2014 | RUS | Dezvoltare economică | REGIS - Numărul întreprinderilor active | Nomenclator CAEN - Agricultură, vânătoare și servicii anexe | | Numar întreprinderi | 1,00 |
| 2014 | RUS | Dezvoltare economică | REGIS - Numărul întreprinderilor active | Nomenclator CAEN - Prelucrarea lemnului, fabricarea produselor din lemn și plută, cu excepția mobilei; fabricarea articolelor din paie și din alte materiale vegetale împletite | | Numar întreprinderi | 1,00 |
| 2014 | RUS | Dezvoltare economică | REGIS - Numărul întreprinderilor active | Nomenclator CAEN - Lucrări speciale de construcții | | Numar întreprinderi | 1,00 |
| 2014 | RUS | Dezvoltare economică | REGIS - Numărul întreprinderilor active | Nomenclator CAEN - Comerț cu amănuntul, cu excepția autovehiculelor și motocicletelor | | Numar întreprinderi | 3,00 |
| 2014 | RUS | Dezvoltare economică | REGIS - Cifra de afaceri a întreprinderilor active | Nomenclator CAEN - Agricultură, vânătoare și servicii anexe | | Lei | 7255,00 |
| 2014 | RUS | Dezvoltare economică | REGIS - Cifra de afaceri a întreprinderilor active | Nomenclator CAEN - Prelucrarea lemnului, fabricarea produselor din lemn și plută, cu excepția mobilei; fabricarea articolelor din paie și din alte materiale vegetale împletite | | Lei | 121915,00 |
| 2014 | RUS | Dezvoltare economică | REGIS - Cifra de afaceri a întreprinderilor active | Nomenclator CAEN - Lucrări speciale de construcții | | Lei | 27295,00 |
| 2014 | RUS | Dezvoltare economică | REGIS - Cifra de afaceri a întreprinderilor active | Nomenclator CAEN - Comerț cu amănuntul, cu excepția | | Lei | 1187936,00 |

| AN | LOCALITATE | DOMENIU | INDICATOR | CRITERIU | CRITERIU2 | UM | VAL_INDICATOR |
|------|------------|----------------------|---------------------------------------------------------------|---------------------------------------------------------------------------------------------------------------------------------------------------------------------------------|-----------|---------------------|---------------|
| | | | | autovehiculelor și motocicletelor | | | |
| 2014 | RUS | Dezvoltare economică | REGIS - Numărul întreprinderilor non-comerț active | Nomenclator CAEN - Agricultură, vânătoare și servicii anexe | | Numar întreprinderi | 1,00 |
| 2014 | RUS | Dezvoltare economică | REGIS - Numărul întreprinderilor non-comerț active | Nomenclator CAEN - Prelucrarea lemnului, fabricarea produselor din lemn și plută, cu excepția mobilei; fabricarea articolelor din paie și din alte materiale vegetale împletite | | Numar întreprinderi | 1,00 |
| 2014 | RUS | Dezvoltare economică | REGIS - Numărul întreprinderilor non-comerț active | Nomenclator CAEN - Lucrări speciale de construcții | | Numar întreprinderi | 1,00 |
| 2014 | RUS | Dezvoltare economică | REGIS - Cifra de afaceri a întreprinderilor non-comerț active | Nomenclator CAEN - Agricultură, vânătoare și servicii anexe | | Lei | 7255,00 |
| 2014 | RUS | Dezvoltare economică | REGIS - Cifra de afaceri a întreprinderilor non-comerț active | Nomenclator CAEN - Prelucrarea lemnului, fabricarea produselor din lemn și plută, cu excepția mobilei; fabricarea articolelor din paie și din alte materiale vegetale împletite | | Lei | 121915,00 |
| 2014 | RUS | Dezvoltare economică | REGIS - Cifra de afaceri a întreprinderilor non-comerț active | Nomenclator CAEN - Lucrări speciale de construcții | | Lei | 27295,00 |



1305



Institutul Național de Statistică
Direcția Județeană de Statistică Sălaj
Zalău, Piața 1 Decembrie 1918, nr.12
Tel.0260612420; fax 0260611690
e-mail : tele@salaj.inse.ro
site : www.salaj.inse.ro

Nr. 13401/11.03.2016.

Către,

PRIMĂRIA COMUNEI ILEANDA

Răspuns la adresa dumneavoastră nr. 906/02.03.2016, înregistrată la Direcția Județeană de Statistică Sălaj cu nr. 1340/07.03.2016 vă transmitem alăturat:

1. Fișa localității aferentă comunei Ileanda, pentru anii 2010, 2011, 2012, 2013, 2014 (sursa de date INS).

II. Datele solicitate de la Recensământul Populației și al Locuințelor 2011, pentru comuna Ileanda și satele componente:

1. Populația stabilă pe sexe și grupe de vârstă, pe comună și satele componente - Anexa 1
2. Populația stabilă după etnie, sex și grupe de vârstă, pe comună și satele componente - Anexa 2

III. Datele solicitate de la Recensământul General Agricol 2010, pentru comuna Ileanda - Anexa 3.

DIRECTOR EXECUTIV
MUREȘAN ELENA



POPULATIA STABILA PE GRUPE DE VARSTA SI SEXE DE LA RECENSAMANTUL POPULATIEI SI AL LOCUINTELOR 2011

Anexa 1

- persoane -

| Comuna/sate | | TOTAL POPULATIE | 0-4 ani | 5-9 ani | 10-14 ani | 15-19 ani | 20-24 ani | 25-29 ani | 30-34 ani | 35-39 ani | 40-44 ani | 45-49 ani | 50-54 ani | 55-59 ani | 60-64 ani | 65-69 ani | 70-74 ani | 75-79 ani | 80-84 ani | 85 ani si peste |
|---------------|----------|--------------------|---------|---------|--------------|--------------|--------------|--------------|--------------|--------------|--------------|--------------|--------------|--------------|--------------|--------------|--------------|--------------|--------------|--------------------|
| ILEANDA | Total | 2256 | 138 | 147 | 138 | 142 | 94 | 118 | 92 | 150 | 188 | 98 | 106 | 131 | 193 | 136 | 140 | 112 | 82 | 51 |
| | Masculin | 1074 | 69 | 78 | 78 | 72 | 54 | 62 | 43 | 69 | 110 | 50 | 54 | 61 | 78 | 56 | 53 | 40 | 28 | 19 |
| | Feminin | 1182 | 69 | 69 | 60 | 70 | 40 | 56 | 49 | 81 | 78 | 48 | 52 | 70 | 115 | 80 | 87 | 72 | 54 | 32 |
| ILEANDA | Total | 1146 | 93 | 99 | 77 | 80 | 62 | 66 | 55 | 81 | 94 | 55 | 61 | 66 | 80 | 51 | 49 | 29 | 31 | 17 |
| | Masculin | 547 | 44 | 54 | 45 | 40 | 36 | 31 | 25 | 37 | 49 | 24 | 33 | 29 | 34 | 25 | 20 | 7 | 7 | 7 |
| | Feminin | 599 | 49 | 45 | 32 | 40 | 26 | 35 | 30 | 44 | 45 | 31 | 28 | 37 | 46 | 26 | 29 | 22 | 24 | 10 |
| BIRSAUTA | Total | 11 | * | 0 | * | 0 | 0 | 0 | 0 | * | 0 | 0 | * | * | 3 | * | * | 0 | 0 | 0 |
| | Masculin | 4 | 0 | 0 | * | 0 | 0 | 0 | 0 | 0 | 0 | 0 | * | * | * | 0 | 0 | 0 | 0 | 0 |
| | Feminin | 7 | * | 0 | * | 0 | 0 | 0 | 0 | * | 0 | 0 | 0 | 0 | * | 0 | 0 | 0 | 0 | 0 |
| BIZUSA BAI | Total | 77 | 7 | 4 | 7 | 5 | * | * | 6 | 11 | 8 | * | * | 7 | 7 | * | 3 | 3 | * | 0 |
| | Masculin | 37 | 4 | * | 3 | * | * | * | 4 | 5 | 6 | 0 | * | 3 | 3 | 0 | * | 0 | 0 | 0 |
| | Feminin | 40 | 3 | * | 4 | 3 | * | 0 | * | 6 | * | * | * | 4 | 4 | * | * | 3 | * | 0 |
| DABACENI | Total | 167 | 4 | 14 | 13 | 9 | 6 | 6 | 10 | 10 | 19 | 3 | 10 | 9 | 14 | 14 | 7 | 9 | * | 8 |
| | Masculin | 83 | * | 6 | 8 | 7 | * | 4 | 4 | 5 | 13 | * | 4 | 6 | 6 | 7 | * | * | 0 | 3 |
| | Feminin | 84 | * | 8 | 5 | * | 4 | * | 6 | 5 | 6 | * | 6 | 3 | 8 | 7 | 5 | 7 | * | 5 |
| DOLHENI | Total | 85 | 4 | 0 | 6 | 5 | * | * | * | * | 10 | * | 4 | * | 14 | 7 | 12 | 8 | * | * |
| | Masculin | 41 | 0 | 0 | 4 | * | * | * | * | * | 6 | * | 3 | * | 4 | 3 | 4 | 6 | * | 0 |
| | Feminin | 44 | 4 | 0 | * | 3 | * | * | 0 | * | 4 | 0 | * | 0 | 10 | 4 | 8 | * | * | * |
| LUMINISU | Total | 97 | 3 | 4 | 4 | 7 | * | 7 | * | 7 | 6 | 6 | * | 7 | 7 | 13 | 9 | 8 | 5 | * |
| | Masculin | 50 | * | 4 | * | 5 | 0 | 4 | 0 | 4 | * | 6 | 0 | 4 | 3 | 4 | 4 | 3 | 4 | 0 |
| | Feminin | 47 | * | 0 | 3 | * | * | 3 | * | 3 | 4 | 0 | * | 3 | 4 | 9 | 5 | 5 | * | * |
| MALENI | Total | 3 | 0 | 0 | 0 | 0 | 0 | 0 | 0 | 0 | 0 | 0 | 0 | 0 | 0 | 0 | 0 | 0 | 0 | 0 |
| | Masculin | * | 0 | 0 | 0 | 0 | 0 | 0 | 0 | 0 | 0 | 0 | 0 | 0 | 0 | 0 | 0 | 0 | 0 | 0 |
| | Feminin | * | 0 | 0 | 0 | 0 | 0 | 0 | 0 | 0 | 0 | 0 | 0 | 0 | 0 | 0 | 0 | 0 | 0 | 0 |
| NEGRENI | Total | 110 | 12 | 8 | 6 | 4 | 3 | 4 | 4 | 7 | 4 | 3 | 4 | 5 | 5 | 10 | 9 | 10 | 11 | * |
| | Masculin | 50 | 9 | * | * | * | * | * | 3 | 3 | * | * | * | * | 3 | 4 | 4 | 5 | 4 | 0 |
| | Feminin | 60 | 3 | 6 | 4 | * | * | * | * | 4 | * | * | * | 3 | 4 | 6 | 5 | 5 | 7 | * |
| PERII VADULUI | Total | 124 | 5 | * | 4 | 4 | 4 | 14 | 3 | 9 | 8 | 9 | * | 5 | 12 | 6 | 15 | 9 | 6 | 8 |
| | Masculin | 60 | 3 | * | 3 | 3 | 3 | 8 | * | * | 6 | 5 | * | * | 4 | * | 6 | 6 | * | 3 |
| | Feminin | 64 | * | 0 | * | * | * | 6 | * | 7 | * | 4 | * | 3 | 8 | 5 | 9 | 3 | 4 | 5 |
| PODISU | Total | 135 | 3 | 4 | 8 | 7 | 7 | 4 | 8 | 7 | 14 | 4 | 4 | 9 | 17 | 7 | 16 | 8 | 3 | 5 |
| | Masculin | 63 | * | * | 4 | * | 6 | * | 3 | 6 | 9 | * | * | 4 | 7 | 3 | 7 | * | * | * |
| | Feminin | 72 | * | 3 | 4 | 5 | * | * | 5 | * | 5 | * | 3 | 5 | 10 | 4 | 9 | 6 | * | 4 |
| RASTOCI | Total | 142 | 4 | 4 | 7 | 10 | 3 | 10 | * | 9 | 10 | 9 | 8 | 10 | 20 | 8 | 8 | 8 | 6 | 7 |
| | Masculin | 66 | * | 4 | 5 | 5 | 0 | 6 | * | 3 | 8 | 5 | 5 | 3 | 7 | * | * | * | 3 | 4 |
| | Feminin | 76 | * | 0 | * | 5 | 3 | 4 | 0 | 6 | * | 4 | 3 | 7 | 13 | 7 | 6 | 6 | 3 | 3 |
| ROGNA | Total | 78 | * | 7 | * | 5 | 0 | 3 | * | 3 | 5 | 3 | 3 | 5 | 7 | 10 | 5 | 7 | 9 | * |
| | Masculin | 37 | * | 3 | * | * | 0 | 3 | * | * | 3 | * | * | * | 4 | 5 | 0 | 3 | 4 | * |
| | Feminin | 41 | 0 | 4 | * | 4 | 0 | 0 | * | * | * | * | * | 3 | 3 | 5 | 5 | 4 | 5 | 0 |
| SASA | Total | 81 | * | * | * | 6 | 4 | * | * | 3 | 9 | * | 6 | 5 | 7 | 7 | 6 | 13 | 5 | * |
| | Masculin | 34 | 0 | * | * | 3 | 4 | 0 | 0 | * | 5 | * | * | 4 | * | 3 | * | 4 | * | 0 |
| | Feminin | 47 | * | * | * | 3 | 0 | * | * | * | 4 | * | 4 | * | 5 | 4 | 4 | 9 | 4 | * |

* Date confidențiale : număr redus de cazuri de observare (mai mic de 3)

2011
A

POPULATIA STABILA DE LA RECENSAMANTUL POPULATIEI SI AL LOCUINTELOR 2011
dupa etnie, pe grupe de varsta si sexe

| Comuna/sate Etnie/sexe | Total populatie | - persoane - | | | | | | | | | | | | | | | | | | |
|---------------------------|--------------------|--------------|------------|------------|------------|------------|-----------|------------|-----------|------------|------------|-----------|------------|------------|------------|------------|------------|------------|-----------------|-----------|
| | | 0-4 ani | 5-9 ani | 10-14 ani | 15-19 ani | 20-24 ani | 25-29 ani | 30-34 ani | 35-39 ani | 40-44 ani | 45-49 ani | 50-54 ani | 55-59 ani | 60-64 ani | 65-69 ani | 70-74 ani | 75-79 ani | 80-84 ani | 85 ani si peste | |
| ILEANDA | Total | 2256 | 138 | 147 | 138 | 142 | 94 | 118 | 92 | 150 | 188 | 98 | 106 | 131 | 193 | 136 | 140 | 112 | 82 | 51 |
| Roman | Total | 1857 | 68 | 89 | 102 | 104 | 57 | 86 | 71 | 128 | 163 | 87 | 92 | 119 | 186 | 128 | 136 | 112 | 79 | 50 |
| | Masculin | 875 | 33 | 52 | 54 | 54 | 34 | 48 | 34 | 63 | 90 | 45 | 48 | 57 | 76 | 51 | 51 | 40 | 27 | 18 |
| | Feminin | 982 | 35 | 37 | 48 | 50 | 23 | 38 | 37 | 65 | 73 | 42 | 44 | 62 | 110 | 77 | 85 | 72 | 52 | 32 |
| Maghiar | Total | 5 | 0 | 0 | 0 | 0 | 0 | 0 | 0 | * | * | * | 0 | * | * | 0 | 0 | 0 | 0 | 0 |
| | Masculin | * | 0 | 0 | 0 | 0 | 0 | 0 | 0 | * | * | 0 | 0 | 0 | 0 | 0 | 0 | 0 | 0 | 0 |
| | Feminin | 3 | 0 | 0 | 0 | 0 | 0 | 0 | 0 | 0 | 0 | * | 0 | * | * | 0 | 0 | 0 | 0 | 0 |
| Rom | Total | 244 | 35 | 39 | 25 | 25 | 22 | 17 | 12 | 13 | 16 | 9 | 9 | 9 | 5 | 3 | 3 | 0 | * | 0 |
| | Masculin | 116 | 15 | 16 | 17 | 15 | 14 | 5 | 6 | * | 11 | 4 | 3 | 4 | * | * | * | 0 | 0 | 0 |
| | Feminin | 128 | 20 | 23 | 8 | 10 | 8 | 12 | 6 | 12 | 5 | 5 | 6 | 5 | 3 | * | * | 0 | * | 0 |
| Ucrainean | Total | 3 | 0 | 0 | 0 | 0 | 0 | 0 | 0 | 0 | * | 0 | * | 0 | 0 | 0 | 0 | 0 | 0 | 0 |
| | Masculin | 3 | 0 | 0 | 0 | 0 | 0 | 0 | 0 | 0 | * | 0 | * | 0 | 0 | 0 | 0 | 0 | 0 | 0 |
| Alte etnii | Total | * | 0 | 0 | 0 | 0 | 0 | 0 | 0 | 0 | 0 | 0 | 0 | 0 | * | 0 | 0 | 0 | 0 | 0 |
| | Masculin | * | 0 | 0 | 0 | 0 | 0 | 0 | 0 | 0 | 0 | 0 | 0 | 0 | * | 0 | 0 | 0 | 0 | 0 |
| Informatie indisponibila | Total | 146 | 35 | 19 | 11 | 13 | 15 | 15 | 9 | 8 | 7 | * | 3 | * | * | 4 | * | 0 | * | * |
| | Masculin | 77 | 21 | 10 | 7 | 3 | 6 | 9 | 3 | 4 | 7 | * | * | 0 | 0 | 3 | 0 | 0 | * | * |
| | Feminin | 69 | 14 | 9 | 4 | 10 | 9 | 6 | 6 | 4 | 0 | 0 | * | * | * | * | * | 0 | 0 | 0 |
| ILEANDA | Total | 1146 | 93 | 99 | 77 | 80 | 62 | 66 | 55 | 81 | 94 | 55 | 61 | 66 | 80 | 51 | 49 | 29 | 31 | 17 |
| Roman | Total | 802 | 30 | 48 | 48 | 47 | 31 | 37 | 36 | 64 | 75 | 46 | 48 | 54 | 74 | 46 | 45 | 29 | 28 | 16 |
| | Masculin | 377 | 11 | 31 | 26 | 24 | 19 | 18 | 16 | 33 | 35 | 20 | 27 | 25 | 33 | 22 | 18 | 7 | 6 | 6 |
| | Feminin | 425 | 19 | 17 | 22 | 23 | 12 | 19 | 20 | 31 | 40 | 26 | 21 | 29 | 41 | 24 | 27 | 22 | 22 | 10 |
| Maghiar | Total | 4 | 0 | 0 | 0 | 0 | 0 | 0 | 0 | 0 | * | * | 0 | * | * | 0 | 0 | 0 | 0 | 0 |
| | Masculin | * | 0 | 0 | 0 | 0 | 0 | 0 | 0 | 0 | * | 0 | 0 | 0 | 0 | 0 | 0 | 0 | 0 | 0 |
| | Feminin | 3 | 0 | 0 | 0 | 0 | 0 | 0 | 0 | 0 | 0 | * | 0 | * | * | 0 | 0 | 0 | 0 | 0 |
| Rom | Total | 228 | 35 | 37 | 23 | 22 | 18 | 17 | 12 | 12 | 15 | 8 | 8 | 9 | 4 | 3 | 3 | 0 | * | 0 |
| | Masculin | 108 | 15 | 16 | 15 | 13 | 12 | 5 | 6 | * | 10 | 4 | 3 | 4 | * | * | * | 0 | 0 | 0 |
| | Feminin | 120 | 20 | 21 | 8 | 9 | 6 | 12 | 6 | 11 | 5 | 4 | 5 | 5 | 3 | * | * | 0 | * | 0 |
| Ucrainean | Total | * | 0 | 0 | 0 | 0 | 0 | 0 | 0 | 0 | 0 | 0 | * | 0 | 0 | 0 | 0 | 0 | 0 | 0 |
| | Masculin | * | 0 | 0 | 0 | 0 | 0 | 0 | 0 | 0 | 0 | 0 | * | 0 | 0 | 0 | 0 | 0 | 0 | 0 |
| Informatie indisponibila | Total | 110 | 28 | 14 | 6 | 11 | 13 | 12 | 7 | 5 | 3 | 0 | 3 | * | * | * | * | 0 | * | * |
| | Masculin | 59 | 18 | 7 | 4 | 3 | 5 | 8 | 3 | 3 | 3 | 0 | * | 0 | 0 | * | 0 | 0 | * | * |
| | Feminin | 51 | 10 | 7 | * | 8 | 8 | 4 | 4 | * | 0 | 0 | * | * | * | 0 | * | 0 | 0 | 0 |
| BIZUSA-BAI | Total | 77 | 7 | 4 | 7 | 5 | * | * | 6 | 11 | 8 | * | * | 7 | 7 | * | 3 | 3 | * | 0 |
| Roman | Total | 75 | 5 | 4 | 7 | 5 | * | * | 6 | 11 | 8 | * | * | 7 | 7 | * | 3 | 3 | * | 0 |
| | Masculin | 37 | 4 | * | 3 | * | * | * | 4 | 5 | 6 | 0 | * | 3 | 3 | 0 | * | 0 | 0 | 0 |
| | Feminin | 38 | * | * | 4 | 3 | * | 0 | * | 6 | * | * | * | 4 | 4 | * | * | 3 | * | 0 |
| Informatie indisponibila | Total | * | * | 0 | 0 | 0 | 0 | 0 | 0 | 0 | 0 | 0 | 0 | 0 | 0 | 0 | 0 | 0 | 0 | 0 |

250
★

| Comuna/sate Etnie/sexe | | Total populatie | - persoane - | | | | | | | | | | | | | | | | | |
|---------------------------|--------------|--------------------|--------------|------------|--------------|--------------|--------------|--------------|--------------|--------------|--------------|--------------|--------------|--------------|--------------|--------------|--------------|--------------|--------------|--------------------|
| | | | 0-4 ani | 5-9 ani | 10-14 ani | 15-19 ani | 20-24 ani | 25-29 ani | 30-34 ani | 35-39 ani | 40-44 ani | 45-49 ani | 50-54 ani | 55-59 ani | 60-64 ani | 65-69 ani | 70-74 ani | 75-79 ani | 80-84 ani | 85 ani si peste |
| | Feminin | * | * | 0 | 0 | 0 | 0 | 0 | 0 | 0 | 0 | 0 | 0 | 0 | 0 | 0 | 0 | 0 | 0 | 0 |
| BIRSAUTA | Total | 11 | * | 0 | * | 0 | 0 | 0 | 0 | * | 0 | 0 | * | * | 3 | * | * | 0 | 0 | 0 |
| Roman | Total | 11 | * | 0 | * | 0 | 0 | 0 | 0 | * | 0 | 0 | * | * | 3 | * | * | 0 | 0 | 0 |
| | Masculin | 4 | 0 | 0 | * | 0 | 0 | 0 | 0 | 0 | 0 | 0 | * | * | * | 0 | 0 | 0 | 0 | 0 |
| | Feminin | 7 | * | 0 | * | 0 | 0 | 0 | 0 | * | 0 | 0 | 0 | 0 | * | * | * | 0 | 0 | 0 |
| DABICENI | Total | 167 | 4 | 14 | 13 | 9 | 6 | 6 | 10 | 10 | 19 | 3 | 10 | 9 | 14 | 14 | 7 | 9 | * | 8 |
| Roman | Total | 145 | 4 | 11 | 11 | 6 | * | 6 | 10 | 8 | 17 | * | 9 | 9 | 13 | 12 | 7 | 9 | * | 8 |
| | Masculin | 71 | * | 6 | 6 | 5 | 0 | 4 | 4 | 4 | 11 | * | 4 | 6 | 5 | 5 | * | * | 0 | 3 |
| Rom | Total | 16 | 0 | * | * | 3 | 4 | 0 | 0 | * | * | * | 0 | 0 | * | 0 | 0 | 0 | 0 | 0 |
| | Masculin | 8 | 0 | 0 | * | * | * | 0 | 0 | 0 | 0 | * | 0 | 0 | * | 0 | 0 | 0 | 0 | 0 |
| | Feminin | 8 | 0 | * | 0 | * | * | 0 | 0 | * | 0 | * | 0 | 0 | 0 | 0 | 0 | 0 | 0 | 0 |
| Alte etnii | Total | * | 0 | 0 | 0 | 0 | 0 | 0 | 0 | 0 | 0 | 0 | 0 | 0 | * | 0 | 0 | 0 | 0 | 0 |
| | Masculin | * | 0 | 0 | 0 | 0 | 0 | 0 | 0 | 0 | 0 | 0 | 0 | 0 | * | 0 | 0 | 0 | 0 | 0 |
| Informatie indisponibila | Total | 5 | 0 | * | 0 | 0 | * | 0 | 0 | * | * | 0 | 0 | 0 | * | 0 | 0 | 0 | 0 | 0 |
| | Masculin | 3 | 0 | 0 | 0 | 0 | 0 | 0 | 0 | * | * | 0 | 0 | 0 | * | 0 | 0 | 0 | 0 | 0 |
| | Feminin | * | 0 | * | 0 | 0 | * | 0 | 0 | 0 | 0 | 0 | 0 | 0 | 0 | 0 | 0 | 0 | 0 | 0 |
| DOLHENI | Total | 85 | 4 | 0 | 6 | 5 | * | * | * | * | 10 | * | 4 | * | 14 | 7 | 12 | 8 | * | * |
| Roman | Total | 85 | 4 | 0 | 6 | 5 | * | * | * | * | 10 | * | 4 | * | 14 | 7 | 12 | 8 | * | * |
| | Masculin | 41 | 0 | 0 | 4 | * | * | * | * | * | 6 | * | 3 | * | 4 | 3 | 4 | 6 | * | 0 |
| | Feminin | 44 | 4 | 0 | * | 3 | * | * | * | * | 4 | 0 | * | 0 | 10 | 4 | 8 | * | * | * |
| LUMINISU | Total | 97 | 3 | 4 | 4 | 7 | * | 7 | * | 7 | 6 | 6 | * | 7 | 7 | 13 | 9 | 8 | 5 | * |
| Roman | Total | 92 | 3 | * | 3 | 7 | * | 7 | * | 5 | 6 | 6 | * | 7 | 7 | 13 | 9 | 8 | 5 | * |
| | Masculin | 47 | * | * | * | 5 | 0 | 4 | 0 | 3 | * | 6 | 0 | 4 | 3 | 4 | 4 | 3 | 4 | 0 |
| | Feminin | 45 | * | 0 | * | * | * | 3 | * | * | 4 | 0 | * | 3 | 4 | 9 | 5 | 5 | * | * |
| Maghiar | Total | * | 0 | 0 | 0 | 0 | 0 | 0 | 0 | * | 0 | 0 | 0 | 0 | 0 | 0 | 0 | 0 | 0 | 0 |
| | Masculin | * | 0 | 0 | 0 | 0 | 0 | 0 | 0 | * | 0 | 0 | 0 | 0 | 0 | 0 | 0 | 0 | 0 | 0 |
| Informatie indisponibila | Total | 4 | 0 | * | * | 0 | 0 | 0 | 0 | * | 0 | 0 | 0 | 0 | 0 | 0 | 0 | 0 | 0 | 0 |
| | Masculin | * | 0 | * | 0 | 0 | 0 | 0 | 0 | 0 | 0 | 0 | 0 | 0 | 0 | 0 | 0 | 0 | 0 | 0 |
| | Feminin | * | 0 | 0 | * | 0 | 0 | 0 | 0 | * | 0 | 0 | 0 | 0 | 0 | 0 | 0 | 0 | 0 | 0 |
| MALENI | Total | 3 | 0 | 0 | 0 | 0 | 0 | 0 | 0 | 0 | 0 | 0 | 0 | 0 | 0 | 0 | 0 | 0 | 0 | 0 |
| Roman | Total | 3 | 0 | 0 | 0 | 0 | 0 | 0 | 0 | 0 | 0 | 0 | 0 | 0 | 0 | 0 | 0 | 0 | 0 | 0 |
| | Masculin | * | 0 | 0 | 0 | 0 | 0 | 0 | 0 | 0 | 0 | 0 | 0 | 0 | 0 | 0 | 0 | 0 | 0 | 0 |
| | Feminin | * | 0 | 0 | 0 | 0 | 0 | 0 | 0 | 0 | 0 | 0 | 0 | 0 | 0 | 0 | 0 | 0 | 0 | 0 |
| NEGRENI | Total | 110 | 12 | 8 | 6 | 4 | 3 | 4 | 4 | 7 | 4 | 3 | 4 | 5 | 5 | 10 | 9 | 10 | 11 | * |
| Roman | Total | 102 | 9 | 6 | 6 | 3 | 3 | 4 | 3 | 6 | 4 | 3 | 4 | 5 | 5 | 10 | 9 | 10 | 11 | * |
| | Masculin | 47 | 7 | * | * | * | * | * | 3 | 3 | * | * | * | * | 3 | 4 | 4 | 5 | 4 | 0 |
| | Feminin | 55 | * | 5 | 4 | * | * | * | 0 | 3 | * | * | 3 | 4 | * | 6 | 5 | 5 | 7 | * |
| Informatie indisponibila | Total | 8 | 3 | * | 0 | * | 0 | 0 | * | * | 0 | 0 | 0 | 0 | 0 | 0 | 0 | 0 | 0 | 0 |
| | Masculin | 3 | * | * | 0 | 0 | 0 | 0 | 0 | 0 | 0 | 0 | 0 | 0 | 0 | 0 | 0 | 0 | 0 | 0 |
| | Feminin | 5 | * | * | 0 | * | 0 | 0 | * | * | 0 | 0 | 0 | 0 | 0 | 0 | 0 | 0 | 0 | 0 |
| PERII VADULUI | Total | 124 | 5 | * | 4 | 4 | 4 | 14 | 3 | 9 | 8 | 9 | * | 5 | 12 | 6 | 15 | 9 | 6 | 8 |

150


- persoane -

| Comuna/sate Etnie/sexe | | Total populatie | 0-4 ani | 5-9 ani | 10-14 ani | 15-19 ani | 20-24 ani | 25-29 ani | 30-34 ani | 35-39 ani | 40-44 ani | 45-49 ani | 50-54 ani | 55-59 ani | 60-64 ani | 65-69 ani | 70-74 ani | 75-79 ani | 80-84 ani | 85 ani si peste |
|---------------------------|--------------|--------------------|------------|------------|--------------|--------------|--------------|--------------|--------------|--------------|--------------|--------------|--------------|--------------|--------------|--------------|--------------|--------------|--------------|--------------------|
| Roman | Total | 119 | 3 | * | 4 | 4 | 4 | 13 | * | 9 | 7 | 9 | * | 5 | 12 | 6 | 15 | 9 | 6 | 8 |
| | Masculin | 58 | * | * | 3 | 3 | 3 | 8 | * | * | 5 | 5 | * | * | 4 | * | 6 | 6 | * | 3 |
| | Feminin | 61 | * | 0 | * | * | * | 5 | * | 7 | * | 4 | * | 3 | 8 | 5 | 9 | 3 | 4 | 5 |
| Ucrainean | Total | * | 0 | 0 | 0 | 0 | 0 | 0 | 0 | 0 | * | 0 | 0 | 0 | 0 | 0 | 0 | 0 | 0 | 0 |
| | Masculin | * | 0 | 0 | 0 | 0 | 0 | 0 | 0 | 0 | * | 0 | 0 | 0 | 0 | 0 | 0 | 0 | 0 | 0 |
| Informatie indisponibila | Total | 4 | * | 0 | 0 | 0 | 0 | * | * | 0 | 0 | 0 | 0 | 0 | 0 | 0 | 0 | 0 | 0 | 0 |
| | Masculin | * | * | 0 | 0 | 0 | 0 | 0 | 0 | 0 | 0 | 0 | 0 | 0 | 0 | 0 | 0 | 0 | 0 | 0 |
| | Feminin | 3 | * | 0 | 0 | 0 | 0 | * | * | 0 | 0 | 0 | 0 | 0 | 0 | 0 | 0 | 0 | 0 | 0 |
| PODISU | Total | 135 | 3 | 4 | 8 | 7 | 7 | 4 | 8 | 7 | 14 | 4 | 4 | 9 | 17 | 7 | 16 | 8 | 3 | 5 |
| Roman | Total | 132 | 3 | 4 | 6 | 7 | 7 | 4 | 8 | 7 | 13 | 4 | 4 | 9 | 17 | 7 | 16 | 8 | 3 | 5 |
| | Masculin | 61 | * | * | 3 | * | 6 | * | 3 | 6 | 8 | * | * | 4 | 7 | 3 | 7 | * | * | * |
| | Feminin | 71 | * | 3 | 3 | 5 | * | * | 5 | * | 5 | * | 3 | 5 | 10 | 4 | 9 | 6 | * | 4 |
| Informatie indisponibila | Total | 3 | 0 | 0 | * | 0 | 0 | 0 | 0 | 0 | * | 0 | 0 | 0 | 0 | 0 | 0 | 0 | 0 | 0 |
| | Masculin | * | 0 | 0 | * | 0 | 0 | 0 | 0 | 0 | * | 0 | 0 | 0 | 0 | 0 | 0 | 0 | 0 | 0 |
| | Feminin | * | 0 | 0 | * | 0 | 0 | 0 | 0 | 0 | 0 | 0 | 0 | 0 | 0 | 0 | 0 | 0 | 0 | 0 |
| RASTOCI | Total | 142 | 4 | 4 | 7 | 10 | 3 | 10 | * | 9 | 10 | 9 | 8 | 10 | 20 | 8 | 8 | 8 | 6 | 7 |
| Roman | Total | 138 | 4 | 4 | 5 | 10 | 3 | 9 | * | 9 | 9 | 9 | 8 | 10 | 20 | 8 | 8 | 8 | 6 | 7 |
| | Masculin | 63 | * | 4 | 3 | 5 | 0 | 6 | * | 3 | 7 | 5 | 5 | 3 | 7 | * | * | * | 3 | 4 |
| | Feminin | 75 | * | 0 | * | 5 | 3 | 3 | 0 | 6 | * | 4 | 3 | 7 | 13 | 7 | 6 | 6 | 3 | 3 |
| Informatie indisponibila | Total | 4 | 0 | 0 | * | 0 | 0 | * | 0 | 0 | * | 0 | 0 | 0 | 0 | 0 | 0 | 0 | 0 | 0 |
| | Masculin | 3 | 0 | 0 | * | 0 | 0 | 0 | 0 | 0 | * | 0 | 0 | 0 | 0 | 0 | 0 | 0 | 0 | 0 |
| | Feminin | * | 0 | 0 | 0 | 0 | 0 | * | 0 | 0 | 0 | 0 | 0 | 0 | 0 | 0 | 0 | 0 | 0 | 0 |
| ROGNA | Total | 78 | * | 7 | * | 5 | 0 | 3 | * | 3 | 5 | 3 | 3 | 5 | 7 | 10 | 5 | 7 | 9 | * |
| Roman | Total | 76 | * | 7 | * | 5 | 0 | * | * | 3 | 4 | 3 | 3 | 5 | 7 | 10 | 5 | 7 | 9 | * |
| | Masculin | 35 | * | 3 | * | * | 0 | * | * | * | * | * | * | * | 4 | 5 | 0 | 3 | 4 | * |
| | Feminin | 41 | 0 | 4 | * | 4 | 0 | 0 | * | * | * | * | * | 3 | 3 | 5 | 5 | 4 | 5 | 0 |
| Informatie indisponibila | Total | * | 0 | 0 | 0 | 0 | 0 | * | 0 | 0 | * | 0 | 0 | 0 | 0 | 0 | 0 | 0 | 0 | 0 |
| | Masculin | * | 0 | 0 | 0 | 0 | 0 | * | 0 | 0 | * | 0 | 0 | 0 | 0 | 0 | 0 | 0 | 0 | 0 |
| | Feminin | * | 0 | 0 | 0 | 0 | 0 | * | 0 | 0 | * | 0 | 0 | 0 | 0 | 0 | 0 | 0 | 0 | 0 |
| SASA | Total | 81 | * | * | * | 6 | 4 | * | * | 3 | 9 | * | 6 | 5 | 7 | 7 | 6 | 13 | 5 | * |
| Roman | Total | 77 | * | * | * | 5 | 3 | * | * | 3 | 9 | * | 6 | 5 | 7 | 6 | 6 | 13 | 5 | * |
| | Masculin | 32 | 0 | * | * | 3 | 3 | 0 | 0 | * | 5 | 0 | * | 4 | * | 3 | * | 4 | * | 0 |
| | Feminin | 45 | * | * | * | * | 0 | * | * | * | 4 | * | 4 | * | 5 | 3 | 4 | 9 | 4 | * |
| Informatie indisponibila | Total | 4 | 0 | 0 | 0 | * | 0 | 0 | 0 | 0 | 0 | * | 0 | 0 | 0 | * | 0 | 0 | 0 | 0 |
| | Masculin | * | 0 | 0 | 0 | * | 0 | 0 | 0 | 0 | 0 | * | 0 | 0 | 0 | 0 | 0 | 0 | 0 | 0 |
| | Feminin | * | 0 | 0 | 0 | * | 0 | 0 | 0 | 0 | 0 | 0 | 0 | 0 | 0 | * | 0 | 0 | 0 | 0 |

* Date confidentiale: numar redus de cazuri de observare (mai mic de 3)

Nota: Informația nu este disponibilă pentru persoanele care nu au vrut să-și declare etnia, precum și pentru persoanele pentru care informațiile au fost colectate indirect, din surse administrative


152


245


Anexa 3

Comuna Ileana – Recensământul General Agricol 2010


| Nr. crt. | Denumire indicator | |
|-------------------------------------------------------------|----------------------------------------------------------------------------------------------------------------------------------------------------|------------------------------------------------------------------------------|
| 1 | Exploatații agricole (număr) care au utilizat suprafețe agricole și/sau care au deținut efective de animale | -total exploatații agricole) |
| | | -exploatații agricole cu suprafață agricolă utilizată și efective de animale |
| | | -exploatații agricole numai cu suprafață agricolă utilizată |
| 2 | Exploatații agricole (număr), după modul de deținere a suprafeței agricole utilizate: | -in proprietate |
| | | -in concesiune |
| | | -in arendă |
| | | -in parte |
| | | -utilizat cu titlu gratuit |
| 3 | Suprafața agricolă utilizată (hectare), după modul de deținere | -alte moduri |
| | | Total: |
| | | -in proprietate |
| | | -in concesiune |
| | | -in arendă |
| | | -in parte |
| | | -utilizat cu titlu gratuit |
| 4 | Exploatații agricole (număr), cu suprafața agricolă utilizată, suprafața agricolă neutilizată și alte suprafețe, pe categorii de folosință: | -suprafața totală a exploatației agricole |
| | | -suprafața agricolă utilizată -total |
| | | -teren arabil |
| | | -grădini familiale |
| | | -pășuni și fânețe |
| | | -culturi permanente |
| | | -suprafața agricolă neutilizată |
| | | -suprafața împădurită |
| | | -suprafețe ocupate cu clădiri, curți, drumuri, cariere etc. |
| | | -heleștee, iazuri, bălți |
| | | 5 |
| -suprafața agricolă utilizată -total | | |
| -teren arabil | | |
| -grădini familiale | | |
| -pășuni și fânețe | | |
| -culturi permanente | | |
| -suprafața agricolă neutilizată | | |
| -suprafața împădurită | | |
| -suprafețe ocupate cu clădiri, curți, drumuri, cariere etc. | | |
| -heleștee, iazuri, bălți | | |
| 6 | Exploatații agricole (număr) cu suprafața cultivată cu cereale pentru boabe a suprafeței agricole utilizate: | |
| | | -grâu comun și grâu spelt |




254


| | | |
|-----------|---------------------------------------------------------------------------------------------------------------------------------|--------|
| | -secară | 5 |
| | -orz și orzoaică | 8 |
| | -ovăz | 30 |
| | -porumb | 500 |
| | -sorg | 1 |
| | -alte cereale pentru boabe | 31 |
| 7 | Suprafata cultivată (hectare) cu cereale pentru boabe a suprafeței agricole utilizate: | |
| | Total | 403,07 |
| | -grâu comun și grâu spelt | 11,40 |
| | -secară | 3,20 |
| | -orz și orzoaică | 4,68 |
| | -ovăz | 16,86 |
| | -porumb | 352,08 |
| | -sorg | 0,25 |
| | -alte cereale pentru boabe | 14,60 |
| 8 | Exploatati agricole (număr), cu suprafata cultivată cu plante industriale a suprafeței agricole utilizate: | |
| | Total | 1 |
| | -alte plante industriale | 1 |
| 9 | Suprafata cultivată (hectare) cu plante industriale a suprafeței agricole utilizate: | |
| | Total | 0,05 |
| | -alte plante industriale | 0,05 |
| 10 | Exploatati agricole (număr), cu suprafata cultivată cu plante de nutret recoltate verzi a suprafeței agricole utilizate: | |
| | Total | 55 |
| | -anuale pentru fân și masă verde | 9 |
| | -leguminoase pentru nutret (lucernă, trifoi, mazărice și alte perene) | 45 |
| | -alte plante pentru nutret | 1 |
| 11 | Suprafata cultivată (hectare) cu plante de nutret recoltate verzi a suprafeței agricole utilizate: | |
| | Total | 35,27 |
| | -anuale pentru fân și masă verde | 9,47 |
| | -leguminoase pentru nutret (lucernă, trifoi, mazărice și alte perene) | 25,40 |
| | -alte plante pentru nutret | 0,40 |
| 12 | Exploatati agricole (număr) cu alte culturi în teren arabil a suprafeței agricole utilizate: | |
| | Total | 281 |
| | -cartofi | 265 |
| | -plante leguminoase pentru boabe | 2 |
| | -rădăcinoase și vârzose pentru nutret | 1 |
| | -legume, pepeni și căpșuni | 7 |
| | -în câmp | 2 |
| | -în grădini pentru comercializare | 1 |
| | -în sere și solarii | 3 |
| 13 | Suprafata cultivată (hectare) cu alte culturi în teren arabil a suprafeței agricole utilizate: | |
| | Total | 24,64 |
| | -cartofi | 20,92 |
| | -plante leguminoase pentru boabe | 0,04 |
| | -rădăcinoase și vârzose pentru nutret | 0,07 |
| | -legume, pepeni și căpșuni | 0,91 |
| | -în câmp | 0,14 |
| | -în grădini pentru comercializare | 0,14 |
| | -în sere și solarii | 2,42 |
| 14 | Exploatati agricole (număr), cu suprafata cultivată cu plantatii pomnecole: | |
| | -pomi fructiferi | |

603 14 03
 2024.04.11


295


| | | |
|-----------|-----------------------------------------------------------------------------------------------------------------------------------------------------------------------------|-------|
| | -meri | 8 |
| | -peri | 1 |
| | -pruni | 2 |
| | -alti pomi fructiferi | 1 |
| 15 | Suprafata cultivată (hectare) cu plantatii pomicole: | |
| | -pomi fructiferi | |
| | -meri | 3,60 |
| | -peri | 0,15 |
| | -pruni | 0,60 |
| | -alti pomi fructiferi | 0,30 |
| 16 | Exploatații agricole (număr) cu suprafata amenajată pentru irigați, pe clase de mărime a suprafeței agricole utilizate | |
| 17 | Suprafata amenajată pentru irigați (hectare), pe clase de mărime a suprafeței agricole utilizate | |
| 18 | Exploatații agricole (număr) cu efective de animale pe specii: | |
| | -bovine | 156 |
| | -ovine | 53 |
| | -caprine | 5 |
| | -porcine | 274 |
| | -păsări | 533 |
| | -cabaline | 45 |
| | -măgari și cățări | 3 |
| | -iepuri de casă | 12 |
| | -familii de albine | 17 |
| 19 | Efective de animale (capete) / Familii de albine (număr), pe specii: | |
| | -bovine | 374 |
| | -ovine | 2369 |
| | -caprine | 20 |
| | -porcine | 803 |
| | -păsări | 15767 |
| | -cabaline | 56 |
| | -măgari și cățări | 5 |
| | -iepuri de casă | 47 |
| | -familii de albine | 374 |
| 20 | Exploatații agricole (număr) care au utilizat mașini și echipamente agricole, după tipul de mașini și echipamente agricole utilizate | |
| | -tractoare | 464 |
| | -motocultoare | 17 |
| | -plugiuri pentru tractoare | 450 |
| | -cultivatoare mecanice | 38 |
| | -combinatoare | 16 |
| | -grape mecanice | 443 |
| | -semănători cu tracțiune mecanică | 387 |
| | -mașini pentru împărăștat îngrășăminte | 25 |
| | -mașini pentru erbicidat și executat tratamente | 41 |
| | -combine autopropulsate pentru recoltat cereale, culturi oleaginose, seminiceri | 37 |
| | -combine autopropulsate pentru recoltat furajele, sfeclă de zahăr, cartofi | 1 |
| | -motocoșitoare | 78 |
| | -alte mașini și echipamente agricole | 15 |
| 21 | Exploatații agricole (număr) care au utilizat echipamente pentru producerea de energie regenerabilă, după tipul sursei de energie | |
| 22 | Exploatații agricole (număr), cu suprafețe agricole utilizate, suprafețe agricole utilizate certificate ecologic și suprafețe agricole utilizate aflate în conversie | |
| | -suprafata agricolă utilizată | 942 |
| | -suprafata agricolă utilizată certificată ecologic | - |
| | -suprafata agricolă utilizată aflată în conversie | - |


296


| | | |
|----|-----------------------------------------------------------------------------------------------------------------------------------------------|---------|
| 23 | Suprafața (hectare) agricolă utilizată, suprafața agricolă utilizată certificată ecologic și suprafața agricolă utilizată aflată în conversie | |
| | -suprafața agricolă utilizată | 3085,69 |
| | -suprafața agricolă utilizată certificată ecologic | - |
| | -suprafața agricolă utilizată aflată în conversie | - |
| 24 | Exploatații agricole (număr ¹⁾ , cu specii de animale crescute ecologic | - |
| 25 | Efective de animale (capete), pe specii, crescute ecologic | - |
| 26 | Exploatații agricole (număr) care au beneficiat de măsuri de dezvoltare rurală în ultimii 3 ani, după tipul de măsură | - |
| 27 | Persoane (număr total) care au lucrat în agricultură, după statutul juridic al exploatațiilor agricole ⁴⁾ | 1669 |
| | Exploatații agricole fără personalitate juridică | |
| | Total | 1654 |
| | -exploatații agricole individuale | 1654 |
| | Exploatații agricole cu personalitate juridică | |
| | Total | 15 |
| | -societați comerciale cu capital majoritar privat | 5 |
| | -alte tipuri | 10 |
| 28 | Persoane (număr) de sex masculin care au lucrat în agricultură, după statutul juridic al exploatațiilor agricole ⁴⁾ | 811 |
| | Exploatații agricole fără personalitate juridică | |
| | Total | 798 |
| | -exploatații agricole individuale | 798 |
| | Exploatații agricole cu personalitate juridică | |
| | Total | 13 |
| | -societați comerciale cu capital majoritar privat | 3 |
| | -alte tipuri | 10 |
| 29 | Persoane (număr) de sex feminin care au lucrat în agricultură, după statutul juridic al exploatațiilor agricole ⁴⁾ | 858 |
| | Exploatații agricole fără personalitate juridică | |
| | Total | 856 |
| | -exploatații agricole individuale | 856 |
| | Exploatații agricole cu personalitate juridică | |
| | Total | 2 |
| | -societați comerciale cu capital majoritar privat | 2 |
| 30 | Persoane (număr total) care au lucrat în agricultură, pe grupe de vârstă, ⁴⁾ | |
| | Total | 1669 |
| | -grupă de vârstă (ani impliniți): | |
| | 15-24 | 71 |
| | 25-34 | 104 |
| | 35-44 | 249 |
| | 45-54 | 203 |
| | 55-64 | 407 |
| | 65 și peste | 635 |

- ¹⁾ numărul total al exploatațiilor agricole include și numărul exploatațiilor agricole fără suprafață agricolă utilizată și fără efective de animale (ex. ciuperăriile)
- ²⁾ au fost înregistrate și suprafețele pentru producția de sămânță
- ³⁾ nu au fost înregistrate și suprafețele pentru producția de sămânță
- ⁴⁾ în numărul de persoane nu a fost inclus numărul de persoane care au lucrat temporar și cele angajate de la terți



Fisa localitatii




2017
A

| AN | LOCALITATE | DOMENIU | INDICATOR | CRITERIU | CRITERIU2 | UM | VAL_INDICATOR |
|------|------------|----------------------------------|---------------------------------------------------------------------------------------|---------------------------------------------------------------------------|--------------------------------------------|---------|---------------|
| 2014 | ILEANDA | Agricultură, silvicultură, mediu | AGR101B - Suprafața fondului funciar după modul de folosință, pe forme de proprietate | Mod de folosinta pentru suprafata agricola - Total | Forme de proprietate - Total | Hectare | 8759,00 |
| 2014 | ILEANDA | Agricultură, silvicultură, mediu | AGR101B - Suprafața fondului funciar după modul de folosință, pe forme de proprietate | Mod de folosinta pentru suprafata agricola - Total | Forme de proprietate - Proprietate privata | Hectare | 7100,00 |
| 2014 | ILEANDA | Agricultură, silvicultură, mediu | AGR101B - Suprafața fondului funciar după modul de folosință, pe forme de proprietate | Mod de folosinta pentru suprafata agricola - Agricola | Forme de proprietate - Total | Hectare | 4622,00 |
| 2014 | ILEANDA | Agricultură, silvicultură, mediu | AGR101B - Suprafața fondului funciar după modul de folosință, pe forme de proprietate | Mod de folosinta pentru suprafata agricola - Agricola | Forme de proprietate - Proprietate privata | Hectare | 4592,00 |
| 2014 | ILEANDA | Agricultură, silvicultură, mediu | AGR101B - Suprafața fondului funciar după modul de folosință, pe forme de proprietate | Mod de folosinta pentru suprafata agricola - Arabila | Forme de proprietate - Total | Hectare | 1425,00 |
| 2014 | ILEANDA | Agricultură, silvicultură, mediu | AGR101B - Suprafața fondului funciar după modul de folosință, pe forme de proprietate | Mod de folosinta pentru suprafata agricola - Arabila | Forme de proprietate - Proprietate privata | Hectare | 1413,00 |
| 2014 | ILEANDA | Agricultură, silvicultură, mediu | AGR101B - Suprafața fondului funciar după modul de folosință, pe forme de proprietate | Mod de folosinta pentru suprafata agricola - Pasuni | Forme de proprietate - Total | Hectare | 2148,00 |
| 2014 | ILEANDA | Agricultură, silvicultură, mediu | AGR101B - Suprafața fondului funciar după modul de folosință, pe forme de proprietate | Mod de folosinta pentru suprafata agricola - Pasuni | Forme de proprietate - Proprietate privata | Hectare | 2148,00 |
| 2014 | ILEANDA | Agricultură, silvicultură, mediu | AGR101B - Suprafața fondului funciar după modul de folosință, pe forme de proprietate | Mod de folosinta pentru suprafata agricola - Finete | Forme de proprietate - Total | Hectare | 1048,00 |
| 2014 | ILEANDA | Agricultură, silvicultură, mediu | AGR101B - Suprafața fondului funciar după modul de folosință, pe forme de proprietate | Mod de folosinta pentru suprafata agricola - Finete | Forme de proprietate - Proprietate privata | Hectare | 1030,00 |
| 2014 | ILEANDA | Agricultură, silvicultură, mediu | AGR101B - Suprafața fondului funciar după modul de folosință, pe forme de proprietate | Mod de folosinta pentru suprafata agricola - Livezi si pepiniere pomicole | Forme de proprietate - Total | Hectare | 1,00 |
| 2014 | ILEANDA | Agricultură, silvicultură, mediu | AGR101B - Suprafața fondului funciar după modul de folosință, pe forme de proprietate | Mod de folosinta pentru suprafata agricola - Livezi si pepiniere pomicole | Forme de proprietate - Proprietate privata | Hectare | 1,00 |


9/16


| AN | LOCALITATE | DOMENIU | INDICATOR | CRITERIU | CRITERIU2 | UM | VAL_INDICATOR |
|------|------------|----------------------------------|---------------------------------------------------------------------------------------|----------------------------------------------------------------------------------|--------------------------------------------|---------|---------------|
| 2014 | ILEANDA | Agricultură, silvicultură, mediu | AGR101B - Suprafața fondului funciar după modul de folosință, pe forme de proprietate | Mod de folosinta pentru suprafata agricola - Terenuri neagricole total | Forme de proprietate - Total | Hectare | 4137,00 |
| 2014 | ILEANDA | Agricultură, silvicultură, mediu | AGR101B - Suprafața fondului funciar după modul de folosință, pe forme de proprietate | Mod de folosinta pentru suprafata agricola - Terenuri neagricole total | Forme de proprietate - Proprietate privata | Hectare | 2508,00 |
| 2014 | ILEANDA | Agricultură, silvicultură, mediu | AGR101B - Suprafața fondului funciar după modul de folosință, pe forme de proprietate | Mod de folosinta pentru suprafata agricola - Paduri si alta vegetatie forestiera | Forme de proprietate - Total | Hectare | 3071,00 |
| 2014 | ILEANDA | Agricultură, silvicultură, mediu | AGR101B - Suprafața fondului funciar după modul de folosință, pe forme de proprietate | Mod de folosinta pentru suprafata agricola - Paduri si alta vegetatie forestiera | Forme de proprietate - Proprietate privata | Hectare | 2021,00 |
| 2014 | ILEANDA | Agricultură, silvicultură, mediu | AGR101B - Suprafața fondului funciar după modul de folosință, pe forme de proprietate | Mod de folosinta pentru suprafata agricola - Ocupata cu ape, balti | Forme de proprietate - Total | Hectare | 299,00 |
| 2014 | ILEANDA | Agricultură, silvicultură, mediu | AGR101B - Suprafața fondului funciar după modul de folosință, pe forme de proprietate | Mod de folosinta pentru suprafata agricola - Ocupata cu constructii | Forme de proprietate - Total | Hectare | 152,00 |
| 2014 | ILEANDA | Agricultură, silvicultură, mediu | AGR101B - Suprafața fondului funciar după modul de folosință, pe forme de proprietate | Mod de folosinta pentru suprafata agricola - Ocupata cu constructii | Forme de proprietate - Proprietate privata | Hectare | 131,00 |
| 2014 | ILEANDA | Agricultură, silvicultură, mediu | AGR101B - Suprafața fondului funciar după modul de folosință, pe forme de proprietate | Mod de folosinta pentru suprafata agricola - Cai de comunicatii si cai ferate | Forme de proprietate - Total | Hectare | 259,00 |
| 2014 | ILEANDA | Agricultură, silvicultură, mediu | AGR101B - Suprafața fondului funciar după modul de folosință, pe forme de proprietate | Mod de folosinta pentru suprafata agricola - Terenuri degradate si neproductive | Forme de proprietate - Total | Hectare | 356,00 |
| 2014 | ILEANDA | Agricultură, silvicultură, mediu | AGR101B - Suprafața fondului funciar după modul de folosință, pe forme de proprietate | Mod de folosinta pentru suprafata agricola - Terenuri degradate si neproductive | Forme de proprietate - Proprietate privata | Hectare | 356,00 |
| 2014 | ILEANDA | Cultură și artă | ART101B - Biblioteci pe categorii de biblioteci | Categorii de biblioteci - Total | | Numar | 2,00 |
| 2014 | ILEANDA | Cultură și artă | ART101B - Biblioteci pe categorii | Categorii de biblioteci - Publice | | Numar | 1,00 |

1695


| AN | LOCALITATE | DOMENIU | INDICATOR | CRTERIU | CRTERIU2 | UM | VAL_INDICATOR |
|------|------------|-----------------|---------------------------------------------------------------|----------------------------------------------------------------------------------------------------------------------|----------|----------------|---------------|
| | | | de biblioteci | | | | |
| 2014 | ILEANDA | Cultură și artă | ART106A - Volume existente în biblioteci | | | Numar | 33919,00 |
| 2014 | ILEANDA | Cultură și artă | ART108A - Volume eliberate | | | Numar | 14040,00 |
| 2014 | ILEANDA | Cultură și artă | ART107A - Cititori activi la biblioteci | | | Numar persoane | 902,00 |
| 2014 | ILEANDA | Cultură și artă | ART121A - Personalul angajat din biblioteci | | | Numar persoane | 1,00 |
| 2014 | ILEANDA | Forța de muncă | FOM104D - Numar mediu de salariați | | | Numar persoane | 282,00 |
| 2014 | ILEANDA | Forța de muncă | REGIS - Numărul mediu al salariaților întreprinderilor active | Nomenclator CAEN - Agricultură, vânătoare și servicii anexe | | Numar persoane | 3,00 |
| 2014 | ILEANDA | Forța de muncă | REGIS - Numărul mediu al salariaților întreprinderilor active | Nomenclator CAEN - Silvicultură și exploatare forestieră | | Numar persoane | 2,00 |
| 2014 | ILEANDA | Forța de muncă | REGIS - Numărul mediu al salariaților întreprinderilor active | Nomenclator CAEN - Industria alimentară | | Numar persoane | 37,00 |
| 2014 | ILEANDA | Forța de muncă | REGIS - Numărul mediu al salariaților întreprinderilor active | Nomenclator CAEN - Lucrări speciale de construcții | | Numar persoane | 0,00 |
| 2014 | ILEANDA | Forța de muncă | REGIS - Numărul mediu al salariaților întreprinderilor active | Nomenclator CAEN - Comerț cu ridicata și cu amănuntul, întreținerea și repararea autovehiculelor și a motocicletelor | | Numar persoane | 0,00 |


| AN | LOCALITATE | DOMENIU | INDICATOR | CRITERIU | CRITERIU2 | UM | VAL_INDICATOR |
|------|------------|----------------|--------------------------------------------------------------------------|----------------------------------------------------------------------------------------------------------------------|-----------|----------------|---------------|
| 2014 | ILEANDA | Forța de muncă | REGIS - Numărul mediu al salariaților întreprinderilor active | Nomenclator CAEN - Comerț cu ridicata cu excepția comerțului cu autovehicule și motocicletele | | Numar persoane | 0,00 |
| 2014 | ILEANDA | Forța de muncă | REGIS - Numărul mediu al salariaților întreprinderilor active | Nomenclator CAEN - Comerț cu amănuntul, cu excepția autovehiculelor și motocicletelor | | Numar persoane | 13,00 |
| 2014 | ILEANDA | Forța de muncă | REGIS - Numărul mediu al salariaților întreprinderilor active | Nomenclator CAEN - Transporturi terestre și transporturi prin conducte | | Numar persoane | 2,00 |
| 2014 | ILEANDA | Forța de muncă | REGIS - Numărul mediu al salariaților întreprinderilor active | Nomenclator CAEN - Activități juridice și de contabilitate | | Numar persoane | 3,00 |
| 2014 | ILEANDA | Forța de muncă | REGIS - Numărul mediu al salariaților întreprinderilor active | Nomenclator CAEN - Activități veterinare | | Numar persoane | 4,00 |
| 2014 | ILEANDA | Forța de muncă | REGIS - Numărul mediu al salariaților întreprinderilor active | Nomenclator CAEN - Activități de închiriere și leasing | | Numar persoane | 0,00 |
| 2014 | ILEANDA | Forța de muncă | REGIS - Numărul mediu al salariaților întreprinderilor active | Nomenclator CAEN - Activități de peisagistică și servicii pentru clădiri | | Numar persoane | 0,00 |
| 2014 | ILEANDA | Forța de muncă | REGIS - Numărul mediu de salariați din întreprinderi non-agricole active | Nomenclator CAEN - Industria alimentară | | Numar persoane | 37,00 |
| 2014 | ILEANDA | Forța de muncă | REGIS - Numărul mediu de salariați din întreprinderi non-agricole active | Nomenclator CAEN - Lucrări speciale de construcții | | Numar persoane | 0,00 |
| 2014 | ILEANDA | Forța de muncă | REGIS - Numărul mediu de salariați din întreprinderi non-agricole active | Nomenclator CAEN - Comerț cu ridicata și cu amănuntul, întreținerea și repararea autovehiculelor și a motocicletelor | | Numar persoane | 0,00 |

1001



| AN | LOCALITATE | DOMENIU | INDICATOR | CRITERIU | CRITERIU2 | UM | VAL_INDICATOR |
|------|------------|----------------|--------------------------------------------------------------------------|-----------------------------------------------------------------------------------------------|-----------|----------------|---------------|
| 2014 | ILEANDA | Forța de muncă | REGIS - Numărul mediu de salariați din întreprinderi non-agricole active | Nomenclator CAEN - Comerț cu ridicata cu excepția comerțului cu autovehicule și motocicletele | | Numar persoane | 0,00 |
| 2014 | ILEANDA | Forța de muncă | REGIS - Numărul mediu de salariați din întreprinderi non-agricole active | Nomenclator CAEN - Comerț cu amănuntul, cu excepția autovehiculelor și motocicletelor | | Numar persoane | 13,00 |
| 2014 | ILEANDA | Forța de muncă | REGIS - Numărul mediu de salariați din întreprinderi non-agricole active | Nomenclator CAEN - Transporturi terestre și transporturi prin conducte | | Numar persoane | 2,00 |
| 2014 | ILEANDA | Forța de muncă | REGIS - Numărul mediu de salariați din întreprinderi non-agricole active | Nomenclator CAEN - Activități juridice și de contabilitate | | Numar persoane | 3,00 |
| 2014 | ILEANDA | Forța de muncă | REGIS - Numărul mediu de salariați din întreprinderi non-agricole active | Nomenclator CAEN - Activități veterinare | | Numar persoane | 4,00 |
| 2014 | ILEANDA | Forța de muncă | REGIS - Numărul mediu de salariați din întreprinderi non-agricole active | Nomenclator CAEN - Activități de închiriere și leasing | | Numar persoane | 0,00 |
| 2014 | ILEANDA | Forța de muncă | REGIS - Numărul mediu de salariați din întreprinderi non-agricole active | Nomenclator CAEN - Activități de peisagistică și servicii pentru clădiri | | Numar persoane | 0,00 |
| 2014 | ILEANDA | Forța de muncă | REGIS - Numărul mediu de salariați din întreprinderi non-comerț active | Nomenclator CAEN - Agricultură, vânătoare și servicii anexe | | Numar persoane | 3,00 |
| 2014 | ILEANDA | Forța de muncă | REGIS - Numărul mediu de salariați din întreprinderi non-comerț active | Nomenclator CAEN - Silvicultură și exploatare forestieră | | Numar persoane | 2,00 |
| 2014 | ILEANDA | Forța de muncă | REGIS - Numărul mediu de salariați din întreprinderi non-comerț active | Nomenclator CAEN - Industria alimentară | | Numar persoane | 37,00 |
| 2014 | ILEANDA | Forța de muncă | REGIS - Numărul mediu de salariați din întreprinderi non-comerț active | Nomenclator CAEN - Lucrări speciale de construcții | | Numar persoane | 0,00 |

902


| | AN | LOCALITATE | DOMENIU | INDICATOR | CRITERIU | CRITERIU2 | UM | VAL_INDICATOR |
|--|------|------------|------------------------|---------------------------------------------------------------------------|--------------------------------------------------------------------------|-----------|------------------|---------------|
| | 2014 | ILEANDA | Forța de muncă | REGIS - Numărul mediu de salariați din întreprinderi non-comerț active | Nomenclator CAEN - Transporturi terestre și transporturi prin conducte | | Numar persoane | 2,00 |
| | 2014 | ILEANDA | Forța de muncă | REGIS - Numărul mediu de salariați din întreprinderi non-comerț active | Nomenclator CAEN - Activități juridice și de contabilitate | | Numar persoane | 3,00 |
| | 2014 | ILEANDA | Forța de muncă | REGIS - Numărul mediu de salariați din întreprinderi non-comerț active | Nomenclator CAEN - Activități veterinare | | Numar persoane | 4,00 |
| | 2014 | ILEANDA | Forța de muncă | REGIS - Numărul mediu de salariați din întreprinderi non-comerț active | Nomenclator CAEN - Activități de închiriere și leasing | | Numar persoane | 0,00 |
| | 2014 | ILEANDA | Forța de muncă | REGIS - Numărul mediu de salariați din întreprinderi non-comerț active | Nomenclator CAEN - Activități de peisagistică și servicii pentru clădiri | | Numar persoane | 0,00 |
| | 2014 | ILEANDA | Forța de muncă | SOM101E - Someri înregistrați la sfârșitul anului, pe sexe | Sex - Total | | Numar persoane | 143,00 |
| | 2014 | ILEANDA | Forța de muncă | SOM101E - Someri înregistrați la sfârșitul anului, pe sexe | Sex - Masculin | | Numar persoane | 91,00 |
| | 2014 | ILEANDA | Forța de muncă | SOM101E - Someri înregistrați la sfârșitul anului, pe sexe | Sex - Feminin | | Numar persoane | 52,00 |
| | 2014 | ILEANDA | Echiparea teritoriului | GOS106B - Lungimea totală a rețelei simple de distribuție a apei potabile | | | Kilometri | 36,90 |
| | 2014 | ILEANDA | Echiparea teritoriului | GOS107A - Capacitatea instalațiilor de producere a apei potabile | | | Metri cubi pe zi | 804,00 |
| | 2014 | ILEANDA | Echiparea teritoriului | GOS108A - Cantitatea de apă potabilă distribuită consumatorilor | Destinația apei distribuite - Total | | Mii metri cubi | 72,00 |
| | 2014 | ILEANDA | Echiparea teritoriului | GOS108A - Cantitatea de apă | Destinația apei distribuite - Din | | Mii metri cubi | 64,00 |

606


| AN | LOCALITATE | DOMENIU | INDICATOR | CRITERIU | CRITERIU2 | UM | VAL_INDICATOR |
|------|------------|------------------------|--------------------------------------------------------------------------------------|----------------------------------------------------------------------|----------------|--------------------------------|---------------|
| | | | potabilă distribuită consumatorilor | care: pentru uz casnic | | | |
| 2014 | ILEANDA | Echiparea teritoriului | GOS116A - Lungimea totală a conductelor de distribuție a gazelor | | | Kilometri | 20,90 |
| 2014 | ILEANDA | Echiparea teritoriului | GOS118A - Gaze naturale distribuite, după destinație | Destinația gazelor naturale distribuite - Total | | Mii metri cubi | 365,00 |
| 2014 | ILEANDA | Echiparea teritoriului | GOS118A - Gaze naturale distribuite, după destinație | Destinația gazelor naturale distribuite - Din care: pentru uz casnic | | Mii metri cubi | 148,00 |
| 2014 | ILEANDA | Echiparea teritoriului | LOC101B - Locuințe existente la sfârșitul anului, pe forme de proprietate | Forme de proprietate - Total | | Numar | 1201,00 |
| 2014 | ILEANDA | Echiparea teritoriului | LOC101B - Locuințe existente la sfârșitul anului, pe forme de proprietate | Forme de proprietate - Proprietate publica | | Numar | 21,00 |
| 2014 | ILEANDA | Echiparea teritoriului | LOC101B - Locuințe existente la sfârșitul anului, pe forme de proprietate | Forme de proprietate - Proprietate privata | | Numar | 1180,00 |
| 2014 | ILEANDA | Echiparea teritoriului | LOC103B - Suprafața locuibilă existentă la sfârșitul anului, pe forme de proprietate | Forme de proprietate - Total | | Metri patrati arie desfasurata | 58625,00 |
| 2014 | ILEANDA | Echiparea teritoriului | LOC103B - Suprafața locuibilă existentă la sfârșitul anului, pe forme de proprietate | Forme de proprietate - Proprietate publica | | Metri patrati arie desfasurata | 827,00 |
| 2014 | ILEANDA | Echiparea teritoriului | LOC103B - Suprafața locuibilă existentă la sfârșitul anului, pe forme de proprietate | Forme de proprietate - Proprietate privata | | Metri patrati arie desfasurata | 57798,00 |
| 2014 | ILEANDA | Populație | POP107D - POPULATIA DUPA DOMICILIU la 1 ianuarie pe grupe de varsta si sexe | Grupe de varsta - Total | Sex - Total | Numar persoane | 2480,00 |
| 2014 | ILEANDA | Populație | POP107D - POPULATIA DUPA | Grupe de varsta - Total | Sex - Masculin | Numar | 1197,00 |

hpe


| AN | LOCALITATE | DOMENIU | INDICATOR | CRTERIU | CRTERIU2 | UM | VAL_INDICATOR |
|------|------------|-----------|-----------------------------------------------------------------------------|-----------------------------|----------------|----------------|---------------|
| | | | DOMICILIU la 1 ianuarie pe grupe de varsta si sexe | | | persoane | |
| 2014 | ILEANDA | Populație | POP107D - POPULATIA DUPA DOMICILIU la 1 ianuarie pe grupe de varsta si sexe | Grupe de varsta - Total | Sex - Feminin | Numar persoane | 1283,00 |
| 2014 | ILEANDA | Populație | POP107D - POPULATIA DUPA DOMICILIU la 1 ianuarie pe grupe de varsta si sexe | Grupe de varsta - 0- 4 ani | Sex - Total | Numar persoane | 166,00 |
| 2014 | ILEANDA | Populație | POP107D - POPULATIA DUPA DOMICILIU la 1 ianuarie pe grupe de varsta si sexe | Grupe de varsta - 0- 4 ani | Sex - Masculin | Numar persoane | 82,00 |
| 2014 | ILEANDA | Populație | POP107D - POPULATIA DUPA DOMICILIU la 1 ianuarie pe grupe de varsta si sexe | Grupe de varsta - 0- 4 ani | Sex - Feminin | Numar persoane | 84,00 |
| 2014 | ILEANDA | Populație | POP107D - POPULATIA DUPA DOMICILIU la 1 ianuarie pe grupe de varsta si sexe | Grupe de varsta - 5- 9 ani | Sex - Total | Numar persoane | 136,00 |
| 2014 | ILEANDA | Populație | POP107D - POPULATIA DUPA DOMICILIU la 1 ianuarie pe grupe de varsta si sexe | Grupe de varsta - 5- 9 ani | Sex - Masculin | Numar persoane | 65,00 |
| 2014 | ILEANDA | Populație | POP107D - POPULATIA DUPA DOMICILIU la 1 ianuarie pe grupe de varsta si sexe | Grupe de varsta - 5- 9 ani | Sex - Feminin | Numar persoane | 70,00 |
| 2014 | ILEANDA | Populație | POP107D - POPULATIA DUPA DOMICILIU la 1 ianuarie pe grupe de varsta si sexe | Grupe de varsta - 10-14 ani | Sex - Total | Numar persoane | 171,00 |
| 2014 | ILEANDA | Populație | POP107D - POPULATIA DUPA DOMICILIU la 1 ianuarie pe grupe de varsta si sexe | Grupe de varsta - 10-14 ani | Sex - Masculin | Numar persoane | 89,00 |
| 2014 | ILEANDA | Populație | POP107D - POPULATIA DUPA DOMICILIU la 1 ianuarie pe grupe de varsta si sexe | Grupe de varsta - 10-14 ani | Sex - Feminin | Numar persoane | 82,00 |
| 2014 | ILEANDA | Populație | POP107D - POPULATIA DUPA DOMICILIU la 1 ianuarie pe grupe de varsta si sexe | Grupe de varsta - 15-19 ani | Sex - Total | Numar persoane | 161,00 |
| 2014 | ILEANDA | Populație | POP107D - POPULATIA DUPA | Grupe de varsta - 15-19 ani | Sex - Masculin | Numar | 87,00 |

906


| AN | LOCALITATE | DOMENIU | INDICATOR | CRITERIU | CRITERIU2 | UM | VAL_INDICATOR |
|------|------------|-----------|-----------------------------------------------------------------------------|-----------------------------|----------------|----------------|---------------|
| | | | DOMICILIU la 1 ianuarie pe grupe de varsta si sexe | | | persoane | |
| 2014 | ILEANDA | Populație | POP107D - POPULATIA DUPA DOMICILIU la 1 ianuarie pe grupe de varsta si sexe | Grupe de varsta - 15-19 ani | Sex - Feminin | Numar persoane | 74,00 |
| 2014 | ILEANDA | Populație | POP107D - POPULATIA DUPA DOMICILIU la 1 ianuarie pe grupe de varsta si sexe | Grupe de varsta - 20-24 ani | Sex - Total | Numar persoane | 166,00 |
| 2014 | ILEANDA | Populație | POP107D - POPULATIA DUPA DOMICILIU la 1 ianuarie pe grupe de varsta si sexe | Grupe de varsta - 20-24 ani | Sex - Masculin | Numar persoane | 96,00 |
| 2014 | ILEANDA | Populație | POP107D - POPULATIA DUPA DOMICILIU la 1 ianuarie pe grupe de varsta si sexe | Grupe de varsta - 20-24 ani | Sex - Feminin | Numar persoane | 70,00 |
| 2014 | ILEANDA | Populație | POP107D - POPULATIA DUPA DOMICILIU la 1 ianuarie pe grupe de varsta si sexe | Grupe de varsta - 25-29 ani | Sex - Total | Numar persoane | 159,00 |
| 2014 | ILEANDA | Populație | POP107D - POPULATIA DUPA DOMICILIU la 1 ianuarie pe grupe de varsta si sexe | Grupe de varsta - 25-29 ani | Sex - Masculin | Numar persoane | 89,00 |
| 2014 | ILEANDA | Populație | POP107D - POPULATIA DUPA DOMICILIU la 1 ianuarie pe grupe de varsta si sexe | Grupe de varsta - 25-29 ani | Sex - Feminin | Numar persoane | 70,00 |
| 2014 | ILEANDA | Populație | POP107D - POPULATIA DUPA DOMICILIU la 1 ianuarie pe grupe de varsta si sexe | Grupe de varsta - 30-34 ani | Sex - Total | Numar persoane | 142,00 |
| 2014 | ILEANDA | Populație | POP107D - POPULATIA DUPA DOMICILIU la 1 ianuarie pe grupe de varsta si sexe | Grupe de varsta - 30-34 ani | Sex - Masculin | Numar persoane | 67,00 |
| 2014 | ILEANDA | Populație | POP107D - POPULATIA DUPA DOMICILIU la 1 ianuarie pe grupe de varsta si sexe | Grupe de varsta - 30-34 ani | Sex - Feminin | Numar persoane | 75,00 |
| 2014 | ILEANDA | Populație | POP107D - POPULATIA DUPA DOMICILIU la 1 ianuarie pe grupe de varsta si sexe | Grupe de varsta - 35-39 ani | Sex - Total | Numar persoane | 143,00 |
| 2014 | ILEANDA | Populație | POP107D - POPULATIA DUPA | Grupe de varsta - 35-39 ani | Sex - Masculin | Numar | 75,00 |

996



| AN | LOCALITATE | DOMENIU | INDICATOR | CRITERIU | CRITERIU2 | UM | VAL_INDICATOR |
|------|------------|-----------|-----------------------------------------------------------------------------|-----------------------------|----------------|----------------|---------------|
| | | | DOMICILIU la 1 ianuarie pe grupe de varsta si sexe | | | persoane | |
| 2014 | ILEANDA | Populație | POP107D - POPULATIA DUPA DOMICILIU la 1 ianuarie pe grupe de varsta si sexe | Grupe de varsta - 35-39 ani | Sex - Feminin | Numar persoane | 68,00 |
| 2014 | ILEANDA | Populație | POP107D - POPULATIA DUPA DOMICILIU la 1 ianuarie pe grupe de varsta si sexe | Grupe de varsta - 40-44 ani | Sex - Total | Numar persoane | 209,00 |
| 2014 | ILEANDA | Populație | POP107D - POPULATIA DUPA DOMICILIU la 1 ianuarie pe grupe de varsta si sexe | Grupe de varsta - 40-44 ani | Sex - Masculin | Numar persoane | 112,00 |
| 2014 | ILEANDA | Populație | POP107D - POPULATIA DUPA DOMICILIU la 1 ianuarie pe grupe de varsta si sexe | Grupe de varsta - 40-44 ani | Sex - Feminin | Numar persoane | 97,00 |
| 2014 | ILEANDA | Populație | POP107D - POPULATIA DUPA DOMICILIU la 1 ianuarie pe grupe de varsta si sexe | Grupe de varsta - 45-49 ani | Sex - Total | Numar persoane | 168,00 |
| 2014 | ILEANDA | Populație | POP107D - POPULATIA DUPA DOMICILIU la 1 ianuarie pe grupe de varsta si sexe | Grupe de varsta - 45-49 ani | Sex - Masculin | Numar persoane | 87,00 |
| 2014 | ILEANDA | Populație | POP107D - POPULATIA DUPA DOMICILIU la 1 ianuarie pe grupe de varsta si sexe | Grupe de varsta - 45-49 ani | Sex - Feminin | Numar persoane | 81,00 |
| 2014 | ILEANDA | Populație | POP107D - POPULATIA DUPA DOMICILIU la 1 ianuarie pe grupe de varsta si sexe | Grupe de varsta - 50-54 ani | Sex - Total | Numar persoane | 97,00 |
| 2014 | ILEANDA | Populație | POP107D - POPULATIA DUPA DOMICILIU la 1 ianuarie pe grupe de varsta si sexe | Grupe de varsta - 50-54 ani | Sex - Masculin | Numar persoane | 56,00 |
| 2014 | ILEANDA | Populație | POP107D - POPULATIA DUPA DOMICILIU la 1 ianuarie pe grupe de varsta si sexe | Grupe de varsta - 50-54 ani | Sex - Feminin | Numar persoane | 41,00 |
| 2014 | ILEANDA | Populație | POP107D - POPULATIA DUPA | Grupe de varsta - 55-59 ani | Sex - Total | Numar | 119,00 |

got


| AN | LOCALITATE | DOMENIU | INDICATOR | CRTERIU | CRTERIU2 | UM | VAL_INDICATOR |
|------|------------|-----------|-----------------------------------------------------------------------------|-----------------------------|----------------|----------------|---------------|
| | | | DOMICILIU la 1 ianuarie pe grupe de varsta si sexe | | | persoane | |
| 2014 | ILEANDA | Populație | POP107D - POPULATIA DUPA DOMICILIU la 1 ianuarie pe grupe de varsta si sexe | Grupe de varsta - 55-59 ani | Sex - Masculin | Numar persoane | 58,00 |
| 2014 | ILEANDA | Populație | POP107D - POPULATIA DUPA DOMICILIU la 1 ianuarie pe grupe de varsta si sexe | Grupe de varsta - 55-59 ani | Sex - Feminin | Numar persoane | 61,00 |
| 2014 | ILEANDA | Populație | POP107D - POPULATIA DUPA DOMICILIU la 1 ianuarie pe grupe de varsta si sexe | Grupe de varsta - 60-64 ani | Sex - Total | Numar persoane | 161,00 |
| 2014 | ILEANDA | Populație | POP107D - POPULATIA DUPA DOMICILIU la 1 ianuarie pe grupe de varsta si sexe | Grupe de varsta - 60-64 ani | Sex - Masculin | Numar persoane | 64,00 |
| 2014 | ILEANDA | Populație | POP107D - POPULATIA DUPA DOMICILIU la 1 ianuarie pe grupe de varsta si sexe | Grupe de varsta - 60-64 ani | Sex - Feminin | Numar persoane | 97,00 |
| 2014 | ILEANDA | Populație | POP107D - POPULATIA DUPA DOMICILIU la 1 ianuarie pe grupe de varsta si sexe | Grupe de varsta - 65-69 ani | Sex - Total | Numar persoane | 119,00 |
| 2014 | ILEANDA | Populație | POP107D - POPULATIA DUPA DOMICILIU la 1 ianuarie pe grupe de varsta si sexe | Grupe de varsta - 65-69 ani | Sex - Masculin | Numar persoane | 48,00 |
| 2014 | ILEANDA | Populație | POP107D - POPULATIA DUPA DOMICILIU la 1 ianuarie pe grupe de varsta si sexe | Grupe de varsta - 65-69 ani | Sex - Feminin | Numar persoane | 71,00 |
| 2014 | ILEANDA | Populație | POP107D - POPULATIA DUPA DOMICILIU la 1 ianuarie pe grupe de varsta si sexe | Grupe de varsta - 70-74 ani | Sex - Total | Numar persoane | 117,00 |
| 2014 | ILEANDA | Populație | POP107D - POPULATIA DUPA DOMICILIU la 1 ianuarie pe grupe de varsta si sexe | Grupe de varsta - 70-74 ani | Sex - Masculin | Numar persoane | 36,00 |
| 2014 | ILEANDA | Populație | POP107D - POPULATIA DUPA DOMICILIU la 1 ianuarie pe grupe de varsta si sexe | Grupe de varsta - 70-74 ani | Sex - Feminin | Numar | 81,00 |

908


| AN | LOCALITATE | DOMENIU | INDICATOR | CRTERIU | CRTERIU2 | UM | VAL_INDICATOR |
|------|------------|-----------|-----------------------------------------------------------------------------|-----------------------------------|----------------|----------------|---------------|
| | | | DOMICILIU la 1 ianuarie pe grupe de varsta si sexe | | | persoane | |
| 2014 | ILEANDA | Populație | POP107D - POPULATIA DUPA DOMICILIU la 1 ianuarie pe grupe de varsta si sexe | Grupe de varsta - 75-79 ani | Sex - Total | Numar persoane | 112,00 |
| 2014 | ILEANDA | Populație | POP107D - POPULATIA DUPA DOMICILIU la 1 ianuarie pe grupe de varsta si sexe | Grupe de varsta - 75-79 ani | Sex - Masculin | Numar persoane | 44,00 |
| 2014 | ILEANDA | Populație | POP107D - POPULATIA DUPA DOMICILIU la 1 ianuarie pe grupe de varsta si sexe | Grupe de varsta - 75-79 ani | Sex - Feminin | Numar persoane | 68,00 |
| 2014 | ILEANDA | Populație | POP107D - POPULATIA DUPA DOMICILIU la 1 ianuarie pe grupe de varsta si sexe | Grupe de varsta - 80-84 ani | Sex - Total | Numar persoane | 82,00 |
| 2014 | ILEANDA | Populație | POP107D - POPULATIA DUPA DOMICILIU la 1 ianuarie pe grupe de varsta si sexe | Grupe de varsta - 80-84 ani | Sex - Masculin | Numar persoane | 25,00 |
| 2014 | ILEANDA | Populație | POP107D - POPULATIA DUPA DOMICILIU la 1 ianuarie pe grupe de varsta si sexe | Grupe de varsta - 80-84 ani | Sex - Feminin | Numar persoane | 57,00 |
| 2014 | ILEANDA | Populație | POP107D - POPULATIA DUPA DOMICILIU la 1 ianuarie pe grupe de varsta si sexe | Grupe de varsta - 85 ani si peste | Sex - Total | Numar persoane | 52,00 |
| 2014 | ILEANDA | Populație | POP107D - POPULATIA DUPA DOMICILIU la 1 ianuarie pe grupe de varsta si sexe | Grupe de varsta - 85 ani si peste | Sex - Masculin | Numar persoane | 16,00 |
| 2014 | ILEANDA | Populație | POP107D - POPULATIA DUPA DOMICILIU la 1 ianuarie pe grupe de varsta si sexe | Grupe de varsta - 85 ani si peste | Sex - Feminin | Numar persoane | 36,00 |
| 2014 | ILEANDA | Populație | POP108D - POPULATIA DUPA DOMICILIU la 1 iulie pe grupe de varsta si sexe | Grupe de varsta - Total | Sex - Total | Numar persoane | 2454,00 |
| 2014 | ILEANDA | Populație | POP108D - POPULATIA DUPA | Grupe de varsta - Total | Sex - Masculin | Numar | 1189,00 |

909


| AN | LOCALITATE | DOMENIU | INDICATOR | CRITERIU | CRITERIU2 | UM | VAL_INDICATOR |
|------|------------|-----------|--------------------------------------------------------------------------|-----------------------------|----------------|----------------|---------------|
| | | | DOMICILIU la 1 iulie pe grupe de varsta si sexe | | | persoane | |
| 2014 | ILEANDA | Populație | POP108D - POPULATIA DUPA DOMICILIU la 1 iulie pe grupe de varsta si sexe | Grupe de varsta - Total | Sex - Feminin | Numar persoane | 1265,00 |
| 2014 | ILEANDA | Populație | POP108D - POPULATIA DUPA DOMICILIU la 1 iulie pe grupe de varsta si sexe | Grupe de varsta - 0- 4 ani | Sex - Total | Numar persoane | 163,00 |
| 2014 | ILEANDA | Populație | POP108D - POPULATIA DUPA DOMICILIU la 1 iulie pe grupe de varsta si sexe | Grupe de varsta - 0- 4 ani | Sex - Masculin | Numar persoane | 83,00 |
| 2014 | ILEANDA | Populație | POP108D - POPULATIA DUPA DOMICILIU la 1 iulie pe grupe de varsta si sexe | Grupe de varsta - 0- 4 ani | Sex - Feminin | Numar persoane | 80,00 |
| 2014 | ILEANDA | Populație | POP108D - POPULATIA DUPA DOMICILIU la 1 iulie pe grupe de varsta si sexe | Grupe de varsta - 5- 9 ani | Sex - Total | Numar persoane | 135,00 |
| 2014 | ILEANDA | Populație | POP108D - POPULATIA DUPA DOMICILIU la 1 iulie pe grupe de varsta si sexe | Grupe de varsta - 5- 9 ani | Sex - Masculin | Numar persoane | 63,00 |
| 2014 | ILEANDA | Populație | POP108D - POPULATIA DUPA DOMICILIU la 1 iulie pe grupe de varsta si sexe | Grupe de varsta - 5- 9 ani | Sex - Feminin | Numar persoane | 72,00 |
| 2014 | ILEANDA | Populație | POP108D - POPULATIA DUPA DOMICILIU la 1 iulie pe grupe de varsta si sexe | Grupe de varsta - 10-14 ani | Sex - Total | Numar persoane | 168,00 |
| 2014 | ILEANDA | Populație | POP108D - POPULATIA DUPA DOMICILIU la 1 iulie pe grupe de varsta si sexe | Grupe de varsta - 10-14 ani | Sex - Masculin | Numar persoane | 90,00 |
| 2014 | ILEANDA | Populație | POP108D - POPULATIA DUPA DOMICILIU la 1 iulie pe grupe de varsta si sexe | Grupe de varsta - 10-14 ani | Sex - Feminin | Numar persoane | 78,00 |
| 2014 | ILEANDA | Populație | POP108D - POPULATIA DUPA DOMICILIU la 1 iulie pe grupe de varsta si sexe | Grupe de varsta - 15-19 ani | Sex - Total | Numar persoane | 153,00 |
| 2014 | ILEANDA | Populație | POP108D - POPULATIA DUPA | Grupe de varsta - 15-19 ani | Sex - Masculin | Numar | 84,00 |

| AN | LOCALITATE | DOMENIU | INDICATOR | CRITERIU | CRITERIU2 | UM | VAL_INDICATOR |
|------|------------|-----------|--------------------------------------------------------------------------|-----------------------------|----------------|----------------|---------------|
| | | | DOMICILIU la 1 iulie pe grupe de varsta si sexe | | | persoane | |
| 2014 | ILEANDA | Populație | POP108D - POPULATIA DUPA DOMICILIU la 1 iulie pe grupe de varsta si sexe | Grupe de varsta - 15-19 ani | Sex - Feminin | Numar persoane | 69,00 |
| 2014 | ILEANDA | Populație | POP108D - POPULATIA DUPA DOMICILIU la 1 iulie pe grupe de varsta si sexe | Grupe de varsta - 20-24 ani | Sex - Total | Numar persoane | 169,00 |
| 2014 | ILEANDA | Populație | POP108D - POPULATIA DUPA DOMICILIU la 1 iulie pe grupe de varsta si sexe | Grupe de varsta - 20-24 ani | Sex - Masculin | Numar persoane | 96,00 |
| 2014 | ILEANDA | Populație | POP108D - POPULATIA DUPA DOMICILIU la 1 iulie pe grupe de varsta si sexe | Grupe de varsta - 20-24 ani | Sex - Feminin | Numar persoane | 73,00 |
| 2014 | ILEANDA | Populație | POP108D - POPULATIA DUPA DOMICILIU la 1 iulie pe grupe de varsta si sexe | Grupe de varsta - 25-29 ani | Sex - Total | Numar persoane | 161,00 |
| 2014 | ILEANDA | Populație | POP108D - POPULATIA DUPA DOMICILIU la 1 iulie pe grupe de varsta si sexe | Grupe de varsta - 25-29 ani | Sex - Masculin | Numar persoane | 93,00 |
| 2014 | ILEANDA | Populație | POP108D - POPULATIA DUPA DOMICILIU la 1 iulie pe grupe de varsta si sexe | Grupe de varsta - 25-29 ani | Sex - Feminin | Numar persoane | 68,00 |
| 2014 | ILEANDA | Populație | POP108D - POPULATIA DUPA DOMICILIU la 1 iulie pe grupe de varsta si sexe | Grupe de varsta - 30-34 ani | Sex - Total | Numar persoane | 140,00 |
| 2014 | ILEANDA | Populație | POP108D - POPULATIA DUPA DOMICILIU la 1 iulie pe grupe de varsta si sexe | Grupe de varsta - 30-34 ani | Sex - Masculin | Numar persoane | 64,00 |
| 2014 | ILEANDA | Populație | POP108D - POPULATIA DUPA DOMICILIU la 1 iulie pe grupe de varsta si sexe | Grupe de varsta - 30-34 ani | Sex - Feminin | Numar persoane | 76,00 |
| 2014 | ILEANDA | Populație | POP108D - POPULATIA DUPA DOMICILIU la 1 iulie pe grupe de varsta si sexe | Grupe de varsta - 35-39 ani | Sex - Total | Numar persoane | 144,00 |
| 2014 | ILEANDA | Populație | POP108D - POPULATIA DUPA | Grupe de varsta - 35-39 ani | Sex - Masculin | Numar | 79,00 |



| AN | LOCALITATE | DOMENIU | INDICATOR | CRITERIU | CRITERIU2 | UM | VAL_INDICATOR |
|------|------------|-----------|--------------------------------------------------------------------------|-----------------------------|----------------|----------------|---------------|
| | | | DOMICILIU la 1 iulie pe grupe de varsta si sexe | | | persoane | |
| 2014 | ILEANDA | Populație | POP108D - POPULATIA DUPA DOMICILIU la 1 iulie pe grupe de varsta si sexe | Grupe de varsta - 35-39 ani | Sex - Feminin | Numar persoane | 65,00 |
| 2014 | ILEANDA | Populație | POP108D - POPULATIA DUPA DOMICILIU la 1 iulie pe grupe de varsta si sexe | Grupe de varsta - 40-44 ani | Sex - Total | Numar persoane | 189,00 |
| 2014 | ILEANDA | Populație | POP108D - POPULATIA DUPA DOMICILIU la 1 iulie pe grupe de varsta si sexe | Grupe de varsta - 40-44 ani | Sex - Masculin | Numar persoane | 99,00 |
| 2014 | ILEANDA | Populație | POP108D - POPULATIA DUPA DOMICILIU la 1 iulie pe grupe de varsta si sexe | Grupe de varsta - 40-44 ani | Sex - Feminin | Numar persoane | 90,00 |
| 2014 | ILEANDA | Populație | POP108D - POPULATIA DUPA DOMICILIU la 1 iulie pe grupe de varsta si sexe | Grupe de varsta - 45-49 ani | Sex - Total | Numar persoane | 181,00 |
| 2014 | ILEANDA | Populație | POP108D - POPULATIA DUPA DOMICILIU la 1 iulie pe grupe de varsta si sexe | Grupe de varsta - 45-49 ani | Sex - Masculin | Numar persoane | 95,00 |
| 2014 | ILEANDA | Populație | POP108D - POPULATIA DUPA DOMICILIU la 1 iulie pe grupe de varsta si sexe | Grupe de varsta - 45-49 ani | Sex - Feminin | Numar persoane | 86,00 |
| 2014 | ILEANDA | Populație | POP108D - POPULATIA DUPA DOMICILIU la 1 iulie pe grupe de varsta si sexe | Grupe de varsta - 50-54 ani | Sex - Total | Numar persoane | 97,00 |
| 2014 | ILEANDA | Populație | POP108D - POPULATIA DUPA DOMICILIU la 1 iulie pe grupe de varsta si sexe | Grupe de varsta - 50-54 ani | Sex - Masculin | Numar persoane | 55,00 |
| 2014 | ILEANDA | Populație | POP108D - POPULATIA DUPA DOMICILIU la 1 iulie pe grupe de varsta si sexe | Grupe de varsta - 50-54 ani | Sex - Feminin | Numar persoane | 42,00 |
| 2014 | ILEANDA | Populație | POP108D - POPULATIA DUPA | Grupe de varsta - 55-59 ani | Sex - Total | Numar | 121,00 |

76


| AN | LOCALITATE | DOMENIU | INDICATOR | CRTERIU | CRTERIU2 | UM | VAL_INDICATOR |
|------|------------|-----------|--------------------------------------------------------------------------|-----------------------------|----------------|----------------|---------------|
| | | | DOMICILIU la 1 iulie pe grupe de varsta si sexe | | | persoane | |
| 2014 | ILEANDA | Populație | POP108D - POPULATIA DUPA DOMICILIU la 1 iulie pe grupe de varsta si sexe | Grupe de varsta - 55-59 ani | Sex - Masculin | Numar persoane | 61,00 |
| 2014 | ILEANDA | Populație | POP108D - POPULATIA DUPA DOMICILIU la 1 iulie pe grupe de varsta si sexe | Grupe de varsta - 55-59 ani | Sex - Feminin | Numar persoane | 60,00 |
| 2014 | ILEANDA | Populație | POP108D - POPULATIA DUPA DOMICILIU la 1 iulie pe grupe de varsta si sexe | Grupe de varsta - 60-64 ani | Sex - Total | Numar persoane | 146,00 |
| 2014 | ILEANDA | Populație | POP108D - POPULATIA DUPA DOMICILIU la 1 iulie pe grupe de varsta si sexe | Grupe de varsta - 60-64 ani | Sex - Masculin | Numar persoane | 59,00 |
| 2014 | ILEANDA | Populație | POP108D - POPULATIA DUPA DOMICILIU la 1 iulie pe grupe de varsta si sexe | Grupe de varsta - 60-64 ani | Sex - Feminin | Numar persoane | 87,00 |
| 2014 | ILEANDA | Populație | POP108D - POPULATIA DUPA DOMICILIU la 1 iulie pe grupe de varsta si sexe | Grupe de varsta - 65-69 ani | Sex - Total | Numar persoane | 137,00 |
| 2014 | ILEANDA | Populație | POP108D - POPULATIA DUPA DOMICILIU la 1 iulie pe grupe de varsta si sexe | Grupe de varsta - 65-69 ani | Sex - Masculin | Numar persoane | 53,00 |
| 2014 | ILEANDA | Populație | POP108D - POPULATIA DUPA DOMICILIU la 1 iulie pe grupe de varsta si sexe | Grupe de varsta - 65-69 ani | Sex - Feminin | Numar persoane | 84,00 |
| 2014 | ILEANDA | Populație | POP108D - POPULATIA DUPA DOMICILIU la 1 iulie pe grupe de varsta si sexe | Grupe de varsta - 70-74 ani | Sex - Total | Numar persoane | 109,00 |
| 2014 | ILEANDA | Populație | POP108D - POPULATIA DUPA DOMICILIU la 1 iulie pe grupe de varsta si sexe | Grupe de varsta - 70-74 ani | Sex - Masculin | Numar persoane | 34,00 |
| 2014 | ILEANDA | Populație | POP108D - POPULATIA DUPA | Grupe de varsta - 70-74 ani | Sex - Feminin | Numar | 75,00 |




| AN | LOCALITATE | DOMENIU | INDICATOR | CRTERIU | CRTERIU2 | UM | VAL_INDICATOR |
|------|------------|-----------|-------------------------------------------------------------------------------|-----------------------------------|----------------|----------------|---------------|
| | | | DOMICILIU la 1 iulie pe grupe de varsta si sexe | | | persoane | |
| 2014 | ILEANDA | Populație | POP108D - POPULATIA DUPA DOMICILIU la 1 iulie pe grupe de varsta si sexe | Grupe de varsta - 75-79 ani | Sex - Total | Numar persoane | 107,00 |
| 2014 | ILEANDA | Populație | POP108D - POPULATIA DUPA DOMICILIU la 1 iulie pe grupe de varsta si sexe | Grupe de varsta - 75-79 ani | Sex - Masculin | Numar persoane | 45,00 |
| 2014 | ILEANDA | Populație | POP108D - POPULATIA DUPA DOMICILIU la 1 iulie pe grupe de varsta si sexe | Grupe de varsta - 75-79 ani | Sex - Feminin | Numar persoane | 62,00 |
| 2014 | ILEANDA | Populație | POP108D - POPULATIA DUPA DOMICILIU la 1 iulie pe grupe de varsta si sexe | Grupe de varsta - 80-84 ani | Sex - Total | Numar persoane | 83,00 |
| 2014 | ILEANDA | Populație | POP108D - POPULATIA DUPA DOMICILIU la 1 iulie pe grupe de varsta si sexe | Grupe de varsta - 80-84 ani | Sex - Masculin | Numar persoane | 22,00 |
| 2014 | ILEANDA | Populație | POP108D - POPULATIA DUPA DOMICILIU la 1 iulie pe grupe de varsta si sexe | Grupe de varsta - 80-84 ani | Sex - Feminin | Numar persoane | 61,00 |
| 2014 | ILEANDA | Populație | POP108D - POPULATIA DUPA DOMICILIU la 1 iulie pe grupe de varsta si sexe | Grupe de varsta - 85 ani si peste | Sex - Total | Numar persoane | 51,00 |
| 2014 | ILEANDA | Populație | POP108D - POPULATIA DUPA DOMICILIU la 1 iulie pe grupe de varsta si sexe | Grupe de varsta - 85 ani si peste | Sex - Masculin | Numar persoane | 14,00 |
| 2014 | ILEANDA | Populație | POP108D - POPULATIA DUPA DOMICILIU la 1 iulie pe grupe de varsta si sexe | Grupe de varsta - 85 ani si peste | Sex - Feminin | Numar persoane | 37,00 |
| 2014 | ILEANDA | Populație | POP108C - Populatia de vasta oficiala corespunzatoare invatamntului prescolar | | | Numar persoane | 94,00 |
| 2014 | ILEANDA | Populație | POP201D - Născuți vii | | | Numar | 30,00 |

| | AN | LOCALITATE | DOMENIU | INDICATOR | CRTERIU | CRTERIU2 | UM | VAL_INDICATOR |
|--|------|------------|---------------------|--------------------------------------------------------------------------------------|--------------------------------------------------------|--------------------------------------------|----------------|---------------|
| | | | | | | | persoane | |
| | 2014 | ILEANDA | Populație | POP201K - Nascuti vii cu resedinta obisnuita in Romania | | | Numar persoane | 28,00 |
| | 2014 | ILEANDA | Populație | POP206D - Decedați | | | Numar persoane | 56,00 |
| | 2014 | ILEANDA | Populație | POP206J - Decedati cu resedinta obisnuita in Romania | | | Numar persoane | 54,00 |
| | 2014 | ILEANDA | Populație | POP210D - Casatorii | | | Numar | 7,00 |
| | 2014 | ILEANDA | Populație | POP212B - Divorturi | | | Numar | 4,00 |
| | 2014 | ILEANDA | Populație | POP304B - Stabiliri de resedinta | | | Numar persoane | 28,00 |
| | 2014 | ILEANDA | Populație | POP305B - Plecari cu resedinta | | | Numar persoane | 33,00 |
| | 2014 | ILEANDA | Populație | POP307A - Stabiliri cu domiciliul (inclusiv migratia externa) | | | Numar persoane | 32,00 |
| | 2014 | ILEANDA | Populație | POP308A - Plecari cu domiciliul (inclusiv migratia externa) | | | Numar persoane | 52,00 |
| | 2014 | ILEANDA | Populație | POP309E - Emigranti definitivi pe judete si localitati de plecare | | | Numar persoane | 1,00 |
| | 2014 | ILEANDA | Ocrotirea sănătății | SAN101B - Unități sanitare, pe categorii de unități sanitare și forme de proprietate | Categorii de unitati sanitare - Unitati medico-sociale | Forme de proprietate - Total | Numar | 1,00 |
| | 2014 | ILEANDA | Ocrotirea sănătății | SAN101B - Unități sanitare, pe categorii de unități sanitare și | Categorii de unitati sanitare - Unitati medico-sociale | Forme de proprietate - Proprietate publica | Numar | 1,00 |

916


| AN | LOCALITATE | DOMENIU | INDICATOR | CRITERIU | CRITERIU2 | UM | VAL_INDICATOR |
|------|------------|---------------------|--------------------------------------------------------------------------------------|------------------------------------------------------------------------|--------------------------------------------|-------|---------------|
| | | | forme de proprietate | | | | |
| 2014 | ILEANDA | Ocrotirea sănătății | SAN101B - Unități sanitare, pe categorii de unități sanitare și forme de proprietate | Categorii de unitati sanitare - Cabinete medicale de medicina generala | Forme de proprietate - Total | Numar | 1,00 |
| 2014 | ILEANDA | Ocrotirea sănătății | SAN101B - Unități sanitare, pe categorii de unități sanitare și forme de proprietate | Categorii de unitati sanitare - Cabinete medicale de medicina generala | Forme de proprietate - Proprietate privata | Numar | 1,00 |
| 2014 | ILEANDA | Ocrotirea sănătății | SAN101B - Unități sanitare, pe categorii de unități sanitare și forme de proprietate | Categorii de unitati sanitare - Cabinete medicale de familie | Forme de proprietate - Total | Numar | 1,00 |
| 2014 | ILEANDA | Ocrotirea sănătății | SAN101B - Unități sanitare, pe categorii de unități sanitare și forme de proprietate | Categorii de unitati sanitare - Cabinete medicale de familie | Forme de proprietate - Proprietate privata | Numar | 1,00 |
| 2014 | ILEANDA | Ocrotirea sănătății | SAN101B - Unități sanitare, pe categorii de unități sanitare și forme de proprietate | Categorii de unitati sanitare - Cabinete stomatologice | Forme de proprietate - Total | Numar | 1,00 |
| 2014 | ILEANDA | Ocrotirea sănătății | SAN101B - Unități sanitare, pe categorii de unități sanitare și forme de proprietate | Categorii de unitati sanitare - Cabinete stomatologice | Forme de proprietate - Proprietate privata | Numar | 1,00 |
| 2014 | ILEANDA | Ocrotirea sănătății | SAN101B - Unități sanitare, pe categorii de unități sanitare și forme de proprietate | Categorii de unitati sanitare - Cabinete medicale de specialitate | Forme de proprietate - Total | Numar | 2,00 |
| 2014 | ILEANDA | Ocrotirea sănătății | SAN101B - Unități sanitare, pe categorii de unități sanitare și forme de proprietate | Categorii de unitati sanitare - Cabinete medicale de specialitate | Forme de proprietate - Proprietate privata | Numar | 2,00 |
| 2014 | ILEANDA | Ocrotirea sănătății | SAN101B - Unități sanitare, pe categorii de unități sanitare și forme de proprietate | Categorii de unitati sanitare - Farmacii | Forme de proprietate - Total | Numar | 2,00 |
| 2014 | ILEANDA | Ocrotirea sănătății | SAN101B - Unități sanitare, pe categorii de unități sanitare și forme de proprietate | Categorii de unitati sanitare - Farmacii | Forme de proprietate - Proprietate privata | Numar | 2,00 |
| 2014 | ILEANDA | Ocrotirea sănătății | SAN101B - Unități sanitare, pe categorii de unități sanitare și forme de proprietate | Categorii de unitati sanitare - Laboratoare medicale | Forme de proprietate - Total | Numar | 1,00 |

| AN | LOCALITATE | DOMENIU | INDICATOR | CRITERIU | CRITERIU2 | UM | VAL_INDICATOR |
|------|------------|---------------------|----------------------------------------------------------------------------------------------------|--------------------------------------------------------------------------|--------------------------------------------|----------------|---------------|
| | | | forme de proprietate | | | | |
| 2014 | ILEANDA | Ocrotirea sănătății | SAN101B - Unități sanitare, pe categorii de unități sanitare și forme de proprietate | Categorii de unitati sanitare - Laboratoare medicale | Forme de proprietate - Proprietate publica | Numar | 1,00 |
| 2014 | ILEANDA | Ocrotirea sănătății | SAN102C - Paturi in unitatile sanitare, pe categorii de unitati sanitare si forme de proprietate | Categorii de unitati sanitare - In unitati medico-sociale | Forme de proprietate - Proprietate publica | Numar | 30,00 |
| 2014 | ILEANDA | Ocrotirea sănătății | SAN104B - Personalul medico-sanitar, pe categorii de cadre medico-sanitare și forme de proprietate | Categorii de cadre medico-sanitare - Medici | Forme de proprietate - Proprietate publica | Numar persoane | 3,00 |
| 2014 | ILEANDA | Ocrotirea sănătății | SAN104B - Personalul medico-sanitar, pe categorii de cadre medico-sanitare și forme de proprietate | Categorii de cadre medico-sanitare - Medici | Forme de proprietate - Proprietate privata | Numar persoane | 1,00 |
| 2014 | ILEANDA | Ocrotirea sănătății | SAN104B - Personalul medico-sanitar, pe categorii de cadre medico-sanitare și forme de proprietate | Categorii de cadre medico-sanitare - Din total medici: medici de familie | Forme de proprietate - Proprietate privata | Numar persoane | 1,00 |
| 2014 | ILEANDA | Ocrotirea sănătății | SAN104B - Personalul medico-sanitar, pe categorii de cadre medico-sanitare și forme de proprietate | Categorii de cadre medico-sanitare - Stomatologi | Forme de proprietate - Proprietate privata | Numar persoane | 1,00 |
| 2014 | ILEANDA | Ocrotirea sănătății | SAN104B - Personalul medico-sanitar, pe categorii de cadre medico-sanitare și forme de proprietate | Categorii de cadre medico-sanitare - Farmacisti | Forme de proprietate - Proprietate privata | Numar persoane | 2,00 |
| 2014 | ILEANDA | Ocrotirea sănătății | SAN104B - Personalul medico-sanitar, pe categorii de cadre medico-sanitare și forme de proprietate | Categorii de cadre medico-sanitare - Personal sanitar mediu | Forme de proprietate - Proprietate publica | Numar persoane | 9,00 |
| 2014 | ILEANDA | Ocrotirea sănătății | SAN104B - Personalul medico-sanitar, pe categorii de cadre medico-sanitare și forme de proprietate | Categorii de cadre medico-sanitare - Personal sanitar mediu | Forme de proprietate - Proprietate privata | Numar persoane | 4,00 |
| 2014 | ILEANDA | Învățământ | SCL101C - Unitatile scolare, pe | Niveluri de instruire - Total | | Numar | 1,00 |

516


| | AN | LOCALITATE | DOMENIU | INDICATOR | CRTERIU | CRTERIU2 | UM | VAL_INDICATOR |
|--|------|------------|------------|------------------------------------------------------|-------------------------------------------------------------------------------------------------------------|----------|----------------|---------------|
| | | | | niveluri de educatie | | | | |
| | 2014 | ILEANDA | Învățământ | SCL101C - Unitatile scolare, pe niveluri de educatie | Niveluri de instruire - Licee | | Numar | 1,00 |
| | 2014 | ILEANDA | Învățământ | SCL103D - Populația școlară, pe niveluri de educație | Niveluri de instruire - Total | | Numar persoane | 489,00 |
| | 2014 | ILEANDA | Învățământ | SCL103D - Populația școlară, pe niveluri de educație | Niveluri de instruire - Copii inscristi in gradinite | | Numar persoane | 75,00 |
| | 2014 | ILEANDA | Învățământ | SCL103D - Populația școlară, pe niveluri de educație | Niveluri de instruire - Elevi inscristi in invatamantul preuniversitar | | Numar persoane | 414,00 |
| | 2014 | ILEANDA | Învățământ | SCL103D - Populația școlară, pe niveluri de educație | Niveluri de instruire - Elevi inscristi in invatamantul primar si gimnazial (inclusiv invatamantul special) | | Numar persoane | 251,00 |
| | 2014 | ILEANDA | Învățământ | SCL103D - Populația școlară, pe niveluri de educație | Niveluri de instruire - Elevi inscristi in invatamantul primar (inclusiv invatamantul special) | | Numar persoane | 129,00 |
| | 2014 | ILEANDA | Învățământ | SCL103D - Populația școlară, pe niveluri de educație | Niveluri de instruire - Elevi inscristi in invatamantul gimnazial (inclusiv invatamantul special) | | Numar persoane | 122,00 |
| | 2014 | ILEANDA | Învățământ | SCL103D - Populația școlară, pe niveluri de educație | Niveluri de instruire - Elevi inscristi in invatamantul primar si gimnazial | | Numar persoane | 251,00 |
| | 2014 | ILEANDA | Învățământ | SCL103D - Populația școlară, pe niveluri de educație | Niveluri de instruire - Elevi inscristi in invatamantul primar | | Numar persoane | 129,00 |
| | 2014 | ILEANDA | Învățământ | SCL103D - Populația școlară, pe niveluri de educație | Niveluri de instruire - Elevi inscristi in invatamantul gimnazial | | Numar persoane | 122,00 |

| AN | LOCALITATE | DOMENIU | INDICATOR | CRITERIU | CRITERIU2 | UM | VAL_INDICATOR |
|------|------------|------------|--------------------------------------------------------|----------------------------------------------------------------------------------------|-----------|----------------|---------------|
| 2014 | ILEANDA | Învățământ | SCL103D - Populația școlară, pe niveluri de educație | Niveluri de instruire - Elevi înscriși în învățământul liceal | | Numar persoane | 147,00 |
| 2014 | ILEANDA | Învățământ | SCL103D - Populația școlară, pe niveluri de educație | Niveluri de instruire - Elevi înscriși în învățământul profesional și de ucenici | | Numar persoane | 16,00 |
| 2014 | ILEANDA | Învățământ | SCL104D - Personalul didactic, pe niveluri de educație | Niveluri de instruire - Total | | Numar persoane | 31,00 |
| 2014 | ILEANDA | Învățământ | SCL104D - Personalul didactic, pe niveluri de educație | Niveluri de instruire - Învățământ prescolar | | Numar persoane | 4,00 |
| 2014 | ILEANDA | Învățământ | SCL104D - Personalul didactic, pe niveluri de educație | Niveluri de instruire - Învățământ primar și gimnazial (inclusiv învățământul special) | | Numar persoane | 14,00 |
| 2014 | ILEANDA | Învățământ | SCL104D - Personalul didactic, pe niveluri de educație | Niveluri de instruire - Învățământ primar (inclusiv învățământul special) | | Numar persoane | 7,00 |
| 2014 | ILEANDA | Învățământ | SCL104D - Personalul didactic, pe niveluri de educație | Niveluri de instruire - Învățământ gimnazial (inclusiv învățământul special) | | Numar persoane | 7,00 |
| 2014 | ILEANDA | Învățământ | SCL104D - Personalul didactic, pe niveluri de educație | Niveluri de instruire - Învățământ primar și gimnazial | | Numar persoane | 14,00 |
| 2014 | ILEANDA | Învățământ | SCL104D - Personalul didactic, pe niveluri de educație | Niveluri de instruire - Învățământ primar | | Numar persoane | 7,00 |
| 2014 | ILEANDA | Învățământ | SCL104D - Personalul didactic, pe niveluri de educație | Niveluri de instruire - Învățământ gimnazial | | Numar persoane | 7,00 |
| 2014 | ILEANDA | Învățământ | SCL104D - Personalul didactic, pe niveluri de educație | Niveluri de instruire - | | Numar | 13,00 |

| | AN | LOCALITATE | DOMENIU | INDICATOR | CRTERIU | CRTERIU2 | UM | VAL_INDICATOR |
|--|------|------------|------------|----------------------------------------------------------------------|----------------------------------------------------------------------------------------|----------|----------|---------------|
| | | | | niveluri de educație | Invatamant liceal | | persoane | |
| | 2014 | ILEANDA | Învățământ | SCL105B - Sali de clasa si cabinete scolare, pe niveluri de educatie | Niveluri de instruire - Total | | Numar | 26,00 |
| | 2014 | ILEANDA | Învățământ | SCL105B - Sali de clasa si cabinete scolare, pe niveluri de educatie | Niveluri de instruire - Invatamant primar si gimnazial (inclusiv invatamantul special) | | Numar | 14,00 |
| | 2014 | ILEANDA | Învățământ | SCL105B - Sali de clasa si cabinete scolare, pe niveluri de educatie | Niveluri de instruire - Invatamant primar si gimnazial | | Numar | 14,00 |
| | 2014 | ILEANDA | Învățământ | SCL105B - Sali de clasa si cabinete scolare, pe niveluri de educatie | Niveluri de instruire - Invatamant liceal | | Numar | 12,00 |
| | 2014 | ILEANDA | Învățământ | SCL106C - Laboratoare scolare, pe niveluri de educatie | Niveluri de instruire - Total | | Numar | 3,00 |
| | 2014 | ILEANDA | Învățământ | SCL106C - Laboratoare scolare, pe niveluri de educatie | Niveluri de instruire - Invatamant liceal | | Numar | 3,00 |
| | 2014 | ILEANDA | Învățământ | SCL107C - Sali de gimnastica, pe niveluri de educatie | Niveluri de instruire - Total | | Numar | 1,00 |
| | 2014 | ILEANDA | Învățământ | SCL107C - Sali de gimnastica, pe niveluri de educatie | Niveluri de instruire - Invatamant liceal | | Numar | 1,00 |
| | 2014 | ILEANDA | Învățământ | SCL108B - Ateliere scolare, pe niveluri de educatie | Niveluri de instruire - Total | | Numar | 1,00 |
| | 2014 | ILEANDA | Învățământ | SCL108B - Ateliere scolare, pe niveluri de educatie | Niveluri de instruire - Invatamant liceal | | Numar | 1,00 |
| | 2014 | ILEANDA | Învățământ | SCL112B - Numarul PC-urilor, pe | Niveluri de instruire - Total | | Numar | 71,00 |

074



| AN | LOCALITATE | DOMENIU | INDICATOR | CRTERIU | CRTERIU2 | UM | VAL_INDICATOR |
|------|------------|----------------------|----------------------------------------------------------------------------------------|----------------------------------------------------------------------------------------|----------|-------------------------------|---------------|
| | | | niveluri de educatie | | | | |
| 2014 | ILEANDA | Învățământ | SCL112B - Numarul PC-urilor, pe niveluri de educatie | Niveluri de instruire - Invatamant primar si gimnazial (inclusiv invatamantul special) | | Numar | 3,00 |
| 2014 | ILEANDA | Învățământ | SCL112B - Numarul PC-urilor, pe niveluri de educatie | Niveluri de instruire - Invatamant primar si gimnazial | | Numar | 3,00 |
| 2014 | ILEANDA | Învățământ | SCL112B - Numarul PC-urilor, pe niveluri de educatie | Niveluri de instruire - Invatamant liceal | | Numar | 68,00 |
| 2014 | ILEANDA | Învățământ | SCL110B - Terenuri de sport, pe niveluri de educatie | Niveluri de instruire - Total | | Numar | 1,00 |
| 2014 | ILEANDA | Învățământ | SCL110B - Terenuri de sport, pe niveluri de educatie | Niveluri de instruire - Invatamant liceal | | Numar | 1,00 |
| 2014 | ILEANDA | Dezvoltare economică | LOC104B - Locuințe terminate în cursul anului, pe surse de finanțare | Surse de finantare - Total | | Numar | 1,00 |
| 2014 | ILEANDA | Dezvoltare economică | LOC104B - Locuințe terminate în cursul anului, pe surse de finanțare | Surse de finantare - Din fonduri private | | Numar | 1,00 |
| 2014 | ILEANDA | Dezvoltare economică | LOC104B - Locuințe terminate în cursul anului, pe surse de finanțare | Surse de finantare - Din fondurile populatiei | | Numar | 1,00 |
| 2014 | ILEANDA | Dezvoltare economică | LOC108B - Autorizatii de construire eliberate pentru cladiri, pe tipuri de constructii | Categorii de constructii - Cladiri rezidentiale (exclusiv cele pentru colectivitati) | | Numar | 7,00 |
| 2014 | ILEANDA | Dezvoltare economică | LOC108B - Autorizatii de construire eliberate pentru cladiri, pe tipuri de constructii | Categorii de constructii - Cladiri rezidentiale (exclusiv cele pentru colectivitati) | | Metri patrati suprafata utila | 1144,00 |
| 2014 | ILEANDA | Dezvoltare economică | LOC108B - Autorizatii de | Categorii de constructii - Cladiri | | Numar | 1,00 |

| AN | LOCALITATE | DOMENIU | INDICATOR | CRTERIU | CRTERIU2 | UM | VAL_INDICATOR |
|------|------------|----------------------|-------------------------------------------------------------------------------------------|------------------------------------------------------------------------------|----------|-------------------------------|---------------|
| | | | construire eliberate pentru cladiri, pe tipuri de constructii | pentru comert cu ridicata si cu amanuntul | | | |
| 2014 | ILEANDA | Dezvoltare economică | LOC108B - Autorizatii de construire eliberate pentru cladiri, pe tipuri de constructii | Categorii de constructii - Cladiri pentru comert cu ridicata si cu amanuntul | | Metri patrati suprafata utila | 264,00 |
| 2014 | ILEANDA | Dezvoltare economică | LOC108B - Autorizatii de construire eliberate pentru cladiri, pe tipuri de constructii | Categorii de constructii - Alte cladiri | | Numar | 2,00 |
| 2014 | ILEANDA | Dezvoltare economică | LOC108B - Autorizatii de construire eliberate pentru cladiri, pe tipuri de constructii | Categorii de constructii - Alte cladiri | | Metri patrati suprafata utila | 262,00 |
| 2014 | ILEANDA | Dezvoltare economică | TUR101C - Structuri de primire turistică cu funcțiuni de cazare turistică | Tipuri de structuri de primire turistica - Total | | Numar | 1,00 |
| 2014 | ILEANDA | Dezvoltare economică | TUR101C - Structuri de primire turistică cu funcțiuni de cazare turistică | Tipuri de structuri de primire turistica - Hoteluri | | Numar | 1,00 |
| 2014 | ILEANDA | Dezvoltare economică | TUR102C - Capacitatea de cazare turistica existenta | Tipuri de structuri de primire turistica - Total | | Locuri | 74,00 |
| 2014 | ILEANDA | Dezvoltare economică | TUR102C - Capacitatea de cazare turistica existenta | Tipuri de structuri de primire turistica - Hoteluri | | Locuri | 74,00 |
| 2014 | ILEANDA | Dezvoltare economică | TUR103D - Capacitatea de cazare turistică în funcțiune, pe tipuri de primire turistică | Tipuri de structuri de primire turistica - Total | | Numar locuri-zile | 24716,00 |
| 2014 | ILEANDA | Dezvoltare economică | TUR103D - Capacitatea de cazare turistică în funcțiune, pe tipuri de primire turistică | Tipuri de structuri de primire turistica - Hoteluri | | Numar locuri-zile | 24716,00 |
| 2014 | ILEANDA | Dezvoltare economică | TUR104E - Sosiri ale turiștilor în structuri de primire turistică, pe tipuri de structuri | Tipuri de structuri de primire turistica - Total | | Numar persoane | 1266,00 |
| 2014 | ILEANDA | Dezvoltare economică | TUR104E - Sosiri ale turiștilor în | Tipuri de structuri de primire | | Numar | 1266,00 |


522


| AN | LOCALITATE | DOMENIU | INDICATOR | CRITERIU | CRITERIU2 | UM | VAL_INDICATOR |
|------|------------|----------------------|-------------------------------------------------------------------------------|----------------------------------------------------------------------------------------------------------------------|-----------|---------------------|---------------|
| | | | structuri de primire turistică, pe tipuri de structuri | turistica - Hoteluri | | persoane | |
| 2014 | ILEANDA | Dezvoltare economică | TUR105E - Înnopțări în structuri de primire turistică, pe tipuri de structuri | Tipuri de structuri de primire turistica - Total | | Numar | 20213,00 |
| 2014 | ILEANDA | Dezvoltare economică | TUR105E - Înnopțări în structuri de primire turistică, pe tipuri de structuri | Tipuri de structuri de primire turistica - Hoteluri | | Numar | 20213,00 |
| 2014 | ILEANDA | Dezvoltare economică | REGIS - Numărul întreprinderilor active | Nomenclator CAEN - Agricultură, vânătoare și servicii anexe | | Numar întreprinderi | 1,00 |
| 2014 | ILEANDA | Dezvoltare economică | REGIS - Numărul întreprinderilor active | Nomenclator CAEN - Silvicultură și exploatare forestieră | | Numar întreprinderi | 1,00 |
| 2014 | ILEANDA | Dezvoltare economică | REGIS - Numărul întreprinderilor active | Nomenclator CAEN - Industria alimentară | | Numar întreprinderi | 1,00 |
| 2014 | ILEANDA | Dezvoltare economică | REGIS - Numărul întreprinderilor active | Nomenclator CAEN - Lucrări speciale de construcții | | Numar întreprinderi | 3,00 |
| 2014 | ILEANDA | Dezvoltare economică | REGIS - Numărul întreprinderilor active | Nomenclator CAEN - Comerț cu ridicata și cu amănuntul, întreținerea și repararea autovehiculelor și a motocicletelor | | Numar întreprinderi | 1,00 |
| 2014 | ILEANDA | Dezvoltare economică | REGIS - Numărul întreprinderilor active | Nomenclator CAEN - Comerț cu ridicata cu excepția comerțului cu autovehicule și motociclete | | Numar întreprinderi | 1,00 |
| 2014 | ILEANDA | Dezvoltare economică | REGIS - Numărul întreprinderilor active | Nomenclator CAEN - Comerț cu amănuntul, cu excepția autovehiculelor și motocicletelor | | Numar întreprinderi | 8,00 |
| 2014 | ILEANDA | Dezvoltare economică | REGIS - Numărul întreprinderilor active | Nomenclator CAEN - Transporturi terestre și | | Numar întreprinderi | 1,00 |


| AN | LOCALITATE | DOMENIU | INDICATOR | CRITERIU | CRITERIU2 | UM | VAL_INDICATOR |
|------|------------|----------------------|----------------------------------------------------|----------------------------------------------------------------------------------------------------------------------|-----------|---------------------|---------------|
| | | | | transporturi prin conducte | | | |
| 2014 | ILEANDA | Dezvoltare economică | REGIS - Numărul întreprinderilor active | Nomenclator CAEN - Activități juridice și de contabilitate | | Numar întreprinderi | 2,00 |
| 2014 | ILEANDA | Dezvoltare economică | REGIS - Numărul întreprinderilor active | Nomenclator CAEN - Activități veterinare | | Numar întreprinderi | 1,00 |
| 2014 | ILEANDA | Dezvoltare economică | REGIS - Numărul întreprinderilor active | Nomenclator CAEN - Activități de închiriere și leasing | | Numar întreprinderi | 1,00 |
| 2014 | ILEANDA | Dezvoltare economică | REGIS - Numărul întreprinderilor active | Nomenclator CAEN - Activități de peisagistică și servicii pentru clădiri | | Numar întreprinderi | 1,00 |
| 2014 | ILEANDA | Dezvoltare economică | REGIS - Cifra de afaceri a întreprinderilor active | Nomenclator CAEN - Agricultură, vânătoare și servicii anexe | | Lei | 159240,00 |
| 2014 | ILEANDA | Dezvoltare economică | REGIS - Cifra de afaceri a întreprinderilor active | Nomenclator CAEN - Silvicultură și exploatare forestieră | | Lei | 384793,00 |
| 2014 | ILEANDA | Dezvoltare economică | REGIS - Cifra de afaceri a întreprinderilor active | Nomenclator CAEN - Industria alimentară | | Lei | 3575166,00 |
| 2014 | ILEANDA | Dezvoltare economică | REGIS - Cifra de afaceri a întreprinderilor active | Nomenclator CAEN - Lucrări speciale de construcții | | Lei | 450103,00 |
| 2014 | ILEANDA | Dezvoltare economică | REGIS - Cifra de afaceri a întreprinderilor active | Nomenclator CAEN - Comerț cu ridicata și cu amănuntul, întreținerea și repararea autovehiculelor și a motocicletelor | | Lei | 35422,00 |
| 2014 | ILEANDA | Dezvoltare economică | REGIS - Cifra de afaceri a | Nomenclator CAEN - Comerț cu | | Lei | 37699,00 |

4/26


| AN | LOCALITATE | DOMENIU | INDICATOR | CRITERIU | CRITERIU2 | UM | VAL_INDICATOR |
|------|------------|----------------------|----------------------------------------------------|---------------------------------------------------------------------------------------|-----------|---------------------|---------------|
| | | | întreprinderilor active | ridicata cu excepția comerțului cu autovehicule și motocicletele | | | |
| 2014 | ILEANDA | Dezvoltare economică | REGIS - Cifra de afaceri a întreprinderilor active | Nomenclator CAEN - Comerț cu amănuntul, cu excepția autovehiculelor și motocicletelor | | Lei | 2605032,00 |
| 2014 | ILEANDA | Dezvoltare economică | REGIS - Cifra de afaceri a întreprinderilor active | Nomenclator CAEN - Transporturi terestre și transporturi prin conducte | | Lei | 166766,00 |
| 2014 | ILEANDA | Dezvoltare economică | REGIS - Cifra de afaceri a întreprinderilor active | Nomenclator CAEN - Activități juridice și de contabilitate | | Lei | 169953,00 |
| 2014 | ILEANDA | Dezvoltare economică | REGIS - Cifra de afaceri a întreprinderilor active | Nomenclator CAEN - Activități veterinare | | Lei | 38321,00 |
| 2014 | ILEANDA | Dezvoltare economică | REGIS - Cifra de afaceri a întreprinderilor active | Nomenclator CAEN - Activități de închiriere și leasing | | Lei | 709778,00 |
| 2014 | ILEANDA | Dezvoltare economică | REGIS - Cifra de afaceri a întreprinderilor active | Nomenclator CAEN - Activități de peisagistică și servicii pentru clădiri | | Lei | 29451,00 |
| 2014 | ILEANDA | Dezvoltare economică | REGIS - Numărul întreprinderilor non-comerț active | Nomenclator CAEN - Agricultură, vânătoare și servicii anexe | | Numar întreprinderi | 1,00 |
| 2014 | ILEANDA | Dezvoltare economică | REGIS - Numărul întreprinderilor non-comerț active | Nomenclator CAEN - Silvicultură și exploatare forestieră | | Numar întreprinderi | 1,00 |
| 2014 | ILEANDA | Dezvoltare economică | REGIS - Numărul întreprinderilor non-comerț active | Nomenclator CAEN - Industria alimentară | | Numar întreprinderi | 1,00 |
| 2014 | ILEANDA | Dezvoltare economică | REGIS - Numărul întreprinderilor non-comerț active | Nomenclator CAEN - Lucrări speciale de construcții | | Numar întreprinderi | 3,00 |

025


| AN | LOCALITATE | DOMENIU | INDICATOR | CRITERIU | CRITERIU2 | UM | VAL_INDICATOR |
|------|------------|----------------------|---------------------------------------------------------------|--------------------------------------------------------------------------|-----------|---------------------|---------------|
| 2014 | ILEANDA | Dezvoltare economică | REGIS - Numărul întreprinderilor non-comerț active | Nomenclator CAEN - Transporturi terestre și transporturi prin conducte | | Numar întreprinderi | 1,00 |
| 2014 | ILEANDA | Dezvoltare economică | REGIS - Numărul întreprinderilor non-comerț active | Nomenclator CAEN - Activități juridice și de contabilitate | | Numar întreprinderi | 2,00 |
| 2014 | ILEANDA | Dezvoltare economică | REGIS - Numărul întreprinderilor non-comerț active | Nomenclator CAEN - Activități veterinare | | Numar întreprinderi | 1,00 |
| 2014 | ILEANDA | Dezvoltare economică | REGIS - Numărul întreprinderilor non-comerț active | Nomenclator CAEN - Activități de închiriere și leasing | | Numar întreprinderi | 1,00 |
| 2014 | ILEANDA | Dezvoltare economică | REGIS - Numărul întreprinderilor non-comerț active | Nomenclator CAEN - Activități de peisagistică și servicii pentru clădiri | | Numar întreprinderi | 1,00 |
| 2014 | ILEANDA | Dezvoltare economică | REGIS - Cifra de afaceri a întreprinderilor non-comerț active | Nomenclator CAEN - Agricultură, vânătoare și servicii anexe | | Lei | 159240,00 |
| 2014 | ILEANDA | Dezvoltare economică | REGIS - Cifra de afaceri a întreprinderilor non-comerț active | Nomenclator CAEN - Silvicultură și exploatare forestieră | | Lei | 384793,00 |
| 2014 | ILEANDA | Dezvoltare economică | REGIS - Cifra de afaceri a întreprinderilor non-comerț active | Nomenclator CAEN - Industria alimentară | | Lei | 3575166,00 |
| 2014 | ILEANDA | Dezvoltare economică | REGIS - Cifra de afaceri a întreprinderilor non-comerț active | Nomenclator CAEN - Lucrări speciale de construcții | | Lei | 450103,00 |
| 2014 | ILEANDA | Dezvoltare economică | REGIS - Cifra de afaceri a întreprinderilor non-comerț active | Nomenclator CAEN - Transporturi terestre și transporturi prin conducte | | Lei | 166766,00 |
| 2014 | ILEANDA | Dezvoltare economică | REGIS - Cifra de afaceri a întreprinderilor non-comerț active | Nomenclator CAEN - Activități juridice și de contabilitate | | Lei | 169953,00 |

966


| | AN | LOCALITATE | DOMENIU | INDICATOR | CRTERIU | CRTERIU2 | UM | VAL_INDICATOR |
|--|------|------------|----------------------|---------------------------------------------------------------|--------------------------------------------------------------------------|----------|-----|---------------|
| | 2014 | ILEANDA | Dezvoltare economică | REGIS - Cifra de afaceri a întreprinderilor non-comerț active | Nomenclator CAEN - Activități veterinare | | Lei | 38321,00 |
| | 2014 | ILEANDA | Dezvoltare economică | REGIS - Cifra de afaceri a întreprinderilor non-comerț active | Nomenclator CAEN - Activități de închiriere și leasing | | Lei | 709778,00 |
| | 2014 | ILEANDA | Dezvoltare economică | REGIS - Cifra de afaceri a întreprinderilor non-comerț active | Nomenclator CAEN - Activități de peisagistică și servicii pentru clădiri | | Lei | 29451,00 |



907



Institutul Național de Statistică
Direcția Județeană de Statistică Sălaj
Zalău, Piața 1 Decembrie 1918, nr.12
Tel.0260612420; fax 0260611690
e-mail : tele@salaj.inssce.ro
site : www.salaj.inssce.ro

Nr. 1371 / 11.03.2016.

208

Către,

PRIMĂRIA COMUNEI LETCA

Răspuns la adresa dumneavoastră nr. 751/07.03.2016, vă transmitem alăturat:



1. Fișa localității aferentă comunei Letca, pentru anii 2010, 2011, 2012, 2013, 2014 (sursa de date INS).

II. Datele solicitate de la Recensământul Populației și al Locuințelor 2011, pentru comuna Letca și satele componente:

1. Populația stabilă pe sexe și grupe de vârstă, pe comună și satele componente - Anexa 1
2. Populația stabilă după etnie, sex și grupe de vârstă, pe comună și satele componente - Anexa 2

III. Datele solicitate de la Recensământul General Agricol 2010, pentru comuna Letca - Anexa 3.

DIRECTOR EXECUTIV
MUREȘAN ELLEN




POPULATIA STABILA PE GRUPE DE VARSTA DE LA RECENSAMANTUL POPULATIEI SI AL LOCUINTELOR 2011

- persoane -

| Comuna/sate | | TOTAL POPULATIE | 0-4 ani | 5-9 ani | 10-14 ani | 15-19 ani | 20-24 ani | 25-29 ani | 30-34 ani | 35-39 ani | 40-44 ani | 45-49 ani | 50-54 ani | 55-59 ani | 60-64 ani | 65-69 ani | 70-74 ani | 75-79 ani | 80-84 ani | 85 ani si peste |
|-------------|----------|--------------------|---------|---------|--------------|--------------|--------------|--------------|--------------|--------------|--------------|--------------|--------------|--------------|--------------|--------------|--------------|--------------|--------------|-----------------------|
| LETCA | Total | 1846 | 69 | 77 | 84 | 65 | 58 | 50 | 73 | 100 | 113 | 80 | 88 | 105 | 187 | 197 | 206 | 154 | 99 | 41 |
| | Masculin | 846 | 34 | 43 | 42 | 35 | 32 | 27 | 33 | 53 | 61 | 44 | 47 | 37 | 80 | 78 | 85 | 64 | 39 | 12 |
| | Feminin | 1000 | 35 | 34 | 42 | 30 | 26 | 23 | 40 | 47 | 52 | 36 | 41 | 68 | 107 | 119 | 121 | 90 | 60 | 29 |
| LETCA | Total | 542 | 25 | 30 | 28 | 26 | 15 | 17 | 13 | 41 | 32 | 28 | 30 | 34 | 63 | 46 | 48 | 33 | 25 | 8 |
| | Masculin | 259 | 18 | 17 | 12 | 13 | 5 | 10 | 6 | 21 | 16 | 14 | 18 | 11 | 28 | 22 | 20 | 17 | 8 | 3 |
| | Feminin | 283 | 7 | 13 | 16 | 13 | 10 | 7 | 7 | 20 | 16 | 14 | 12 | 23 | 35 | 24 | 28 | 16 | 17 | 5 |
| CIULA | Total | 111 | * | * | 3 | * | * | 0 | 4 | * | 6 | 4 | 6 | 7 | 10 | 29 | 19 | 7 | 5 | 4 |
| | Masculin | 51 | 0 | * | 0 | * | * | 0 | 3 | * | 3 | * | 3 | * | 3 | 13 | 10 | 3 | * | * |
| | Feminin | 60 | * | 0 | 3 | 0 | 0 | 0 | * | 0 | 3 | * | 3 | 5 | 7 | 16 | 9 | 4 | 3 | 3 |
| COZLA | Total | 254 | 7 | 9 | 16 | 10 | 8 | 4 | 13 | 16 | 23 | 11 | 9 | 12 | 18 | 30 | 31 | 18 | 14 | 5 |
| | Masculin | 126 | 3 | 6 | 10 | 4 | 5 | * | 5 | 8 | 17 | 10 | * | 6 | 11 | 8 | 16 | 4 | 7 | 3 |
| | Feminin | 128 | 4 | 3 | 6 | 6 | 3 | * | 8 | 8 | 6 | * | 8 | 6 | 7 | 22 | 15 | 14 | 7 | * |
| CUCIULAT | Total | 180 | * | * | 5 | 9 | 5 | * | 3 | 6 | 9 | 9 | 6 | 13 | 25 | 21 | 26 | 18 | 12 | 8 |
| | Masculin | 81 | 0 | * | 4 | 7 | 4 | * | * | * | 5 | 4 | 3 | 4 | 10 | 8 | 12 | 8 | 5 | 3 |
| | Feminin | 99 | * | * | * | * | * | 0 | * | 5 | 4 | 5 | 3 | 9 | 15 | 13 | 14 | 10 | 7 | 5 |
| LEMNIU | Total | 404 | 18 | 23 | 23 | 16 | 17 | 11 | 26 | 18 | 29 | 17 | 24 | 25 | 34 | 39 | 37 | 22 | 18 | 7 |
| | Masculin | 182 | 8 | 12 | 11 | 9 | 10 | 5 | 10 | 8 | 14 | 9 | 15 | 10 | 16 | 13 | 13 | 9 | 9 | * |
| | Feminin | 222 | 10 | 11 | 12 | 7 | 7 | 6 | 16 | 10 | 15 | 8 | 9 | 15 | 18 | 26 | 24 | 13 | 9 | 6 |
| PURCARET | Total | 118 | 6 | 6 | * | 0 | * | 6 | 5 | 5 | 4 | 4 | 4 | * | 9 | 11 | 20 | 21 | 8 | 4 |
| | Masculin | 46 | * | * | * | 0 | 0 | 4 | * | 4 | * | * | 4 | 0 | * | 4 | 6 | 8 | 3 | * |
| | Feminin | 72 | 4 | 5 | * | 0 | * | * | 3 | * | * | * | 0 | * | 7 | 7 | 14 | 13 | 5 | 3 |
| SOIMUSENI | Total | 80 | 0 | 3 | 4 | * | * | 4 | * | 4 | * | 4 | * | 6 | 10 | 9 | 7 | 16 | 3 | 3 |
| | Masculin | 36 | 0 | 3 | * | 0 | * | * | 0 | 4 | 0 | * | * | * | 5 | 3 | * | 8 | * | 0 |
| | Feminin | 44 | 0 | 0 | * | * | * | * | * | 0 | * | 3 | * | 4 | 5 | 6 | 5 | 8 | * | 3 |
| TOPLITA | Total | 125 | 10 | * | 3 | * | 7 | 6 | 7 | 9 | 9 | 3 | 4 | 7 | 14 | 12 | 11 | 12 | 5 | * |
| | Masculin | 55 | 3 | * | * | * | 5 | 3 | 5 | 6 | 4 | * | * | * | 4 | 7 | 5 | 4 | 0 | 0 |
| | Feminin | 70 | 7 | * | * | * | * | 3 | * | 3 | 5 | * | 3 | 5 | 10 | 5 | 6 | 8 | 5 | * |
| VALISOARA | Total | 32 | 0 | 0 | 0 | 0 | 0 | * | * | 0 | 0 | 0 | 3 | 0 | 4 | 0 | 7 | 7 | 9 | 0 |
| | Masculin | 10 | 0 | 0 | 0 | 0 | 0 | 0 | * | 0 | 0 | 0 | 0 | 0 | * | 0 | * | 3 | 3 | 0 |
| | Feminin | 22 | 0 | 0 | 0 | 0 | 0 | * | 0 | 0 | 0 | 0 | * | 0 | 3 | 0 | 6 | 4 | 6 | 0 |


* Date confidențiale : număr redus de cazuri de observare (mai mic de 3).

10/11



POPULATIA STABILA DE LA RECENSAMANTUL POPULATIEI SI AL LOCUINTELOR 2011
dupa etnie, pe grupe de varsta si sexe

| Comuna/sate Etnie/sexe | | Total populatie | - persoane - | | | | | | | | | | | | | | | | | |
|---------------------------|--------------|--------------------|--------------|-----------|--------------|--------------|--------------|--------------|--------------|--------------|--------------|--------------|--------------|--------------|--------------|--------------|--------------|--------------|--------------|--------------------|
| | | | 0-4 ani | 5-9 ani | 10-14 ani | 15-19 ani | 20-24 ani | 25-29 ani | 30-34 ani | 35-39 ani | 40-44 ani | 45-49 ani | 50-54 ani | 55-59 ani | 60-64 ani | 65-69 ani | 70-74 ani | 75-79 ani | 80-84 ani | 85 ani si peste |
| LETCA | Total | 1846 | 69 | 77 | 84 | 65 | 58 | 50 | 73 | 100 | 113 | 80 | 88 | 105 | 187 | 197 | 206 | 154 | 99 | 41 |
| Roman | Total | 1736 | 52 | 66 | 75 | 52 | 49 | 46 | 67 | 95 | 106 | 78 | 84 | 105 | 180 | 194 | 204 | 149 | 97 | 37 |
| | Masculin | 791 | 23 | 36 | 37 | 31 | 29 | 25 | 32 | 48 | 56 | 42 | 43 | 37 | 78 | 75 | 85 | 64 | 38 | 12 |
| | Feminin | 945 | 29 | 30 | 38 | 21 | 20 | 21 | 35 | 47 | 50 | 36 | 41 | 68 | 102 | 119 | 119 | 85 | 59 | 25 |
| Maghiar | Total | 8 | 0 | 0 | * | 0 | 0 | 0 | * | * | 0 | 0 | 0 | 0 | * | * | 0 | 0 | 0 | 0 |
| | Masculin | 4 | 0 | 0 | * | 0 | 0 | 0 | 0 | * | 0 | 0 | 0 | 0 | 0 | * | 0 | 0 | 0 | 0 |
| | Feminin | 4 | 0 | 0 | * | 0 | 0 | 0 | * | 0 | 0 | 0 | 0 | 0 | * | 0 | 0 | 0 | 0 | 0 |
| Rom | Total | 36 | 8 | 5 | 5 | 6 | * | * | * | * | * | 0 | * | 0 | * | * | 0 | 0 | 0 | 0 |
| | Masculin | 21 | 7 | 3 | 4 | * | 0 | * | 0 | * | 0 | 0 | * | 0 | 0 | * | 0 | 0 | 0 | 0 |
| | Feminin | 15 | * | * | * | 4 | * | * | * | 0 | * | 0 | 0 | 0 | * | 0 | 0 | 0 | 0 | 0 |
| Evreu | Total | * | 0 | 0 | 0 | 0 | 0 | 0 | 0 | 0 | 0 | 0 | 0 | 0 | * | 0 | 0 | 0 | 0 | 0 |
| | Masculin | * | 0 | 0 | 0 | 0 | 0 | 0 | 0 | 0 | 0 | 0 | 0 | 0 | * | 0 | 0 | 0 | 0 | 0 |
| Informatie indisponibila | Total | 65 | 9 | 6 | * | 7 | 7 | * | 3 | * | 6 | * | 3 | 0 | 3 | 0 | * | 5 | * | 4 |
| | Masculin | 29 | 4 | 4 | 0 | * | 3 | * | * | * | 5 | * | 3 | 0 | * | 0 | 0 | 0 | * | 0 |
| | Feminin | 36 | 5 | * | * | 5 | 4 | * | * | 0 | * | 0 | 0 | 0 | 0 | * | 0 | 5 | * | 4 |
| LETCA | Total | 542 | 25 | 30 | 28 | 26 | 15 | 17 | 13 | 41 | 32 | 28 | 30 | 34 | 63 | 46 | 48 | 33 | 25 | 8 |
| Roman | Total | 472 | 11 | 21 | 21 | 17 | 9 | 13 | 11 | 37 | 30 | 27 | 26 | 34 | 60 | 43 | 48 | 32 | 25 | 7 |
| | Masculin | 220 | 7 | 12 | 8 | 11 | 4 | 8 | 6 | 17 | 15 | 13 | 14 | 11 | 27 | 19 | 20 | 17 | 8 | 3 |
| | Feminin | 252 | 4 | 9 | 13 | 6 | 5 | 5 | 5 | 20 | 15 | 14 | 12 | 23 | 33 | 24 | 28 | 15 | 17 | 4 |
| Maghiar | Total | * | 0 | 0 | 0 | 0 | 0 | 0 | 0 | 0 | 0 | 0 | 0 | 0 | 0 | * | 0 | 0 | 0 | 0 |
| | Masculin | * | 0 | 0 | 0 | 0 | 0 | 0 | 0 | 0 | 0 | 0 | 0 | 0 | 0 | * | 0 | 0 | 0 | 0 |
| Rom | Total | 36 | 8 | 5 | 5 | 6 | * | * | * | * | * | 0 | * | 0 | * | * | 0 | 0 | 0 | 0 |
| | Masculin | 21 | 7 | 3 | 4 | * | 0 | * | 0 | * | 0 | 0 | * | 0 | 0 | * | 0 | 0 | 0 | 0 |
| | Feminin | 15 | * | * | * | 4 | * | * | * | 0 | * | 0 | 0 | 0 | * | 0 | 0 | 0 | 0 | 0 |
| Evreu | Total | * | 0 | 0 | 0 | 0 | 0 | 0 | 0 | 0 | 0 | 0 | 0 | 0 | * | 0 | 0 | 0 | 0 | 0 |
| | Masculin | * | 0 | 0 | 0 | 0 | 0 | 0 | 0 | 0 | 0 | 0 | 0 | 0 | * | 0 | 0 | 0 | 0 | 0 |
| Informatie indisponibila | Total | 31 | 6 | 4 | * | 3 | 4 | * | 0 | * | * | * | 3 | 0 | * | 0 | 0 | 0 | 0 | * |
| | Masculin | 15 | 4 | * | 0 | 0 | * | * | 0 | * | * | * | 3 | 0 | 0 | 0 | 0 | 0 | 0 | 0 |
| | Feminin | 16 | * | * | * | 3 | 3 | * | 0 | 0 | 0 | 0 | 0 | 0 | * | 0 | 0 | * | 0 | * |
| CIULA | Total | 111 | * | * | 3 | * | 0 | 4 | * | 6 | 4 | 6 | 7 | 10 | 29 | 19 | 7 | 5 | 4 | |
| Roman | Total | 107 | * | * | 3 | * | 0 | 3 | * | 5 | 4 | 6 | 7 | 10 | 29 | 19 | 7 | 4 | 3 | |
| | Masculin | 48 | 0 | * | 0 | * | 0 | * | * | * | * | 3 | * | 3 | 13 | 10 | 3 | * | * | |
| | Feminin | 59 | * | 0 | 3 | 0 | 0 | * | 0 | 3 | * | 3 | 5 | 7 | 16 | 9 | 4 | 3 | * | |
| Informatie indisponibila | Total | 4 | 0 | 0 | 0 | 0 | 0 | 0 | * | 0 | 0 | 0 | 0 | 0 | 0 | 0 | 0 | 0 | * | * |
| | Masculin | 3 | 0 | 0 | 0 | 0 | 0 | 0 | * | 0 | 0 | 0 | 0 | 0 | 0 | 0 | 0 | 0 | * | 0 |
| | Feminin | * | 0 | 0 | 0 | 0 | 0 | 0 | 0 | 0 | 0 | 0 | 0 | 0 | 0 | 0 | 0 | 0 | 0 | * |
| COZLA | Total | 254 | 7 | 9 | 16 | 10 | 8 | 4 | 13 | 16 | 23 | 11 | 9 | 12 | 18 | 30 | 31 | 18 | 14 | 5 |

084


- persoane -

| Comuna/sate | | Total | 0-4 ani | 5-9 ani | 10-14 ani | 15-19 ani | 20-24 ani | 25-29 ani | 30-34 ani | 35-39 ani | 40-44 ani | 45-49 ani | 50-54 ani | 55-59 ani | 60-64 ani | 65-69 ani | 70-74 ani | 75-79 ani | 80-84 ani | 85 ani si peste |
|--------------------------|--------------|------------|-----------|-----------|-----------|-----------|-----------|-----------|-----------|-----------|-----------|-----------|-----------|-----------|-----------|-----------|-----------|-----------|-----------|-----------------|
| Roman | Total | 241 | 6 | 9 | 14 | 9 | 7 | 4 | 11 | 15 | 21 | 10 | 9 | 12 | 17 | 30 | 31 | 17 | 14 | 5 |
| | Masculin | 121 | 3 | 6 | 9 | 4 | 4 | * | 5 | 7 | 16 | 9 | * | 6 | 11 | 8 | 16 | 4 | 7 | 3 |
| | Feminin | 120 | 3 | 3 | 5 | 5 | 3 | * | 6 | 8 | 5 | * | 8 | 6 | 6 | 22 | 15 | 13 | 7 | * |
| Maghiar | Total | 5 | 0 | 0 | * | 0 | 0 | 0 | * | * | 0 | 0 | 0 | 0 | * | 0 | 0 | 0 | 0 | 0 |
| | Masculin | * | 0 | 0 | * | 0 | 0 | 0 | 0 | * | 0 | 0 | 0 | 0 | 0 | 0 | 0 | 0 | 0 | 0 |
| | Feminin | 3 | 0 | 0 | * | 0 | 0 | 0 | * | 0 | 0 | 0 | 0 | 0 | * | 0 | 0 | 0 | 0 | 0 |
| Informatie indisponibila | Total | 8 | * | 0 | 0 | * | * | 0 | * | 0 | * | * | 0 | 0 | 0 | 0 | 0 | * | 0 | 0 |
| | Masculin | 3 | 0 | 0 | 0 | 0 | 0 | 0 | 0 | 0 | * | * | 0 | 0 | 0 | 0 | 0 | * | 0 | 0 |
| | Feminin | 5 | * | 0 | 0 | * | 0 | 0 | * | 0 | * | 0 | 0 | 0 | 0 | 0 | 0 | * | 0 | 0 |
| CUCIULAT | Total | 180 | * | * | 5 | 9 | 5 | * | 3 | 6 | 9 | 9 | 6 | 13 | 25 | 21 | 26 | 18 | 12 | 8 |
| Roman | Total | 170 | * | * | 5 | 7 | 4 | * | * | 6 | 9 | 9 | 6 | 13 | 25 | 21 | 26 | 18 | 12 | 8 |
| | Masculin | 77 | 0 | 0 | 4 | 6 | 3 | * | * | * | 5 | 4 | 3 | 4 | 9 | 8 | 12 | 8 | 5 | 3 |
| | Feminin | 93 | * | * | * | * | * | 0 | * | 5 | 4 | 5 | 3 | 9 | 14 | 13 | 12 | 10 | 7 | 4 |
| Informatie indisponibila | Total | 10 | 0 | * | 0 | * | * | 0 | * | 0 | 0 | 0 | 0 | 0 | * | 0 | * | 0 | 0 | * |
| | Masculin | 4 | 0 | * | 0 | * | * | 0 | 0 | 0 | 0 | 0 | 0 | 0 | * | 0 | 0 | 0 | 0 | 0 |
| | Feminin | 6 | 0 | 0 | 0 | * | 0 | 0 | * | 0 | 0 | 0 | 0 | 0 | * | 0 | * | 0 | 0 | * |
| LEMNIU | Total | 404 | 18 | 23 | 23 | 16 | 17 | 11 | 26 | 18 | 29 | 17 | 24 | 25 | 34 | 39 | 37 | 22 | 18 | 7 |
| Roman | Total | 397 | 16 | 22 | 23 | 16 | 16 | 11 | 26 | 18 | 28 | 17 | 24 | 25 | 34 | 39 | 37 | 21 | 18 | 6 |
| | Masculin | 180 | 8 | 11 | 11 | 9 | 10 | 5 | 10 | 8 | 13 | 9 | 15 | 10 | 16 | 13 | 13 | 9 | 9 | * |
| | Feminin | 217 | 8 | 11 | 12 | 7 | 6 | 6 | 16 | 10 | 15 | 8 | 9 | 15 | 18 | 26 | 24 | 12 | 9 | 5 |
| Informatie indisponibila | Total | 7 | * | * | 0 | 0 | 0 | 0 | 0 | * | 0 | 0 | 0 | 0 | 0 | 0 | 0 | * | 0 | * |
| | Masculin | * | 0 | * | 0 | 0 | 0 | 0 | 0 | 0 | * | 0 | 0 | 0 | 0 | 0 | 0 | * | 0 | * |
| | Feminin | 5 | * | 0 | 0 | 0 | * | 0 | 0 | 0 | 0 | 0 | 0 | 0 | 0 | 0 | 0 | 0 | 0 | 0 |
| PURCARET | Total | 118 | 6 | 6 | * | 0 | * | 6 | 5 | 5 | 4 | 4 | 4 | * | 9 | 11 | 20 | 21 | 8 | 4 |
| Roman | Total | 117 | 6 | 6 | * | 0 | * | 6 | 5 | 5 | 4 | 4 | 4 | * | 8 | 11 | 20 | 21 | 8 | 4 |
| | Masculin | 46 | * | * | * | 0 | 0 | 4 | * | 4 | * | * | 4 | 0 | * | 4 | 6 | 8 | 3 | * |
| | Feminin | 71 | 4 | 5 | * | 0 | * | * | 3 | * | * | * | 0 | * | 6 | 7 | 14 | 13 | 5 | 3 |
| Maghiar | Total | * | 0 | 0 | 0 | 0 | 0 | 0 | 0 | 0 | 0 | 0 | 0 | 0 | * | 0 | 0 | 0 | 0 | 0 |
| | Masculin | * | 0 | 0 | 0 | 0 | 0 | 0 | 0 | 0 | 0 | 0 | 0 | 0 | * | 0 | 0 | 0 | 0 | 0 |
| | Feminin | * | 0 | 0 | 0 | 0 | 0 | 0 | 0 | 0 | 0 | 0 | 0 | 0 | * | 0 | 0 | 0 | 0 | 0 |
| SOIMUSENI | Total | 80 | 0 | 3 | 4 | * | * | 4 | * | 4 | * | 4 | * | 6 | 10 | 9 | 7 | 16 | 3 | 3 |
| Roman | Total | 80 | 0 | 3 | 4 | * | * | 4 | * | 4 | * | 4 | * | 6 | 10 | 9 | 7 | 16 | 3 | 3 |
| | Masculin | 36 | 0 | 3 | * | 0 | * | * | 0 | 4 | 0 | * | * | 5 | 3 | * | 8 | * | 0 | 0 |
| | Feminin | 44 | 0 | 0 | * | * | * | * | 0 | 0 | 0 | 3 | * | 4 | 5 | 6 | 5 | 8 | * | 3 |
| TOPLITA | Total | 125 | 10 | * | 3 | * | 7 | 6 | 7 | 9 | 9 | 3 | 4 | 7 | 14 | 12 | 11 | 12 | 5 | * |
| Roman | Total | 121 | 10 | * | 3 | * | 7 | 6 | 7 | 9 | 8 | 3 | 4 | 7 | 14 | 12 | 11 | 12 | 5 | * |
| | Masculin | 53 | 3 | * | * | 0 | 5 | 3 | 5 | 6 | 3 | * | * | * | 4 | 7 | 5 | 4 | 0 | 0 |
| | Feminin | 68 | 7 | * | * | * | * | 3 | * | 3 | 5 | * | 3 | 5 | 10 | 5 | 6 | 7 | 4 | * |
| Informatie indisponibila | Total | 4 | 0 | 0 | 0 | * | 0 | 0 | 0 | 0 | * | 0 | 0 | 0 | 0 | 0 | 0 | * | * | 0 |
| | Masculin | * | 0 | 0 | 0 | * | 0 | 0 | 0 | 0 | * | 0 | 0 | 0 | 0 | 0 | 0 | 0 | 0 | 0 |
| | Feminin | * | 0 | 0 | 0 | 0 | 0 | 0 | 0 | 0 | 0 | 0 | 0 | 0 | 0 | 0 | 0 | * | * | 0 |
| VALISOARA | Total | 32 | 0 | 0 | 0 | 0 | 0 | * | * | 0 | 0 | 0 | 3 | 0 | 4 | 0 | 7 | 7 | 9 | 0 |
| Roman | Total | 31 | 0 | 0 | 0 | 0 | 0 | * | * | 0 | 0 | 0 | 3 | 0 | 4 | 0 | 7 | 7 | 9 | 0 |
| | Masculin | * | 0 | 0 | 0 | 0 | 0 | 0 | 0 | 0 | 0 | 0 | 0 | 0 | 0 | 0 | 0 | 0 | 0 | 0 |
| | Feminin | * | 0 | 0 | 0 | 0 | 0 | 0 | 0 | 0 | 0 | 0 | 0 | 0 | 0 | 0 | 0 | 0 | 0 | 0 |

169

- persoane -

| Comuna/sate Etnie/sexe | Total populatie | 0-4 ani | 5-9 ani | 10-14 ani | 15-19 ani | 20-24 ani | 25-29 ani | 30-34 ani | 35-39 ani | 40-44 ani | 45-49 ani | 50-54 ani | 55-59 ani | 60-64 ani | 65-69 ani | 70-74 ani | 75-79 ani | 80-84 ani | 85 ani si peste |
|---------------------------|--------------------|---------|---------|--------------|--------------|--------------|--------------|--------------|--------------|--------------|--------------|--------------|--------------|--------------|--------------|--------------|--------------|--------------|--------------------|
| Masculin | 10 | 0 | 0 | 0 | 0 | 0 | 0 | * | 0 | 0 | 0 | * | 0 | * | 0 | * | 3 | 3 | 0 |
| Feminin | 21 | 0 | 0 | 0 | 0 | 0 | * | 0 | 0 | 0 | 0 | * | 0 | 3 | 0 | 6 | 3 | 6 | 0 |
| Informatie indisponibila | Total | * | 0 | 0 | 0 | 0 | 0 | 0 | 0 | 0 | 0 | 0 | 0 | 0 | 0 | 0 | * | 0 | 0 |
| Feminin | * | 0 | 0 | 0 | 0 | 0 | 0 | 0 | 0 | 0 | 0 | 0 | 0 | 0 | 0 | 0 | * | 0 | 0 |

* Date confidențiale: număr redus de cazuri de observare (mai mic de 3)

Notă: Informația nu este disponibilă pentru persoanele care nu au vrut să-și declare etnia, precum și pentru persoanele pentru care informațiile au fost colectate indirect, din surse administrative



1999

985
[Signature]

Anexa 3

Comuna Letca – Recensământul General Agricol 2010

| Nr. crt. | Denumire indicator | |
|----------|---------------------------------------------------------------------------------------------------------------------------------------------|---------|
| 1 | Exploatații agricole (număr) care au utilizat suprafețe agricole și/ sau care au deținut efective de animale | |
| | -total exploatații agricole ¹⁾ | 974 |
| | -exploatații agricole cu suprafață agricolă utilizată și efective de animale | 723 |
| | -exploatații agricole numai cu suprafață agricolă utilizată | 251 |
| 2 | Exploatații agricole (număr), după modul de deținere a suprafeței agricole utilizate: | |
| | -în proprietate | 971 |
| | -în arendă | 6 |
| | -în parte | 2 |
| | -utilizat cu titlu gratuit | 27 |
| 3 | -alte moduri | 5 |
| | Suprafata agricolă utilizată (hectare), după modul de deținere | |
| | Total: | 3079,33 |
| | -în proprietate | 2534,07 |
| | -în arendă | 503,84 |
| | -în parte | 1,00 |
| | -utilizat cu titlu gratuit | 36,00 |
| | -alte moduri | 4,42 |
| 4 | Exploatații agricole (număr), cu suprafața agricolă utilizată, suprafața agricolă neutilizată și alte suprafețe, pe categorii de folosință: | |
| | -suprafața totală a exploatații agricole | 974 |
| | -suprafața agricolă utilizată -total | 974 |
| | -teren arabil | 853 |
| | -grădini familiale | 877 |
| | -pășuni și fânețe | 865 |
| | -culturi permanente | 55 |
| | -suprafața agricolă neutilizată | 265 |
| | -suprafața împădurită | 332 |
| | -suprafețe ocupate cu clădiri, curți, drumuri, cariere etc. | 945 |
| 5 | Suprafata agricolă utilizată, suprafața agricolă neutilizată și alte suprafețe (hectare), pe categorii de folosință: | |
| | -suprafața totală a exploatații agricole | 3570,51 |
| | -suprafața agricolă utilizată -total | 3079,33 |
| | -teren arabil | 951,13 |
| | -grădini familiale | 59,81 |
| | -pășuni și fânețe | 2032,04 |
| | -culturi permanente | 36,35 |
| | -suprafața agricolă neutilizată | 215,92 |
| | -suprafața împădurită | 214,94 |
| | -suprafețe ocupate cu clădiri, curți, drumuri, cariere etc. | 60,32 |
| 6 | Exploatații agricole (număr) cu suprafața cultivată cu cereale pentru boabe a suprafeței agricole utilizate: | |
| | Total | 1011 |
| | -grâu comun și grâu spelt | 211 |
| | -secară | 2 |
| | -orz și orzoaică | 69 |
| | -ovăz | 76 |
| | -porumb | 647 |


1011

996

| | | |
|----|----------------------------------------------------------------------------------------------------------------------------------|--------|
| | -alte cereale pentru boabe | 6 |
| 7 | Suprafata cultivată (hectare) cu cereale pentru boabe a suprafeței agricole utilizate: | |
| | Total | 524,88 |
| | -grâu comun și grâu spelt | 87,47 |
| | -secară | 0,57 |
| | -orz și orzoaică | 23,52 |
| | -ovăz | 25,37 |
| | -porumb | 386,10 |
| | -alte cereale pentru boabe | 1,85 |
| 8 | Exploatații agricole (număr), cu suprafața cultivată cu plante industriale a suprafeței agricole utilizate: | |
| | Total | 22 |
| | -plante oleaginoase ²⁾ | |
| | -floarea soarelui | 22 |
| 9 | Suprafata cultivată (hectare) cu plante industriale a suprafeței agricole utilizate: | |
| | Total | 4,53 |
| | -plante oleaginoase ²⁾ | |
| | -floarea soarelui | 4,53 |
| 10 | Exploatații agricole (număr), cu suprafața cultivată cu plante de nutret recoltate verzi a suprafeței agricole utilizate: | |
| | Total | 38 |
| | -leguminoase pentru nutret (lucernă, trifoi, mazărice și alte perene) | 29 |
| | -alte plante pentru nutret | 9 |
| 11 | Suprafata cultivată (hectare) ,cu plante de nutret recoltate verzi a suprafeței agricole utilizate: | |
| | Total | 23,65 |
| | -leguminoase pentru nutret (lucernă, trifoi, mazărice și alte perene) | 18,56 |
| | -alte plante pentru nutret | 5,09 |
| 12 | Exploatații agricole(număr) cu alte culturi în teren arabil a suprafeței agricole utilizate: | |
| | Total | 711 |
| | -cartofi ²⁾ | 702 |
| | -legume, pepeni și căpsuni ²⁾ | |
| | -în câmp | 1 |
| | -în grădini pentru comercializare | 7 |
| | -alte culturi în teren arabil | 1 |
| 13 | Suprafa cultivată (hectare) cu alte culturi în teren arabil a suprafeței agricole utilizate: | |
| | Total | 54,94 |
| | -cartofi ²⁾ | 51,18 |
| | -legume, pepeni și căpsuni ²⁾ | |
| | -în câmp | 2,50 |
| | -în grădini pentru comercializare | 0,66 |
| | -alte culturi în teren arabil | 0,60 |
| 14 | Exploatații agricole (număr), cu suprafața cultivată cu plantații pomicele: | |
| | -pomi fructiferi | |
| | -meri | 28 |
| | -peri | 6 |
| | -pruni | 39 |
| | -cireși și vișini | 1 |
| | -castani, nuci, aluni și alte specii înrudite | 1 |
| 15 | Suprafata cultivată (hectare) cu plantații pomicele: | |
| | -pomi fructiferi | |
| | -meri | 10,52 |
| | -peri | 0,56 |
| | -pruni | 21,76 |
| | -cireși și vișini | 0,01 |
| | -castani, nuci, aluni și alte specii înrudite | 3,50 |

936


| | | |
|----|----------------------------------------------------------------------------------------------------------------------------------------------------------------------|---------|
| 16 | Exploatații agricole (număr) cu suprafața amenajată pentru irigații, pe clase de mărime a suprafeței agricole | - |
| 17 | Suprafața amenajată pentru irigații (hectare), pe clase de mărime a suprafeței agricole utilizate | - |
| 18 | Exploatații agricole (număr) cu efective de animale pe specii: | |
| | -bovine | 314 |
| | -ovine | 14 |
| | -caprine | 5 |
| | -porcine | 536 |
| | -păsări | 708 |
| | -cabaline | 60 |
| | -iepure de casă | 45 |
| | -familiile de albine | 19 |
| 19 | Efective de animale (capete) / Familii de albine (număr), pe specii: | |
| | -bovine | 648 |
| | -ovine | 1291 |
| | -caprine | 18 |
| | -porcine | 1256 |
| | -păsări | 13401 |
| | -cabaline | 72 |
| | -iepure de casă | 219 |
| | -familiile de albine | 517 |
| 20 | Exploatații agricole (număr) care au utilizat mașini și echipamente agricole, după tipul de mașini și echipamente agricole utilizate | |
| | -tractoare | 741 |
| | -motocultoare | 29 |
| | -pluguri pentru tractoare | 686 |
| | -cultivatoarele mecanice | 68 |
| | -combinatoarele | 125 |
| | -grape mecanice | 608 |
| | -senzători cu tracțiune mecanică | 478 |
| | -mașini pentru împănștat îngrășăminte | 14 |
| | -mașini pentru erbicidat și executat tratamente | 16 |
| | -combinate autopropulsate pentru recoltat cereale, cultive oleaginose, seminceri | 212 |
| | -combinate autopropulsate pentru recoltat furaje, sfeclă de zahăr, cartofi | 5 |
| | -motocoseitoare | 339 |
| | -alte mașini și echipamente agricole | 1 |
| 21 | Exploatații agricole (număr) care au utilizat echipamente pentru producerea de energie regenerabilă, după tipul sursei de energie | - |
| 22 | Exploatații agricole (număr), cu suprafețe agricole utilizate, suprafețe agricole utilizate certificate ecologic și suprafețe agricole utilizate aflate în conversie | |
| | -suprafața agricolă utilizată | 974 |
| | -suprafața agricolă utilizată certificată ecologic | - |
| | -suprafața agricolă utilizată aflată în conversie | - |
| 23 | Suprafața (hectare) agricolă utilizată, suprafața agricolă utilizată certificată ecologic și suprafața agricolă utilizată aflată în conversie | |
| | -suprafața agricolă utilizată | 3079,33 |
| | -suprafața agricolă utilizată certificată ecologic | - |
| | -suprafața agricolă utilizată aflată în conversie | - |
| 24 | Exploatații agricole (număr), cu specii de animale crescute ecologic | - |
| 25 | Efective de animale (capete), pe specii, crescute ecologic | - |
| 26 | Exploatații agricole (număr) care au beneficiat de măsuri de dezvoltare rurală în ultimii 3 ani, după tipul de măsură | - |
| 27 | Persoane (număr total) care au lucrat în agricultură, după statutul juridic al exploatațiilor agricole ³⁾ | 1711 |



756


| | | |
|-----------|---------------------------------------------------------------------------------------------------------------------------------------|------------|
| | Exploatații agricole fără personalitate juridică | |
| | Total | 1706 |
| | -exploatații agricole individuale | 1706 |
| | Exploatații agricole cu personalitate juridică | |
| | Total | 5 |
| | -societați comerciale cu capital majoritar privat | 1 |
| | -alte tipuri | 4 |
| 28 | Persoane (număr) de sex masculin care au lucrat în agricultură, după statutul juridic al exploatațiilor agricole ³⁾ | 816 |
| | Exploatații agricole fără personalitate juridică | |
| | Total | 811 |
| | -exploatații agricole individuale | 811 |
| | Exploatații agricole cu personalitate juridică | |
| | Total | 5 |
| | -societați comerciale cu capital majoritar privat | 1 |
| | -alte tipuri | 4 |
| 29 | Persoane (număr) de sex feminin care au lucrat în agricultură, după statutul juridic al exploatațiilor agricole ³⁾ | 895 |
| | Exploatații agricole fără personalitate juridică | |
| | Total | 895 |
| | -exploatații agricole individuale | 895 |
| 30 | Persoane (număr total) care au lucrat în agricultură, pe grupe de vârstă, ³⁾ | |
| | Total | 1711 |
| | -grupă de vârstă (ani împliniți): | |
| | 15-24 | 33 |
| | 25-34 | 109 |
| | 35-44 | 214 |
| | 45-54 | 229 |
| | 55-64 | 382 |
| | 65 și peste | 744 |

¹⁾ numărul total al exploatațiilor agricole include și numărul exploatațiilor agricole fără suprafață agricolă utilizată și fără


efective de animale(ex: ciupercăriile)

²⁾ au fost înregistrate și suprafețele pentru producția de sămânță

³⁾ în numărul de persoane nu a fost inclus numărul de persoane care au lucrat temporar și cele angajate de la terți



Fisa localitatii



186
A handwritten signature or mark consisting of several overlapping, stylized lines, located in the bottom right corner of the page.

| AN | LOCALITATE | DOMENIU | INDICATOR | CRITERIU | CRITERIU2 | UM | VAL_INDICATOR |
|------|------------|----------------------------------|---------------------------------------------------------------------------------------|---------------------------------------------------------------------------|--------------------------------------------|---------|---------------|
| 2014 | LETCA | Agricultură, silvicultură, mediu | AGR101B - Suprafața fondului funciar după modul de folosință, pe forme de proprietate | Mod de folosinta pentru suprafata agricola - Total | Forme de proprietate - Total | Hectare | 6050,00 |
| 2014 | LETCA | Agricultură, silvicultură, mediu | AGR101B - Suprafața fondului funciar după modul de folosință, pe forme de proprietate | Mod de folosinta pentru suprafata agricola - Total | Forme de proprietate - Proprietate privata | Hectare | 5430,00 |
| 2014 | LETCA | Agricultură, silvicultură, mediu | AGR101B - Suprafața fondului funciar după modul de folosință, pe forme de proprietate | Mod de folosinta pentru suprafata agricola - Agricola | Forme de proprietate - Total | Hectare | 4225,00 |
| 2014 | LETCA | Agricultură, silvicultură, mediu | AGR101B - Suprafața fondului funciar după modul de folosință, pe forme de proprietate | Mod de folosinta pentru suprafata agricola - Agricola | Forme de proprietate - Proprietate privata | Hectare | 4191,00 |
| 2014 | LETCA | Agricultură, silvicultură, mediu | AGR101B - Suprafața fondului funciar după modul de folosință, pe forme de proprietate | Mod de folosinta pentru suprafata agricola - Arabila | Forme de proprietate - Total | Hectare | 1920,00 |
| 2014 | LETCA | Agricultură, silvicultură, mediu | AGR101B - Suprafața fondului funciar după modul de folosință, pe forme de proprietate | Mod de folosinta pentru suprafata agricola - Arabila | Forme de proprietate - Proprietate privata | Hectare | 1909,00 |
| 2014 | LETCA | Agricultură, silvicultură, mediu | AGR101B - Suprafața fondului funciar după modul de folosință, pe forme de proprietate | Mod de folosinta pentru suprafata agricola - Pasuni | Forme de proprietate - Total | Hectare | 1647,00 |
| 2014 | LETCA | Agricultură, silvicultură, mediu | AGR101B - Suprafața fondului funciar după modul de folosință, pe forme de proprietate | Mod de folosinta pentru suprafata agricola - Pasuni | Forme de proprietate - Proprietate privata | Hectare | 1637,00 |
| 2014 | LETCA | Agricultură, silvicultură, mediu | AGR101B - Suprafața fondului funciar după modul de folosință, pe forme de proprietate | Mod de folosinta pentru suprafata agricola - Finete | Forme de proprietate - Total | Hectare | 648,00 |
| 2014 | LETCA | Agricultură, silvicultură, mediu | AGR101B - Suprafața fondului funciar după modul de folosință, pe forme de proprietate | Mod de folosinta pentru suprafata agricola - Finete | Forme de proprietate - Proprietate privata | Hectare | 635,00 |
| 2014 | LETCA | Agricultură, silvicultură, mediu | AGR101B - Suprafața fondului funciar după modul de folosință, pe forme de proprietate | Mod de folosinta pentru suprafata agricola - Livezi si pepiniere pomicole | Forme de proprietate - Total | Hectare | 10,00 |
| 2014 | LETCA | Agricultură, silvicultură, mediu | AGR101B - Suprafața fondului funciar după modul de folosință, pe forme de proprietate | Mod de folosinta pentru suprafata agricola - Livezi si pepiniere pomicole | Forme de proprietate - Proprietate privata | Hectare | 10,00 |

938



| AN | LOCALITATE | DOMENIU | INDICATOR | CRITERIU | CRITERIU2 | UM | VAL_INDICATOR |
|------|------------|----------------------------------|---------------------------------------------------------------------------------------|----------------------------------------------------------------------------------|--------------------------------------------|---------|---------------|
| 2014 | LETCA | Agricultură, silvicultură, mediu | AGR101B - Suprafața fondului funciar după modul de folosință, pe forme de proprietate | Mod de folosinta pentru suprafata agricola - Terenuri neagricole total | Forme de proprietate - Total | Hectare | 1825,00 |
| 2014 | LETCA | Agricultură, silvicultură, mediu | AGR101B - Suprafața fondului funciar după modul de folosință, pe forme de proprietate | Mod de folosinta pentru suprafata agricola - Terenuri neagricole total | Forme de proprietate - Proprietate privata | Hectare | 1239,00 |
| 2014 | LETCA | Agricultură, silvicultură, mediu | AGR101B - Suprafața fondului funciar după modul de folosință, pe forme de proprietate | Mod de folosinta pentru suprafata agricola - Paduri si alta vegetatie forestiera | Forme de proprietate - Total | Hectare | 1066,00 |
| 2014 | LETCA | Agricultură, silvicultură, mediu | AGR101B - Suprafața fondului funciar după modul de folosință, pe forme de proprietate | Mod de folosinta pentru suprafata agricola - Paduri si alta vegetatie forestiera | Forme de proprietate - Proprietate privata | Hectare | 755,00 |
| 2014 | LETCA | Agricultură, silvicultură, mediu | AGR101B - Suprafața fondului funciar după modul de folosință, pe forme de proprietate | Mod de folosinta pentru suprafata agricola - Ocupata cu ape, balti | Forme de proprietate - Total | Hectare | 94,00 |
| 2014 | LETCA | Agricultură, silvicultură, mediu | AGR101B - Suprafața fondului funciar după modul de folosință, pe forme de proprietate | Mod de folosinta pentru suprafata agricola - Ocupata cu constructii | Forme de proprietate - Total | Hectare | 123,00 |
| 2014 | LETCA | Agricultură, silvicultură, mediu | AGR101B - Suprafața fondului funciar după modul de folosință, pe forme de proprietate | Mod de folosinta pentru suprafata agricola - Ocupata cu constructii | Forme de proprietate - Proprietate privata | Hectare | 89,00 |
| 2014 | LETCA | Agricultură, silvicultură, mediu | AGR101B - Suprafața fondului funciar după modul de folosință, pe forme de proprietate | Mod de folosinta pentru suprafata agricola - Cal de comunicatii si cai ferate | Forme de proprietate - Total | Hectare | 130,00 |
| 2014 | LETCA | Agricultură, silvicultură, mediu | AGR101B - Suprafața fondului funciar după modul de folosință, pe forme de proprietate | Mod de folosinta pentru suprafata agricola - Terenuri degradate si neproductive | Forme de proprietate - Total | Hectare | 412,00 |
| 2014 | LETCA | Agricultură, silvicultură, mediu | AGR101B - Suprafața fondului funciar după modul de folosință, pe forme de proprietate | Mod de folosinta pentru suprafata agricola - Terenuri degradate si neproductive | Forme de proprietate - Proprietate privata | Hectare | 395,00 |
| 2014 | LETCA | Cultură și artă | ART101B - Biblioteci pe categorii de biblioteci | Categorii de biblioteci - Total | | Numar | 1,00 |
| 2014 | LETCA | Cultură și artă | ART106A - Volume existente în | | | Numar | 6500,00 |

155


| AN | LOCALITATE | DOMENIU | INDICATOR | CRITERIU | CRITERIU2 | UM | VAL_INDICATOR |
|------|------------|-----------------|--------------------------------------------------------------------------|---------------------------------------------------------------------------------------|-----------|----------------|---------------|
| | | | biblioteci | | | | |
| 2014 | LETCA | Cultură și artă | ART108A - Volume eliberate | | | Numar | 200,00 |
| 2014 | LETCA | Cultură și artă | ART107A - Cititori activi la biblioteci | | | Numar persoane | 60,00 |
| 2014 | LETCA | Forța de muncă | FOM104D - Numar mediu de salariați | | | Numar persoane | 99,00 |
| 2014 | LETCA | Forța de muncă | REGIS - Numărul mediu al salariaților întreprinderilor active | Nomenclator CAEN - Agricultură, vânătoare și servicii anexe | | Numar persoane | 1,00 |
| 2014 | LETCA | Forța de muncă | REGIS - Numărul mediu al salariaților întreprinderilor active | Nomenclator CAEN - Industria alimentară | | Numar persoane | 5,00 |
| 2014 | LETCA | Forța de muncă | REGIS - Numărul mediu al salariaților întreprinderilor active | Nomenclator CAEN - Construcții de clădiri | | Numar persoane | 1,00 |
| 2014 | LETCA | Forța de muncă | REGIS - Numărul mediu al salariaților întreprinderilor active | Nomenclator CAEN - Comerț cu amănuntul, cu excepția autovehiculelor și motocicletelor | | Numar persoane | 9,00 |
| 2014 | LETCA | Forța de muncă | REGIS - Numărul mediu al salariaților întreprinderilor active | Nomenclator CAEN - Transporturi terestre și transporturi prin conducte | | Numar persoane | 3,00 |
| 2014 | LETCA | Forța de muncă | REGIS - Numărul mediu al salariaților întreprinderilor active | Nomenclator CAEN - Activități de peisagistică și servicii pentru clădiri | | Numar persoane | 2,00 |
| 2014 | LETCA | Forța de muncă | REGIS - Numărul mediu de salariați din întreprinderi non-agricole active | Nomenclator CAEN - Industria alimentară | | Numar persoane | 5,00 |

049


| AN | LOCALITATE | DOMENIU | INDICATOR | CRITERIU | CRITERIU2 | UM | VAL_INDICATOR |
|------|------------|----------------|--------------------------------------------------------------------------|---------------------------------------------------------------------------------------|-----------|----------------|---------------|
| 2014 | LETCA | Forța de muncă | REGIS - Numărul mediu de salariați din întreprinderi non-agricole active | Nomenclator CAEN - Construcții de clădiri | | Numar persoane | 1,00 |
| 2014 | LETCA | Forța de muncă | REGIS - Numărul mediu de salariați din întreprinderi non-agricole active | Nomenclator CAEN - Comerț cu amănuntul, cu excepția autovehiculelor și motocicletelor | | Numar persoane | 9,00 |
| 2014 | LETCA | Forța de muncă | REGIS - Numărul mediu de salariați din întreprinderi non-agricole active | Nomenclator CAEN - Transporturi terestre și transporturi prin conducte | | Numar persoane | 3,00 |
| 2014 | LETCA | Forța de muncă | REGIS - Numărul mediu de salariați din întreprinderi non-agricole active | Nomenclator CAEN - Activități de peisagistică și servicii pentru clădiri | | Numar persoane | 2,00 |
| 2014 | LETCA | Forța de muncă | REGIS - Numărul mediu de salariați din întreprinderi non-comerț active | Nomenclator CAEN - Agricultură, vânătoare și servicii anexe | | Numar persoane | 1,00 |
| 2014 | LETCA | Forța de muncă | REGIS - Numărul mediu de salariați din întreprinderi non-comerț active | Nomenclator CAEN - Industria alimentară | | Numar persoane | 5,00 |
| 2014 | LETCA | Forța de muncă | REGIS - Numărul mediu de salariați din întreprinderi non-comerț active | Nomenclator CAEN - Construcții de clădiri | | Numar persoane | 1,00 |
| 2014 | LETCA | Forța de muncă | REGIS - Numărul mediu de salariați din întreprinderi non-comerț active | Nomenclator CAEN - Transporturi terestre și transporturi prin conducte | | Numar persoane | 3,00 |
| 2014 | LETCA | Forța de muncă | REGIS - Numărul mediu de salariați din întreprinderi non-comerț active | Nomenclator CAEN - Activități de peisagistică și servicii pentru clădiri | | Numar persoane | 2,00 |
| 2014 | LETCA | Forța de muncă | SOM101E - Someri înregistrați la sfârșitul anului, pe sexe | Sex - Total | | Numar persoane | 50,00 |
| 2014 | LETCA | Forța de muncă | SOM101E - Someri înregistrați la sfârșitul anului, pe sexe | Sex - Masculin | | Numar persoane | 33,00 |
| 2014 | LETCA | Forța de muncă | SOM101E - Someri înregistrați la | Sex - Feminin | | Numar | 17,00 |

146


| AN | LOCALITATE | DOMENIU | INDICATOR | CRITERIU | CRITERIU2 | UM | VAL_INDICATOR |
|------|------------|------------------------|---------------------------------------------------------------------------|----------------------------------------------------------------------|-----------|------------------|---------------|
| | | | sfârșitul anului, pe sexe | | | persoane | |
| 2014 | LETCA | Echiparea teritoriului | GOS106B - Lungimea totală a rețelei simple de distribuție a apei potabile | | | Kilometri | 25,90 |
| 2014 | LETCA | Echiparea teritoriului | GOS107A - Capacitatea instalațiilor de producere a apei potabile | | | Metri cubi pe zi | 596,00 |
| 2014 | LETCA | Echiparea teritoriului | GOS108A - Cantitatea de apă potabilă distribuită consumatorilor | Destinația apei distribuite - Total | | Mii metri cubi | 72,00 |
| 2014 | LETCA | Echiparea teritoriului | GOS108A - Cantitatea de apă potabilă distribuită consumatorilor | Destinația apei distribuite - Din care: pentru uz casnic | | Mii metri cubi | 70,00 |
| 2014 | LETCA | Echiparea teritoriului | GOS116A - Lungimea totală a conductelor de distribuție a gazelor | | | Kilometri | 19,50 |
| 2014 | LETCA | Echiparea teritoriului | GOS118A - Gaze naturale distribuite, după destinație | Destinația gazelor naturale distribuite - Total | | Mii metri cubi | 137,00 |
| 2014 | LETCA | Echiparea teritoriului | GOS118A - Gaze naturale distribuite, după destinație | Destinația gazelor naturale distribuite - Din care: pentru uz casnic | | Mii metri cubi | 100,00 |
| 2014 | LETCA | Echiparea teritoriului | LOC101B - Locuințe existente la sfârșitul anului, pe forme de proprietate | Forme de proprietate - Total | | Numar | 1163,00 |
| 2014 | LETCA | Echiparea teritoriului | LOC101B - Locuințe existente la sfârșitul anului, pe forme de proprietate | Forme de proprietate - Proprietate publica | | Numar | 1,00 |
| 2014 | LETCA | Echiparea teritoriului | LOC101B - Locuințe existente la sfârșitul anului, pe forme de proprietate | Forme de proprietate - Proprietate privata | | Numar | 1162,00 |
| 2014 | LETCA | Echiparea teritoriului | LOC103B - Suprafața locuibilă | Forme de proprietate - Total | | Metri patrati | 58969,00 |


312


| AN | LOCALITATE | DOMENIU | INDICATOR | CRITERIU | CRITERIU2 | UM | VAL_INDICATOR |
|------|------------|------------------------|--------------------------------------------------------------------------------------|--------------------------------------------|----------------|--------------------------------|---------------|
| | | | existentă la sfârșitul anului, pe forme de proprietate | | | arie desfasurata | |
| 2014 | LETCA | Echiparea teritoriului | LOC103B - Suprafața locuibilă existentă la sfârșitul anului, pe forme de proprietate | Forme de proprietate - Proprietate publica | | Metri patrati arie desfasurata | 18,00 |
| 2014 | LETCA | Echiparea teritoriului | LOC103B - Suprafața locuibilă existentă la sfârșitul anului, pe forme de proprietate | Forme de proprietate - Proprietate privata | | Metri patrati arie desfasurata | 58951,00 |
| 2014 | LETCA | Populație | POP107D - POPULATIA DUPA DOMICILIU la 1 ianuarie pe grupe de varsta si sexe | Grupe de varsta - Total | Sex - Total | Numar persoane | 1885,00 |
| 2014 | LETCA | Populație | POP107D - POPULATIA DUPA DOMICILIU la 1 ianuarie pe grupe de varsta si sexe | Grupe de varsta - Total | Sex - Masculin | Numar persoane | 874,00 |
| 2014 | LETCA | Populație | POP107D - POPULATIA DUPA DOMICILIU la 1 ianuarie pe grupe de varsta si sexe | Grupe de varsta - Total | Sex - Feminin | Numar persoane | 1011,00 |
| 2014 | LETCA | Populație | POP107D - POPULATIA DUPA DOMICILIU la 1 ianuarie pe grupe de varsta si sexe | Grupe de varsta - 0- 4 ani | Sex - Total | Numar persoane | 68,00 |
| 2014 | LETCA | Populație | POP107D - POPULATIA DUPA DOMICILIU la 1 ianuarie pe grupe de varsta si sexe | Grupe de varsta - 0- 4 ani | Sex - Masculin | Numar persoane | 34,00 |
| 2014 | LETCA | Populație | POP107D - POPULATIA DUPA DOMICILIU la 1 ianuarie pe grupe de varsta si sexe | Grupe de varsta - 0- 4 ani | Sex - Feminin | Numar persoane | 34,00 |
| 2014 | LETCA | Populație | POP107D - POPULATIA DUPA DOMICILIU la 1 ianuarie pe grupe de varsta si sexe | Grupe de varsta - 5- 9 ani | Sex - Total | Numar persoane | 85,00 |
| 2014 | LETCA | Populație | POP107D - POPULATIA DUPA DOMICILIU la 1 ianuarie pe grupe de varsta si sexe | Grupe de varsta - 5- 9 ani | Sex - Masculin | Numar persoane | 40,00 |
| 2014 | LETCA | Populație | POP107D - POPULATIA DUPA DOMICILIU la 1 ianuarie pe grupe de varsta si sexe | Grupe de varsta - 5- 9 ani | Sex - Feminin | Numar persoane | 45,00 |

| AN | LOCALITATE | DOMENIU | INDICATOR | CRITERIU | CRITERIU2 | UM | VAL_INDICATOR |
|------|------------|-----------|-----------------------------------------------------------------------------|-----------------------------|----------------|----------------|---------------|
| 2014 | LETCA | Populație | POP107D - POPULATIA DUPA DOMICILIU la 1 ianuarie pe grupe de varsta si sexe | Grupe de varsta - 10-14 ani | Sex - Total | Numar persoane | 82,00 |
| 2014 | LETCA | Populație | POP107D - POPULATIA DUPA DOMICILIU la 1 ianuarie pe grupe de varsta si sexe | Grupe de varsta - 10-14 ani | Sex - Masculin | Numar persoane | 39,00 |
| 2014 | LETCA | Populație | POP107D - POPULATIA DUPA DOMICILIU la 1 ianuarie pe grupe de varsta si sexe | Grupe de varsta - 10-14 ani | Sex - Feminin | Numar persoane | 43,00 |
| 2014 | LETCA | Populație | POP107D - POPULATIA DUPA DOMICILIU la 1 ianuarie pe grupe de varsta si sexe | Grupe de varsta - 15-19 ani | Sex - Total | Numar persoane | 91,00 |
| 2014 | LETCA | Populație | POP107D - POPULATIA DUPA DOMICILIU la 1 ianuarie pe grupe de varsta si sexe | Grupe de varsta - 15-19 ani | Sex - Masculin | Numar persoane | 52,00 |
| 2014 | LETCA | Populație | POP107D - POPULATIA DUPA DOMICILIU la 1 ianuarie pe grupe de varsta si sexe | Grupe de varsta - 15-19 ani | Sex - Feminin | Numar persoane | 39,00 |
| 2014 | LETCA | Populație | POP107D - POPULATIA DUPA DOMICILIU la 1 ianuarie pe grupe de varsta si sexe | Grupe de varsta - 20-24 ani | Sex - Total | Numar persoane | 77,00 |
| 2014 | LETCA | Populație | POP107D - POPULATIA DUPA DOMICILIU la 1 ianuarie pe grupe de varsta si sexe | Grupe de varsta - 20-24 ani | Sex - Masculin | Numar persoane | 42,00 |
| 2014 | LETCA | Populație | POP107D - POPULATIA DUPA DOMICILIU la 1 ianuarie pe grupe de varsta si sexe | Grupe de varsta - 20-24 ani | Sex - Feminin | Numar persoane | 35,00 |
| 2014 | LETCA | Populație | POP107D - POPULATIA DUPA DOMICILIU la 1 ianuarie pe grupe de varsta si sexe | Grupe de varsta - 25-29 ani | Sex - Total | Numar persoane | 91,00 |
| 2014 | LETCA | Populație | POP107D - POPULATIA DUPA DOMICILIU la 1 ianuarie pe grupe de varsta si sexe | Grupe de varsta - 25-29 ani | Sex - Masculin | Numar persoane | 46,00 |
| 2014 | LETCA | Populație | POP107D - POPULATIA DUPA DOMICILIU la 1 ianuarie pe grupe de varsta si sexe | Grupe de varsta - 25-29 ani | Sex - Feminin | Numar persoane | 45,00 |

| AN | LOCALITATE | DOMENIU | INDICATOR | CRITERIU | CRITERIU2 | UM | VAL_INDICATOR |
|------|------------|-----------|-----------------------------------------------------------------------------|-----------------------------|----------------|----------------|---------------|
| 2014 | LETCA | Populație | POP107D - POPULATIA DUPA DOMICILIU la 1 ianuarie pe grupe de varsta si sexe | Grupe de varsta - 30-34 ani | Sex - Total | Numar persoane | 76,00 |
| 2014 | LETCA | Populație | POP107D - POPULATIA DUPA DOMICILIU la 1 ianuarie pe grupe de varsta si sexe | Grupe de varsta - 30-34 ani | Sex - Masculin | Numar persoane | 40,00 |
| 2014 | LETCA | Populație | POP107D - POPULATIA DUPA DOMICILIU la 1 ianuarie pe grupe de varsta si sexe | Grupe de varsta - 30-34 ani | Sex - Feminin | Numar persoane | 36,00 |
| 2014 | LETCA | Populație | POP107D - POPULATIA DUPA DOMICILIU la 1 ianuarie pe grupe de varsta si sexe | Grupe de varsta - 35-39 ani | Sex - Total | Numar persoane | 113,00 |
| 2014 | LETCA | Populație | POP107D - POPULATIA DUPA DOMICILIU la 1 ianuarie pe grupe de varsta si sexe | Grupe de varsta - 35-39 ani | Sex - Masculin | Numar persoane | 63,00 |
| 2014 | LETCA | Populație | POP107D - POPULATIA DUPA DOMICILIU la 1 ianuarie pe grupe de varsta si sexe | Grupe de varsta - 35-39 ani | Sex - Feminin | Numar persoane | 50,00 |
| 2014 | LETCA | Populație | POP107D - POPULATIA DUPA DOMICILIU la 1 ianuarie pe grupe de varsta si sexe | Grupe de varsta - 40-44 ani | Sex - Total | Numar persoane | 134,00 |
| 2014 | LETCA | Populație | POP107D - POPULATIA DUPA DOMICILIU la 1 ianuarie pe grupe de varsta si sexe | Grupe de varsta - 40-44 ani | Sex - Masculin | Numar persoane | 71,00 |
| 2014 | LETCA | Populație | POP107D - POPULATIA DUPA DOMICILIU la 1 ianuarie pe grupe de varsta si sexe | Grupe de varsta - 40-44 ani | Sex - Feminin | Numar persoane | 63,00 |
| 2014 | LETCA | Populație | POP107D - POPULATIA DUPA DOMICILIU la 1 ianuarie pe grupe de varsta si sexe | Grupe de varsta - 45-49 ani | Sex - Total | Numar persoane | 106,00 |
| 2014 | LETCA | Populație | POP107D - POPULATIA DUPA DOMICILIU la 1 ianuarie pe grupe de varsta si sexe | Grupe de varsta - 45-49 ani | Sex - Masculin | Numar persoane | 61,00 |
| 2014 | LETCA | Populație | POP107D - POPULATIA DUPA DOMICILIU la 1 ianuarie pe grupe de varsta si sexe | Grupe de varsta - 45-49 ani | Sex - Feminin | Numar persoane | 45,00 |


| AN | LOCALITATE | DOMENIU | INDICATOR | CRITERIU | CRITERIU2 | UM | VAL_INDICATOR |
|------|------------|-----------|-----------------------------------------------------------------------------|-----------------------------|----------------|----------------|---------------|
| | | | de varsta si sexe | | | | |
| 2014 | LETCA | Populație | POP107D - POPULATIA DUPA DOMICILIU la 1 ianuarie pe grupe de varsta si sexe | Grupe de varsta - 50-54 ani | Sex - Total | Numar persoane | 71,00 |
| 2014 | LETCA | Populație | POP107D - POPULATIA DUPA DOMICILIU la 1 ianuarie pe grupe de varsta si sexe | Grupe de varsta - 50-54 ani | Sex - Masculin | Numar persoane | 38,00 |
| 2014 | LETCA | Populație | POP107D - POPULATIA DUPA DOMICILIU la 1 ianuarie pe grupe de varsta si sexe | Grupe de varsta - 50-54 ani | Sex - Feminin | Numar persoane | 33,00 |
| 2014 | LETCA | Populație | POP107D - POPULATIA DUPA DOMICILIU la 1 ianuarie pe grupe de varsta si sexe | Grupe de varsta - 55-59 ani | Sex - Total | Numar persoane | 98,00 |
| 2014 | LETCA | Populație | POP107D - POPULATIA DUPA DOMICILIU la 1 ianuarie pe grupe de varsta si sexe | Grupe de varsta - 55-59 ani | Sex - Masculin | Numar persoane | 43,00 |
| 2014 | LETCA | Populație | POP107D - POPULATIA DUPA DOMICILIU la 1 ianuarie pe grupe de varsta si sexe | Grupe de varsta - 55-59 ani | Sex - Feminin | Numar persoane | 55,00 |
| 2014 | LETCA | Populație | POP107D - POPULATIA DUPA DOMICILIU la 1 ianuarie pe grupe de varsta si sexe | Grupe de varsta - 60-64 ani | Sex - Total | Numar persoane | 138,00 |
| 2014 | LETCA | Populație | POP107D - POPULATIA DUPA DOMICILIU la 1 ianuarie pe grupe de varsta si sexe | Grupe de varsta - 60-64 ani | Sex - Masculin | Numar persoane | 52,00 |
| 2014 | LETCA | Populație | POP107D - POPULATIA DUPA DOMICILIU la 1 ianuarie pe grupe de varsta si sexe | Grupe de varsta - 60-64 ani | Sex - Feminin | Numar persoane | 86,00 |
| 2014 | LETCA | Populație | POP107D - POPULATIA DUPA DOMICILIU la 1 ianuarie pe grupe de varsta si sexe | Grupe de varsta - 65-69 ani | Sex - Total | Numar persoane | 168,00 |
| 2014 | LETCA | Populație | POP107D - POPULATIA DUPA DOMICILIU la 1 ianuarie pe grupe de varsta si sexe | Grupe de varsta - 65-69 ani | Sex - Masculin | Numar persoane | 63,00 |

346



| AN | LOCALITATE | DOMENIU | INDICATOR | CRITERIU | CRITERIU2 | UM | VAL_INDICATOR |
|------|------------|-----------|-----------------------------------------------------------------------------|-----------------------------------|----------------|----------------|---------------|
| | | | de varsta si sexe | | | | |
| 2014 | LETCA | Populație | POP107D - POPULATIA DUPA DOMICILIU la 1 ianuarie pe grupe de varsta si sexe | Grupe de varsta - 65-69 ani | Sex - Feminin | Numar persoane | 105,00 |
| 2014 | LETCA | Populație | POP107D - POPULATIA DUPA DOMICILIU la 1 ianuarie pe grupe de varsta si sexe | Grupe de varsta - 70-74 ani | Sex - Total | Numar persoane | 175,00 |
| 2014 | LETCA | Populație | POP107D - POPULATIA DUPA DOMICILIU la 1 ianuarie pe grupe de varsta si sexe | Grupe de varsta - 70-74 ani | Sex - Masculin | Numar persoane | 70,00 |
| 2014 | LETCA | Populație | POP107D - POPULATIA DUPA DOMICILIU la 1 ianuarie pe grupe de varsta si sexe | Grupe de varsta - 70-74 ani | Sex - Feminin | Numar persoane | 105,00 |
| 2014 | LETCA | Populație | POP107D - POPULATIA DUPA DOMICILIU la 1 ianuarie pe grupe de varsta si sexe | Grupe de varsta - 75-79 ani | Sex - Total | Numar persoane | 160,00 |
| 2014 | LETCA | Populație | POP107D - POPULATIA DUPA DOMICILIU la 1 ianuarie pe grupe de varsta si sexe | Grupe de varsta - 75-79 ani | Sex - Masculin | Numar persoane | 64,00 |
| 2014 | LETCA | Populație | POP107D - POPULATIA DUPA DOMICILIU la 1 ianuarie pe grupe de varsta si sexe | Grupe de varsta - 75-79 ani | Sex - Feminin | Numar persoane | 96,00 |
| 2014 | LETCA | Populație | POP107D - POPULATIA DUPA DOMICILIU la 1 ianuarie pe grupe de varsta si sexe | Grupe de varsta - 80-84 ani | Sex - Total | Numar persoane | 111,00 |
| 2014 | LETCA | Populație | POP107D - POPULATIA DUPA DOMICILIU la 1 ianuarie pe grupe de varsta si sexe | Grupe de varsta - 80-84 ani | Sex - Masculin | Numar persoane | 45,00 |
| 2014 | LETCA | Populație | POP107D - POPULATIA DUPA DOMICILIU la 1 ianuarie pe grupe de varsta si sexe | Grupe de varsta - 80-84 ani | Sex - Feminin | Numar persoane | 66,00 |
| 2014 | LETCA | Populație | POP107D - POPULATIA DUPA DOMICILIU la 1 ianuarie pe grupe | Grupe de varsta - 85 ani si peste | Sex - Total | Numar persoane | 41,00 |

97
446


| AN | LOCALITATE | DOMENIU | INDICATOR | CRTERIU | CRTERIU2 | UM | VAL_INDICATOR |
|------|------------|-----------|-----------------------------------------------------------------------------|-----------------------------------|----------------|----------------|---------------|
| | | | de varsta si sexe | | | | |
| 2014 | LETCA | Populație | POP107D - POPULATIA DUPA DOMICILIU la 1 ianuarie pe grupe de varsta si sexe | Grupe de varsta - 85 ani si peste | Sex - Masculin | Numar persoane | 11,00 |
| 2014 | LETCA | Populație | POP107D - POPULATIA DUPA DOMICILIU la 1 ianuarie pe grupe de varsta si sexe | Grupe de varsta - 85 ani si peste | Sex - Feminin | Numar persoane | 30,00 |
| 2014 | LETCA | Populație | POP108D - POPULATIA DUPA DOMICILIU la 1 iulie pe grupe de varsta si sexe | Grupe de varsta - Total | Sex - Total | Numar persoane | 1868,00 |
| 2014 | LETCA | Populație | POP108D - POPULATIA DUPA DOMICILIU la 1 iulie pe grupe de varsta si sexe | Grupe de varsta - Total | Sex - Masculin | Numar persoane | 862,00 |
| 2014 | LETCA | Populație | POP108D - POPULATIA DUPA DOMICILIU la 1 iulie pe grupe de varsta si sexe | Grupe de varsta - Total | Sex - Feminin | Numar persoane | 1006,00 |
| 2014 | LETCA | Populație | POP108D - POPULATIA DUPA DOMICILIU la 1 iulie pe grupe de varsta si sexe | Grupe de varsta - 0- 4 ani | Sex - Total | Numar persoane | 63,00 |
| 2014 | LETCA | Populație | POP108D - POPULATIA DUPA DOMICILIU la 1 iulie pe grupe de varsta si sexe | Grupe de varsta - 0- 4 ani | Sex - Masculin | Numar persoane | 34,00 |
| 2014 | LETCA | Populație | POP108D - POPULATIA DUPA DOMICILIU la 1 iulie pe grupe de varsta si sexe | Grupe de varsta - 0- 4 ani | Sex - Feminin | Numar persoane | 29,00 |
| 2014 | LETCA | Populație | POP108D - POPULATIA DUPA DOMICILIU la 1 iulie pe grupe de varsta si sexe | Grupe de varsta - 5- 9 ani | Sex - Total | Numar persoane | 78,00 |
| 2014 | LETCA | Populație | POP108D - POPULATIA DUPA DOMICILIU la 1 iulie pe grupe de varsta si sexe | Grupe de varsta - 5- 9 ani | Sex - Masculin | Numar persoane | 33,00 |
| 2014 | LETCA | Populație | POP108D - POPULATIA DUPA DOMICILIU la 1 iulie pe grupe de varsta si sexe | Grupe de varsta - 5- 9 ani | Sex - Feminin | Numar persoane | 45,00 |
| 2014 | LETCA | Populație | POP108D - POPULATIA DUPA | Grupe de varsta - 10-14 ani | Sex - Total | Numar | 85,00 |

948


| AN | LOCALITATE | DOMENIU | INDICATOR | CRITERIU | CRITERIU2 | UM | VAL_INDICATOR |
|------|------------|-----------|--------------------------------------------------------------------------|-----------------------------|----------------|----------------|---------------|
| | | | DOMICILIU la 1 iulie pe grupe de varsta si sexe | | | persoane | |
| 2014 | LETCA | Populație | POP108D - POPULATIA DUPA DOMICILIU la 1 iulie pe grupe de varsta si sexe | Grupe de varsta - 10-14 ani | Sex - Masculin | Numar persoane | 45,00 |
| 2014 | LETCA | Populație | POP108D - POPULATIA DUPA DOMICILIU la 1 iulie pe grupe de varsta si sexe | Grupe de varsta - 10-14 ani | Sex - Feminin | Numar persoane | 40,00 |
| 2014 | LETCA | Populație | POP108D - POPULATIA DUPA DOMICILIU la 1 iulie pe grupe de varsta si sexe | Grupe de varsta - 15-19 ani | Sex - Total | Numar persoane | 93,00 |
| 2014 | LETCA | Populație | POP108D - POPULATIA DUPA DOMICILIU la 1 iulie pe grupe de varsta si sexe | Grupe de varsta - 15-19 ani | Sex - Masculin | Numar persoane | 52,00 |
| 2014 | LETCA | Populație | POP108D - POPULATIA DUPA DOMICILIU la 1 iulie pe grupe de varsta si sexe | Grupe de varsta - 15-19 ani | Sex - Feminin | Numar persoane | 41,00 |
| 2014 | LETCA | Populație | POP108D - POPULATIA DUPA DOMICILIU la 1 iulie pe grupe de varsta si sexe | Grupe de varsta - 20-24 ani | Sex - Total | Numar persoane | 73,00 |
| 2014 | LETCA | Populație | POP108D - POPULATIA DUPA DOMICILIU la 1 iulie pe grupe de varsta si sexe | Grupe de varsta - 20-24 ani | Sex - Masculin | Numar persoane | 41,00 |
| 2014 | LETCA | Populație | POP108D - POPULATIA DUPA DOMICILIU la 1 iulie pe grupe de varsta si sexe | Grupe de varsta - 20-24 ani | Sex - Feminin | Numar persoane | 32,00 |
| 2014 | LETCA | Populație | POP108D - POPULATIA DUPA DOMICILIU la 1 iulie pe grupe de varsta si sexe | Grupe de varsta - 25-29 ani | Sex - Total | Numar persoane | 90,00 |
| 2014 | LETCA | Populație | POP108D - POPULATIA DUPA DOMICILIU la 1 iulie pe grupe de varsta si sexe | Grupe de varsta - 25-29 ani | Sex - Masculin | Numar persoane | 42,00 |
| 2014 | LETCA | Populație | POP108D - POPULATIA DUPA DOMICILIU la 1 iulie pe grupe de varsta si sexe | Grupe de varsta - 25-29 ani | Sex - Feminin | Numar persoane | 48,00 |
| 2014 | LETCA | Populație | POP108D - POPULATIA DUPA | Grupe de varsta - 30-34 ani | Sex - Total | Numar | 67,00 |

319


| AN | LOCALITATE | DOMENIU | INDICATOR | CRITERIU | CRITERIU2 | UM | VAL_INDICATOR |
|------|------------|-----------|--------------------------------------------------------------------------|-----------------------------|----------------|----------------|---------------|
| | | | DOMICILIU la 1 iulie pe grupe de varsta si sexe | | | persoane | |
| 2014 | LETCA | Populație | POP108D - POPULATIA DUPA DOMICILIU la 1 iulie pe grupe de varsta si sexe | Grupe de varsta - 30-34 ani | Sex - Masculin | Numar persoane | 36,00 |
| 2014 | LETCA | Populație | POP108D - POPULATIA DUPA DOMICILIU la 1 iulie pe grupe de varsta si sexe | Grupe de varsta - 30-34 ani | Sex - Feminin | Numar persoane | 31,00 |
| 2014 | LETCA | Populație | POP108D - POPULATIA DUPA DOMICILIU la 1 iulie pe grupe de varsta si sexe | Grupe de varsta - 35-39 ani | Sex - Total | Numar persoane | 114,00 |
| 2014 | LETCA | Populație | POP108D - POPULATIA DUPA DOMICILIU la 1 iulie pe grupe de varsta si sexe | Grupe de varsta - 35-39 ani | Sex - Masculin | Numar persoane | 63,00 |
| 2014 | LETCA | Populație | POP108D - POPULATIA DUPA DOMICILIU la 1 iulie pe grupe de varsta si sexe | Grupe de varsta - 35-39 ani | Sex - Feminin | Numar persoane | 51,00 |
| 2014 | LETCA | Populație | POP108D - POPULATIA DUPA DOMICILIU la 1 iulie pe grupe de varsta si sexe | Grupe de varsta - 40-44 ani | Sex - Total | Numar persoane | 136,00 |
| 2014 | LETCA | Populație | POP108D - POPULATIA DUPA DOMICILIU la 1 iulie pe grupe de varsta si sexe | Grupe de varsta - 40-44 ani | Sex - Masculin | Numar persoane | 70,00 |
| 2014 | LETCA | Populație | POP108D - POPULATIA DUPA DOMICILIU la 1 iulie pe grupe de varsta si sexe | Grupe de varsta - 40-44 ani | Sex - Feminin | Numar persoane | 66,00 |
| 2014 | LETCA | Populație | POP108D - POPULATIA DUPA DOMICILIU la 1 iulie pe grupe de varsta si sexe | Grupe de varsta - 45-49 ani | Sex - Total | Numar persoane | 113,00 |
| 2014 | LETCA | Populație | POP108D - POPULATIA DUPA DOMICILIU la 1 iulie pe grupe de varsta si sexe | Grupe de varsta - 45-49 ani | Sex - Masculin | Numar persoane | 68,00 |
| 2014 | LETCA | Populație | POP108D - POPULATIA DUPA DOMICILIU la 1 iulie pe grupe de varsta si sexe | Grupe de varsta - 45-49 ani | Sex - Feminin | Numar persoane | 45,00 |

950


| AN | LOCALITATE | DOMENIU | INDICATOR | CRITERIU | CRITERIU2 | UM | VAL_INDICATOR |
|------|------------|-----------|--------------------------------------------------------------------------|-----------------------------|----------------|----------------|---------------|
| 2014 | LETCA | Populație | POP108D - POPULATIA DUPA DOMICILIU la 1 iulie pe grupe de varsta si sexe | Grupe de varsta - 50-54 ani | Sex - Total | Numar persoane | 74,00 |
| 2014 | LETCA | Populație | POP108D - POPULATIA DUPA DOMICILIU la 1 iulie pe grupe de varsta si sexe | Grupe de varsta - 50-54 ani | Sex - Masculin | Numar persoane | 38,00 |
| 2014 | LETCA | Populație | POP108D - POPULATIA DUPA DOMICILIU la 1 iulie pe grupe de varsta si sexe | Grupe de varsta - 50-54 ani | Sex - Feminin | Numar persoane | 36,00 |
| 2014 | LETCA | Populație | POP108D - POPULATIA DUPA DOMICILIU la 1 iulie pe grupe de varsta si sexe | Grupe de varsta - 55-59 ani | Sex - Total | Numar persoane | 94,00 |
| 2014 | LETCA | Populație | POP108D - POPULATIA DUPA DOMICILIU la 1 iulie pe grupe de varsta si sexe | Grupe de varsta - 55-59 ani | Sex - Masculin | Numar persoane | 44,00 |
| 2014 | LETCA | Populație | POP108D - POPULATIA DUPA DOMICILIU la 1 iulie pe grupe de varsta si sexe | Grupe de varsta - 55-59 ani | Sex - Feminin | Numar persoane | 50,00 |
| 2014 | LETCA | Populație | POP108D - POPULATIA DUPA DOMICILIU la 1 iulie pe grupe de varsta si sexe | Grupe de varsta - 60-64 ani | Sex - Total | Numar persoane | 125,00 |
| 2014 | LETCA | Populație | POP108D - POPULATIA DUPA DOMICILIU la 1 iulie pe grupe de varsta si sexe | Grupe de varsta - 60-64 ani | Sex - Masculin | Numar persoane | 42,00 |
| 2014 | LETCA | Populație | POP108D - POPULATIA DUPA DOMICILIU la 1 iulie pe grupe de varsta si sexe | Grupe de varsta - 60-64 ani | Sex - Feminin | Numar persoane | 83,00 |
| 2014 | LETCA | Populație | POP108D - POPULATIA DUPA DOMICILIU la 1 iulie pe grupe de varsta si sexe | Grupe de varsta - 65-69 ani | Sex - Total | Numar persoane | 162,00 |
| 2014 | LETCA | Populație | POP108D - POPULATIA DUPA DOMICILIU la 1 iulie pe grupe de varsta si sexe | Grupe de varsta - 65-69 ani | Sex - Masculin | Numar persoane | 62,00 |

15/1


| AN | LOCALITATE | DOMENIU | INDICATOR | CRITERIU | CRITERIU2 | UM | VAL_INDICATOR |
|------|------------|-----------|--------------------------------------------------------------------------|-----------------------------------|----------------|----------------|---------------|
| 2014 | LETCA | Populație | POP108D - POPULATIA DUPA DOMICILIU la 1 iulie pe grupe de varsta si sexe | Grupe de varsta - 65-69 ani | Sex - Feminin | Numar persoane | 100,00 |
| 2014 | LETCA | Populație | POP108D - POPULATIA DUPA DOMICILIU la 1 iulie pe grupe de varsta si sexe | Grupe de varsta - 70-74 ani | Sex - Total | Numar persoane | 183,00 |
| 2014 | LETCA | Populație | POP108D - POPULATIA DUPA DOMICILIU la 1 iulie pe grupe de varsta si sexe | Grupe de varsta - 70-74 ani | Sex - Masculin | Numar persoane | 73,00 |
| 2014 | LETCA | Populație | POP108D - POPULATIA DUPA DOMICILIU la 1 iulie pe grupe de varsta si sexe | Grupe de varsta - 70-74 ani | Sex - Feminin | Numar persoane | 110,00 |
| 2014 | LETCA | Populație | POP108D - POPULATIA DUPA DOMICILIU la 1 iulie pe grupe de varsta si sexe | Grupe de varsta - 75-79 ani | Sex - Total | Numar persoane | 163,00 |
| 2014 | LETCA | Populație | POP108D - POPULATIA DUPA DOMICILIU la 1 iulie pe grupe de varsta si sexe | Grupe de varsta - 75-79 ani | Sex - Masculin | Numar persoane | 63,00 |
| 2014 | LETCA | Populație | POP108D - POPULATIA DUPA DOMICILIU la 1 iulie pe grupe de varsta si sexe | Grupe de varsta - 75-79 ani | Sex - Feminin | Numar persoane | 100,00 |
| 2014 | LETCA | Populație | POP108D - POPULATIA DUPA DOMICILIU la 1 iulie pe grupe de varsta si sexe | Grupe de varsta - 80-84 ani | Sex - Total | Numar persoane | 108,00 |
| 2014 | LETCA | Populație | POP108D - POPULATIA DUPA DOMICILIU la 1 iulie pe grupe de varsta si sexe | Grupe de varsta - 80-84 ani | Sex - Masculin | Numar persoane | 43,00 |
| 2014 | LETCA | Populație | POP108D - POPULATIA DUPA DOMICILIU la 1 iulie pe grupe de varsta si sexe | Grupe de varsta - 80-84 ani | Sex - Feminin | Numar persoane | 65,00 |
| 2014 | LETCA | Populație | POP108D - POPULATIA DUPA DOMICILIU la 1 iulie pe grupe de varsta si sexe | Grupe de varsta - 85 ani si peste | Sex - Total | Numar persoane | 47,00 |

352


| AN | LOCALITATE | DOMENIU | INDICATOR | CRITERIU | CRITERIU2 | UM | VAL_INDICATOR |
|------|------------|-----------|---------------------------------------------------------------------------------|-----------------------------------|----------------|----------------|---------------|
| 2014 | LETCA | Populație | POP108D - POPULATIA DUPA DOMICILIU la 1 iulie pe grupe de varsta si sexe | Grupe de varsta - 85 ani si peste | Sex - Masculin | Numar persoane | 13,00 |
| 2014 | LETCA | Populație | POP108D - POPULATIA DUPA DOMICILIU la 1 iulie pe grupe de varsta si sexe | Grupe de varsta - 85 ani si peste | Sex - Feminin | Numar persoane | 34,00 |
| 2014 | LETCA | Populație | POP108C - Populatia de varsta oficiala corespunzatoare invatamantului prescolar | | | Numar persoane | 47,00 |
| 2014 | LETCA | Populație | POP201D - Născuți vii | | | Numar persoane | 12,00 |
| 2014 | LETCA | Populație | POP201K - Nascuti vii cu resedinta obisnuita in Romania | | | Numar persoane | 10,00 |
| 2014 | LETCA | Populație | POP206D - Decedați | | | Numar persoane | 38,00 |
| 2014 | LETCA | Populație | POP206J - Decedati cu resedinta obisnuita in Romania | | | Numar persoane | 37,00 |
| 2014 | LETCA | Populație | POP208C - Decedati sub 1 an | | | Numar persoane | 1,00 |
| 2014 | LETCA | Populație | POP208G - Decedati sub 1 an cu resedinta obisnuita in Romania | | | Numar persoane | 1,00 |
| 2014 | LETCA | Populație | POP210D - Casatorii | | | Numar | 3,00 |
| 2014 | LETCA | Populație | POP212B - Divorturi | | | Numar | 2,00 |
| 2014 | LETCA | Populație | POP304B - Stabiliri de resedinta | | | Numar persoane | 11,00 |

25/9


| AN | LOCALITATE | DOMENIU | INDICATOR | CRITERIU | CRITERIU2 | UM | VAL_INDICATOR |
|------|------------|---------------------|----------------------------------------------------------------------------------------------------|--------------------------------------------------------------------------|--------------------------------------------|----------------|---------------|
| 2014 | LETCA | Populație | POP305B - Plecari cu reședința | | | Numar persoane | 21,00 |
| 2014 | LETCA | Populație | POP307A - Stabiliti cu domiciliul (inclusiv migrația externă) | | | Numar persoane | 30,00 |
| 2014 | LETCA | Populație | POP308A - Plecari cu domiciliul (inclusiv migrația externă) | | | Numar persoane | 35,00 |
| 2014 | LETCA | Ocrotirea sănătății | SAN101B - Unități sanitare, pe categorii de unități sanitare și forme de proprietate | Categorii de unitati sanitare - Cabinete medicale de familie | Forme de proprietate - Total | Numar | 1,00 |
| 2014 | LETCA | Ocrotirea sănătății | SAN101B - Unități sanitare, pe categorii de unități sanitare și forme de proprietate | Categorii de unitati sanitare - Cabinete medicale de familie | Forme de proprietate - Proprietate privata | Numar | 1,00 |
| 2014 | LETCA | Ocrotirea sănătății | SAN101B - Unități sanitare, pe categorii de unități sanitare și forme de proprietate | Categorii de unitati sanitare - Cabinete stomatologice | Forme de proprietate - Total | Numar | 2,00 |
| 2014 | LETCA | Ocrotirea sănătății | SAN101B - Unități sanitare, pe categorii de unități sanitare și forme de proprietate | Categorii de unitati sanitare - Cabinete stomatologice | Forme de proprietate - Proprietate privata | Numar | 2,00 |
| 2014 | LETCA | Ocrotirea sănătății | SAN101B - Unități sanitare, pe categorii de unități sanitare și forme de proprietate | Categorii de unitati sanitare - Puncte farmaceutice | Forme de proprietate - Total | Numar | 1,00 |
| 2014 | LETCA | Ocrotirea sănătății | SAN101B - Unități sanitare, pe categorii de unități sanitare și forme de proprietate | Categorii de unitati sanitare - Puncte farmaceutice | Forme de proprietate - Proprietate privata | Numar | 1,00 |
| 2014 | LETCA | Ocrotirea sănătății | SAN104B - Personalul medico-sanitar, pe categorii de cadre medico-sanitare și forme de proprietate | Categorii de cadre medico-sanitare - Medici | Forme de proprietate - Proprietate privata | Numar persoane | 1,00 |
| 2014 | LETCA | Ocrotirea sănătății | SAN104B - Personalul medico-sanitar, pe categorii de cadre medico-sanitare și forme de | Categorii de cadre medico-sanitare - Din total medici: medici de familie | Forme de proprietate - Proprietate privata | Numar persoane | 1,00 |

196


| AN | LOCALITATE | DOMENIU | INDICATOR | CRITERIU | CRITERIU2 | UM | VAL_INDICATOR |
|------|------------|---------------------|----------------------------------------------------------------------------------------------------|-----------------------------------------------------------------------------------------------------------|--------------------------------------------|----------------|---------------|
| | | | proprietate | | | | |
| 2014 | LETCA | Ocrotirea sănătății | SAN104B - Personalul medico-sanitar, pe categorii de cadre medico-sanitare și forme de proprietate | Categorii de cadre medico-sanitare - Stomatologi | Forme de proprietate - Proprietate privata | Numar persoane | 1,00 |
| 2014 | LETCA | Ocrotirea sănătății | SAN104B - Personalul medico-sanitar, pe categorii de cadre medico-sanitare și forme de proprietate | Categorii de cadre medico-sanitare - Personal sanitar mediu | Forme de proprietate - Proprietate publica | Numar persoane | 1,00 |
| 2014 | LETCA | Ocrotirea sănătății | SAN104B - Personalul medico-sanitar, pe categorii de cadre medico-sanitare și forme de proprietate | Categorii de cadre medico-sanitare - Personal sanitar mediu | Forme de proprietate - Proprietate privata | Numar persoane | 1,00 |
| 2014 | LETCA | Învățământ | SCL101C - Unitatile scolare, pe niveluri de educatie | Niveluri de instruire - Total | | Numar | 1,00 |
| 2014 | LETCA | Învățământ | SCL101C - Unitatile scolare, pe niveluri de educatie | Niveluri de instruire - Primar si gimnazial (inclusiv special) | | Numar | 1,00 |
| 2014 | LETCA | Învățământ | SCL101C - Unitatile scolare, pe niveluri de educatie | Niveluri de instruire - Primar si gimnazial | | Numar | 1,00 |
| 2014 | LETCA | Învățământ | SCL103D - Populația școlară, pe niveluri de educație | Niveluri de instruire - Total | | Numar persoane | 149,00 |
| 2014 | LETCA | Învățământ | SCL103D - Populația școlară, pe niveluri de educație | Niveluri de instruire - Copii inscisi in gradinite | | Numar persoane | 38,00 |
| 2014 | LETCA | Învățământ | SCL103D - Populația școlară, pe niveluri de educație | Niveluri de instruire - Elevi inscisi in invatamantul preuniversitar | | Numar persoane | 111,00 |
| 2014 | LETCA | Învățământ | SCL103D - Populația școlară, pe niveluri de educație | Niveluri de instruire - Elevi inscisi in invatamantul primar si gimnazial (inclusiv invatamantul special) | | Numar persoane | 111,00 |


353


| AN | LOCALITATE | DOMENIU | INDICATOR | CRITERIU | CRITERIU2 | UM | VAL_INDICATOR |
|------|------------|------------|--------------------------------------------------------|--------------------------------------------------------------------------------------------------|-----------|----------------|---------------|
| 2014 | LETCA | Învățământ | SCL103D - Populația școlară, pe niveluri de educație | Niveluri de instruire - Elevi înscriși în învățământul primar (inclusiv învățământul special) | | Numar persoane | 60,00 |
| 2014 | LETCA | Învățământ | SCL103D - Populația școlară, pe niveluri de educație | Niveluri de instruire - Elevi înscriși în învățământul gimnazial (inclusiv învățământul special) | | Numar persoane | 51,00 |
| 2014 | LETCA | Învățământ | SCL103D - Populația școlară, pe niveluri de educație | Niveluri de instruire - Elevi înscriși în învățământul primar și gimnazial | | Numar persoane | 111,00 |
| 2014 | LETCA | Învățământ | SCL103D - Populația școlară, pe niveluri de educație | Niveluri de instruire - Elevi înscriși în învățământul primar | | Numar persoane | 60,00 |
| 2014 | LETCA | Învățământ | SCL103D - Populația școlară, pe niveluri de educație | Niveluri de instruire - Elevi înscriși în învățământul gimnazial | | Numar persoane | 51,00 |
| 2014 | LETCA | Învățământ | SCL104D - Personalul didactic, pe niveluri de educație | Niveluri de instruire - Total | | Numar persoane | 15,00 |
| 2014 | LETCA | Învățământ | SCL104D - Personalul didactic, pe niveluri de educație | Niveluri de instruire - Învățământ prescolar | | Numar persoane | 3,00 |
| 2014 | LETCA | Învățământ | SCL104D - Personalul didactic, pe niveluri de educație | Niveluri de instruire - Învățământ primar și gimnazial (inclusiv învățământul special) | | Numar persoane | 12,00 |
| 2014 | LETCA | Învățământ | SCL104D - Personalul didactic, pe niveluri de educație | Niveluri de instruire - Învățământ primar (inclusiv învățământul special) | | Numar persoane | 4,00 |
| 2014 | LETCA | Învățământ | SCL104D - Personalul didactic, pe niveluri de educație | Niveluri de instruire - Învățământ gimnazial (inclusiv învățământul special) | | Numar persoane | 8,00 |
| 2014 | LETCA | Învățământ | SCL104D - Personalul didactic, pe niveluri de educație | Niveluri de instruire - Învățământ primar și gimnazial | | Numar persoane | 12,00 |

| AN | LOCALITATE | DOMENIU | INDICATOR | CRITERIU | CRITERIU2 | UM | VAL_INDICATOR |
|------|------------|------------|----------------------------------------------------------------------|----------------------------------------------------------------------------------------|-----------|----------------|---------------|
| 2014 | LETCA | Învățământ | SCL104D - Personalul didactic, pe niveluri de educație | Niveluri de instruire - Învățământ primar | | Numar persoane | 4,00 |
| 2014 | LETCA | Învățământ | SCL104D - Personalul didactic, pe niveluri de educație | Niveluri de instruire - Învățământ gimnazial | | Numar persoane | 8,00 |
| 2014 | LETCA | Învățământ | SCL105B - Sali de clasa și cabinete școlare, pe niveluri de educație | Niveluri de instruire - Total | | Numar | 8,00 |
| 2014 | LETCA | Învățământ | SCL105B - Sali de clasa și cabinete școlare, pe niveluri de educație | Niveluri de instruire - Învățământ primar și gimnazial (inclusiv învățământul special) | | Numar | 8,00 |
| 2014 | LETCA | Învățământ | SCL105B - Sali de clasa și cabinete școlare, pe niveluri de educație | Niveluri de instruire - Învățământ primar și gimnazial | | Numar | 8,00 |
| 2014 | LETCA | Învățământ | SCL106C - Laboratoare școlare, pe niveluri de educație | Niveluri de instruire - Total | | Numar | 1,00 |
| 2014 | LETCA | Învățământ | SCL106C - Laboratoare școlare, pe niveluri de educație | Niveluri de instruire - Învățământ primar și gimnazial (inclusiv învățământul special) | | Numar | 1,00 |
| 2014 | LETCA | Învățământ | SCL106C - Laboratoare școlare, pe niveluri de educație | Niveluri de instruire - Învățământ primar și gimnazial | | Numar | 1,00 |
| 2014 | LETCA | Învățământ | SCL112B - Numarul PC-urilor, pe niveluri de educație | Niveluri de instruire - Total | | Numar | 14,00 |
| 2014 | LETCA | Învățământ | SCL112B - Numarul PC-urilor, pe niveluri de educație | Niveluri de instruire - Învățământ primar și gimnazial (inclusiv învățământul special) | | Numar | 14,00 |
| 2014 | LETCA | Învățământ | SCL112B - Numarul PC-urilor, pe niveluri de educație | Niveluri de instruire - Învățământ primar și gimnazial | | Numar | 14,00 |

957


| AN | LOCALITATE | DOMENIU | INDICATOR | CRITERIU | CRITERIU2 | UM | VAL_INDICATOR |
|------|------------|----------------------|------------------------------------------------------|----------------------------------------------------------------------------------------|-----------|---------------------|---------------|
| 2014 | LETCA | Învățământ | SCL110B - Terenuri de sport, pe niveluri de educație | Niveluri de instruire - Total | | Numar | 1,00 |
| 2014 | LETCA | Învățământ | SCL110B - Terenuri de sport, pe niveluri de educație | Niveluri de instruire - Invatamant primar si gimnazial (inclusiv invatamantul special) | | Numar | 1,00 |
| 2014 | LETCA | Învățământ | SCL110B - Terenuri de sport, pe niveluri de educație | Niveluri de instruire - Invatamant primar si gimnazial | | Numar | 1,00 |
| 2014 | LETCA | Dezvoltare economică | REGIS - Numărul întreprinderilor active | Nomenclator CAEN - Agricultură, vânătoare și servicii anexe | | Numar întreprinderi | 1,00 |
| 2014 | LETCA | Dezvoltare economică | REGIS - Numărul întreprinderilor active | Nomenclator CAEN - Industria alimentară | | Numar întreprinderi | 1,00 |
| 2014 | LETCA | Dezvoltare economică | REGIS - Numărul întreprinderilor active | Nomenclator CAEN - Construcții de clădiri | | Numar întreprinderi | 2,00 |
| 2014 | LETCA | Dezvoltare economică | REGIS - Numărul întreprinderilor active | Nomenclator CAEN - Comerț cu amănuntul, cu excepția autovehiculelor și motocicletelor | | Numar întreprinderi | 2,00 |
| 2014 | LETCA | Dezvoltare economică | REGIS - Numărul întreprinderilor active | Nomenclator CAEN - Transporturi terestre și transporturi prin conducte | | Numar întreprinderi | 2,00 |
| 2014 | LETCA | Dezvoltare economică | REGIS - Numărul întreprinderilor active | Nomenclator CAEN - Activități de peisagistică și servicii pentru clădiri | | Numar întreprinderi | 1,00 |
| 2014 | LETCA | Dezvoltare economică | REGIS - Cifra de afaceri a întreprinderilor active | Nomenclator CAEN - Agricultură, vânătoare și servicii anexe | | Lei | 161241,00 |

958


| AN | LOCALITATE | DOMENIU | INDICATOR | CRITERIU | CRITERIU2 | UM | VAL_INDICATOR |
|------|------------|----------------------|---------------------------------------------------------------|---------------------------------------------------------------------------------------|-----------|---------------------|---------------|
| 2014 | LETCA | Dezvoltare economică | REGIS - Cifra de afaceri a întreprinderilor active | Nomenclator CAEN - Industria alimentară | | Lei | 358122,00 |
| 2014 | LETCA | Dezvoltare economică | REGIS - Cifra de afaceri a întreprinderilor active | Nomenclator CAEN - Construcții de clădiri | | Lei | 17385,00 |
| 2014 | LETCA | Dezvoltare economică | REGIS - Cifra de afaceri a întreprinderilor active | Nomenclator CAEN - Comerț cu amănuntul, cu excepția autovehiculelor și motocicletelor | | Lei | 556010,00 |
| 2014 | LETCA | Dezvoltare economică | REGIS - Cifra de afaceri a întreprinderilor active | Nomenclator CAEN - Transporturi terestre și transporturi prin conducte | | Lei | 557377,00 |
| 2014 | LETCA | Dezvoltare economică | REGIS - Cifra de afaceri a întreprinderilor active | Nomenclator CAEN - Activități de peisagistică și servicii pentru clădiri | | Lei | 139363,00 |
| 2014 | LETCA | Dezvoltare economică | REGIS - Numărul întreprinderilor non-comerț active | Nomenclator CAEN - Agricultură, vânătoare și servicii anexe | | Numar întreprinderi | 1,00 |
| 2014 | LETCA | Dezvoltare economică | REGIS - Numărul întreprinderilor non-comerț active | Nomenclator CAEN - Industria alimentară | | Numar întreprinderi | 1,00 |
| 2014 | LETCA | Dezvoltare economică | REGIS - Numărul întreprinderilor non-comerț active | Nomenclator CAEN - Construcții de clădiri | | Numar întreprinderi | 2,00 |
| 2014 | LETCA | Dezvoltare economică | REGIS - Numărul întreprinderilor non-comerț active | Nomenclator CAEN - Transporturi terestre și transporturi prin conducte | | Numar întreprinderi | 2,00 |
| 2014 | LETCA | Dezvoltare economică | REGIS - Numărul întreprinderilor non-comerț active | Nomenclator CAEN - Activități de peisagistică și servicii pentru clădiri | | Numar întreprinderi | 1,00 |
| 2014 | LETCA | Dezvoltare economică | REGIS - Cifra de afaceri a întreprinderilor non-comerț active | Nomenclator CAEN - Agricultură, vânătoare și servicii | | Lei | 161241,00 |

16/11


| | AN | LOCALITATE | DOMENIU | INDICATOR | CRTERIU | CRTERIU2 | UM | VAL_INDICATOR |
|--|------|------------|----------------------|---------------------------------------------------------------|--------------------------------------------------------------------------|----------|-----|---------------|
| | | | | | anexe | | | |
| | 2014 | LETCA | Dezvoltare economică | REGIS - Cifra de afaceri a întreprinderilor non-comerț active | Nomenclator CAEN - Industria alimentară | | Lei | 358122,00 |
| | 2014 | LETCA | Dezvoltare economică | REGIS - Cifra de afaceri a întreprinderilor non-comerț active | Nomenclator CAEN - Construcții de clădiri | | Lei | 17385,00 |
| | 2014 | LETCA | Dezvoltare economică | REGIS - Cifra de afaceri a întreprinderilor non-comerț active | Nomenclator CAEN - Transporturi terestre și transporturi prin conducte | | Lei | 557377,00 |
| | 2014 | LETCA | Dezvoltare economică | REGIS - Cifra de afaceri a întreprinderilor non-comerț active | Nomenclator CAEN - Activități de peisagistică și servicii pentru clădiri | | Lei | 139363,00 |



Handwritten signature or initials.



Institutul Național de Statistică
Direcția Județeană de Statistică Sălaj
Zalău, Piața 1 Decembrie 1918, nr.12
Tel.0260612420; fax 0260611690
e-mail : tele@salaj.inse.ro
site : www.salaj.inse.ro

Nr. 1369/11.03.2016

361

Către,

PRIMĂRIA COMUNEI BĂBENI

Răspuns la adresa dumneavoastră nr. 474/07.03.2016, vă transmitem alăturat:


1. Fișa localității aferentă comunei Băbeni, pentru anii 2010, 2011, 2012, 2013, 2014 (sursa de date INS).

II. Datele solicitate de la Recensământul Populației și al Locuințelor 2011, pentru comuna Băbeni și satele componente:

1. Populația stabilă pe sexe și grupe de vârstă, pe comună și satele componente - Anexa 1
2. Populația stabilă după etnie, sex și grupe de vârstă, pe comună și satele componente - Anexa 2

III . Datele solicitate de la Recensământul General Agricol 2010, pentru comuna Băbeni - Anexa 3.

DIRECTOR EXECUTIV
MUREȘAN ELEN



POPULATIA STABILA PE GRUPE DE VARSTA DE LA RECENSAMANTUL POPULATIEI SI AL LOCUINTELOR 2011

- persoane -

| Comuna/sate | | TOTAL POPULATIE | 0-4 ani | 5-9 ani | 10-14 ani | 15-19 ani | 20-24 ani | 25-29 ani | 30-34 ani | 35-39 ani | 40-44 ani | 45-49 ani | 50-54 ani | 55-59 ani | 60-64 ani | 65-69 ani | 70-74 ani | 75-79 ani | 80-84 ani | 85 ani si peste |
|-------------|----------|--------------------|------------|------------|--------------|--------------|--------------|--------------|--------------|--------------|--------------|--------------|--------------|--------------|--------------|--------------|--------------|--------------|--------------|--------------------|
| BABENI | Total | 1742 | 63 | 80 | 79 | 49 | 57 | 49 | 87 | 93 | 114 | 75 | 88 | 142 | 167 | 174 | 176 | 142 | 81 | 26 |
| | Masculin | 791 | 31 | 38 | 38 | 22 | 34 | 21 | 46 | 50 | 70 | 45 | 43 | 65 | 62 | 63 | 73 | 51 | 31 | 8 |
| | Feminin | 951 | 32 | 42 | 41 | 27 | 23 | 28 | 41 | 43 | 44 | 30 | 45 | 77 | 105 | 111 | 103 | 91 | 50 | 18 |
| BABENI | Total | 554 | 19 | 25 | 21 | 19 | 19 | 12 | 27 | 29 | 34 | 28 | 24 | 44 | 58 | 40 | 64 | 51 | 29 | 11 |
| | Masculin | 247 | 11 | 10 | 11 | 11 | 11 | 5 | 18 | 16 | 17 | 15 | 11 | 18 | 25 | 11 | 24 | 21 | 7 | 5 |
| | Feminin | 307 | 8 | 15 | 10 | 8 | 8 | 7 | 9 | 13 | 17 | 13 | 13 | 26 | 33 | 29 | 40 | 30 | 22 | 6 |
| CIOCMANI | Total | 624 | 29 | 37 | 30 | 21 | 26 | 19 | 40 | 37 | 48 | 27 | 32 | 42 | 48 | 62 | 51 | 43 | 25 | 7 |
| | Masculin | 296 | 16 | 18 | 12 | 8 | 15 | 7 | 18 | 18 | 32 | 18 | 19 | 22 | 17 | 22 | 23 | 16 | 14 | * |
| | Feminin | 328 | 13 | 19 | 18 | 13 | 11 | 12 | 22 | 19 | 16 | 9 | 13 | 20 | 31 | 40 | 28 | 27 | 11 | 6 |
| CLIT | Total | 198 | 6 | 4 | 9 | 4 | 8 | 5 | 10 | 8 | 17 | 10 | 18 | 22 | 16 | 20 | 13 | 19 | 8 | * |
| | Masculin | 90 | 0 | 3 | * | * | 5 | * | 6 | 3 | 11 | 7 | 8 | 12 | 7 | 3 | 8 | 7 | 4 | 0 |
| | Feminin | 108 | 6 | * | 7 | * | 3 | 3 | 4 | 5 | 6 | 3 | 10 | 10 | 9 | 17 | 5 | 12 | 4 | * |
| PIROSA | Total | 114 | * | 5 | 12 | 3 | 3 | * | 3 | 5 | 10 | * | 5 | 9 | 13 | 14 | 13 | 10 | 3 | * |
| | Masculin | 46 | * | * | 9 | 0 | * | 0 | * | * | 7 | * | * | * | 4 | 7 | * | 4 | * | 0 |
| | Feminin | 68 | * | 3 | 3 | 3 | * | * | * | 3 | 3 | * | 3 | 8 | 9 | 7 | 11 | 6 | * | * |
| POIENITA | Total | 252 | 7 | 9 | 7 | * | * | 12 | 7 | 14 | 5 | 8 | 9 | 25 | 32 | 38 | 35 | 19 | 16 | 6 |
| | Masculin | 112 | 3 | 5 | 4 | * | * | 7 | 3 | 11 | 3 | 4 | 3 | 12 | 9 | 20 | 16 | 3 | 5 | * |
| | Feminin | 140 | 4 | 4 | 3 | * | 0 | 5 | 4 | 3 | * | 4 | 6 | 13 | 23 | 18 | 19 | 16 | 11 | 4 |

* Date confidentiale: numar redus de cazuri de observare(mai mic de 3)

POPULATIA STABILA DE LA RECENSAMANTUL POPULATIEI SI AL LOCUINTELOR 2011
dupa etnie, pe grupe de varsta si sexe

| Comuna/sate Etnie/sexe | | Total populatie | - persoane - | | | | | | | | | | | | | | | | | |
|---------------------------|--------------|--------------------|--------------|------------|--------------|--------------|--------------|--------------|--------------|--------------|--------------|--------------|--------------|--------------|--------------|--------------|--------------|--------------|--------------|-----------------------|
| | | | 0-4 ani | 5-9 ani | 10-14 ani | 15-19 ani | 20-24 ani | 25-29 ani | 30-34 ani | 35-39 ani | 40-44 ani | 45-49 ani | 50-54 ani | 55-59 ani | 60-64 ani | 65-69 ani | 70-74 ani | 75-79 ani | 80-84 ani | 85 ani si peste |
| BABENI | Total | 1742 | 63 | 80 | 79 | 49 | 57 | 49 | 87 | 93 | 114 | 75 | 88 | 142 | 167 | 174 | 176 | 142 | 81 | 26 |
| Roman | Total | 1645 | 54 | 67 | 71 | 41 | 51 | 44 | 78 | 87 | 111 | 68 | 81 | 137 | 165 | 170 | 175 | 141 | 79 | 25 |
| | Masculin | 749 | 27 | 34 | 33 | 20 | 32 | 19 | 42 | 47 | 69 | 42 | 39 | 63 | 61 | 62 | 72 | 50 | 30 | 7 |
| | Feminin | 896 | 27 | 33 | 38 | 21 | 19 | 25 | 36 | 40 | 42 | 26 | 42 | 74 | 104 | 108 | 103 | 91 | 49 | 18 |
| Maghiar | Total | 11 | 0 | 0 | * | * | 0 | 0 | * | 0 | * | * | 0 | * | 0 | 3 | 0 | 0 | 0 | 0 |
| | Masculin | 6 | 0 | 0 | * | * | 0 | 0 | * | 0 | 0 | * | 0 | * | 0 | * | 0 | 0 | 0 | 0 |
| | Feminin | 5 | 0 | 0 | 0 | 0 | 0 | 0 | 0 | 0 | * | * | 0 | * | 0 | * | 0 | 0 | 0 | 0 |
| Rom | Total | 32 | 5 | 5 | 0 | 3 | 4 | 3 | 3 | * | * | 3 | 4 | 0 | 0 | 0 | 0 | 0 | 0 | 0 |
| | Masculin | 11 | * | 0 | 0 | * | * | * | * | 0 | * | 0 | 3 | 0 | 0 | 0 | 0 | 0 | 0 | 0 |
| | Feminin | 21 | 3 | 5 | 0 | * | 3 | * | * | 0 | 3 | * | 0 | 0 | 0 | 0 | 0 | 0 | 0 | 0 |
| Polonez | Total | * | 0 | 0 | 0 | 0 | 0 | * | 0 | 0 | 0 | 0 | 0 | 0 | 0 | 0 | * | 0 | 0 | 0 |
| | Masculin | * | 0 | 0 | 0 | 0 | 0 | * | 0 | 0 | 0 | 0 | 0 | 0 | 0 | 0 | * | 0 | 0 | 0 |
| Informatie indisponibila | Total | 52 | 4 | 8 | 7 | 4 | * | * | 5 | 5 | * | * | 3 | 3 | * | * | * | * | * | * |
| | Masculin | 23 | * | 4 | 4 | 0 | * | 0 | * | 3 | 0 | * | * | * | * | 0 | 0 | * | * | * |
| | Feminin | 29 | * | 4 | 3 | 4 | * | * | 4 | * | 0 | * | * | * | * | 0 | 0 | * | * | 0 |
| BABENI | Total | 554 | 19 | 25 | 21 | 19 | 19 | 12 | 27 | 29 | 34 | 28 | 24 | 44 | 58 | 40 | 64 | 51 | 29 | 11 |
| Roman | Total | 529 | 18 | 23 | 17 | 17 | 17 | 11 | 24 | 29 | 32 | 26 | 24 | 41 | 57 | 39 | 64 | 51 | 29 | 10 |
| | Masculin | 233 | 10 | 8 | 9 | 10 | 10 | 4 | 16 | 16 | 17 | 13 | 11 | 18 | 24 | 11 | 24 | 21 | 7 | 4 |
| | Feminin | 296 | 8 | 15 | 8 | 7 | 7 | 7 | 8 | 13 | 15 | 13 | 13 | 23 | 33 | 28 | 40 | 30 | 22 | 6 |
| Maghiar | Total | 6 | 0 | 0 | * | * | 0 | 0 | * | 0 | * | * | 0 | * | 0 | 0 | 0 | 0 | 0 | 0 |
| | Masculin | 4 | 0 | 0 | * | * | 0 | 0 | * | 0 | 0 | * | 0 | 0 | 0 | 0 | 0 | 0 | 0 | 0 |
| | Feminin | * | 0 | 0 | 0 | 0 | 0 | 0 | 0 | 0 | * | 0 | 0 | * | 0 | 0 | 0 | 0 | 0 | 0 |
| Polonez | Total | * | 0 | 0 | 0 | 0 | 0 | * | 0 | 0 | 0 | 0 | 0 | 0 | 0 | 0 | 0 | 0 | 0 | 0 |
| | Masculin | * | 0 | 0 | 0 | 0 | 0 | * | 0 | 0 | 0 | 0 | 0 | 0 | 0 | 0 | 0 | 0 | 0 | 0 |
| Informatie indisponibila | Total | 18 | * | * | 3 | * | * | 0 | * | 0 | * | * | 0 | * | * | * | * | * | * | * |
| | Masculin | 9 | * | * | * | 0 | * | 0 | * | 0 | 0 | * | 0 | 0 | * | 0 | 0 | 0 | 0 | * |
| | Feminin | 9 | 0 | 0 | * | * | * | 0 | * | 0 | * | 0 | 0 | * | 0 | * | 0 | 0 | 0 | 0 |
| CIOCMANI | Total | 624 | 29 | 37 | 30 | 21 | 26 | 19 | 40 | 37 | 48 | 27 | 32 | 42 | 48 | 62 | 51 | 43 | 25 | 7 |
| Roman | Total | 575 | 24 | 27 | 28 | 17 | 22 | 16 | 35 | 35 | 47 | 22 | 27 | 40 | 48 | 61 | 51 | 43 | 25 | 7 |
| | Masculin | 278 | 14 | 16 | 11 | 7 | 14 | 6 | 16 | 18 | 31 | 17 | 15 | 20 | 17 | 22 | 23 | 16 | 14 | * |
| | Feminin | 297 | 10 | 11 | 17 | 10 | 8 | 10 | 19 | 17 | 16 | 5 | 12 | 20 | 31 | 39 | 28 | 27 | 11 | 6 |
| Maghiar | Total | 3 | 0 | 0 | 0 | 0 | 0 | 0 | 0 | 0 | 0 | * | 0 | * | 0 | * | 0 | 0 | 0 | 0 |
| | Masculin | * | 0 | 0 | 0 | 0 | 0 | 0 | 0 | 0 | 0 | 0 | 0 | * | 0 | 0 | 0 | 0 | 0 | 0 |
| | Feminin | * | 0 | 0 | 0 | 0 | 0 | 0 | 0 | 0 | 0 | * | 0 | 0 | 0 | * | 0 | 0 | 0 | 0 |
| Rom | Total | 32 | 5 | 5 | 0 | 3 | 4 | 3 | 3 | * | * | 3 | 4 | 0 | 0 | 0 | 0 | 0 | 0 | 0 |
| | Masculin | 11 | * | 0 | 0 | * | * | * | * | 0 | * | 0 | 3 | 0 | 0 | 0 | 0 | 0 | 0 | 0 |
| | Feminin | 21 | 3 | 5 | 0 | * | 3 | * | * | * | 0 | 3 | * | 0 | 0 | 0 | 0 | 0 | 0 | 0 |

696
A

| Comuna/sate Etnie/sexe | | Total populatie | - persoane - | | | | | | | | | | | | | | | | | |
|---------------------------|--------------|--------------------|--------------|------------|--------------|--------------|--------------|--------------|--------------|--------------|--------------|--------------|--------------|--------------|--------------|--------------|--------------|--------------|--------------|-----------------------|
| | | | 0-4 ani | 5-9 ani | 10-14 ani | 15-19 ani | 20-24 ani | 25-29 ani | 30-34 ani | 35-39 ani | 40-44 ani | 45-49 ani | 50-54 ani | 55-59 ani | 60-64 ani | 65-69 ani | 70-74 ani | 75-79 ani | 80-84 ani | 85 ani si peste |
| Informatie indisponibila | Total | 14 | 0 | 5 | * | * | 0 | 0 | * | * | 0 | * | * | * | 0 | 0 | 0 | 0 | 0 | 0 |
| | Masculin | 6 | 0 | * | * | 0 | 0 | 0 | 0 | 0 | * | * | * | 0 | 0 | 0 | 0 | 0 | 0 | 0 |
| | Feminin | 8 | 0 | 3 | * | * | 0 | 0 | * | * | 0 | 0 | 0 | 0 | 0 | 0 | 0 | 0 | 0 | 0 |
| CLIT | Total | 198 | 6 | 4 | 9 | 4 | 8 | 5 | 10 | 8 | 17 | 10 | 18 | 22 | 16 | 20 | 13 | 19 | 8 | * |
| Roman | Total | 192 | 6 | 4 | 8 | 3 | 8 | 5 | 10 | 8 | 17 | 10 | 18 | 22 | 16 | 20 | 13 | 19 | 8 | * |
| | Masculin | 87 | 0 | 3 | * | * | 5 | * | 6 | 3 | 11 | 7 | 8 | 12 | 7 | * | 7 | 7 | 4 | 0 |
| | Feminin | 105 | 6 | * | 7 | * | 3 | 3 | 4 | 5 | 6 | 3 | 9 | 10 | 9 | 16 | 5 | 12 | 4 | * |
| Maghiar | Total | * | 0 | 0 | 0 | 0 | 0 | 0 | 0 | 0 | 0 | 0 | 0 | 0 | 0 | * | 0 | 0 | 0 | 0 |
| | Masculin | * | 0 | 0 | 0 | 0 | 0 | 0 | 0 | 0 | 0 | 0 | 0 | 0 | 0 | * | 0 | 0 | 0 | 0 |
| | Feminin | * | 0 | 0 | 0 | 0 | 0 | 0 | 0 | 0 | 0 | 0 | 0 | 0 | 0 | * | 0 | 0 | 0 | 0 |
| Polonez | Total | * | 0 | 0 | 0 | 0 | 0 | 0 | 0 | 0 | 0 | 0 | 0 | 0 | 0 | 0 | * | 0 | 0 | 0 |
| | Masculin | * | 0 | 0 | 0 | 0 | 0 | 0 | 0 | 0 | 0 | 0 | 0 | 0 | 0 | 0 | * | 0 | 0 | 0 |
| Informatie indisponibila | Total | 3 | 0 | 0 | * | * | 0 | 0 | 0 | 0 | 0 | 0 | * | 0 | 0 | 0 | 0 | 0 | 0 | 0 |
| | Masculin | * | 0 | 0 | * | 0 | 0 | 0 | 0 | 0 | 0 | 0 | 0 | 0 | 0 | 0 | 0 | 0 | 0 | 0 |
| | Feminin | * | 0 | 0 | 0 | * | 0 | 0 | 0 | 0 | 0 | 0 | * | 0 | 0 | 0 | 0 | 0 | 0 | 0 |
| PIROSA | Total | 114 | * | 5 | 12 | 3 | 3 | * | 3 | 5 | 10 | * | 5 | 9 | 13 | 14 | 13 | 10 | 3 | * |
| Roman | Total | 104 | 0 | 4 | 11 | * | 3 | 0 | * | 4 | 10 | * | 4 | 9 | 12 | 14 | 13 | 10 | 3 | * |
| | Masculin | 43 | 0 | * | 8 | 0 | * | 0 | * | 7 | * | * | * | 8 | 8 | 7 | 11 | 6 | * | * |
| | Feminin | 61 | 0 | * | 3 | * | * | 0 | * | 3 | 3 | * | * | 8 | 8 | 7 | 11 | 6 | * | * |
| Informatie indisponibila | Total | 10 | * | * | * | * | 0 | * | * | * | 0 | 0 | * | 0 | * | 0 | 0 | 0 | 0 | 0 |
| | Masculin | 3 | * | 0 | * | 0 | 0 | 0 | 0 | * | 0 | 0 | 0 | 0 | 0 | 0 | 0 | 0 | 0 | 0 |
| | Feminin | 7 | * | * | 0 | * | 0 | * | * | 0 | 0 | 0 | * | 0 | * | 0 | 0 | 0 | 0 | 0 |
| POIENITA | Total | 252 | 7 | 9 | 7 | * | * | 12 | 7 | 14 | 5 | 8 | 9 | 25 | 32 | 38 | 35 | 19 | 16 | 6 |
| Roman | Total | 245 | 6 | 9 | 7 | * | * | 12 | 7 | 11 | 5 | 8 | 9 | 25 | 32 | 38 | 35 | 18 | 14 | 6 |
| | Masculin | 108 | 3 | 5 | 4 | * | * | 7 | 3 | 9 | 3 | 4 | 3 | 12 | 9 | 20 | 16 | * | 4 | * |
| | Feminin | 137 | 3 | 4 | 3 | * | 0 | 5 | 4 | * | * | 4 | 6 | 13 | 23 | 18 | 19 | 16 | 10 | 4 |
| Informatie indisponibila | Total | 7 | * | 0 | 0 | 0 | 0 | 0 | 0 | 3 | 0 | 0 | 0 | 0 | 0 | 0 | 0 | * | * | 0 |
| | Masculin | 4 | 0 | 0 | 0 | 0 | 0 | 0 | 0 | * | 0 | 0 | 0 | 0 | 0 | 0 | 0 | * | * | 0 |
| | Feminin | 3 | * | 0 | 0 | 0 | 0 | 0 | 0 | * | 0 | 0 | 0 | 0 | 0 | 0 | 0 | * | * | 0 |

* Date confidentiale. numar redus de cazuri de observare(mai mic de 3)

Notă: Informația nu este disponibilă pentru persoanele care nu au vrut să-și declare etnia, precum și pentru persoanele pentru care informațiile au fost colectate indirect, din surse administrative

SECRET

496

955


Comuna Băbeni – Recensământul General Agricol 2010

| Nr. Crt. | Denumire indicator | |
|-------------------------------------------------------------|----------------------------------------------------------------------------------------------------------------------------------------------------|-----------------------------------------------------------------------------------------------------------------------------|
| 1 | Exploatații agricole (număr) care au utilizat suprafețe agricole și/ sau care au deținut efective de animale : | |
| | -total exploatații agricole ¹⁾ | 831 |
| | -exploatații agricole cu suprafață agricolă utilizată și efective de animale | 675 |
| 2 | -exploatații agricole numai cu suprafață agricolă utilizată | 156 |
| | -exploatații agricole numai cu efective de animale | - |
| | Exploatații agricole (număr), după modul de deținere a suprafeței agricole utilizate: | |
| -în proprietate | 830 | |
| -în arendă | 2 | |
| -în parte | 9 | |
| -utilizat cu titlu gratuit | 4 | |
| 3 | Suprafata agricolă utilizată (hectare), după modal de deținere: | |
| | Total | 2460,96 |
| | -în proprietate | 2288,02 |
| | -în arendă | 145,90 |
| -în parte | 25,52 | |
| -utilizat cu titlu gratuit | 1,52 | |
| 4 | Exploatații agricole (număr), cu suprafața agricolă utilizată, suprafața agricolă neutilizată și alte suprafețe, pe categorii de folosință: | |
| | -suprafata totală a exploatației agricole | 831 |
| | -suprafata agricolă utilizată -total | 831 |
| | -teren arabil | 769 |
| | -grădini familiale | 714 |
| | -pășuni și fânețe | 589 |
| | -culturi permanente | 40 |
| | -suprafata agricolă neutilizată | 189 |
| | -suprafata împădurită | 9 |
| | -suprafețe ocupate cu clădiri, curți, drumuri, cariere etc. | 800 |
| | 5 | Suprafata agricolă utilizată, suprafața agricolă neutilizată și alte suprafețe (hectare), pe categorii de folosință: |
| -suprafata totală a exploatației agricole | | 3244,48 |
| -suprafata agricolă utilizată -total | | 2460,96 |
| -teren arabil | | 876,28 |
| -grădini familiale | | 39,47 |
| -pășuni și fânețe | | 1531,64 |
| -culturi permanente | | 13,57 |
| -suprafata agricolă neutilizată | | 158,87 |
| -suprafata împădurită | | 560,64 |
| -suprafețe ocupate cu clădiri, curți, drumuri, cariere etc. | | 64,01 |
| 6 | | Exploatații agricole (număr) cu suprafața cultivată cu cereale pentru boabe a suprafeței agricole utilizate: |
| | Total | 788 |
| | -grâu comun și grâu spețt | 34 |
| | -orz și orzoaică | 3 |
| | -ovăz | 58 |
| -porumb | 643 | |
| 7 | -alte cereale pentru boabe | 50 |
| | Suprafata cultivată (hectare) cu cereale pentru boabe a suprafeței agricole utilizate: | |

Comuna Băbeni
 0700 273 000

266



| | | |
|----|---------------------------------------------------------------------------------------------------------------------------|--------|
| | Total | 487,06 |
| | -grâu comun și grâu spelt | 18,15 |
| | -orz și orzoaică | 0,95 |
| | -ovăz | 19,45 |
| | -porumb | 432,53 |
| | -alte cereale pentru boabe | 15,98 |
| 8 | Exploatații agricole (număr), cu suprafața cultivată cu plante industriale a suprafeței agricole utilizate: | |
| | Total | 3 |
| | -plante oleaginoase ²⁾ | |
| | -floarea soarelui | 3 |
| 9 | Suprafața cultivată (hectare) cu plante industriale a suprafeței agricole utilizate: | |
| | Total | 0,48 |
| | -plante oleaginoase ²⁾ | |
| | -floarea soarelui | 0,48 |
| 10 | Exploatații agricole (număr), cu suprafața cultivată cu plante de nutret recoltate verzi a suprafeței agricole utilizate: | |
| | Total | 109 |
| | -anuale pentru fân și masă verde | 4 |
| | -leguminoase pentru nutret (lucernă, trifoi, mazărice și alte perene) | 98 |
| | -alte plante pentru nutret | 7 |
| 11 | Suprafața cultivată (hectare) ,cu plante de nutret recoltate verzi a suprafeței agricole utilizate: | |
| | Total | 60,20 |
| | -anuale pentru fân și masă verde | 3,05 |
| | -leguminoase pentru nutret (lucernă, trifoi, mazărice și alte perene) | 53,18 |
| | -alte plante pentru nutret | 3,97 |
| 12 | Exploatații agricole(număr) cu alte culturi în teren arabil a suprafeței agricole utilizate: | |
| | Total | 495 |
| | -plante leguminoase pentru boabe ²⁾ | 2 |
| | -cartofi ²⁾ | 474 |
| | -legume, pepeni și căpșuni ²⁾ | 1 |
| | -în câmp | 13 |
| | -în grădini pentru comercializare | 2 |
| | -în sere și solarii | 3 |
| | -alte culturi în teren arabil | |
| 13 | Suprafața cultivată (hectare) cu alte culturi în teren arabil a suprafeței agricole utilizate: | |
| | Total | 28,70 |
| | -plante leguminoase pentru boabe ²⁾ | 0,03 |
| | -cartofi ²⁾ | 25,99 |
| | -legume, pepeni și căpșuni ²⁾ | 0,03 |
| | -în câmp | 0,75 |
| | -în grădini pentru comercializare | 0,19 |
| | -în sere și solarii | |
| | -alte culturi în teren arabil | 1,71 |
| 14 | Exploatații agricole (număr), cu suprafața cultivată cu plantații pomicele: | |
| | -pomii fructiferi: | |
| | -meri | 11 |
| | -peri | 1 |
| | -pruni | 32 |
| | -piersici și nectarini | 1 |
| | -arbusti fructiferi | 1 |
| 15 | Suprafața cultivată (hectare) cu plantații pomicele: | |
| | -pomii fructiferi : | 3,52 |
| | -meri | |
| | -peri | 0,13 |

| | | |
|----|----------------------------------------------------------------------------------------------------------------------------------------------------------------------|---------|
| | -pruni | 9,72 |
| | -piersici și neectarini | 0,10 |
| | -arbuști fructiferi | 0,05 |
| 16 | Exploatații agricole (număr) cu suprafața amenajată pentru irigații, pe clase de mărime a suprafeței agricole utilizate | - |
| 17 | Suprafața amenajată pentru irigații (hectare), pe clase de mărime a suprafeței agricole utilizate | - |
| 18 | Exploatații agricole (număr) cu efective de animale pe specii: | |
| | -bovine | 234 |
| | -ovine | 7 |
| | -caprine | 7 |
| | -porcine | 438 |
| | -păsări | 673 |
| | -cabaline | 52 |
| | -măgari și cățari | - |
| | -iepuri de casă | 28 |
| | -familii de albine | - |
| 19 | Efective de animale (capete) / Familii de albine (număr), pe specii: | |
| | -bovine | 470 |
| | -ovine | 1150 |
| | -caprine | 105 |
| | -porcine | 1158 |
| | -păsări | 14021 |
| | -cabaline | 55 |
| | -măgari și cățari | - |
| | -iepuri de casă | 216 |
| | -familii de albine | - |
| 20 | Exploatații agricole (număr) care au utilizat mașini și echipamente agricole, după tipul de mașini și echipamente agricole utilizate | |
| | -tractoare | 648 |
| | -motocultoare | 17 |
| | -pluguri pentru tractoare | 638 |
| | -cultivatoare mecanice | 30 |
| | -combinatoare | 39 |
| | -grape mecanice | 492 |
| | -semănători cu tracțiune mecanică | 565 |
| | -mașini pentru împărșțit îngrășăminte | 22 |
| | -mașini pentru erbicidat și executat tratamente | 38 |
| | -combinate autopropulsate pentru recoltat cereale, culturi oleaginose, seminceri | 77 |
| | -combinate autopropulsate pentru recoltat furaje, sfeclă de zahăr, cartofi | - |
| | -motocosiitoare | 53 |
| | -alte mașini și echipamente agricole | 113 |
| 21 | Exploatații agricole (număr) care au utilizat echipamente pentru producerea de energie regenerabilă, după tipul sursei de energie | - |
| 22 | Exploatații agricole (număr), cu suprafețe agricole utilizate, suprafețe agricole utilizate certificate ecologic și suprafețe agricole utilizate aflate în conversie | |
| | -suprafața agricolă utilizată | 831 |
| | -suprafața agricolă utilizată certificată ecologic | - |
| | -suprafața agricolă utilizată aflată în conversie | - |
| 23 | Suprafața (hectare) agricolă utilizată, suprafața agricolă utilizată certificată ecologic și suprafața agricolă utilizată aflată în conversie | |
| | -suprafața agricolă utilizată | 2460,96 |
| | -suprafața agricolă utilizată certificată ecologic | - |
| | -suprafața agricolă utilizată aflată în conversie | - |
| 24 | Exploatații agricole (număr), cu specii de animale crescute ecologic | |
| 25 | Efective de animale (capete), pe specii, crescute ecologic | |

968



| | | |
|----|---------------------------------------------------------------------------------------------------------------------------------------|------|
| 26 | Exploatații agricole (număr) care au beneficiat de măsuri de dezvoltare rurală în ultimii 3 ani, după tipul de măsură | - |
| 27 | Persoane (număr total) care au lucrat în agricultură, după statutul juridic al exploatațiilor agricole ³⁾ | 1333 |
| | Exploatații agricole fără personalitate juridică | |
| | Total | 1319 |
| | -exploatații agricole individuale | 1319 |
| | Exploatații agricole cu personalitate juridică | |
| | Total | 14 |
| | -societăți comerciale cu capital majoritar privat | 8 |
| | -consilii locale/ primării | 1 |
| | -alte tipuri | 5 |
| 28 | Persoane (număr) de sex masculin care au lucrat în agricultură, după statutul juridic al exploatațiilor agricole ³⁾ | 631 |
| | Exploatații agricole fără personalitate juridică | |
| | Total | 618 |
| | -exploatații agricole individuale | 618 |
| | Exploatații agricole cu personalitate juridică | |
| | Total | 13 |
| | -societăți comerciale cu capital majoritar privat | 7 |
| | -consilii locale/ primării | 1 |
| | -alte tipuri | 5 |
| 29 | Persoane (număr) de sex feminin care au lucrat în agricultură, după statutul juridic al exploatațiilor agricole ³⁾ | 702 |
| | Exploatații agricole fără personalitate juridică | |
| | Total | 701 |
| | -exploatații agricole individuale | 701 |
| | Exploatații agricole cu personalitate juridică | |
| | Total | 1 |
| | -societăți comerciale cu capital majoritar privat | 1 |
| 30 | Persoane (număr total) care au lucrat în agricultură, pe grupe de vârstă ³⁾: | |
| | Total | 1333 |
| | -grupă de vârstă (ani împliniți): | |
| | 15-24 | 9 |
| | 25-34 | 64 |
| | 35-44 | 158 |
| | 45-54 | 160 |
| | 55-64 | 335 |
| | 65 și peste | 607 |

¹⁾ numărul total al exploatațiilor agricole include și numărul exploatațiilor agricole fără suprafață agricolă utilizată și fără efective de animale


(ex. ciuperăritie)

²⁾ au fost înregistrate și suprafețele pentru producția de sămânță

³⁾ în numărul de persoane nu a fost inclus numărul de persoane care au lucrat temporar și cele angajate de la terți




Fisa localitatii




A handwritten signature or mark located in the bottom right corner of the page. It consists of several stylized, overlapping lines.

| ESOR | AN | LOCALITATE | DOMENIU | INDICATOR | CRITERIU | CRITERIU2 | UM | VAL_INDICATOR |
|-----------------------------|------|------------|----------------------------------|---------------------------------------------------------------------------------------|------------------------------------------------------------------------|--------------------------------------------|---------|---------------|
| 25 13251 1 1 59 | 2014 | BABENI | Agricultură, silvicultură, mediu | AGR101B - Suprafața fondului funciar după modul de folosință, pe forme de proprietate | Mod de folosinta pentru suprafata agricola - Total | Forme de proprietate - Total | Hectare | 5389,00 |
| 25 13251 1 2 59 | 2014 | BABENI | Agricultură, silvicultură, mediu | AGR101B - Suprafața fondului funciar după modul de folosință, pe forme de proprietate | Mod de folosinta pentru suprafata agricola - Total | Forme de proprietate - Proprietate privata | Hectare | 4146,00 |
| 25 13251 1 1 59 | 2014 | BABENI | Agricultură, silvicultură, mediu | AGR101B - Suprafața fondului funciar după modul de folosință, pe forme de proprietate | Mod de folosinta pentru suprafata agricola - Agricola | Forme de proprietate - Total | Hectare | 2681,00 |
| 25 13251 1 2 59 | 2014 | BABENI | Agricultură, silvicultură, mediu | AGR101B - Suprafața fondului funciar după modul de folosință, pe forme de proprietate | Mod de folosinta pentru suprafata agricola - Agricola | Forme de proprietate - Proprietate privata | Hectare | 2666,00 |
| 25 13251 1 1 59 | 2014 | BABENI | Agricultură, silvicultură, mediu | AGR101B - Suprafața fondului funciar după modul de folosință, pe forme de proprietate | Mod de folosinta pentru suprafata agricola - Arabila | Forme de proprietate - Total | Hectare | 1404,00 |
| 25 13251 1 1 59 | 2014 | BABENI | Agricultură, silvicultură, mediu | AGR101B - Suprafața fondului funciar după modul de folosință, pe forme de proprietate | Mod de folosinta pentru suprafata agricola - Arabila | Forme de proprietate - Proprietate privata | Hectare | 1389,00 |
| 25 13251 1 1 59 | 2014 | BABENI | Agricultură, silvicultură, mediu | AGR101B - Suprafața fondului funciar după modul de folosință, pe forme de proprietate | Mod de folosinta pentru suprafata agricola - Pasuni | Forme de proprietate - Total | Hectare | 1095,00 |
| 25 13251 1 1 59 | 2014 | BABENI | Agricultură, silvicultură, mediu | AGR101B - Suprafața fondului funciar după modul de folosință, pe forme de proprietate | Mod de folosinta pentru suprafata agricola - Pasuni | Forme de proprietate - Proprietate privata | Hectare | 1095,00 |
| 25 13251 1 1 59 | 2014 | BABENI | Agricultură, silvicultură, mediu | AGR101B - Suprafața fondului funciar după modul de folosință, pe forme de proprietate | Mod de folosinta pentru suprafata agricola - Finete | Forme de proprietate - Total | Hectare | 182,00 |
| 25 13251 1 1 59 | 2014 | BABENI | Agricultură, silvicultură, mediu | AGR101B - Suprafața fondului funciar după modul de folosință, pe forme de proprietate | Mod de folosinta pentru suprafata agricola - Finete | Forme de proprietate - Proprietate privata | Hectare | 182,00 |
| 25 13251 1 1 59 | 2014 | BABENI | Agricultură, silvicultură, mediu | AGR101B - Suprafața fondului funciar după modul de folosință, pe forme de proprietate | Mod de folosinta pentru suprafata agricola - Terenuri neagricole total | Forme de proprietate - Total | Hectare | 2708,00 |
| 25 13251 1 1 59 | 2014 | BABENI | Agricultură, silvicultură, mediu | AGR101B - Suprafața fondului funciar după modul de folosință, pe forme de proprietate | Mod de folosinta pentru suprafata agricola - Terenuri neagricole total | Forme de proprietate - Proprietate privata | Hectare | 1480,00 |

070


| ANUL | AN | LOCALITATE | DOMENIU | INDICATOR | CRITERIU | CRITERIU2 | UM | VAL_INDICATOR |
|----------------------------------------|------|------------|----------------------------------|---------------------------------------------------------------------------------------|----------------------------------------------------------------------------------|--------------------------------------------|---------|---------------|
| 25 13231 1 1 9 1 59 | 2014 | BABENI | Agricultură, silvicultură, mediu | AGR101B - Suprafața fondului funciar după modul de folosință, pe forme de proprietate | Mod de folosinta pentru suprafata agricola - Paduri si alta vegetatie forestiera | Forme de proprietate - Total | Hectare | 1943,00 |
| 25 13231 1 1 9 2 59 | 2014 | BABENI | Agricultură, silvicultură, mediu | AGR101B - Suprafața fondului funciar după modul de folosință, pe forme de proprietate | Mod de folosinta pentru suprafata agricola - Paduri si alta vegetatie forestiera | Forme de proprietate - Proprietate privata | Hectare | 1058,00 |
| 25 13231 1 1 10 1 59 | 2014 | BABENI | Agricultură, silvicultură, mediu | AGR101B - Suprafața fondului funciar după modul de folosință, pe forme de proprietate | Mod de folosinta pentru suprafata agricola - Ocupata cu ape, balti | Forme de proprietate - Total | Hectare | 191,00 |
| 25 13231 1 1 11 1 59 | 2014 | BABENI | Agricultură, silvicultură, mediu | AGR101B - Suprafața fondului funciar după modul de folosință, pe forme de proprietate | Mod de folosinta pentru suprafata agricola - Ocupata cu constructii | Forme de proprietate - Total | Hectare | 103,00 |
| 25 13231 1 1 11 2 59 | 2014 | BABENI | Agricultură, silvicultură, mediu | AGR101B - Suprafața fondului funciar după modul de folosință, pe forme de proprietate | Mod de folosinta pentru suprafata agricola - Ocupata cu constructii | Forme de proprietate - Proprietate privata | Hectare | 86,00 |
| 25 13231 1 1 12 1 59 | 2014 | BABENI | Agricultură, silvicultură, mediu | AGR101B - Suprafața fondului funciar după modul de folosință, pe forme de proprietate | Mod de folosinta pentru suprafata agricola - Cai de comunicatii si cai ferate | Forme de proprietate - Total | Hectare | 108,00 |
| 25 13231 1 1 13 1 59 | 2014 | BABENI | Agricultură, silvicultură, mediu | AGR101B - Suprafața fondului funciar după modul de folosință, pe forme de proprietate | Mod de folosinta pentru suprafata agricola - Terenuri degradate si neproductive | Forme de proprietate - Total | Hectare | 363,00 |
| 25 13231 1 1 13 2 59 | 2014 | BABENI | Agricultură, silvicultură, mediu | AGR101B - Suprafața fondului funciar după modul de folosință, pe forme de proprietate | Mod de folosinta pentru suprafata agricola - Terenuri degradate si neproductive | Forme de proprietate - Proprietate privata | Hectare | 336,00 |
| 25 13231 2 1 443 | 2014 | BABENI | Cultură și artă | ART101B - Biblioteci pe categorii de biblioteci | Categorii de biblioteci - Total | | Numar | 3,00 |
| 25 13231 2 1 443 | 2014 | BABENI | Cultură și artă | ART101B - Biblioteci pe categorii de biblioteci | Categorii de biblioteci - Publice | | Numar | 1,00 |
| 25 13231 2 1 443 | 2014 | BABENI | Cultură și artă | ART106A - Volume existente în biblioteci | | | Numar | 17880,00 |
| 25 13231 2 1 443 | 2014 | BABENI | Cultură și artă | ART108A - Volume eliberate | | | Numar | 2049,00 |

146


| AN | LOCALITATE | DOMENIU | INDICATOR | CRITERIU | CRITERIU2 | UM | VAL_INDICATOR |
|------|------------|-----------------|--------------------------------------------------------------------------|---------------------------------------------------------------------------------------|-----------|----------------|---------------|
| 2014 | BABENI | Cultură și artă | ART107A - Cititori activi la biblioteci | | | Numar persoane | 231,00 |
| 2014 | BABENI | Cultură și artă | ART121A - Personalul angajat din biblioteci | | | Numar persoane | 1,00 |
| 2014 | BABENI | Forța de muncă | FOM104D - Numar mediu de salariați | | | Numar persoane | 127,00 |
| 2014 | BABENI | Forța de muncă | REGIS - Numărul mediu al salariaților întreprinderilor active | Nomenclator CAEN - Agricultură, vânătoare și servicii anexe | | Numar persoane | 2,00 |
| 2014 | BABENI | Forța de muncă | REGIS - Numărul mediu al salariaților întreprinderilor active | Nomenclator CAEN - Fabricarea articolelor de îmbrăcăminte | | Numar persoane | 12,00 |
| 2014 | BABENI | Forța de muncă | REGIS - Numărul mediu al salariaților întreprinderilor active | Nomenclator CAEN - Fabricarea altor produse din minerale nemetalice | | Numar persoane | 3,00 |
| 2014 | BABENI | Forța de muncă | REGIS - Numărul mediu al salariaților întreprinderilor active | Nomenclator CAEN - Lucrări de geniu civil | | Numar persoane | 3,00 |
| 2014 | BABENI | Forța de muncă | REGIS - Numărul mediu al salariaților întreprinderilor active | Nomenclator CAEN - Comerț cu amănuntul, cu excepția autovehiculelor și motocicletelor | | Numar persoane | 7,00 |
| 2014 | BABENI | Forța de muncă | REGIS - Numărul mediu al salariaților întreprinderilor active | Nomenclator CAEN - Restaurante și alte activități de servicii de alimentație | | Numar persoane | 2,00 |
| 2014 | BABENI | Forța de muncă | REGIS - Numărul mediu de salariați din întreprinderi non-agricole active | Nomenclator CAEN - Fabricarea articolelor de îmbrăcăminte | | Numar persoane | 12,00 |

| PROJ | AN | LOCALITATE | DOMENIU | INDICATOR | CRITERIU | CRITERIU2 | UM | VAL_INDICATOR |
|--------------------------------------|------|------------|----------------|--------------------------------------------------------------------------|---------------------------------------------------------------------------------------|-----------|----------------|---------------|
| 23 13251 3 101 25 544 | 2014 | BABENI | Forța de muncă | REGIS - Numărul mediu de salariați din întreprinderi non-agricole active | Nomenclator CAEN - Fabricarea altor produse din minerale nemetalice | | Numar persoane | 3,00 |
| 23 13251 3 101 42 544 | 2014 | BABENI | Forța de muncă | REGIS - Numărul mediu de salariați din întreprinderi non-agricole active | Nomenclator CAEN - Lucrări de geniu civil | | Numar persoane | 3,00 |
| 23 13251 3 101 47 544 | 2014 | BABENI | Forța de muncă | REGIS - Numărul mediu de salariați din întreprinderi non-agricole active | Nomenclator CAEN - Comerț cu amănuntul, cu excepția autovehiculelor și motocicletelor | | Numar persoane | 7,00 |
| 23 13251 3 101 56 544 | 2014 | BABENI | Forța de muncă | REGIS - Numărul mediu de salariați din întreprinderi non-agricole active | Nomenclator CAEN - Restaurante și alte activități de servicii de alimentație | | Numar persoane | 2,00 |
| 23 13251 3 102 1 544 | 2014 | BABENI | Forța de muncă | REGIS - Numărul mediu de salariați din întreprinderi non-comerț active | Nomenclator CAEN - Agricultură, vânătoare și servicii anexe | | Numar persoane | 2,00 |
| 23 13251 3 102 14 544 | 2014 | BABENI | Forța de muncă | REGIS - Numărul mediu de salariați din întreprinderi non-comerț active | Nomenclator CAEN - Fabricarea articolelor de îmbrăcăminte | | Numar persoane | 12,00 |
| 23 13251 3 102 21 544 | 2014 | BABENI | Forța de muncă | REGIS - Numărul mediu de salariați din întreprinderi non-comerț active | Nomenclator CAEN - Fabricarea altor produse din minerale nemetalice | | Numar persoane | 3,00 |
| 23 13251 3 102 42 544 | 2014 | BABENI | Forța de muncă | REGIS - Numărul mediu de salariați din întreprinderi non-comerț active | Nomenclator CAEN - Lucrări de geniu civil | | Numar persoane | 3,00 |
| 23 13251 3 102 56 544 | 2014 | BABENI | Forța de muncă | REGIS - Numărul mediu de salariați din întreprinderi non-comerț active | Nomenclator CAEN - Restaurante și alte activități de servicii de alimentație | | Numar persoane | 2,00 |
| 23 13251 3 670 1 544 | 2014 | BABENI | Forța de muncă | SOM101E - Someri înregistrați la sfârșitul anului, pe sexe | Sex - Total | | Numar persoane | 40,00 |
| 23 13251 3 670 2 544 | 2014 | BABENI | Forța de muncă | SOM101E - Someri înregistrați la sfârșitul anului, pe sexe | Sex - Masculin | | Numar persoane | 32,00 |
| 23 13251 3 | 2014 | BABENI | Forța de muncă | SOM101E - Someri înregistrați la | Sex - Feminin | | Numar | 8,00 |




| FSNR | AN | LOCALITATE | DOMENIU | INDICATOR | CRITERIU | CRITERIU2 | UM | VAL_INDICATOR |
|------------------------------------|------|------------|------------------------|--------------------------------------------------------------------------------------|----------------------------------------------------------|-------------|--------------------------------|---------------|
| 670 3 544 | | | | sfârșitul anului, pe sexe | | | persoane | |
| 25 13251 4 25 8 | 2014 | BABENI | Echiparea teritoriului | GOS106B - Lungimea totală a rețelei simple de distribuție a apei potabile | | | Kilometri | 8,50 |
| 25 13251 4 26 372 | 2014 | BABENI | Echiparea teritoriului | GOS107A - Capacitatea instalațiilor de producere a apei potabile | | | Metri cubi pe zi | 310,00 |
| 25 13251 4 27 1 164 | 2014 | BABENI | Echiparea teritoriului | GOS108A - Cantitatea de apă potabilă distribuită consumatorilor | Destinația apei distribuite - Total | | Mii metri cubi | 40,00 |
| 25 13251 4 27 2 164 | 2014 | BABENI | Echiparea teritoriului | GOS108A - Cantitatea de apă potabilă distribuită consumatorilor | Destinația apei distribuite - Din care: pentru uz casnic | | Mii metri cubi | 40,00 |
| 25 13251 4 34 1 443 | 2014 | BABENI | Echiparea teritoriului | LOC101B - Locuințe existente la sfârșitul anului, pe forme de proprietate | Forme de proprietate - Total | | Numar | 1030,00 |
| 25 13251 4 34 2 443 | 2014 | BABENI | Echiparea teritoriului | LOC101B - Locuințe existente la sfârșitul anului, pe forme de proprietate | Forme de proprietate - Proprietate publica | | Numar | 6,00 |
| 25 13251 4 34 3 443 | 2014 | BABENI | Echiparea teritoriului | LOC101B - Locuințe existente la sfârșitul anului, pe forme de proprietate | Forme de proprietate - Proprietate privata | | Numar | 1024,00 |
| 25 13251 4 35 1 501 | 2014 | BABENI | Echiparea teritoriului | LOC103B - Suprafața locuibilă existentă la sfârșitul anului, pe forme de proprietate | Forme de proprietate - Total | | Metri patrati arie desfasurata | 42695,00 |
| 25 13251 4 35 2 501 | 2014 | BABENI | Echiparea teritoriului | LOC103B - Suprafața locuibilă existentă la sfârșitul anului, pe forme de proprietate | Forme de proprietate - Proprietate publica | | Metri patrati arie desfasurata | 307,00 |
| 25 13251 4 35 3 501 | 2014 | BABENI | Echiparea teritoriului | LOC103B - Suprafața locuibilă existentă la sfârșitul anului, pe forme de proprietate | Forme de proprietate - Proprietate privata | | Metri patrati arie desfasurata | 42388,00 |
| 25 13251 5 391 | 2014 | BABENI | Populație | POP107D - POPULATIA DUPA | Grupe de varsta - Total | Sex - Total | Numar | 1686,00 |

2/11

| FSOR | AN | LOCALITATE | DOMENIU | INDICATOR | CRITERIU | CRITERIU2 | UM | VAL_INDICATOR |
|------------------------------------------|------|------------|-----------|-----------------------------------------------------------------------------|-----------------------------|----------------|----------------|---------------|
| 1 0 544 | | | | DOMICILIU la 1 ianuarie pe grupe de varsta si sexe | | | persoane | |
| 25 13251 5 391 1 1 544 | 2014 | BABENI | Populație | POP107D - POPULATIA DUPA DOMICILIU la 1 ianuarie pe grupe de varsta si sexe | Grupe de varsta - Total | Sex - Masculin | Numar persoane | 789,00 |
| 25 13251 5 391 1 2 544 | 2014 | BABENI | Populație | POP107D - POPULATIA DUPA DOMICILIU la 1 ianuarie pe grupe de varsta si sexe | Grupe de varsta - Total | Sex - Feminin | Numar persoane | 897,00 |
| 25 13251 5 391 1 0 544 | 2014 | BABENI | Populație | POP107D - POPULATIA DUPA DOMICILIU la 1 ianuarie pe grupe de varsta si sexe | Grupe de varsta - 0- 4 ani | Sex - Total | Numar persoane | 42,00 |
| 25 13251 5 391 2 1 544 | 2014 | BABENI | Populație | POP107D - POPULATIA DUPA DOMICILIU la 1 ianuarie pe grupe de varsta si sexe | Grupe de varsta - 0- 4 ani | Sex - Masculin | Numar persoane | 22,00 |
| 25 13251 5 391 2 2 544 | 2014 | BABENI | Populație | POP107D - POPULATIA DUPA DOMICILIU la 1 ianuarie pe grupe de varsta si sexe | Grupe de varsta - 0- 4 ani | Sex - Feminin | Numar persoane | 20,00 |
| 25 13251 5 391 3 0 544 | 2014 | BABENI | Populație | POP107D - POPULATIA DUPA DOMICILIU la 1 ianuarie pe grupe de varsta si sexe | Grupe de varsta - 5- 9 ani | Sex - Total | Numar persoane | 65,00 |
| 25 13251 5 391 3 1 544 | 2014 | BABENI | Populație | POP107D - POPULATIA DUPA DOMICILIU la 1 ianuarie pe grupe de varsta si sexe | Grupe de varsta - 5- 9 ani | Sex - Masculin | Numar persoane | 27,00 |
| 25 13251 5 391 3 2 544 | 2014 | BABENI | Populație | POP107D - POPULATIA DUPA DOMICILIU la 1 ianuarie pe grupe de varsta si sexe | Grupe de varsta - 5- 9 ani | Sex - Feminin | Numar persoane | 38,00 |
| 25 13251 5 391 4 0 544 | 2014 | BABENI | Populație | POP107D - POPULATIA DUPA DOMICILIU la 1 ianuarie pe grupe de varsta si sexe | Grupe de varsta - 10-14 ani | Sex - Total | Numar persoane | 75,00 |
| 25 13251 5 391 4 1 544 | 2014 | BABENI | Populație | POP107D - POPULATIA DUPA DOMICILIU la 1 ianuarie pe grupe de varsta si sexe | Grupe de varsta - 10-14 ani | Sex - Masculin | Numar persoane | 36,00 |
| 25 13251 5 391 4 2 544 | 2014 | BABENI | Populație | POP107D - POPULATIA DUPA DOMICILIU la 1 ianuarie pe grupe de varsta si sexe | Grupe de varsta - 10-14 ani | Sex - Feminin | Numar persoane | 39,00 |
| 25 13251 | 2014 | BABENI | Populație | POP107D - POPULATIA DUPA | Grupe de varsta - 15-19 ani | Sex - Total | Numar | 62,00 |

| FSOR | AN | LOCALITATE | DOMENIU | INDICATOR | CRITERIU | CRITERIU2 | UM | VAL_INDICATOR |
|------------------------------------------|------|------------|-----------|-----------------------------------------------------------------------------|-----------------------------|----------------|----------------|---------------|
| 5 391 5 0 544 | | | | DOMICILIU la 1 ianuarie pe grupe de varsta si sexe | | | persoane | |
| 25 13251 5 391 5 1 544 | 2014 | BABENI | Populație | POP107D - POPULATIA DUPA DOMICILIU la 1 ianuarie pe grupe de varsta si sexe | Grupe de varsta - 15-19 ani | Sex - Masculin | Numar persoane | 31,00 |
| 25 13251 5 391 5 2 544 | 2014 | BABENI | Populație | POP107D - POPULATIA DUPA DOMICILIU la 1 ianuarie pe grupe de varsta si sexe | Grupe de varsta - 15-19 ani | Sex - Feminin | Numar persoane | 31,00 |
| 25 13251 5 391 6 0 544 | 2014 | BABENI | Populație | POP107D - POPULATIA DUPA DOMICILIU la 1 ianuarie pe grupe de varsta si sexe | Grupe de varsta - 20-24 ani | Sex - Total | Numar persoane | 82,00 |
| 25 13251 5 391 6 1 544 | 2014 | BABENI | Populație | POP107D - POPULATIA DUPA DOMICILIU la 1 ianuarie pe grupe de varsta si sexe | Grupe de varsta - 20-24 ani | Sex - Masculin | Numar persoane | 46,00 |
| 25 13251 5 391 6 2 544 | 2014 | BABENI | Populație | POP107D - POPULATIA DUPA DOMICILIU la 1 ianuarie pe grupe de varsta si sexe | Grupe de varsta - 20-24 ani | Sex - Feminin | Numar persoane | 36,00 |
| 25 13251 5 391 7 0 544 | 2014 | BABENI | Populație | POP107D - POPULATIA DUPA DOMICILIU la 1 ianuarie pe grupe de varsta si sexe | Grupe de varsta - 25-29 ani | Sex - Total | Numar persoane | 68,00 |
| 25 13251 5 391 7 1 544 | 2014 | BABENI | Populație | POP107D - POPULATIA DUPA DOMICILIU la 1 ianuarie pe grupe de varsta si sexe | Grupe de varsta - 25-29 ani | Sex - Masculin | Numar persoane | 36,00 |
| 25 13251 5 391 7 2 544 | 2014 | BABENI | Populație | POP107D - POPULATIA DUPA DOMICILIU la 1 ianuarie pe grupe de varsta si sexe | Grupe de varsta - 25-29 ani | Sex - Feminin | Numar persoane | 32,00 |
| 25 13251 5 391 8 0 544 | 2014 | BABENI | Populație | POP107D - POPULATIA DUPA DOMICILIU la 1 ianuarie pe grupe de varsta si sexe | Grupe de varsta - 30-34 ani | Sex - Total | Numar persoane | 89,00 |
| 25 13251 5 391 8 1 544 | 2014 | BABENI | Populație | POP107D - POPULATIA DUPA DOMICILIU la 1 ianuarie pe grupe de varsta si sexe | Grupe de varsta - 30-34 ani | Sex - Masculin | Numar persoane | 48,00 |
| 25 13251 5 391 8 2 544 | 2014 | BABENI | Populație | POP107D - POPULATIA DUPA DOMICILIU la 1 ianuarie pe grupe de varsta si sexe | Grupe de varsta - 30-34 ani | Sex - Feminin | Numar persoane | 41,00 |
| 25 13251 5 | 2014 | BABENI | Populație | POP107D - POPULATIA DUPA | Grupe de varsta - 35-39 ani | Sex - Total | Numar | 105,00 |

950


| PSOR | AN | LOCALITATE | DOMENIU | INDICATOR | CRITERIU | CRITERIU2 | UM | VAL_INDICATOR |
|------------------------------------------------|------|------------|-----------|-----------------------------------------------------------------------------|-----------------------------|----------------|----------------|---------------|
| 5 391 0 544 | | | | DOMICILIU la 1 ianuarie pe grupe de varsta si sexe | | | persoane | |
| 25 13251 5 391 9 544 | 2014 | BABENI | Populație | POP107D - POPULATIA DUPA DOMICILIU la 1 ianuarie pe grupe de varsta si sexe | Grupe de varsta - 35-39 ani | Sex - Masculin | Numar persoane | 61,00 |
| 25 13251 5 391 9 544 | 2014 | BABENI | Populație | POP107D - POPULATIA DUPA DOMICILIU la 1 ianuarie pe grupe de varsta si sexe | Grupe de varsta - 35-39 ani | Sex - Feminin | Numar persoane | 44,00 |
| 25 13251 5 391 10 0 544 | 2014 | BABENI | Populație | POP107D - POPULATIA DUPA DOMICILIU la 1 ianuarie pe grupe de varsta si sexe | Grupe de varsta - 40-44 ani | Sex - Total | Numar persoane | 120,00 |
| 25 13251 5 391 10 1 544 | 2014 | BABENI | Populație | POP107D - POPULATIA DUPA DOMICILIU la 1 ianuarie pe grupe de varsta si sexe | Grupe de varsta - 40-44 ani | Sex - Masculin | Numar persoane | 67,00 |
| 25 13251 5 391 10 2 544 | 2014 | BABENI | Populație | POP107D - POPULATIA DUPA DOMICILIU la 1 ianuarie pe grupe de varsta si sexe | Grupe de varsta - 40-44 ani | Sex - Feminin | Numar persoane | 53,00 |
| 25 13251 5 391 11 0 544 | 2014 | BABENI | Populație | POP107D - POPULATIA DUPA DOMICILIU la 1 ianuarie pe grupe de varsta si sexe | Grupe de varsta - 45-49 ani | Sex - Total | Numar persoane | 108,00 |
| 25 13251 5 391 11 1 544 | 2014 | BABENI | Populație | POP107D - POPULATIA DUPA DOMICILIU la 1 ianuarie pe grupe de varsta si sexe | Grupe de varsta - 45-49 ani | Sex - Masculin | Numar persoane | 66,00 |
| 25 13251 5 391 11 2 544 | 2014 | BABENI | Populație | POP107D - POPULATIA DUPA DOMICILIU la 1 ianuarie pe grupe de varsta si sexe | Grupe de varsta - 45-49 ani | Sex - Feminin | Numar persoane | 42,00 |
| 25 13251 5 391 12 0 544 | 2014 | BABENI | Populație | POP107D - POPULATIA DUPA DOMICILIU la 1 ianuarie pe grupe de varsta si sexe | Grupe de varsta - 50-54 ani | Sex - Total | Numar persoane | 65,00 |
| 25 13251 5 391 12 1 1 544 | 2014 | BABENI | Populație | POP107D - POPULATIA DUPA DOMICILIU la 1 ianuarie pe grupe de varsta si sexe | Grupe de varsta - 50-54 ani | Sex - Masculin | Numar persoane | 42,00 |
| 25 13251 5 391 12 1 544 | 2014 | BABENI | Populație | POP107D - POPULATIA DUPA DOMICILIU la 1 ianuarie pe grup | Grupe de varsta - 50-54 ani | Sex - Feminin | Numar persoane | 23,00 |

| ESUR | AN | LOCALITATE | DOMENIU | INDICATOR | CRITERIU | CRITERIU2 | UM | VAL_INDICATOR |
|-------------------------------------------|------|------------|-----------|-----------------------------------------------------------------------------|-----------------------------|----------------|----------------|---------------|
| 12 544 | | | | de varsta si sexe | | | | |
| 25 13251 5 391 13 0 544 | 2014 | BABENI | Populație | POP107D - POPULATIA DUPA DOMICILIU la 1 ianuarie pe grupe de varsta si sexe | Grupe de varsta - 55-59 ani | Sex - Total | Numar persoane | 101,00 |
| 25 13251 5 391 13 1 544 | 2014 | BABENI | Populație | POP107D - POPULATIA DUPA DOMICILIU la 1 ianuarie pe grupe de varsta si sexe | Grupe de varsta - 55-59 ani | Sex - Masculin | Numar persoane | 47,00 |
| 25 13251 5 391 13 2 544 | 2014 | BABENI | Populație | POP107D - POPULATIA DUPA DOMICILIU la 1 ianuarie pe grupe de varsta si sexe | Grupe de varsta - 55-59 ani | Sex - Feminin | Numar persoane | 54,00 |
| 25 13251 5 391 14 0 544 | 2014 | BABENI | Populație | POP107D - POPULATIA DUPA DOMICILIU la 1 ianuarie pe grupe de varsta si sexe | Grupe de varsta - 60-64 ani | Sex - Total | Numar persoane | 139,00 |
| 25 13251 5 391 14 1 544 | 2014 | BABENI | Populație | POP107D - POPULATIA DUPA DOMICILIU la 1 ianuarie pe grupe de varsta si sexe | Grupe de varsta - 60-64 ani | Sex - Masculin | Numar persoane | 46,00 |
| 25 13251 5 391 14 2 544 | 2014 | BABENI | Populație | POP107D - POPULATIA DUPA DOMICILIU la 1 ianuarie pe grupe de varsta si sexe | Grupe de varsta - 60-64 ani | Sex - Feminin | Numar persoane | 93,00 |
| 25 13251 5 391 15 0 544 | 2014 | BABENI | Populație | POP107D - POPULATIA DUPA DOMICILIU la 1 ianuarie pe grupe de varsta si sexe | Grupe de varsta - 65-69 ani | Sex - Total | Numar persoane | 165,00 |
| 25 13251 5 391 15 1 544 | 2014 | BABENI | Populație | POP107D - POPULATIA DUPA DOMICILIU la 1 ianuarie pe grupe de varsta si sexe | Grupe de varsta - 65-69 ani | Sex - Masculin | Numar persoane | 68,00 |
| 25 13251 5 391 15 2 544 | 2014 | BABENI | Populație | POP107D - POPULATIA DUPA DOMICILIU la 1 ianuarie pe grupe de varsta si sexe | Grupe de varsta - 65-69 ani | Sex - Feminin | Numar persoane | 97,00 |
| 25 13251 5 391 16 0 544 | 2014 | BABENI | Populație | POP107D - POPULATIA DUPA DOMICILIU la 1 ianuarie pe grupe de varsta si sexe | Grupe de varsta - 70-74 ani | Sex - Total | Numar persoane | 149,00 |
| 25 13251 5 391 | 2014 | BABENI | Populație | POP107D - POPULATIA DUPA | Grupe de varsta - 70-74 ani | Sex - Masculin | Numar | 60,00 |

818


| PERIOADA | AN | LOCALITATE | DOMENIU | INDICATOR | CRITERIU | CRITERIU2 | UM | VAL_INDICATOR |
|-------------------------------------------|------|------------|-----------|-----------------------------------------------------------------------------|-----------------------------------|----------------|----------------|---------------|
| 16 1 544 | | | | DOMICILIU la 1 ianuarie pe grupe de varsta si sexe | | | persoane | |
| 25 13251 5 391 16 2 544 | 2014 | BABENI | Populație | POP107D - POPULATIA DUPA DOMICILIU la 1 ianuarie pe grupe de varsta si sexe | Grupe de varsta - 70-74 ani | Sex - Feminin | Numar persoane | 89,00 |
| 25 13251 5 391 17 0 544 | 2014 | BABENI | Populație | POP107D - POPULATIA DUPA DOMICILIU la 1 ianuarie pe grupe de varsta si sexe | Grupe de varsta - 75-79 ani | Sex - Total | Numar persoane | 127,00 |
| 25 13251 5 391 17 1 544 | 2014 | BABENI | Populație | POP107D - POPULATIA DUPA DOMICILIU la 1 ianuarie pe grupe de varsta si sexe | Grupe de varsta - 75-79 ani | Sex - Masculin | Numar persoane | 44,00 |
| 25 13251 5 391 17 2 544 | 2014 | BABENI | Populație | POP107D - POPULATIA DUPA DOMICILIU la 1 ianuarie pe grupe de varsta si sexe | Grupe de varsta - 75-79 ani | Sex - Feminin | Numar persoane | 83,00 |
| 25 13251 5 391 18 0 544 | 2014 | BABENI | Populație | POP107D - POPULATIA DUPA DOMICILIU la 1 ianuarie pe grupe de varsta si sexe | Grupe de varsta - 80-84 ani | Sex - Total | Numar persoane | 92,00 |
| 25 13251 5 391 18 1 544 | 2014 | BABENI | Populație | POP107D - POPULATIA DUPA DOMICILIU la 1 ianuarie pe grupe de varsta si sexe | Grupe de varsta - 80-84 ani | Sex - Masculin | Numar persoane | 34,00 |
| 25 13251 5 391 18 2 544 | 2014 | BABENI | Populație | POP107D - POPULATIA DUPA DOMICILIU la 1 ianuarie pe grupe de varsta si sexe | Grupe de varsta - 80-84 ani | Sex - Feminin | Numar persoane | 58,00 |
| 25 13251 5 391 19 0 544 | 2014 | BABENI | Populație | POP107D - POPULATIA DUPA DOMICILIU la 1 ianuarie pe grupe de varsta si sexe | Grupe de varsta - 85 ani si peste | Sex - Total | Numar persoane | 32,00 |
| 25 13251 5 391 19 1 544 | 2014 | BABENI | Populație | POP107D - POPULATIA DUPA DOMICILIU la 1 ianuarie pe grupe de varsta si sexe | Grupe de varsta - 85 ani si peste | Sex - Masculin | Numar persoane | 8,00 |
| 25 13251 5 391 19 2 544 | 2014 | BABENI | Populație | POP107D - POPULATIA DUPA DOMICILIU la 1 ianuarie pe grupe de varsta si sexe | Grupe de varsta - 85 ani si peste | Sex - Feminin | Numar persoane | 24,00 |
| 25 13251 5 | 2014 | BABENI | Populație | POP108D - POPULATIA DUPA | Grupe de varsta - Total | Sex - Total | Numar | 1674,00 |


16/0

| ANUL | LOCALITATE | DOMENIU | INDICATOR | CRITERIU | CRITERIU2 | UM | VAL_INDICATOR |
|------|------------|-----------|--------------------------------------------------------------------------|-----------------------------|----------------|----------------|---------------|
| 2014 | BABENI | Populație | POP108D - POPULATIA DUPA DOMICILIU la 1 iulie pe grupe de varsta si sexe | Grupe de varsta - Total | Sex - Masculin | Numar persoane | 785,00 |
| 2014 | BABENI | Populație | POP108D - POPULATIA DUPA DOMICILIU la 1 iulie pe grupe de varsta si sexe | Grupe de varsta - Total | Sex - Feminin | Numar persoane | 889,00 |
| 2014 | BABENI | Populație | POP108D - POPULATIA DUPA DOMICILIU la 1 iulie pe grupe de varsta si sexe | Grupe de varsta - 0- 4 ani | Sex - Total | Numar persoane | 46,00 |
| 2014 | BABENI | Populație | POP108D - POPULATIA DUPA DOMICILIU la 1 iulie pe grupe de varsta si sexe | Grupe de varsta - 0- 4 ani | Sex - Masculin | Numar persoane | 24,00 |
| 2014 | BABENI | Populație | POP108D - POPULATIA DUPA DOMICILIU la 1 iulie pe grupe de varsta si sexe | Grupe de varsta - 0- 4 ani | Sex - Feminin | Numar persoane | 22,00 |
| 2014 | BABENI | Populație | POP108D - POPULATIA DUPA DOMICILIU la 1 iulie pe grupe de varsta si sexe | Grupe de varsta - 5- 9 ani | Sex - Total | Numar persoane | 63,00 |
| 2014 | BABENI | Populație | POP108D - POPULATIA DUPA DOMICILIU la 1 iulie pe grupe de varsta si sexe | Grupe de varsta - 5- 9 ani | Sex - Masculin | Numar persoane | 27,00 |
| 2014 | BABENI | Populație | POP108D - POPULATIA DUPA DOMICILIU la 1 iulie pe grupe de varsta si sexe | Grupe de varsta - 5- 9 ani | Sex - Feminin | Numar persoane | 36,00 |
| 2014 | BABENI | Populație | POP108D - POPULATIA DUPA DOMICILIU la 1 iulie pe grupe de varsta si sexe | Grupe de varsta - 10-14 ani | Sex - Total | Numar persoane | 72,00 |
| 2014 | BABENI | Populație | POP108D - POPULATIA DUPA DOMICILIU la 1 iulie pe grupe de varsta si sexe | Grupe de varsta - 10-14 ani | Sex - Masculin | Numar persoane | 33,00 |
| 2014 | BABENI | Populație | POP108D - POPULATIA DUPA DOMICILIU la 1 iulie pe grupe de varsta si sexe | Grupe de varsta - 10-14 ani | Sex - Feminin | Numar persoane | 39,00 |
| 2014 | BABENI | Populație | POP108D - POPULATIA DUPA | Grupe de varsta - 15-19 ani | Sex - Total | Numar | 62,00 |

2014

| FSOR | AN | LOCALITATE | DOMENIU | INDICATOR | CRTERIU | CRTERIU2 | UM | VAL_INDICATOR |
|-------------------------------------|------|------------|-----------|--------------------------------------------------------------------------|-----------------------------|----------------|----------------|---------------|
| 5 392 5 544 | | | | DOMICILIU la 1 iulie pe grupe de varsta si sexe | | | persoane | |
| 25 13251 5 392 5 544 | 2014 | BABENI | Populație | POP108D - POPULATIA DUPA DOMICILIU la 1 iulie pe grupe de varsta si sexe | Grupe de varsta - 15-19 ani | Sex - Masculin | Numar persoane | 34,00 |
| 25 13251 5 392 5 544 | 2014 | BABENI | Populație | POP108D - POPULATIA DUPA DOMICILIU la 1 iulie pe grupe de varsta si sexe | Grupe de varsta - 15-19 ani | Sex - Feminin | Numar persoane | 28,00 |
| 25 13251 5 392 6 544 | 2014 | BABENI | Populație | POP108D - POPULATIA DUPA DOMICILIU la 1 iulie pe grupe de varsta si sexe | Grupe de varsta - 20-24 ani | Sex - Total | Numar persoane | 78,00 |
| 25 13251 5 392 6 544 | 2014 | BABENI | Populație | POP108D - POPULATIA DUPA DOMICILIU la 1 iulie pe grupe de varsta si sexe | Grupe de varsta - 20-24 ani | Sex - Masculin | Numar persoane | 41,00 |
| 25 13251 5 392 6 544 | 2014 | BABENI | Populație | POP108D - POPULATIA DUPA DOMICILIU la 1 iulie pe grupe de varsta si sexe | Grupe de varsta - 20-24 ani | Sex - Feminin | Numar persoane | 37,00 |
| 25 13251 5 392 7 544 | 2014 | BABENI | Populație | POP108D - POPULATIA DUPA DOMICILIU la 1 iulie pe grupe de varsta si sexe | Grupe de varsta - 25-29 ani | Sex - Total | Numar persoane | 70,00 |
| 25 13251 5 392 7 544 | 2014 | BABENI | Populație | POP108D - POPULATIA DUPA DOMICILIU la 1 iulie pe grupe de varsta si sexe | Grupe de varsta - 25-29 ani | Sex - Masculin | Numar persoane | 38,00 |
| 25 13251 5 392 7 544 | 2014 | BABENI | Populație | POP108D - POPULATIA DUPA DOMICILIU la 1 iulie pe grupe de varsta si sexe | Grupe de varsta - 25-29 ani | Sex - Feminin | Numar persoane | 32,00 |
| 25 13251 5 392 8 544 | 2014 | BABENI | Populație | POP108D - POPULATIA DUPA DOMICILIU la 1 iulie pe grupe de varsta si sexe | Grupe de varsta - 30-34 ani | Sex - Total | Numar persoane | 86,00 |
| 25 13251 5 392 8 544 | 2014 | BABENI | Populație | POP108D - POPULATIA DUPA DOMICILIU la 1 iulie pe grupe de varsta si sexe | Grupe de varsta - 30-34 ani | Sex - Masculin | Numar persoane | 49,00 |
| 25 13251 5 392 8 544 | 2014 | BABENI | Populație | POP108D - POPULATIA DUPA DOMICILIU la 1 iulie pe grupe de varsta si sexe | Grupe de varsta - 30-34 ani | Sex - Feminin | Numar persoane | 37,00 |
| 25 13251 | 2014 | BABENI | Populație | POP108D - POPULATIA DUPA | Grupe de varsta - 35-39 ani | Sex - Total | Numar | 98,00 |

| ESOH | AN | LOCALITATE | DOMENIU | INDICATOR | CRITERIU | CRITERIU2 | UM | VAL_INDICATOR |
|--------------------------------------|------|------------|-----------|--------------------------------------------------------------------------|-----------------------------|----------------|----------------|---------------|
| 5 592 0 544 | | | | DOMICILIU la 1 iulie pe grupe de varsta si sexe | | | persoane | |
| 23 13251 5 592 9 544 | 2014 | BABENI | Populație | POP108D - POPULATIA DUPA DOMICILIU la 1 iulie pe grupe de varsta si sexe | Grupe de varsta - 35-39 ani | Sex - Masculin | Numar persoane | 53,00 |
| 23 13251 5 592 9 544 | 2014 | BABENI | Populație | POP108D - POPULATIA DUPA DOMICILIU la 1 iulie pe grupe de varsta si sexe | Grupe de varsta - 35-39 ani | Sex - Feminin | Numar persoane | 45,00 |
| 23 13251 5 592 10 544 | 2014 | BABENI | Populație | POP108D - POPULATIA DUPA DOMICILIU la 1 iulie pe grupe de varsta si sexe | Grupe de varsta - 40-44 ani | Sex - Total | Numar persoane | 124,00 |
| 23 13251 5 592 10 544 | 2014 | BABENI | Populație | POP108D - POPULATIA DUPA DOMICILIU la 1 iulie pe grupe de varsta si sexe | Grupe de varsta - 40-44 ani | Sex - Masculin | Numar persoane | 74,00 |
| 23 13251 5 592 10 544 | 2014 | BABENI | Populație | POP108D - POPULATIA DUPA DOMICILIU la 1 iulie pe grupe de varsta si sexe | Grupe de varsta - 40-44 ani | Sex - Feminin | Numar persoane | 50,00 |
| 23 13251 5 592 11 544 | 2014 | BABENI | Populație | POP108D - POPULATIA DUPA DOMICILIU la 1 iulie pe grupe de varsta si sexe | Grupe de varsta - 45-49 ani | Sex - Total | Numar persoane | 111,00 |
| 23 13251 5 592 11 544 | 2014 | BABENI | Populație | POP108D - POPULATIA DUPA DOMICILIU la 1 iulie pe grupe de varsta si sexe | Grupe de varsta - 45-49 ani | Sex - Masculin | Numar persoane | 64,00 |
| 23 13251 5 592 11 544 | 2014 | BABENI | Populație | POP108D - POPULATIA DUPA DOMICILIU la 1 iulie pe grupe de varsta si sexe | Grupe de varsta - 45-49 ani | Sex - Feminin | Numar persoane | 47,00 |
| 23 13251 5 592 12 544 | 2014 | BABENI | Populație | POP108D - POPULATIA DUPA DOMICILIU la 1 iulie pe grupe de varsta si sexe | Grupe de varsta - 50-54 ani | Sex - Total | Numar persoane | 65,00 |
| 23 13251 5 592 12 544 | 2014 | BABENI | Populație | POP108D - POPULATIA DUPA DOMICILIU la 1 iulie pe grupe de varsta si sexe | Grupe de varsta - 50-54 ani | Sex - Masculin | Numar persoane | 42,00 |
| 23 13251 5 592 | 2014 | BABENI | Populație | POP108D - POPULATIA DUPA DOMICILIU la 1 iulie pe grupe de | Grupe de varsta - 50-54 ani | Sex - Feminin | Numar persoane | 23,00 |

786


| FSOR | AN | LOCALITATE | DOMENIU | INDICATOR | CRTERIU | CRTERIU2 | UM | VAL_INDICATOR |
|-------------------------------------------|------|------------|-----------|--------------------------------------------------------------------------|-----------------------------|----------------|----------------|---------------|
| 12 2 544 | | | | varsta si sexe | | | | |
| 25 13251 5 392 13 0 544 | 2014 | BABENI | Populație | POP108D - POPULATIA DUPA DOMICILIU la 1 iulie pe grupe de varsta si sexe | Grupe de varsta - 55-59 ani | Sex - Total | Numar persoane | 100,00 |
| 25 13251 5 392 13 1 544 | 2014 | BABENI | Populație | POP108D - POPULATIA DUPA DOMICILIU la 1 iulie pe grupe de varsta si sexe | Grupe de varsta - 55-59 ani | Sex - Masculin | Numar persoane | 49,00 |
| 25 13251 5 392 13 2 544 | 2014 | BABENI | Populație | POP108D - POPULATIA DUPA DOMICILIU la 1 iulie pe grupe de varsta si sexe | Grupe de varsta - 55-59 ani | Sex - Feminin | Numar persoane | 51,00 |
| 25 13251 5 392 14 0 544 | 2014 | BABENI | Populație | POP108D - POPULATIA DUPA DOMICILIU la 1 iulie pe grupe de varsta si sexe | Grupe de varsta - 60-64 ani | Sex - Total | Numar persoane | 138,00 |
| 25 13251 5 392 14 1 544 | 2014 | BABENI | Populație | POP108D - POPULATIA DUPA DOMICILIU la 1 iulie pe grupe de varsta si sexe | Grupe de varsta - 60-64 ani | Sex - Masculin | Numar persoane | 47,00 |
| 25 13251 5 392 14 2 544 | 2014 | BABENI | Populație | POP108D - POPULATIA DUPA DOMICILIU la 1 iulie pe grupe de varsta si sexe | Grupe de varsta - 60-64 ani | Sex - Feminin | Numar persoane | 91,00 |
| 25 13251 5 392 15 0 544 | 2014 | BABENI | Populație | POP108D - POPULATIA DUPA DOMICILIU la 1 iulie pe grupe de varsta si sexe | Grupe de varsta - 65-69 ani | Sex - Total | Numar persoane | 155,00 |
| 25 13251 5 392 15 1 544 | 2014 | BABENI | Populație | POP108D - POPULATIA DUPA DOMICILIU la 1 iulie pe grupe de varsta si sexe | Grupe de varsta - 65-69 ani | Sex - Masculin | Numar persoane | 60,00 |
| 25 13251 5 392 15 2 544 | 2014 | BABENI | Populație | POP108D - POPULATIA DUPA DOMICILIU la 1 iulie pe grupe de varsta si sexe | Grupe de varsta - 65-69 ani | Sex - Feminin | Numar persoane | 95,00 |
| 25 13251 5 392 16 0 544 | 2014 | BABENI | Populație | POP108D - POPULATIA DUPA DOMICILIU la 1 iulie pe grupe de varsta si sexe | Grupe de varsta - 70-74 ani | Sex - Total | Numar persoane | 141,00 |
| 25 13251 5 392 | 2014 | BABENI | Populație | POP108D - POPULATIA DUPA | Grupe de varsta - 70-74 ani | Sex - Masculin | Numar | 53,00 |

486



| PERI | AN | LOCALITATE | DOMENIU | INDICATOR | CRITERIU | CRITERIU2 | UM | VAL_INDICATOR |
|-------------------------------------------|------|------------|-----------|--------------------------------------------------------------------------|-----------------------------------|----------------|----------------|---------------|
| 16 1 544 | | | | DOMICILIU la 1 iulie pe grupe de varsta si sexe | | | persoane | |
| 25 13251 5 392 16 2 544 | 2014 | BABENI | Populație | POP108D - POPULATIA DUPA DOMICILIU la 1 iulie pe grupe de varsta si sexe | Grupe de varsta - 70-74 ani | Sex - Feminin | Numar persoane | 88,00 |
| 25 13251 5 392 17 0 544 | 2014 | BABENI | Populație | POP108D - POPULATIA DUPA DOMICILIU la 1 iulie pe grupe de varsta si sexe | Grupe de varsta - 75-79 ani | Sex - Total | Numar persoane | 141,00 |
| 25 13251 5 392 17 1 544 | 2014 | BABENI | Populație | POP108D - POPULATIA DUPA DOMICILIU la 1 iulie pe grupe de varsta si sexe | Grupe de varsta - 75-79 ani | Sex - Masculin | Numar persoane | 54,00 |
| 25 13251 5 392 17 2 544 | 2014 | BABENI | Populație | POP108D - POPULATIA DUPA DOMICILIU la 1 iulie pe grupe de varsta si sexe | Grupe de varsta - 75-79 ani | Sex - Feminin | Numar persoane | 87,00 |
| 25 13251 5 392 18 0 544 | 2014 | BABENI | Populație | POP108D - POPULATIA DUPA DOMICILIU la 1 iulie pe grupe de varsta si sexe | Grupe de varsta - 80-84 ani | Sex - Total | Numar persoane | 92,00 |
| 25 13251 5 392 18 1 544 | 2014 | BABENI | Populație | POP108D - POPULATIA DUPA DOMICILIU la 1 iulie pe grupe de varsta si sexe | Grupe de varsta - 80-84 ani | Sex - Masculin | Numar persoane | 34,00 |
| 25 13251 5 392 18 2 544 | 2014 | BABENI | Populație | POP108D - POPULATIA DUPA DOMICILIU la 1 iulie pe grupe de varsta si sexe | Grupe de varsta - 80-84 ani | Sex - Feminin | Numar persoane | 58,00 |
| 25 13251 5 392 19 0 544 | 2014 | BABENI | Populație | POP108D - POPULATIA DUPA DOMICILIU la 1 iulie pe grupe de varsta si sexe | Grupe de varsta - 85 ani si peste | Sex - Total | Numar persoane | 32,00 |
| 25 13251 5 392 19 1 544 | 2014 | BABENI | Populație | POP108D - POPULATIA DUPA DOMICILIU la 1 iulie pe grupe de varsta si sexe | Grupe de varsta - 85 ani si peste | Sex - Masculin | Numar persoane | 9,00 |
| 25 13251 5 392 19 2 544 | 2014 | BABENI | Populație | POP108D - POPULATIA DUPA DOMICILIU la 1 iulie pe grupe de varsta si sexe | Grupe de varsta - 85 ani si peste | Sex - Feminin | Numar persoane | 23,00 |
| 25 13251 5 | 2014 | BABENI | Populație | POP108C - Populatia de varsta | | | Numar | 34,00 |

1960


| FKOR | AN | LOCALITATE | DOMENIU | INDICATOR | CRTERIU | CRTERIU2 | UM | VAL_INDICATOR |
|-------------------------------------------|------|------------|---------------------|--------------------------------------------------------------------------------------------|-----------------------------------------------------------------|-----------------------------------------------|-------------------|---------------|
| 393 344 | | | | oficiala corespunzatoare invatamantului prescolar | | | persoane | |
| 25 13251 5 419 344 | 2014 | BABENI | Populație | POP201D - Născuți vii | | | Numar persoane | 9,00 |
| 25 13251 5 411 344 | 2014 | BABENI | Populație | POP201K - Nascuti vii cu resedinta obisnuita in Romania | | | Numar persoane | 9,00 |
| 25 13251 5 430 344 | 2014 | BABENI | Populație | POP206D - Decedați | | | Numar persoane | 27,00 |
| 25 13251 5 431 344 | 2014 | BABENI | Populație | POP206J - Decedati cu resedinta obisnuita in Romania | | | Numar persoane | 27,00 |
| 25 13251 5 459 443 | 2014 | BABENI | Populație | POP210D - Casatorii | | | Numar | 4,00 |
| 25 13251 5 470 344 | 2014 | BABENI | Populație | POP304B - Stabiliri de resedinta | | | Numar persoane | 7,00 |
| 25 13251 5 489 344 | 2014 | BABENI | Populație | POP305B - Plecari cu resedinta | | | Numar persoane | 31,00 |
| 25 13251 5 490 344 | 2014 | BABENI | Populație | POP307A - Stabiliri cu domiciliul (inclusiv migratia externa) | | | Numar persoane | 24,00 |
| 25 13251 5 500 344 | 2014 | BABENI | Populație | POP308A - Plecari cu domiciliul (inclusiv migratia externa) | | | Numar persoane | 25,00 |
| 25 13251 6 53 170 0 443 | 2014 | BABENI | Ocrotirea sănătății | SAN101B - Unități sanitare, pe categorii de unități sanitare și forme de proprietate | Categorii de unitati sanitare - Cabinete medicale de familie | Forme de proprietate - Total | Numar | 1,00 |
| 25 13251 6 53 170 3 443 | 2014 | BABENI | Ocrotirea sănătății | SAN101B - Unități sanitare, pe categorii de unități sanitare și forme de proprietate | Categorii de unitati sanitare - Cabinete medicale de familie | Forme de proprietate - Proprietate privata | Numar | 1,00 |
| 25 13251 | 2014 | BABENI | Ocrotirea sănătății | SAN101B - Unități sanitare, pe | Categorii de unitati sanitare - | Forme de proprietate - | Numar | 1,00 |

596

| PSOR | AN | LOCALITATE | DOMENIU | INDICATOR | CRITERIU | CRITERIU2 | UM | VAL_INDICATOR |
|-------------------------------------------|------|------------|---------------------|----------------------------------------------------------------------------------------------------|--------------------------------------------------------------------------|--------------------------------------------|----------------|---------------|
| 6 33 260 0 443 | | | | categorii de unități sanitare și forme de proprietate | Puncte farmaceutice | Total | | |
| 23 13251 6 53 260 3 443 | 2014 | BABENI | Ocrotirea sănătății | SAN101B - Unități sanitare, pe categorii de unități sanitare și forme de proprietate | Categorii de unitati sanitare - Puncte farmaceutice | Forme de proprietate - Proprietate privata | Numar | 1,00 |
| 23 13251 6 53 260 0 443 | 2014 | BABENI | Ocrotirea sănătății | SAN101B - Unități sanitare, pe categorii de unități sanitare și forme de proprietate | Categorii de unitati sanitare - Laboratoare de tehnica dentara | Forme de proprietate - Total | Numar | 1,00 |
| 23 13251 6 53 260 3 443 | 2014 | BABENI | Ocrotirea sănătății | SAN101B - Unități sanitare, pe categorii de unități sanitare și forme de proprietate | Categorii de unitati sanitare - Laboratoare de tehnica dentara | Forme de proprietate - Proprietate privata | Numar | 1,00 |
| 23 13251 6 56 1 3 544 | 2014 | BABENI | Ocrotirea sănătății | SAN104B - Personalul medico-sanitar, pe categorii de cadre medico-sanitare și forme de proprietate | Categorii de cadre medico-sanitare - Medici | Forme de proprietate - Proprietate privata | Numar persoane | 1,00 |
| 23 13251 6 56 2 3 544 | 2014 | BABENI | Ocrotirea sănătății | SAN104B - Personalul medico-sanitar, pe categorii de cadre medico-sanitare și forme de proprietate | Categorii de cadre medico-sanitare - Din total medici: medici de familie | Forme de proprietate - Proprietate privata | Numar persoane | 1,00 |
| 23 13251 6 56 5 3 544 | 2014 | BABENI | Ocrotirea sănătății | SAN104B - Personalul medico-sanitar, pe categorii de cadre medico-sanitare și forme de proprietate | Categorii de cadre medico-sanitare - Personal sanitar mediu | Forme de proprietate - Proprietate privata | Numar persoane | 3,00 |
| 23 13251 7 56 1 443 | 2014 | BABENI | Învățământ | SCL101C - Unitatile scolare, pe niveluri de educatie | Niveluri de instruire - Total | | Numar | 1,00 |
| 23 13251 7 56 4 443 | 2014 | BABENI | Învățământ | SCL101C - Unitatile scolare, pe niveluri de educatie | Niveluri de instruire - Primar si gimnazial (inclusiv special) | | Numar | 1,00 |
| 23 13251 7 56 5 443 | 2014 | BABENI | Învățământ | SCL101C - Unitatile scolare, pe niveluri de educatie | Niveluri de instruire - Primar si gimnazial | | Numar | 1,00 |
| 23 13251 7 57 1 | 2014 | BABENI | Învățământ | SCL103D - Populația școlară, pe niveluri de educație | Niveluri de instruire - Total | | Numar persoane | 158,00 |

986


| FKOR | AN | LOCALITATE | DOMENIU | INDICATOR | CRITERIU | CRITERIU2 | UM | VAL_INDICATOR |
|-------------------------|------|------------|------------|--------------------------------------------------------|------------------------------------------------------------------------------------------------------------|-----------|----------------|---------------|
| 25 13251 7 544 | 2014 | BABENI | Învățământ | SCL103D - Populația școlară, pe niveluri de educație | Niveluri de instruire - Copii înscriși în grădinițe | | Numar persoane | 36,00 |
| 25 13251 7 544 | 2014 | BABENI | Învățământ | SCL103D - Populația școlară, pe niveluri de educație | Niveluri de instruire - Elevi înscriși în învățământul preuniversitar | | Numar persoane | 122,00 |
| 25 13251 7 544 | 2014 | BABENI | Învățământ | SCL103D - Populația școlară, pe niveluri de educație | Niveluri de instruire - Elevi înscriși în învățământul primar și gimnazial (inclusiv învățământul special) | | Numar persoane | 122,00 |
| 25 13251 7 544 | 2014 | BABENI | Învățământ | SCL103D - Populația școlară, pe niveluri de educație | Niveluri de instruire - Elevi înscriși în învățământul primar (inclusiv învățământul special) | | Numar persoane | 63,00 |
| 25 13251 7 544 | 2014 | BABENI | Învățământ | SCL103D - Populația școlară, pe niveluri de educație | Niveluri de instruire - Elevi înscriși în învățământul gimnazial (inclusiv învățământul special) | | Numar persoane | 59,00 |
| 25 13251 7 544 | 2014 | BABENI | Învățământ | SCL103D - Populația școlară, pe niveluri de educație | Niveluri de instruire - Elevi înscriși în învățământul primar și gimnazial | | Numar persoane | 122,00 |
| 25 13251 7 544 | 2014 | BABENI | Învățământ | SCL103D - Populația școlară, pe niveluri de educație | Niveluri de instruire - Elevi înscriși în învățământul primar | | Numar persoane | 63,00 |
| 25 13251 7 544 | 2014 | BABENI | Învățământ | SCL103D - Populația școlară, pe niveluri de educație | Niveluri de instruire - Elevi înscriși în învățământul gimnazial | | Numar persoane | 59,00 |
| 25 13251 7 544 | 2014 | BABENI | Învățământ | SCL104D - Personalul didactic, pe niveluri de educație | Niveluri de instruire - Total | | Numar persoane | 15,00 |
| 25 13251 7 544 | 2014 | BABENI | Învățământ | SCL104D - Personalul didactic, pe niveluri de educație | Niveluri de instruire - Învățământ prescolar | | Numar persoane | 2,00 |
| 25 13251 7 544 | 2014 | BABENI | Învățământ | SCL104D - Personalul didactic, pe | Niveluri de instruire - | | Numar | 13,00 |

087



| FSOR | AN | LOCALITATE | DOMENIU | INDICATOR | CRITERIU | CRITERIU2 | UM | VAL_INDICATOR |
|-------------------------------------|------|------------|------------|----------------------------------------------------------------------------|----------------------------------------------------------------------------------------------|-----------|-------------------|---------------|
| 25 13251 7 58 544 | | | | niveluri de educație | Invatamant primar si gimnazial (inclusiv invatamantul special) | | persoane | |
| 25 13251 7 58 544 | 2014 | BABENI | Învățământ | SCL104D - Personalul didactic, pe niveluri de educație | Niveluri de instruire - Invatamant primar (inclusiv invatamantul special) | | Numar persoane | 4,00 |
| 25 13251 7 58 544 | 2014 | BABENI | Învățământ | SCL104D - Personalul didactic, pe niveluri de educație | Niveluri de instruire - Invatamant gimnazial (inclusiv invatamantul special) | | Numar persoane | 9,00 |
| 25 13251 7 58 544 | 2014 | BABENI | Învățământ | SCL104D - Personalul didactic, pe niveluri de educație | Niveluri de instruire - Invatamant primar si gimnazial | | Numar persoane | 13,00 |
| 25 13251 7 58 544 | 2014 | BABENI | Învățământ | SCL104D - Personalul didactic, pe niveluri de educație | Niveluri de instruire - Invatamant primar | | Numar persoane | 4,00 |
| 25 13251 7 58 10 544 | 2014 | BABENI | Învățământ | SCL104D - Personalul didactic, pe niveluri de educație | Niveluri de instruire - Invatamant gimnazial | | Numar persoane | 9,00 |
| 25 13251 7 59 443 | 2014 | BABENI | Învățământ | SCL105B - Sali de clasa si cablnete scolare, pe niveluri de educatie | Niveluri de instruire - Total | | Numar | 8,00 |
| 25 13251 7 59 443 | 2014 | BABENI | Învățământ | SCL105B - Sali de clasa si cabinete scolare, pe niveluri de educatie | Niveluri de instruire - Invatamant primar si gimnazial (inclusiv invatamantul special) | | Numar | 8,00 |
| 25 13251 7 59 443 | 2014 | BABENI | Învățământ | SCL105B - Sali de clasa si cabinete scolare, pe niveluri de educatie | Niveluri de instruire - Invatamant primar si gimnazial | | Numar | 8,00 |
| 25 13251 7 60 443 | 2014 | BABENI | Învățământ | SCL106C - Laboratoare scolare, pe niveluri de educatie | Niveluri de instruire - Total | | Numar | 3,00 |
| 25 13251 7 60 443 | 2014 | BABENI | Învățământ | SCL106C - Laboratoare scolare, pe niveluri de educatie | Niveluri de instruire - Invatamant primar si gimnazial (inclusiv invatamantul special) | | Numar | 3,00 |

588


| FSOR | AN | LOCALITATE | DOMENIU | INDICATOR | CRITERIU | CRITERIU2 | UM | VAL_INDICATOR |
|--------------------------------------|------|------------|----------------------|--------------------------------------------------------|----------------------------------------------------------------------------------------|-----------|---------------------|---------------|
| 25 13251 7 69 3 443 | 2014 | BABENI | Învățământ | SCL106C - Laboratoare școlare, pe niveluri de educație | Niveluri de instruire - Învățământ primar și gimnazial | | Numar | 3,00 |
| 25 13251 7 61 1 443 | 2014 | BABENI | Învățământ | SCL107C - Sali de gimnastică, pe niveluri de educație | Niveluri de instruire - Total | | Numar | 1,00 |
| 25 13251 7 61 2 443 | 2014 | BABENI | Învățământ | SCL107C - Sali de gimnastică, pe niveluri de educație | Niveluri de instruire - Învățământ primar și gimnazial (inclusiv învățământul special) | | Numar | 1,00 |
| 25 13251 7 61 3 443 | 2014 | BABENI | Învățământ | SCL107C - Sali de gimnastică, pe niveluri de educație | Niveluri de instruire - Învățământ primar și gimnazial | | Numar | 1,00 |
| 25 13251 7 63 1 443 | 2014 | BABENI | Învățământ | SCL112B - Numarul PC-urilor, pe niveluri de educație | Niveluri de instruire - Total | | Numar | 17,00 |
| 25 13251 7 63 2 443 | 2014 | BABENI | Învățământ | SCL112B - Numarul PC-urilor, pe niveluri de educație | Niveluri de instruire - Învățământ primar și gimnazial (inclusiv învățământul special) | | Numar | 17,00 |
| 25 13251 7 63 3 443 | 2014 | BABENI | Învățământ | SCL112B - Numarul PC-urilor, pe niveluri de educație | Niveluri de instruire - Învățământ primar și gimnazial | | Numar | 17,00 |
| 25 13251 8 97 1 6401 | 2014 | BABENI | Dezvoltare economică | REGIS - Numărul întreprinderilor active | Nomenclator CAEN - Agricultură, vânătoare și servicii anexe | | Numar întreprinderi | 3,00 |
| 25 13251 8 97 14 6401 | 2014 | BABENI | Dezvoltare economică | REGIS - Numărul întreprinderilor active | Nomenclator CAEN - Fabricarea articolelor de îmbrăcăminte | | Numar întreprinderi | 1,00 |
| 25 13251 8 97 23 6401 | 2014 | BABENI | Dezvoltare economică | REGIS - Numărul întreprinderilor active | Nomenclator CAEN - Fabricarea altor produse din minerale nemetalice | | Numar întreprinderi | 1,00 |
| 25 13251 8 97 42 | 2014 | BABENI | Dezvoltare economică | REGIS - Numărul întreprinderilor active | Nomenclator CAEN - Lucrări de geniu civil | | Numar întreprinderi | 1,00 |

| FSOR | AN | LOCALITATE | DOMENIU | INDICATOR | CRITERIU | CRITERIU2 | UM | VAL_INDICATOR |
|---------------------------------------|------|------------|----------------------|----------------------------------------------------|---------------------------------------------------------------------------------------|-----------|---------------------|---------------|
| 6401 | | | | | | | | |
| 25 13251 8 97 47 6401 | 2014 | BABENI | Dezvoltare economică | REGIS - Numărul întreprinderilor active | Nomenclator CAEN - Comerț cu amănuntul, cu excepția autovehiculelor și motocicletelor | | Numar întreprinderi | 5,00 |
| 25 13251 8 97 56 6401 | 2014 | BABENI | Dezvoltare economică | REGIS - Numărul întreprinderilor active | Nomenclator CAEN - Restaurante și alte activități de servicii de alimentație | | Numar întreprinderi | 1,00 |
| 25 13251 8 98 1 701 | 2014 | BABENI | Dezvoltare economică | REGIS - Cifra de afaceri a întreprinderilor active | Nomenclator CAEN - Agricultură, vânătoare și servicii anexe | | Lei | 118849,00 |
| 25 13251 8 98 14 701 | 2014 | BABENI | Dezvoltare economică | REGIS - Cifra de afaceri a întreprinderilor active | Nomenclator CAEN - Fabricarea articolelor de îmbrăcăminte | | Lei | 0,00 |
| 25 13251 8 98 23 701 | 2014 | BABENI | Dezvoltare economică | REGIS - Cifra de afaceri a întreprinderilor active | Nomenclator CAEN - Fabricarea altor produse din minerale nemetalice | | Lei | 67681,00 |
| 25 13251 8 96 42 701 | 2014 | BABENI | Dezvoltare economică | REGIS - Cifra de afaceri a întreprinderilor active | Nomenclator CAEN - Lucrări de geniu civil | | Lei | 100198,00 |
| 25 13251 8 98 47 701 | 2014 | BABENI | Dezvoltare economică | REGIS - Cifra de afaceri a întreprinderilor active | Nomenclator CAEN - Comerț cu amănuntul, cu excepția autovehiculelor și motocicletelor | | Lei | 567996,00 |
| 25 13251 8 98 56 701 | 2014 | BABENI | Dezvoltare economică | REGIS - Cifra de afaceri a întreprinderilor active | Nomenclator CAEN - Restaurante și alte activități de servicii de alimentație | | Lei | 116162,00 |
| 25 13251 8 100 1 6401 | 2014 | BABENI | Dezvoltare economică | REGIS - Numărul întreprinderilor non-comerț active | Nomenclator CAEN - Agricultură, vânătoare și servicii anexe | | Numar întreprinderi | 3,00 |
| 25 13251 8 100 14 6401 | 2014 | BABENI | Dezvoltare economică | REGIS - Numărul întreprinderilor non-comerț active | Nomenclator CAEN - Fabricarea articolelor de îmbrăcăminte | | Numar întreprinderi | 1,00 |

| ESMR | AN | LOCALITATE | DOMENIU | INDICATOR | CRITERIU | CRITERIU2 | UM | VAL_INDICATOR |
|---------------------------------------|------|------------|----------------------|---------------------------------------------------------------|------------------------------------------------------------------------------|-----------|---------------------|---------------|
| 25 13251 8 100 23 6401 | 2014 | BABENI | Dezvoltare economică | REGIS - Numărul întreprinderilor non-comerț active | Nomenclator CAEN - Fabricarea altor produse din minerale nemetalice | | Numar întreprinderi | 1,00 |
| 25 13251 8 100 42 6401 | 2014 | BABENI | Dezvoltare economică | REGIS - Numărul întreprinderilor non-comerț active | Nomenclator CAEN - Lucrări de geniu civil | | Numar întreprinderi | 1,00 |
| 25 13251 8 100 56 6401 | 2014 | BABENI | Dezvoltare economică | REGIS - Numărul întreprinderilor non-comerț active | Nomenclator CAEN - Restaurante și alte activități de servicii de alimentație | | Numar întreprinderi | 1,00 |
| 25 13251 8 105 1 701 | 2014 | BABENI | Dezvoltare economică | REGIS - Cifra de afaceri a întreprinderilor non-comerț active | Nomenclator CAEN - Agricultură, vânătoare și servicii anexe | | Lei | 118849,00 |
| 25 13251 8 105 14 701 | 2014 | BABENI | Dezvoltare economică | REGIS - Cifra de afaceri a întreprinderilor non-comerț active | Nomenclator CAEN - Fabricarea articolelor de îmbrăcăminte | | Lei | 0,00 |
| 25 13251 8 105 23 701 | 2014 | BABENI | Dezvoltare economică | REGIS - Cifra de afaceri a întreprinderilor non-comerț active | Nomenclator CAEN - Fabricarea altor produse din minerale nemetalice | | Lei | 67681,00 |
| 25 13251 8 105 42 701 | 2014 | BABENI | Dezvoltare economică | REGIS - Cifra de afaceri a întreprinderilor non-comerț active | Nomenclator CAEN - Lucrări de geniu civil | | Lei | 100198,00 |
| 25 13251 8 105 56 701 | 2014 | BABENI | Dezvoltare economică | REGIS - Cifra de afaceri a întreprinderilor non-comerț active | Nomenclator CAEN - Restaurante și alte activități de servicii de alimentație | | Lei | 116162,00 |



196



Institutul Național de Statistică
Direcția Județeană de Statistică Sălaj
Zalău, Piața 1 Decembrie 1918, nr.12
Tel.0260612420; fax 0260611690
e-mail : tele@salaj.inse.ro
site : www.salaj.inse.ro

Nr. 1460/15.03.2016.

Către,

PRIMĂRIA COMUNEI LOZNA



Răspuns la adresa dumneavoastră nr. 300/07.03.2016, vă transmitem alăturat:

I. Fișa localității aferentă comunei Lozna, pentru anii 2010, 2011, 2012, 2013, 2014 (sursa de date INS).

II. Datele solicitate de la Recensământul Populației și al Locuințelor 2011, pentru comuna Lozna și satele componente:

1. Populația stabilă pe sexe și grupe de vârstă, pe comună și satele componente - Anexa 1
2. Populația stabilă după etnie, sexe și grupe de vârstă, pe comună și satele componente - Anexa 2

III. Datele solicitate de la Recensământul General Agricol 2010, pentru comuna Lozna - Anexa 3.



POPULATIA STABILA PE GRUPE DE VARSTA DE LA RECENSAMANTUL POPULATIEI SI AL LOCUINTELOR 2011

| Comuna/sate | | TOTAL POPULATIE | - persoane - | | | | | | | | | | | | | | | | | |
|---------------|----------|--------------------|--------------|---------|--------------|--------------|--------------|--------------|--------------|--------------|--------------|--------------|--------------|--------------|--------------|--------------|--------------|--------------|--------------|--------------------|
| | | | 0-4 ani | 5-9 ani | 10-14 ani | 15-19 ani | 20-24 ani | 25-29 ani | 30-34 ani | 35-39 ani | 40-44 ani | 45-49 ani | 50-54 ani | 55-59 ani | 60-64 ani | 65-69 ani | 70-74 ani | 75-79 ani | 80-84 ani | 85 ani si peste |
| LOZNA | Total | 1072 | 49 | 49 | 48 | 45 | 41 | 37 | 52 | 68 | 69 | 37 | 52 | 81 | 86 | 90 | 95 | 81 | 62 | 30 |
| | Masculin | 502 | 28 | 25 | 25 | 23 | 27 | 20 | 31 | 35 | 39 | 21 | 23 | 38 | 33 | 38 | 30 | 32 | 24 | 10 |
| | Feminin | 570 | 21 | 24 | 23 | 22 | 14 | 17 | 21 | 33 | 30 | 16 | 29 | 43 | 53 | 52 | 65 | 49 | 38 | 20 |
| LOZNA | Total | 401 | 15 | 18 | 16 | 16 | 21 | 21 | 18 | 26 | 25 | 18 | 19 | 27 | 38 | 29 | 32 | 27 | 27 | 8 |
| | Masculin | 183 | 9 | 8 | 7 | 10 | 11 | 12 | 12 | 13 | 12 | 10 | 9 | 11 | 14 | 11 | 13 | 10 | 9 | * |
| | Feminin | 218 | 6 | 10 | 9 | 6 | 10 | 9 | 6 | 13 | 13 | 8 | 10 | 16 | 24 | 18 | 19 | 17 | 18 | 6 |
| CORMENIS | Total | 200 | 12 | 9 | 7 | 9 | 7 | 8 | 10 | 17 | 18 | 7 | 5 | 12 | 10 | 20 | 18 | 23 | 6 | * |
| | Masculin | 91 | 6 | 3 | 5 | 4 | 4 | 4 | 6 | 10 | 11 | 3 | * | 7 | 3 | 8 | * | 9 | 3 | * |
| | Feminin | 109 | 6 | 6 | * | 5 | 3 | 4 | 4 | 7 | 7 | 4 | 3 | 5 | 7 | 12 | 16 | 14 | 3 | * |
| PRELUCI | Total | 178 | 6 | 9 | 8 | 8 | 5 | 4 | 13 | 9 | 9 | 5 | 9 | 16 | 12 | 12 | 18 | 18 | 12 | 5 |
| | Masculin | 90 | 4 | 7 | 6 | 4 | 5 | * | 7 | 5 | 4 | 3 | 5 | 6 | 6 | 5 | 7 | 9 | 3 | * |
| | Feminin | 88 | * | * | * | 4 | 0 | * | 6 | 4 | 5 | * | 4 | 10 | 6 | 7 | 11 | 9 | 9 | 3 |
| VALEA LESULUI | Total | 78 | 5 | 6 | 7 | 6 | 0 | 0 | 5 | 10 | 5 | * | 5 | 8 | 5 | 4 | 5 | * | * | * |
| | Masculin | 35 | * | 4 | 3 | * | 0 | 0 | * | 4 | 4 | * | 3 | 4 | * | * | 0 | * | * | * |
| | Feminin | 43 | 3 | * | 4 | 4 | 0 | 0 | 3 | 6 | * | * | * | 4 | 4 | * | 5 | * | * | 0 |
| VALEA LOZNEI | Total | 215 | 11 | 7 | 10 | 6 | 8 | 4 | 6 | 6 | 12 | 5 | 14 | 18 | 21 | 25 | 22 | 11 | 15 | 14 |
| | Masculin | 103 | 7 | 3 | 4 | 3 | 7 | * | 4 | 3 | 8 | 4 | 4 | 10 | 9 | 12 | 8 | 3 | 8 | 4 |
| | Feminin | 112 | 4 | 4 | 6 | 3 | * | * | * | 3 | 4 | * | 10 | 8 | 12 | 13 | 14 | 8 | 7 | 10 |

* Date confidențiale : număr redus de cazuri de observare (mai mic de 3)



gbc

POPULATIA STABILA DE LA RECENSAMANTUL POPULATIEI SI AL LOCUINTELOR 2011
dupa etnie, pe grupe de varsta si sexe

| Comuna/sate Etnie/sexe | Total populatie | - persoane - | | | | | | | | | | | | | | | | | | |
|---------------------------|--------------------|--------------|---------|--------------|--------------|--------------|--------------|--------------|--------------|--------------|--------------|--------------|--------------|--------------|-----------|-----------|--------------|--------------|--------------------|----|
| | | 0-4 ani | 5-9 ani | 10-14 ani | 15-19 ani | 20-24 ani | 25-29 ani | 30-34 ani | 35-39 ani | 40-44 ani | 45-49 ani | 50-54 ani | 55-59 ani | 60-64 ani | 65-69 ani | 70-74 ani | 75-79 ani | 80-84 ani | 85 ani si peste | |
| LOZNA | Total | 1072 | 49 | 49 | 48 | 45 | 41 | 37 | 52 | 68 | 69 | 37 | 52 | 81 | 86 | 90 | 95 | 81 | 62 | 30 |
| Roman | Total | 1026 | 44 | 49 | 42 | 43 | 40 | 35 | 45 | 64 | 67 | 35 | 49 | 80 | 84 | 87 | 95 | 79 | 61 | 27 |
| | Masculin | 478 | 25 | 25 | 22 | 21 | 26 | 19 | 27 | 31 | 38 | 21 | 21 | 37 | 33 | 37 | 30 | 32 | 24 | 9 |
| | Feminin | 548 | 19 | 24 | 20 | 22 | 14 | 16 | 18 | 33 | 29 | 14 | 28 | 43 | 51 | 50 | 65 | 47 | 37 | 18 |
| Maghiar | Total | 7 | 0 | 0 | 0 | 0 | 0 | 0 | 0 | 0 | * | 0 | * | * | * | 0 | * | 0 | 0 | 0 |
| | Masculin | 3 | 0 | 0 | 0 | 0 | 0 | 0 | 0 | 0 | 0 | 0 | * | * | 0 | * | 0 | 0 | 0 | 0 |
| | Feminin | 4 | 0 | 0 | 0 | 0 | 0 | 0 | 0 | 0 | * | 0 | * | 0 | * | 0 | 0 | * | 0 | 0 |
| Rom | Total | 3 | 0 | 0 | 0 | 0 | 0 | 0 | 0 | 0 | * | * | 0 | 0 | 0 | 0 | 0 | 0 | 0 | * |
| | Masculin | * | 0 | 0 | 0 | 0 | 0 | 0 | 0 | 0 | 0 | 0 | * | 0 | 0 | 0 | 0 | 0 | 0 | * |
| | Feminin | * | 0 | 0 | 0 | 0 | 0 | 0 | 0 | 0 | 0 | * | 0 | 0 | 0 | 0 | 0 | 0 | 0 | 0 |
| Alte etnii | Total | * | 0 | 0 | 0 | 0 | 0 | 0 | 0 | 0 | * | 0 | 0 | 0 | 0 | 0 | 0 | 0 | 0 | 0 |
| | Feminin | * | 0 | 0 | 0 | 0 | 0 | 0 | 0 | 0 | * | 0 | 0 | 0 | 0 | 0 | 0 | 0 | 0 | 0 |
| Informatie indisponibila | Total | 35 | 5 | 0 | 6 | * | * | * | 7 | 4 | * | 0 | 0 | 0 | * | * | 0 | * | * | * |
| | Masculin | 19 | 3 | 0 | 3 | * | * | * | 4 | 4 | * | 0 | 0 | 0 | 0 | 0 | 0 | 0 | 0 | 0 |
| | Feminin | 16 | * | 0 | 3 | 0 | 0 | * | 3 | 0 | 0 | 0 | 0 | 0 | * | * | 0 | * | * | * |
| LOZNA | Total | 401 | 15 | 18 | 16 | 16 | 21 | 21 | 18 | 26 | 25 | 18 | 19 | 27 | 38 | 29 | 32 | 27 | 27 | 8 |
| Roman | Total | 387 | 12 | 18 | 14 | 15 | 21 | 21 | 17 | 23 | 25 | 17 | 19 | 27 | 38 | 28 | 32 | 26 | 27 | 7 |
| | Masculin | 176 | 7 | 8 | 7 | 9 | 11 | 12 | 12 | 10 | 12 | 10 | 9 | 11 | 14 | 10 | 13 | 10 | 9 | * |
| | Feminin | 211 | 5 | 10 | 7 | 6 | 10 | 9 | 5 | 13 | 13 | 7 | 10 | 16 | 24 | 18 | 19 | 16 | 18 | 5 |
| Maghiar | Total | * | 0 | 0 | 0 | 0 | 0 | 0 | 0 | 0 | 0 | 0 | 0 | 0 | 0 | * | 0 | * | 0 | 0 |
| | Masculin | * | 0 | 0 | 0 | 0 | 0 | 0 | 0 | 0 | 0 | 0 | 0 | 0 | 0 | * | 0 | 0 | 0 | 0 |
| | Feminin | * | 0 | 0 | 0 | 0 | 0 | 0 | 0 | 0 | 0 | 0 | 0 | 0 | 0 | 0 | 0 | * | 0 | 0 |
| Alte etnii | Total | * | 0 | 0 | 0 | 0 | 0 | 0 | 0 | 0 | 0 | * | 0 | 0 | 0 | 0 | 0 | 0 | 0 | 0 |
| | Feminin | * | 0 | 0 | 0 | 0 | 0 | 0 | 0 | 0 | 0 | * | 0 | 0 | 0 | 0 | 0 | 0 | 0 | 0 |
| Informatie indisponibila | Total | 11 | 3 | 0 | * | * | 0 | 0 | * | 3 | 0 | 0 | 0 | 0 | 0 | 0 | 0 | 0 | 0 | 0 |
| | Masculin | 6 | * | 0 | 0 | * | 0 | 0 | 0 | 3 | 0 | 0 | 0 | 0 | 0 | 0 | 0 | 0 | 0 | * |
| | Feminin | 5 | * | 0 | * | 0 | 0 | 0 | * | 0 | 0 | 0 | 0 | 0 | 0 | 0 | 0 | 0 | 0 | 0 |
| CORMENIS | Total | 200 | 12 | 9 | 7 | 9 | 7 | 8 | 10 | 17 | 18 | 7 | 5 | 12 | 10 | 20 | 18 | 23 | 6 | * |
| Roman | Total | 197 | 12 | 9 | 7 | 9 | 7 | 8 | 10 | 17 | 18 | 7 | 4 | 12 | 9 | 19 | 18 | 23 | 6 | * |
| | Masculin | 91 | 6 | 3 | 5 | 4 | 4 | 4 | 6 | 10 | 11 | 3 | * | 7 | 3 | 8 | * | 9 | 3 | * |
| | Feminin | 106 | 6 | 6 | * | 5 | 3 | 4 | 4 | 7 | 7 | 4 | * | 5 | 6 | 11 | 16 | 14 | 3 | * |
| Maghiar | Total | * | 0 | 0 | 0 | 0 | 0 | 0 | 0 | 0 | 0 | * | 0 | 0 | 0 | 0 | 0 | 0 | 0 | 0 |
| | Feminin | * | 0 | 0 | 0 | 0 | 0 | 0 | 0 | 0 | 0 | * | 0 | 0 | 0 | 0 | 0 | 0 | 0 | 0 |
| Informatie indisponibila | Total | * | 0 | 0 | 0 | 0 | 0 | 0 | 0 | 0 | 0 | 0 | 0 | * | * | 0 | 0 | 0 | 0 | 0 |
| | Feminin | * | 0 | 0 | 0 | 0 | 0 | 0 | 0 | 0 | 0 | 0 | 0 | * | * | 0 | 0 | 0 | 0 | 0 |
| PRELUCI | Total | 178 | 6 | 9 | 8 | 8 | 5 | 4 | 13 | 9 | 9 | 5 | 9 | 16 | 12 | 12 | 18 | 18 | 12 | 5 |
| Roman | Total | 165 | 5 | 9 | 5 | 8 | 4 | 4 | 9 | 8 | 9 | 5 | 8 | 16 | 12 | 12 | 18 | 17 | 12 | 4 |
| | Masculin | 81 | 3 | 7 | 4 | 4 | 4 | * | 4 | 4 | 4 | 3 | 4 | 6 | 6 | 5 | 7 | 9 | 3 | * |

1/24

- persoane -


| Comuna/sate Etnie/sexe | | Total populatie | 0-4 ani | 5-9 ani | 10-14 ani | 15-19 ani | 20-24 ani | 25-29 ani | 30-34 ani | 35-39 ani | 40-44 ani | 45-49 ani | 50-54 ani | 55-59 ani | 60-64 ani | 65-69 ani | 70-74 ani | 75-79 ani | 80-84 ani | 85 ani si peste |
|---------------------------|--------------|--------------------|-----------|----------|--------------|--------------|--------------|--------------|--------------|--------------|--------------|--------------|--------------|--------------|--------------|-----------|-----------|--------------|--------------|--------------------|
| | Feminin | 84 | * | * | * | 4 | 0 | * | 5 | 4 | 5 | * | 4 | 10 | 6 | 7 | 11 | 8 | 9 | * |
| Maghiar | Total | * | 0 | 0 | 0 | 0 | 0 | 0 | 0 | 0 | 0 | 0 | * | 0 | 0 | 0 | 0 | 0 | 0 | 0 |
| | Masculin | * | 0 | 0 | 0 | 0 | 0 | 0 | 0 | 0 | 0 | 0 | * | 0 | 0 | 0 | 0 | 0 | 0 | 0 |
| Informatie indisponibila | Total | 12 | * | 0 | 3 | 0 | * | 0 | 4 | * | 0 | 0 | 0 | 0 | 0 | 0 | 0 | 0 | 0 | 0 |
| | Masculin | 8 | * | 0 | * | 0 | * | 0 | 3 | * | 0 | 0 | 0 | 0 | 0 | 0 | 0 | 0 | 0 | 0 |
| | Feminin | 4 | 0 | 0 | * | 0 | 0 | 0 | * | 0 | 0 | 0 | 0 | 0 | 0 | 0 | 0 | * | 0 | * |
| VALEA LESULUI | Total | 78 | 5 | 6 | 7 | 6 | 0 | 0 | 5 | 10 | 5 | * | 5 | 8 | 5 | 4 | 5 | * | * | * |
| Roman | Total | 70 | 4 | 6 | 7 | 6 | 0 | 0 | 3 | 10 | 4 | * | 4 | 7 | 5 | 4 | 5 | * | * | 0 |
| | Masculin | 30 | * | 4 | 3 | * | 0 | 0 | * | 4 | 3 | * | * | 3 | * | * | 0 | * | * | 0 |
| | Feminin | 40 | * | * | 4 | 4 | 0 | 0 | * | 6 | * | 0 | * | 4 | 4 | * | 5 | * | * | 0 |
| Maghiar | Total | * | 0 | 0 | 0 | 0 | 0 | 0 | 0 | 0 | 0 | 0 | 0 | * | 0 | 0 | 0 | 0 | 0 | 0 |
| | Masculin | * | 0 | 0 | 0 | 0 | 0 | 0 | 0 | 0 | 0 | 0 | 0 | * | 0 | 0 | 0 | 0 | 0 | 0 |
| Rom | Total | 3 | 0 | 0 | 0 | 0 | 0 | 0 | 0 | 0 | 0 | * | * | 0 | 0 | 0 | 0 | 0 | 0 | * |
| | Masculin | * | 0 | 0 | 0 | 0 | 0 | 0 | 0 | 0 | 0 | 0 | * | 0 | 0 | 0 | 0 | 0 | 0 | * |
| | Feminin | * | 0 | 0 | 0 | 0 | 0 | 0 | 0 | 0 | 0 | * | 0 | 0 | 0 | 0 | 0 | 0 | 0 | 0 |
| Informatie indisponibila | Total | 4 | * | 0 | 0 | 0 | 0 | 0 | * | 0 | * | 0 | 0 | 0 | 0 | 0 | 0 | 0 | 0 | 0 |
| | Masculin | * | 0 | 0 | 0 | 0 | 0 | 0 | * | 0 | * | 0 | 0 | 0 | 0 | 0 | 0 | 0 | 0 | 0 |
| | Feminin | * | * | 0 | 0 | 0 | 0 | 0 | * | 0 | 0 | 0 | 0 | 0 | 0 | 0 | 0 | 0 | 0 | 0 |
| VALEA LOZNEI | Total | 215 | 11 | 7 | 10 | 6 | 8 | 4 | 6 | 6 | 12 | 5 | 14 | 18 | 21 | 25 | 22 | 11 | 15 | 14 |
| Roman | Total | 207 | 11 | 7 | 9 | 5 | 8 | * | 6 | 6 | 11 | 5 | 14 | 18 | 20 | 24 | 22 | 11 | 14 | 14 |
| | Masculin | 100 | 7 | 3 | 3 | * | 7 | * | 4 | 3 | 8 | 4 | 4 | 10 | 9 | 12 | 8 | 3 | 8 | 4 |
| | Feminin | 107 | 4 | 4 | 6 | 3 | * | * | * | 3 | 3 | * | 10 | 8 | 11 | 12 | 14 | 8 | 6 | 10 |
| Maghiar | Total | * | 0 | 0 | 0 | 0 | 0 | 0 | 0 | 0 | * | 0 | 0 | 0 | * | 0 | 0 | 0 | 0 | 0 |
| | Feminin | * | 0 | 0 | 0 | 0 | 0 | 0 | 0 | 0 | * | 0 | 0 | 0 | * | 0 | 0 | 0 | 0 | 0 |
| Informatie indisponibila | Total | 6 | 0 | 0 | * | * | 0 | * | 0 | 0 | 0 | 0 | 0 | 0 | 0 | * | 0 | 0 | 0 | 0 |
| | Masculin | 3 | 0 | 0 | * | * | 0 | * | 0 | 0 | 0 | 0 | 0 | 0 | 0 | * | 0 | 0 | * | 0 |
| | Feminin | 3 | 0 | 0 | 0 | 0 | 0 | * | 0 | 0 | 0 | 0 | 0 | 0 | 0 | 0 | 0 | 0 | 0 | 0 |

* Date confidentiale: numar redus de cazuri de observare(mai mic de 3)

Notă: Informația nu este disponibilă pentru persoanele care nu au vrut să-și declare etnia, precum și pentru persoanele pentru care informațiile au fost colectate indirect, din surse administrative



946

946


Comuna Lozna – Recensământul General Agricol 2010

Anexa 3

| Nr. Crt. | Denumire indicator | |
|-------------------------------------------------------------|----------------------------------------------------------------------------------------------------------------------------------------------------|-----------------------------------------------------------------------------------------------------------------------------|
| 1 | Exploatații agricole (număr) care au utilizat suprafețe agricole și/ sau care au deținut efective de animale | |
| | -total exploatații agricole | 658 |
| | -exploatații agricole cu suprafață agricolă utilizată și efective de animale | 409 |
| | -exploatații agricole numai cu suprafață agricolă utilizată | 248 |
| | -exploatații agricole numai cu efective de animale | 1 |
| 2 | Exploatații agricole (număr), după modul de deținere a suprafeței agricole utilizate: | |
| | -în proprietate | 649 |
| | -în concesiune | 1 |
| | -în arendă | 19 |
| | -utilizat cu titlu gratuit | 19 |
| | -alte moduri | 18 |
| 3 | Suprafața agricolă utilizată (hectare), după modul de deținere: | |
| | Total | 2029,25 |
| | -în proprietate | 1702,78 |
| | -în concesiune | 70,00 |
| | -în arendă | 224,72 |
| | -utilizat cu titlu gratuit | 16,85 |
| | -alte moduri | 14,90 |
| 4 | Exploatații agricole (număr), cu suprafața agricolă utilizată, suprafața agricolă neutilizată și alte suprafețe, pe categorii de folosință: | |
| | -suprafața totală a exploatații agricole | 658 |
| | -suprafața agricolă utilizată -total | 657 |
| | -teren arabil | 589 |
| | -grădini familiale | 450 |
| | -pășuni și fânețe | 500 |
| | -culturi permanente | 39 |
| | -suprafața agricolă neutilizată | 123 |
| | -suprafața împădurită | 130 |
| | -suprafețe ocupate cu clădiri, curți, drumuri, cariere etc. | 602 |
| | 5 | Suprafața agricolă utilizată, suprafața agricolă neutilizată și alte suprafețe (hectare), pe categorii de folosință: |
| -suprafața totală a exploatații agricole | | 3423,01 |
| -suprafața agricolă utilizată -total | | 2029,25 |
| -teren arabil | | 512,31 |
| -grădini familiale | | 17,42 |
| -pășuni și fânețe | | 1485,62 |
| -culturi permanente | | 13,90 |
| -suprafața agricolă neutilizată | | 94,06 |
| -suprafața împădurită | | 1260,83 |
| -suprafețe ocupate cu clădiri, curți, drumuri, cariere etc. | | 38,87 |
| 6 | | Exploatații agricole (număr) cu suprafața cultivată cu cereale pentru boabe a suprafeței agricole utilizate: |
| | Total | 544 |
| | -grâu comun și grâu spelt | 30 |
| | -orz și orzoaică | 3 |
| | -ovăz | 49 |
| | -porumb | 425 |
| | -alte cereale pentru boabe | 37 |

14.09
 14.09.2011



| | | |
|----|--------------------------------------------------------------------------------------------------------------------------|--------|
| 7 | Suprafata cultivată (hectare) cu cereale pentru boabe a suprafeței agricole utilizate: | |
| | Total | 242,04 |
| | -grâu comun și grâu spelt | 14,54 |
| | -orz și orzoaică | 4,11 |
| | -ovăz | 14,15 |
| | -porumb | 195,22 |
| | -alte cereale pentru boabe | 14,02 |
| 8 | Exploatați agricole (număr), cu suprafața cultivată cu plante industriale a suprafeței agricole utilizate: | |
| | Total | 1 |
| | -plante oleaginoase ²⁾ | |
| | -floarea soarelui | 1 |
| 9 | Suprafata cultivată (hectare) cu plante industriale a suprafeței agricole utilizate: | |
| | Total | 2,00 |
| | -plante oleaginoase ²⁾ | |
| | -floarea soarelui | 2,00 |
| 10 | Exploatați agricole (număr), cu suprafața cultivată cu plante de nutreț recoltate verzi a suprafeței agricole utilizate: | |
| | Total | 57 |
| | -anuale pentru fân și masă verde | 3 |
| | -leguminoase pentru nutreț (lucernă, trifoi, mazărice și alte perene) | 41 |
| | -alte plante pentru nutreț | 13 |
| 11 | Suprafata cultivată (hectare) cu plante de nutreț recoltate verzi a suprafeței agricole utilizate: | |
| | Total | 30,90 |
| | -anuale pentru fân și masă verde | 1,44 |
| | -leguminoase pentru nutreț (lucernă, trifoi, mazărice și alte perene) | 24,23 |
| | -alte plante pentru nutreț | 5,23 |
| 12 | Exploatați agricole (număr) cu alte culturi în teren arabil a suprafeței agricole utilizate: | |
| | Total | 392 |
| | -cartofi ²⁾ | 378 |
| | -legume, pepeni și căpșuni ²⁾ | 5 |
| | -în câmp | 2 |
| | -în grădini pentru comercializare | 6 |
| | -în sere și solarți | 1 |
| | -alte culturi în teren arabil | |
| 13 | Suprafața cultivată (hectare) cu alte culturi în teren arabil a suprafeței agricole utilizate: | |
| | Total | 25,16 |
| | -cartofi ²⁾ | 22,99 |
| | -legume, pepeni și căpșuni ²⁾ | 0,81 |
| | -în câmp | 0,15 |
| | -în grădini pentru comercializare | 0,95 |
| | -în sere și solarți | 0,26 |
| 14 | Exploatați agricole (număr), cu suprafața cultivată cu plantații pomicele: | |
| | -pomi fructiferi: | |
| | -meri | 25 |
| | -peri | 2 |
| | -pruni | 12 |
| | -castani, nuci, aluni și alte specii fructifere | 1 |
| | -arbuști fructiferi | 2 |
| 15 | Suprafata cultivată (hectare) cu plantații pomicele: | |
| | -pomi fructiferi: | |
| | -meri | 8,41 |
| | -peri | 0,23 |
| | -pruni | 4,33 |

| | | |
|----|----------------------------------------------------------------------------------------------------------------------------------------------------------------------|---------|
| | -castani, nuci, aluni și alte specii fructifere | 0,50 |
| | -arbuști fructiferi | 0,40 |
| 16 | Exploatații agricole (număr) cu suprafața amenajată pentru irigații, pe clase de mărime a suprafeței agricole utilizate | - |
| 17 | Suprafața amenajată pentru irigații (hectare), pe clase de mărime a suprafeței agricole utilizate | - |
| 18 | Exploatații agricole (număr) cu efective de animale pe specii: | |
| | -bovine | 87 |
| | -ovine | 25 |
| | -caprine | 26 |
| | -porcine | 234 |
| | -păsări | 392 |
| | -cabaline | 40 |
| | -iepuri de casă | 34 |
| | -familii de albine | 5 |
| 19 | Effective de animale (capete) / Familii de albine (număr), pe specii: | |
| | -bovine | 177 |
| | -ovine | 1591 |
| | -caprine | 88 |
| | -porcine | 643 |
| | -păsări | 6992 |
| | -cabaline | 50 |
| | -iepuri de casă | 199 |
| | -familii de albine | 104 |
| 20 | Exploatații agricole (număr) care au utilizat mașini și echipamente agricole, după tipul de mașini și echipamente agricole utilizate | |
| | -tractoare | 379 |
| | -motocultoare | 9 |
| | -pluguri pentru tractoare | 370 |
| | -cultivatoare mecanice | 6 |
| | -combinatoare | 23 |
| | -grape mecanice | 366 |
| | -semănători cu tracțiune mecanică | 295 |
| | -mașini pentru împășțit îngrășăminte | 2 |
| | -mașini pentru erbicidat și executat tratamente | 16 |
| | -combine autopropulsate pentru recoltat cereale, cultive oleaginoase, seminceri | 83 |
| | -combine autopropulsate pentru recoltat furaje, sfeclă de zahăr, cartofi | 3 |
| | -motoscoitoare | 6 |
| | -alte mașini și echipamente agricole | 5 |
| 21 | Exploatații agricole (număr) care au utilizat echipamente pentru producerea de energie regenerabilă, după tipul sursei de energie | - |
| 22 | Exploatații agricole (număr), cu suprafețe agricole utilizate, suprafețe agricole utilizate certificate ecologic și suprafețe agricole utilizate aflate în conversie | |
| | -suprafața agricolă utilizată | 657 |
| | -suprafața agricolă utilizată certificată ecologic | - |
| | -suprafața agricolă utilizată aflată în conversie | - |
| 23 | Suprafața (hectare) agricolă utilizată, suprafața agricolă utilizată certificată ecologic și suprafața agricolă utilizată aflată în conversie | |
| | -suprafața agricolă utilizată | 2029,25 |
| | -suprafața agricolă utilizată certificată ecologic | - |
| | -suprafața agricolă utilizată aflată în conversie | - |
| 24 | Exploatații agricole (număr), cu specii de animale crescute ecologic | - |
| 25 | Effective de animale (capete), pe specii, crescute ecologic | - |
| 26 | Exploatații agricole (număr) care au beneficiat de măsuri de dezvoltare rurală în ultimii 3 ani, după tipul de măsură: | |
| | -plăți de agromediu | 3 |


999


| | | |
|----|---------------------------------------------------------------------------------------------------------------------------------------|------|
| 27 | Persoane (număr total) care au lucrat în agricultură, după statutul juridic al exploatațiilor agricole ³⁾ | 1029 |
| | Exploatații agricole fără personalitate juridică | |
| | Total | 1019 |
| | -exploatații agricole individuale | 1019 |
| | Exploatații agricole cu personalitate juridică | |
| | Total | 10 |
| | -societăți comerciale cu capital majoritar privat | 2 |
| | -consilii locale/ primării | 1 |
| | -ale tipuri | 7 |
| 28 | Persoane (număr) de sex masculin care au lucrat în agricultură, după statutul juridic al exploatațiilor agricole ³⁾ | 489 |
| | Exploatații agricole fără personalitate juridică | |
| | Total | 479 |
| | -exploatații agricole individuale | 479 |
| | Exploatații agricole cu personalitate juridică | |
| | Total | 10 |
| | -societăți comerciale cu capital majoritar privat | 2 |
| | -consilii locale/ primării | 1 |
| | -ale tipuri | 7 |
| 29 | Persoane (număr) de sex feminin care au lucrat în agricultură, după statutul juridic al exploatațiilor agricole ³⁾ | 540 |
| | Exploatații agricole fără personalitate juridică | |
| | Total | 540 |
| | -exploatații agricole individuale | 540 |
| 30 | Persoane (număr total) care au lucrat în agricultură, pe grupe de vârstă ³⁾: | 1029 |
| | Total | |
| | -grupă de vârstă (ani împliniți): | |
| | 15-24 | 29 |
| | 25-34 | 51 |
| | 35-44 | 140 |
| | 45-54 | 139 |
| | 55-64 | 238 |
| | 65 și peste | 432 |

¹⁾ numărul total al exploatațiilor agricole include și numărul exploatațiilor agricole fără suprafață agricolă utilizată și fără efective de animale (ex. ciuperăriile)

²⁾ au fost înregistrate și suprafețele pentru producția de sămânță

³⁾ în numărul de persoane nu a fost inclus numărul de persoane care au lucrat temporar și cele angajate de la terți




Fisa localitatii



400
A handwritten signature or mark consisting of several overlapping, stylized lines, possibly representing a name or initials.


| AN | LOCALITATE | DOMENIU | INDICATOR | CRITERIU | CRITERIU2 | UM | VAL_INDICATOR |
|------|------------|----------------------------------|---------------------------------------------------------------------------------------|------------------------------------------------------------------------|--------------------------------------------|---------|---------------|
| 2014 | LOZNA | Agricultură, silvicultură, mediu | AGR101B - Suprafața fondului funciar după modul de folosință, pe forme de proprietate | Mod de folosinta pentru suprafata agricola - Total | Forme de proprietate - Total | Hectare | 6113,00 |
| 2014 | LOZNA | Agricultură, silvicultură, mediu | AGR101B - Suprafața fondului funciar după modul de folosință, pe forme de proprietate | Mod de folosinta pentru suprafata agricola - Total | Forme de proprietate - Proprietate privata | Hectare | 4528,00 |
| 2014 | LOZNA | Agricultură, silvicultură, mediu | AGR101B - Suprafața fondului funciar după modul de folosință, pe forme de proprietate | Mod de folosinta pentru suprafata agricola - Agricola | Forme de proprietate - Total | Hectare | 2118,00 |
| 2014 | LOZNA | Agricultură, silvicultură, mediu | AGR101B - Suprafața fondului funciar după modul de folosință, pe forme de proprietate | Mod de folosinta pentru suprafata agricola - Agricola | Forme de proprietate - Proprietate privata | Hectare | 2102,00 |
| 2014 | LOZNA | Agricultură, silvicultură, mediu | AGR101B - Suprafața fondului funciar după modul de folosință, pe forme de proprietate | Mod de folosinta pentru suprafata agricola - Arabila | Forme de proprietate - Total | Hectare | 905,00 |
| 2014 | LOZNA | Agricultură, silvicultură, mediu | AGR101B - Suprafața fondului funciar după modul de folosință, pe forme de proprietate | Mod de folosinta pentru suprafata agricola - Arabila | Forme de proprietate - Proprietate privata | Hectare | 894,00 |
| 2014 | LOZNA | Agricultură, silvicultură, mediu | AGR101B - Suprafața fondului funciar după modul de folosință, pe forme de proprietate | Mod de folosinta pentru suprafata agricola - Pasuni | Forme de proprietate - Total | Hectare | 994,00 |
| 2014 | LOZNA | Agricultură, silvicultură, mediu | AGR101B - Suprafața fondului funciar după modul de folosință, pe forme de proprietate | Mod de folosinta pentru suprafata agricola - Pasuni | Forme de proprietate - Proprietate privata | Hectare | 991,00 |
| 2014 | LOZNA | Agricultură, silvicultură, mediu | AGR101B - Suprafața fondului funciar după modul de folosință, pe forme de proprietate | Mod de folosinta pentru suprafata agricola - Finete | Forme de proprietate - Total | Hectare | 219,00 |
| 2014 | LOZNA | Agricultură, silvicultură, mediu | AGR101B - Suprafața fondului funciar după modul de folosință, pe forme de proprietate | Mod de folosinta pentru suprafata agricola - Finete | Forme de proprietate - Proprietate privata | Hectare | 217,00 |
| 2014 | LOZNA | Agricultură, silvicultură, mediu | AGR101B - Suprafața fondului funciar după modul de folosință, pe forme de proprietate | Mod de folosinta pentru suprafata agricola - Terenuri neagricole total | Forme de proprietate - Total | Hectare | 3995,00 |
| 2014 | LOZNA | Agricultură, silvicultură, mediu | AGR101B - Suprafața fondului funciar după modul de folosință, pe forme de proprietate | Mod de folosinta pentru suprafata agricola - Terenuri neagricole total | Forme de proprietate - Proprietate privata | Hectare | 2426,00 |

101



| AN | LOCALITATE | DOMENIU | INDICATOR | CRITERIU | CRITERIU2 | UM | VAL_INDICATOR |
|------|------------|----------------------------------|---------------------------------------------------------------------------------------|----------------------------------------------------------------------------------|--------------------------------------------|---------|---------------|
| 2014 | LOZNA | Agricultură, silvicultură, mediu | AGR101B - Suprafața fondului funciar după modul de folosință, pe forme de proprietate | Mod de folosință pentru suprafața agricolă - Păduri și alta vegetație forestieră | Forme de proprietate - Total | Hectare | 3567,00 |
| 2014 | LOZNA | Agricultură, silvicultură, mediu | AGR101B - Suprafața fondului funciar după modul de folosință, pe forme de proprietate | Mod de folosință pentru suprafața agricolă - Păduri și alta vegetație forestieră | Forme de proprietate - Proprietate privată | Hectare | 2162,00 |
| 2014 | LOZNA | Agricultură, silvicultură, mediu | AGR101B - Suprafața fondului funciar după modul de folosință, pe forme de proprietate | Mod de folosință pentru suprafața agricolă - Ocupată cu ape, băi | Forme de proprietate - Total | Hectare | 55,00 |
| 2014 | LOZNA | Agricultură, silvicultură, mediu | AGR101B - Suprafața fondului funciar după modul de folosință, pe forme de proprietate | Mod de folosință pentru suprafața agricolă - Ocupată cu construcții | Forme de proprietate - Total | Hectare | 85,00 |
| 2014 | LOZNA | Agricultură, silvicultură, mediu | AGR101B - Suprafața fondului funciar după modul de folosință, pe forme de proprietate | Mod de folosință pentru suprafața agricolă - Ocupată cu construcții | Forme de proprietate - Proprietate privată | Hectare | 77,00 |
| 2014 | LOZNA | Agricultură, silvicultură, mediu | AGR101B - Suprafața fondului funciar după modul de folosință, pe forme de proprietate | Mod de folosință pentru suprafața agricolă - Cai de comunicații și cai ferate | Forme de proprietate - Total | Hectare | 101,00 |
| 2014 | LOZNA | Agricultură, silvicultură, mediu | AGR101B - Suprafața fondului funciar după modul de folosință, pe forme de proprietate | Mod de folosință pentru suprafața agricolă - Terenuri degradate și neproductive | Forme de proprietate - Total | Hectare | 187,00 |
| 2014 | LOZNA | Agricultură, silvicultură, mediu | AGR101B - Suprafața fondului funciar după modul de folosință, pe forme de proprietate | Mod de folosință pentru suprafața agricolă - Terenuri degradate și neproductive | Forme de proprietate - Proprietate privată | Hectare | 187,00 |
| 2014 | LOZNA | Cultură și artă | ART101B - Biblioteci pe categorii de biblioteci | Categorii de biblioteci - Total | | Numar | 3,00 |
| 2014 | LOZNA | Cultură și artă | ART101B - Biblioteci pe categorii de biblioteci | Categorii de biblioteci - Publice | | Numar | 1,00 |
| 2014 | LOZNA | Cultură și artă | ART106A - Volume existente în biblioteci | | | Numar | 20295,00 |
| 2014 | LOZNA | Cultură și artă | ART108A - Volume eliberate | | | Numar | 3226,00 |

402


| AN | LOCALITATE | DOMENIU | INDICATOR | CRITERIU1 | CRITERIU2 | UM | VAL_INDICATOR |
|------|------------|-----------------|--------------------------------------------------------------------------|---------------------------------------------------------------------------------------|-----------|----------------|---------------|
| 2014 | LOZNA | Cultură și artă | ART107A - Cititori activi la biblioteci | | | Numar persoane | 122,00 |
| 2014 | LOZNA | Cultură și artă | ART121A - Personalul angajat din biblioteci | | | Numar persoane | 1,00 |
| 2014 | LOZNA | Forța de muncă | FOM104D - Numar mediu de salariați | | | Numar persoane | 51,00 |
| 2014 | LOZNA | Forța de muncă | REGIS - Numărul mediu al salariaților întreprinderilor active | Nomenclator CAEN - Comerț cu amănuntul, cu excepția autovehiculelor și motocicletelor | | Numar persoane | 1,00 |
| 2014 | LOZNA | Forța de muncă | REGIS - Numărul mediu al salariaților întreprinderilor active | Nomenclator CAEN - Restaurante și alte activități de servicii de alimentație | | Numar persoane | 1,00 |
| 2014 | LOZNA | Forța de muncă | REGIS - Numărul mediu de salariați din întreprinderi non-agricole active | Nomenclator CAEN - Comerț cu amănuntul, cu excepția autovehiculelor și motocicletelor | | Numar persoane | 1,00 |
| 2014 | LOZNA | Forța de muncă | REGIS - Numărul mediu de salariați din întreprinderi non-agricole active | Nomenclator CAEN - Restaurante și alte activități de servicii de alimentație | | Numar persoane | 1,00 |
| 2014 | LOZNA | Forța de muncă | REGIS - Numărul mediu de salariați din întreprinderi non-comerț active | Nomenclator CAEN - Restaurante și alte activități de servicii de alimentație | | Numar persoane | 1,00 |
| 2014 | LOZNA | Forța de muncă | SOM101E - Someri înregistrați la sfârșitul anului, pe sexe | Sex - Total | | Numar persoane | 34,00 |
| 2014 | LOZNA | Forța de muncă | SOM101E - Someri înregistrați la sfârșitul anului, pe sexe | Sex - Masculin | | Numar persoane | 22,00 |
| 2014 | LOZNA | Forța de muncă | SOM101E - Someri înregistrați la sfârșitul anului, pe sexe | Sex - Feminin | | Numar | 12,00 |

607


| AN | LOCALITATE | DOMENIU | INDICATOR | CRITERIU | CRITERIU2 | UM | VAL_INDICATOR |
|------|------------|------------------------|--------------------------------------------------------------------------------------|----------------------------------------------------------|-------------|--------------------------------|---------------|
| | | | sfârșitul anului, pe sexe | | | persoane | |
| 2014 | LOZNA | Echiparea teritoriului | GOS106B - Lungimea totală a rețelei simple de distribuție a apei potabile | | | Kilometri | 7,00 |
| 2014 | LOZNA | Echiparea teritoriului | GOS107A - Capacitatea instalațiilor de producere a apei potabile | | | Metri cubi pe zi | 46,00 |
| 2014 | LOZNA | Echiparea teritoriului | GOS108A - Cantitatea de apă potabilă distribuită consumatorilor | Destinația apei distribuite - Total | | Mii metri cubi | 11,00 |
| 2014 | LOZNA | Echiparea teritoriului | GOS108A - Cantitatea de apă potabilă distribuită consumatorilor | Destinația apei distribuite - Din care: pentru uz casnic | | Mii metri cubi | 11,00 |
| 2014 | LOZNA | Echiparea teritoriului | LOC101B - Locuințe existente la sfârșitul anului, pe forme de proprietate | Forme de proprietate - Total | | Numar | 709,00 |
| 2014 | LOZNA | Echiparea teritoriului | LOC101B - Locuințe existente la sfârșitul anului, pe forme de proprietate | Forme de proprietate - Proprietate publica | | Numar | 2,00 |
| 2014 | LOZNA | Echiparea teritoriului | LOC101B - Locuințe existente la sfârșitul anului, pe forme de proprietate | Forme de proprietate - Proprietate privata | | Numar | 707,00 |
| 2014 | LOZNA | Echiparea teritoriului | LOC103B - Suprafața locuibilă existentă la sfârșitul anului, pe forme de proprietate | Forme de proprietate - Total | | Metri patrati arie desfasurata | 26304,00 |
| 2014 | LOZNA | Echiparea teritoriului | LOC103B - Suprafața locuibilă existentă la sfârșitul anului, pe forme de proprietate | Forme de proprietate - Proprietate publica | | Metri patrati arie desfasurata | 98,00 |
| 2014 | LOZNA | Echiparea teritoriului | LOC103B - Suprafața locuibilă existentă la sfârșitul anului, pe forme de proprietate | Forme de proprietate - Proprietate privata | | Metri patrati arie desfasurata | 26206,00 |
| 2014 | LOZNA | Populație | POP107D - POPULATIA DUPA DOMICILIU la 1 ianuarie pe grupe | Grupe de varsta - Total | Sex - Total | Numar persoane | 980,00 |



Handwritten signature or initials in the bottom right corner of the page.

| AN | LOCALITATE | DOMENIU | INDICATOR | CRITERIU | CRITERIU2 | UM | VAL_INDICATOR |
|------|------------|-----------|-----------------------------------------------------------------------------|-----------------------------|----------------|----------------|---------------|
| | | | de varsta si sexe | | | | |
| 2014 | LOZNA | Populație | POP107D - POPULATIA DUPA DOMICILIU la 1 ianuarie pe grupe de varsta si sexe | Grupe de varsta - Total | Sex - Masculin | Numar persoane | 459,00 |
| 2014 | LOZNA | Populație | POP107D - POPULATIA DUPA DOMICILIU la 1 ianuarie pe grupe de varsta si sexe | Grupe de varsta - Total | Sex - Feminin | Numar persoane | 521,00 |
| 2014 | LOZNA | Populație | POP107D - POPULATIA DUPA DOMICILIU la 1 ianuarie pe grupe de varsta si sexe | Grupe de varsta - 0- 4 ani | Sex - Total | Numar persoane | 39,00 |
| 2014 | LOZNA | Populație | POP107D - POPULATIA DUPA DOMICILIU la 1 ianuarie pe grupe de varsta si sexe | Grupe de varsta - 0- 4 ani | Sex - Masculin | Numar persoane | 23,00 |
| 2014 | LOZNA | Populație | POP107D - POPULATIA DUPA DOMICILIU la 1 ianuarie pe grupe de varsta si sexe | Grupe de varsta - 0- 4 ani | Sex - Feminin | Numar persoane | 16,00 |
| 2014 | LOZNA | Populație | POP107D - POPULATIA DUPA DOMICILIU la 1 ianuarie pe grupe de varsta si sexe | Grupe de varsta - 5- 9 ani | Sex - Total | Numar persoane | 45,00 |
| 2014 | LOZNA | Populație | POP107D - POPULATIA DUPA DOMICILIU la 1 ianuarie pe grupe de varsta si sexe | Grupe de varsta - 5- 9 ani | Sex - Masculin | Numar persoane | 26,00 |
| 2014 | LOZNA | Populație | POP107D - POPULATIA DUPA DOMICILIU la 1 ianuarie pe grupe de varsta si sexe | Grupe de varsta - 5- 9 ani | Sex - Feminin | Numar persoane | 19,00 |
| 2014 | LOZNA | Populație | POP107D - POPULATIA DUPA DOMICILIU la 1 ianuarie pe grupe de varsta si sexe | Grupe de varsta - 10-14 ani | Sex - Total | Numar persoane | 41,00 |
| 2014 | LOZNA | Populație | POP107D - POPULATIA DUPA DOMICILIU la 1 ianuarie pe grupe de varsta si sexe | Grupe de varsta - 10-14 ani | Sex - Masculin | Numar persoane | 18,00 |
| 2014 | LOZNA | Populație | POP107D - POPULATIA DUPA DOMICILIU la 1 ianuarie pe grupe de varsta si sexe | Grupe de varsta - 10-14 ani | Sex - Feminin | Numar persoane | 23,00 |
| 2014 | LOZNA | Populație | POP107D - POPULATIA DUPA DOMICILIU la 1 ianuarie pe grupe | Grupe de varsta - 15-19 ani | Sex - Total | Numar persoane | 50,00 |

606


| | AN | LOCALITATE | DOMENIU | INDICATOR | CRITERIU | CRITERIU2 | UM | VAL_INDICATOR |
|--|------|------------|-----------|-----------------------------------------------------------------------------|-----------------------------|----------------|----------------|---------------|
| | | | | de varsta si sexe | | | | |
| | 2014 | LOZNA | Populație | POP107D - POPULATIA DUPA DOMICILIU la 1 ianuarie pe grupe de varsta si sexe | Grupe de varsta - 15-19 ani | Sex - Masculin | Numar persoane | 24,00 |
| | 2014 | LOZNA | Populație | POP107D - POPULATIA DUPA DOMICILIU la 1 ianuarie pe grupe de varsta si sexe | Grupe de varsta - 15-19 ani | Sex - Feminin | Numar persoane | 26,00 |
| | 2014 | LOZNA | Populație | POP107D - POPULATIA DUPA DOMICILIU la 1 ianuarie pe grupe de varsta si sexe | Grupe de varsta - 20-24 ani | Sex - Total | Numar persoane | 47,00 |
| | 2014 | LOZNA | Populație | POP107D - POPULATIA DUPA DOMICILIU la 1 ianuarie pe grupe de varsta si sexe | Grupe de varsta - 20-24 ani | Sex - Masculin | Numar persoane | 31,00 |
| | 2014 | LOZNA | Populație | POP107D - POPULATIA DUPA DOMICILIU la 1 ianuarie pe grupe de varsta si sexe | Grupe de varsta - 20-24 ani | Sex - Feminin | Numar persoane | 16,00 |
| | 2014 | LOZNA | Populație | POP107D - POPULATIA DUPA DOMICILIU la 1 ianuarie pe grupe de varsta si sexe | Grupe de varsta - 25-29 ani | Sex - Total | Numar persoane | 55,00 |
| | 2014 | LOZNA | Populație | POP107D - POPULATIA DUPA DOMICILIU la 1 ianuarie pe grupe de varsta si sexe | Grupe de varsta - 25-29 ani | Sex - Masculin | Numar persoane | 27,00 |
| | 2014 | LOZNA | Populație | POP107D - POPULATIA DUPA DOMICILIU la 1 ianuarie pe grupe de varsta si sexe | Grupe de varsta - 25-29 ani | Sex - Feminin | Numar persoane | 28,00 |
| | 2014 | LOZNA | Populație | POP107D - POPULATIA DUPA DOMICILIU la 1 ianuarie pe grupe de varsta si sexe | Grupe de varsta - 30-34 ani | Sex - Total | Numar persoane | 46,00 |
| | 2014 | LOZNA | Populație | POP107D - POPULATIA DUPA DOMICILIU la 1 ianuarie pe grupe de varsta si sexe | Grupe de varsta - 30-34 ani | Sex - Masculin | Numar persoane | 28,00 |
| | 2014 | LOZNA | Populație | POP107D - POPULATIA DUPA DOMICILIU la 1 ianuarie pe grupe de varsta si sexe | Grupe de varsta - 30-34 ani | Sex - Feminin | Numar persoane | 18,00 |
| | 2014 | LOZNA | Populație | POP107D - POPULATIA DUPA DOMICILIU la 1 ianuarie pe grupe | Grupe de varsta - 35-39 ani | Sex - Total | Numar persoane | 75,00 |

Handwritten signature and initials.

| AN | LOCALITATE | DOMENIU | INDICATOR | CRITERIU | CRITERIU2 | UM | VAL_INDICATOR |
|------|------------|-----------|-----------------------------------------------------------------------------|-----------------------------|----------------|----------------|---------------|
| | | | de varsta si sexe | | | | |
| 2014 | LOZNA | Populație | POP107D - POPULATIA DUPA DOMICILIU la 1 ianuarie pe grupe de varsta si sexe | Grupe de varsta - 35-39 ani | Sex - Masculin | Numar persoane | 36,00 |
| 2014 | LOZNA | Populație | POP107D - POPULATIA DUPA DOMICILIU la 1 ianuarie pe grupe de varsta si sexe | Grupe de varsta - 35-39 ani | Sex - Feminin | Numar persoane | 39,00 |
| 2014 | LOZNA | Populație | POP107D - POPULATIA DUPA DOMICILIU la 1 ianuarie pe grupe de varsta si sexe | Grupe de varsta - 40-44 ani | Sex - Total | Numar persoane | 67,00 |
| 2014 | LOZNA | Populație | POP107D - POPULATIA DUPA DOMICILIU la 1 ianuarie pe grupe de varsta si sexe | Grupe de varsta - 40-44 ani | Sex - Masculin | Numar persoane | 40,00 |
| 2014 | LOZNA | Populație | POP107D - POPULATIA DUPA DOMICILIU la 1 ianuarie pe grupe de varsta si sexe | Grupe de varsta - 40-44 ani | Sex - Feminin | Numar persoane | 27,00 |
| 2014 | LOZNA | Populație | POP107D - POPULATIA DUPA DOMICILIU la 1 ianuarie pe grupe de varsta si sexe | Grupe de varsta - 45-49 ani | Sex - Total | Numar persoane | 52,00 |
| 2014 | LOZNA | Populație | POP107D - POPULATIA DUPA DOMICILIU la 1 ianuarie pe grupe de varsta si sexe | Grupe de varsta - 45-49 ani | Sex - Masculin | Numar persoane | 31,00 |
| 2014 | LOZNA | Populație | POP107D - POPULATIA DUPA DOMICILIU la 1 ianuarie pe grupe de varsta si sexe | Grupe de varsta - 45-49 ani | Sex - Feminin | Numar persoane | 21,00 |
| 2014 | LOZNA | Populație | POP107D - POPULATIA DUPA DOMICILIU la 1 ianuarie pe grupe de varsta si sexe | Grupe de varsta - 50-54 ani | Sex - Total | Numar persoane | 46,00 |
| 2014 | LOZNA | Populație | POP107D - POPULATIA DUPA DOMICILIU la 1 ianuarie pe grupe de varsta si sexe | Grupe de varsta - 50-54 ani | Sex - Masculin | Numar persoane | 26,00 |
| 2014 | LOZNA | Populație | POP107D - POPULATIA DUPA DOMICILIU la 1 ianuarie pe grupe de varsta si sexe | Grupe de varsta - 50-54 ani | Sex - Feminin | Numar persoane | 20,00 |

| AN | LOCALITATE | DOMENIU | INDICATOR | CRITERIU | CRITERIU2 | UM | VAL_INDICATOR |
|------|------------|-----------|-----------------------------------------------------------------------------|-----------------------------|----------------|----------------|---------------|
| 2014 | LOZNA | Populație | POP107D - POPULATIA DUPA DOMICILIU la 1 ianuarie pe grupe de varsta si sexe | Grupe de varsta - 55-59 ani | Sex - Total | Numar persoane | 39,00 |
| 2014 | LOZNA | Populație | POP107D - POPULATIA DUPA DOMICILIU la 1 ianuarie pe grupe de varsta si sexe | Grupe de varsta - 55-59 ani | Sex - Masculin | Numar persoane | 17,00 |
| 2014 | LOZNA | Populație | POP107D - POPULATIA DUPA DOMICILIU la 1 ianuarie pe grupe de varsta si sexe | Grupe de varsta - 55-59 ani | Sex - Feminin | Numar persoane | 22,00 |
| 2014 | LOZNA | Populație | POP107D - POPULATIA DUPA DOMICILIU la 1 ianuarie pe grupe de varsta si sexe | Grupe de varsta - 60-64 ani | Sex - Total | Numar persoane | 68,00 |
| 2014 | LOZNA | Populație | POP107D - POPULATIA DUPA DOMICILIU la 1 ianuarie pe grupe de varsta si sexe | Grupe de varsta - 60-64 ani | Sex - Masculin | Numar persoane | 23,00 |
| 2014 | LOZNA | Populație | POP107D - POPULATIA DUPA DOMICILIU la 1 ianuarie pe grupe de varsta si sexe | Grupe de varsta - 60-64 ani | Sex - Feminin | Numar persoane | 45,00 |
| 2014 | LOZNA | Populație | POP107D - POPULATIA DUPA DOMICILIU la 1 ianuarie pe grupe de varsta si sexe | Grupe de varsta - 65-69 ani | Sex - Total | Numar persoane | 67,00 |
| 2014 | LOZNA | Populație | POP107D - POPULATIA DUPA DOMICILIU la 1 ianuarie pe grupe de varsta si sexe | Grupe de varsta - 65-69 ani | Sex - Masculin | Numar persoane | 25,00 |
| 2014 | LOZNA | Populație | POP107D - POPULATIA DUPA DOMICILIU la 1 ianuarie pe grupe de varsta si sexe | Grupe de varsta - 65-69 ani | Sex - Feminin | Numar persoane | 42,00 |
| 2014 | LOZNA | Populație | POP107D - POPULATIA DUPA DOMICILIU la 1 ianuarie pe grupe de varsta si sexe | Grupe de varsta - 70-74 ani | Sex - Total | Numar persoane | 72,00 |
| 2014 | LOZNA | Populație | POP107D - POPULATIA DUPA DOMICILIU la 1 ianuarie pe grupe de varsta si sexe | Grupe de varsta - 70-74 ani | Sex - Masculin | Numar persoane | 29,00 |

998


| AN | LOCALITATE | DOMENIU | INDICATOR | CRITERIU | CRITERIU2 | UM | VAL_INDICATOR |
|------|------------|-----------|-----------------------------------------------------------------------------|-----------------------------------|----------------|----------------|---------------|
| 2014 | LOZNA | Populație | POP107D - POPULATIA DUPA DOMICILIU la 1 ianuarie pe grupe de varsta si sexe | Grupe de varsta - 70-74 ani | Sex - Feminin | Numar persoane | 43,00 |
| 2014 | LOZNA | Populație | POP107D - POPULATIA DUPA DOMICILIU la 1 ianuarie pe grupe de varsta si sexe | Grupe de varsta - 75-79 ani | Sex - Total | Numar persoane | 75,00 |
| 2014 | LOZNA | Populație | POP107D - POPULATIA DUPA DOMICILIU la 1 ianuarie pe grupe de varsta si sexe | Grupe de varsta - 75-79 ani | Sex - Masculin | Numar persoane | 22,00 |
| 2014 | LOZNA | Populație | POP107D - POPULATIA DUPA DOMICILIU la 1 ianuarie pe grupe de varsta si sexe | Grupe de varsta - 75-79 ani | Sex - Feminin | Numar persoane | 53,00 |
| 2014 | LOZNA | Populație | POP107D - POPULATIA DUPA DOMICILIU la 1 ianuarie pe grupe de varsta si sexe | Grupe de varsta - 80-84 ani | Sex - Total | Numar persoane | 61,00 |
| 2014 | LOZNA | Populație | POP107D - POPULATIA DUPA DOMICILIU la 1 ianuarie pe grupe de varsta si sexe | Grupe de varsta - 80-84 ani | Sex - Masculin | Numar persoane | 18,00 |
| 2014 | LOZNA | Populație | POP107D - POPULATIA DUPA DOMICILIU la 1 ianuarie pe grupe de varsta si sexe | Grupe de varsta - 80-84 ani | Sex - Feminin | Numar persoane | 43,00 |
| 2014 | LOZNA | Populație | POP107D - POPULATIA DUPA DOMICILIU la 1 ianuarie pe grupe de varsta si sexe | Grupe de varsta - 85 ani si peste | Sex - Total | Numar persoane | 35,00 |
| 2014 | LOZNA | Populație | POP107D - POPULATIA DUPA DOMICILIU la 1 ianuarie pe grupe de varsta si sexe | Grupe de varsta - 85 ani si peste | Sex - Masculin | Numar persoane | 15,00 |
| 2014 | LOZNA | Populație | POP107D - POPULATIA DUPA DOMICILIU la 1 ianuarie pe grupe de varsta si sexe | Grupe de varsta - 85 ani si peste | Sex - Feminin | Numar persoane | 20,00 |
| 2014 | LOZNA | Populație | POP108D - POPULATIA DUPA DOMICILIU la 1 iulie pe grupe de varsta si sexe | Grupe de varsta - Total | Sex - Total | Numar persoane | 978,00 |

| AN | LOCALITATE | DOMENIU | INDICATOR | CRITERIU | CRITERIU2 | UM | VAL_INDICATOR |
|------|------------|-----------|--------------------------------------------------------------------------|-----------------------------|----------------|----------------|---------------|
| 2014 | LOZNA | Populație | POP108D - POPULATIA DUPA DOMICILIU la 1 iulie pe grupe de varsta si sexe | Grupe de varsta - Total | Sex - Masculin | Numar persoane | 457,00 |
| 2014 | LOZNA | Populație | POP108D - POPULATIA DUPA DOMICILIU la 1 iulie pe grupe de varsta si sexe | Grupe de varsta - Total | Sex - Feminin | Numar persoane | 521,00 |
| 2014 | LOZNA | Populație | POP108D - POPULATIA DUPA DOMICILIU la 1 iulie pe grupe de varsta si sexe | Grupe de varsta - 0- 4 ani | Sex - Total | Numar persoane | 41,00 |
| 2014 | LOZNA | Populație | POP108D - POPULATIA DUPA DOMICILIU la 1 iulie pe grupe de varsta si sexe | Grupe de varsta - 0- 4 ani | Sex - Masculin | Numar persoane | 24,00 |
| 2014 | LOZNA | Populație | POP108D - POPULATIA DUPA DOMICILIU la 1 iulie pe grupe de varsta si sexe | Grupe de varsta - 0- 4 ani | Sex - Feminin | Numar persoane | 17,00 |
| 2014 | LOZNA | Populație | POP108D - POPULATIA DUPA DOMICILIU la 1 iulie pe grupe de varsta si sexe | Grupe de varsta - 5- 9 ani | Sex - Total | Numar persoane | 39,00 |
| 2014 | LOZNA | Populație | POP108D - POPULATIA DUPA DOMICILIU la 1 iulie pe grupe de varsta si sexe | Grupe de varsta - 5- 9 ani | Sex - Masculin | Numar persoane | 24,00 |
| 2014 | LOZNA | Populație | POP108D - POPULATIA DUPA DOMICILIU la 1 iulie pe grupe de varsta si sexe | Grupe de varsta - 5- 9 ani | Sex - Feminin | Numar persoane | 15,00 |
| 2014 | LOZNA | Populație | POP108D - POPULATIA DUPA DOMICILIU la 1 iulie pe grupe de varsta si sexe | Grupe de varsta - 10-14 ani | Sex - Total | Numar persoane | 49,00 |
| 2014 | LOZNA | Populație | POP108D - POPULATIA DUPA DOMICILIU la 1 iulie pe grupe de varsta si sexe | Grupe de varsta - 10-14 ani | Sex - Masculin | Numar persoane | 21,00 |
| 2014 | LOZNA | Populație | POP108D - POPULATIA DUPA DOMICILIU la 1 iulie pe grupe de varsta si sexe | Grupe de varsta - 10-14 ani | Sex - Feminin | Numar persoane | 28,00 |
| 2014 | LOZNA | Populație | POP108D - POPULATIA DUPA DOMICILIU la 1 iulie pe grupe de varsta si sexe | Grupe de varsta - 15-19 ani | Sex - Total | Numar persoane | 46,00 |

Handwritten signature and initials, possibly '014'.

| AN | LOCALITATE | DOMENIU | INDICATOR | CRITERIU | CRITERIU2 | UM | VAL_INDICATOR |
|------|------------|-----------|--------------------------------------------------------------------------|-----------------------------|----------------|----------------|---------------|
| 2014 | LOZNA | Populație | POP108D - POPULATIA DUPA DOMICILIU la 1 iulie pe grupe de varsta si sexe | Grupe de varsta - 15-19 ani | Sex - Masculin | Numar persoane | 23,00 |
| 2014 | LOZNA | Populație | POP108D - POPULATIA DUPA DOMICILIU la 1 iulie pe grupe de varsta si sexe | Grupe de varsta - 15-19 ani | Sex - Feminin | Numar persoane | 23,00 |
| 2014 | LOZNA | Populație | POP108D - POPULATIA DUPA DOMICILIU la 1 iulie pe grupe de varsta si sexe | Grupe de varsta - 20-24 ani | Sex - Total | Numar persoane | 51,00 |
| 2014 | LOZNA | Populație | POP108D - POPULATIA DUPA DOMICILIU la 1 iulie pe grupe de varsta si sexe | Grupe de varsta - 20-24 ani | Sex - Masculin | Numar persoane | 30,00 |
| 2014 | LOZNA | Populație | POP108D - POPULATIA DUPA DOMICILIU la 1 iulie pe grupe de varsta si sexe | Grupe de varsta - 20-24 ani | Sex - Feminin | Numar persoane | 21,00 |
| 2014 | LOZNA | Populație | POP108D - POPULATIA DUPA DOMICILIU la 1 iulie pe grupe de varsta si sexe | Grupe de varsta - 25-29 ani | Sex - Total | Numar persoane | 51,00 |
| 2014 | LOZNA | Populație | POP108D - POPULATIA DUPA DOMICILIU la 1 iulie pe grupe de varsta si sexe | Grupe de varsta - 25-29 ani | Sex - Masculin | Numar persoane | 25,00 |
| 2014 | LOZNA | Populație | POP108D - POPULATIA DUPA DOMICILIU la 1 iulie pe grupe de varsta si sexe | Grupe de varsta - 25-29 ani | Sex - Feminin | Numar persoane | 26,00 |
| 2014 | LOZNA | Populație | POP108D - POPULATIA DUPA DOMICILIU la 1 iulie pe grupe de varsta si sexe | Grupe de varsta - 30-34 ani | Sex - Total | Numar persoane | 43,00 |
| 2014 | LOZNA | Populație | POP108D - POPULATIA DUPA DOMICILIU la 1 iulie pe grupe de varsta si sexe | Grupe de varsta - 30-34 ani | Sex - Masculin | Numar persoane | 25,00 |
| 2014 | LOZNA | Populație | POP108D - POPULATIA DUPA DOMICILIU la 1 iulie pe grupe de varsta si sexe | Grupe de varsta - 30-34 ani | Sex - Feminin | Numar persoane | 18,00 |
| 2014 | LOZNA | Populație | POP108D - POPULATIA DUPA DOMICILIU la 1 iulie pe grupe de varsta si sexe | Grupe de varsta - 35-39 ani | Sex - Total | Numar persoane | 71,00 |

| | AN | LOCALITATE | DOMENIU | INDICATOR | CRITERIU | CRITERIU2 | UM | VAL_INDICATOR |
|--|------|------------|-----------|--------------------------------------------------------------------------|-----------------------------|----------------|----------------|---------------|
| | 2014 | LOZNA | Populație | POP108D - POPULATIA DUPA DOMICILIU la 1 iulie pe grupe de varsta si sexe | Grupe de varsta - 35-39 ani | Sex - Masculin | Numar persoane | 38,00 |
| | 2014 | LOZNA | Populație | POP108D - POPULATIA DUPA DOMICILIU la 1 iulie pe grupe de varsta si sexe | Grupe de varsta - 35-39 ani | Sex - Feminin | Numar persoane | 33,00 |
| | 2014 | LOZNA | Populație | POP108D - POPULATIA DUPA DOMICILIU la 1 iulie pe grupe de varsta si sexe | Grupe de varsta - 40-44 ani | Sex - Total | Numar persoane | 70,00 |
| | 2014 | LOZNA | Populație | POP108D - POPULATIA DUPA DOMICILIU la 1 iulie pe grupe de varsta si sexe | Grupe de varsta - 40-44 ani | Sex - Masculin | Numar persoane | 40,00 |
| | 2014 | LOZNA | Populație | POP108D - POPULATIA DUPA DOMICILIU la 1 iulie pe grupe de varsta si sexe | Grupe de varsta - 40-44 ani | Sex - Feminin | Numar persoane | 30,00 |
| | 2014 | LOZNA | Populație | POP108D - POPULATIA DUPA DOMICILIU la 1 iulie pe grupe de varsta si sexe | Grupe de varsta - 45-49 ani | Sex - Total | Numar persoane | 57,00 |
| | 2014 | LOZNA | Populație | POP108D - POPULATIA DUPA DOMICILIU la 1 iulie pe grupe de varsta si sexe | Grupe de varsta - 45-49 ani | Sex - Masculin | Numar persoane | 34,00 |
| | 2014 | LOZNA | Populație | POP108D - POPULATIA DUPA DOMICILIU la 1 iulie pe grupe de varsta si sexe | Grupe de varsta - 45-49 ani | Sex - Feminin | Numar persoane | 23,00 |
| | 2014 | LOZNA | Populație | POP108D - POPULATIA DUPA DOMICILIU la 1 iulie pe grupe de varsta si sexe | Grupe de varsta - 50-54 ani | Sex - Total | Numar persoane | 38,00 |
| | 2014 | LOZNA | Populație | POP108D - POPULATIA DUPA DOMICILIU la 1 iulie pe grupe de varsta si sexe | Grupe de varsta - 50-54 ani | Sex - Masculin | Numar persoane | 21,00 |
| | 2014 | LOZNA | Populație | POP108D - POPULATIA DUPA DOMICILIU la 1 iulie pe grupe de varsta si sexe | Grupe de varsta - 50-54 ani | Sex - Feminin | Numar persoane | 17,00 |

| AN | LOCALITATE | DOMENIU | INDICATOR | CRTERIU | CRTERIU2 | UM | VAL_INDICATOR |
|------|------------|-----------|--------------------------------------------------------------------------|-----------------------------|----------------|----------------|---------------|
| 2014 | LOZNA | Populație | POP108D - POPULATIA DUPA DOMICILIU la 1 iulie pe grupe de varsta si sexe | Grupe de varsta - 55-59 ani | Sex - Total | Numar persoane | 44,00 |
| 2014 | LOZNA | Populație | POP108D - POPULATIA DUPA DOMICILIU la 1 iulie pe grupe de varsta si sexe | Grupe de varsta - 55-59 ani | Sex - Masculin | Numar persoane | 21,00 |
| 2014 | LOZNA | Populație | POP108D - POPULATIA DUPA DOMICILIU la 1 iulie pe grupe de varsta si sexe | Grupe de varsta - 55-59 ani | Sex - Feminin | Numar persoane | 23,00 |
| 2014 | LOZNA | Populație | POP108D - POPULATIA DUPA DOMICILIU la 1 iulie pe grupe de varsta si sexe | Grupe de varsta - 60-64 ani | Sex - Total | Numar persoane | 68,00 |
| 2014 | LOZNA | Populație | POP108D - POPULATIA DUPA DOMICILIU la 1 iulie pe grupe de varsta si sexe | Grupe de varsta - 60-64 ani | Sex - Masculin | Numar persoane | 24,00 |
| 2014 | LOZNA | Populație | POP108D - POPULATIA DUPA DOMICILIU la 1 iulie pe grupe de varsta si sexe | Grupe de varsta - 60-64 ani | Sex - Feminin | Numar persoane | 44,00 |
| 2014 | LOZNA | Populație | POP108D - POPULATIA DUPA DOMICILIU la 1 iulie pe grupe de varsta si sexe | Grupe de varsta - 65-69 ani | Sex - Total | Numar persoane | 69,00 |
| 2014 | LOZNA | Populație | POP108D - POPULATIA DUPA DOMICILIU la 1 iulie pe grupe de varsta si sexe | Grupe de varsta - 65-69 ani | Sex - Masculin | Numar persoane | 26,00 |
| 2014 | LOZNA | Populație | POP108D - POPULATIA DUPA DOMICILIU la 1 iulie pe grupe de varsta si sexe | Grupe de varsta - 65-69 ani | Sex - Feminin | Numar persoane | 43,00 |
| 2014 | LOZNA | Populație | POP108D - POPULATIA DUPA DOMICILIU la 1 iulie pe grupe de varsta si sexe | Grupe de varsta - 70-74 ani | Sex - Total | Numar persoane | 72,00 |
| 2014 | LOZNA | Populație | POP108D - POPULATIA DUPA DOMICILIU la 1 iulie pe grupe de varsta si sexe | Grupe de varsta - 70-74 ani | Sex - Masculin | Numar persoane | 28,00 |

Handwritten signature and initials, possibly 'G.M.' or similar, located in the bottom right corner of the page.

| AN | LOCALITATE | DOMENIU | INDICATOR | CRITERIU | CRITERIU2 | UM | VAL_INDICATOR |
|------|------------|-----------|---------------------------------------------------------------------------------|-----------------------------------|----------------|----------------|---------------|
| 2014 | LOZNA | Populație | POP108D - POPULATIA DUPA DOMICILIU la 1 iulie pe grupe de varsta si sexe | Grupe de varsta - 70-74 ani | Sex - Feminin | Numar persoane | 44,00 |
| 2014 | LOZNA | Populație | POP108D - POPULATIA DUPA DOMICILIU la 1 iulie pe grupe de varsta si sexe | Grupe de varsta - 75-79 ani | Sex - Total | Numar persoane | 73,00 |
| 2014 | LOZNA | Populație | POP108D - POPULATIA DUPA DOMICILIU la 1 iulie pe grupe de varsta si sexe | Grupe de varsta - 75-79 ani | Sex - Masculin | Numar persoane | 22,00 |
| 2014 | LOZNA | Populație | POP108D - POPULATIA DUPA DOMICILIU la 1 iulie pe grupe de varsta si sexe | Grupe de varsta - 75-79 ani | Sex - Feminin | Numar persoane | 51,00 |
| 2014 | LOZNA | Populație | POP108D - POPULATIA DUPA DOMICILIU la 1 iulie pe grupe de varsta si sexe | Grupe de varsta - 80-84 ani | Sex - Total | Numar persoane | 59,00 |
| 2014 | LOZNA | Populație | POP108D - POPULATIA DUPA DOMICILIU la 1 iulie pe grupe de varsta si sexe | Grupe de varsta - 80-84 ani | Sex - Masculin | Numar persoane | 17,00 |
| 2014 | LOZNA | Populație | POP108D - POPULATIA DUPA DOMICILIU la 1 iulie pe grupe de varsta si sexe | Grupe de varsta - 80-84 ani | Sex - Feminin | Numar persoane | 42,00 |
| 2014 | LOZNA | Populație | POP108D - POPULATIA DUPA DOMICILIU la 1 iulie pe grupe de varsta si sexe | Grupe de varsta - 85 ani si peste | Sex - Total | Numar persoane | 37,00 |
| 2014 | LOZNA | Populație | POP108D - POPULATIA DUPA DOMICILIU la 1 iulie pe grupe de varsta si sexe | Grupe de varsta - 85 ani si peste | Sex - Masculin | Numar persoane | 14,00 |
| 2014 | LOZNA | Populație | POP108D - POPULATIA DUPA DOMICILIU la 1 iulie pe grupe de varsta si sexe | Grupe de varsta - 85 ani si peste | Sex - Feminin | Numar persoane | 23,00 |
| 2014 | LOZNA | Populație | POP108C - Populatia de varsta oficiala corespunzatoare invatamantului prescolar | | | Numar persoane | 32,00 |

| AN | LOCALITATE | DOMENIU | INDICATOR | CRITERIU | CRITERIU2 | UM | VAL_INDICATOR |
|------|------------|---------------------|--------------------------------------------------------------------------------------|--------------------------------------------------------|------------------------------|----------------|---------------|
| 2014 | LOZNA | Populație | POP201D - Născuți vii | | | Numar persoane | 12,00 |
| 2014 | LOZNA | Populație | POP201K - Nascuti vii cu resedinta obisnuita in Romania | | | Numar persoane | 12,00 |
| 2014 | LOZNA | Populație | POP206D - Decedați | | | Numar persoane | 21,00 |
| 2014 | LOZNA | Populație | POP206J - Decedati cu resedinta obisnuita in Romania | | | Numar persoane | 21,00 |
| 2014 | LOZNA | Populație | POP208C - Decedati sub 1 an | | | Numar persoane | 2,00 |
| 2014 | LOZNA | Populație | POP208G - Decedati sub 1 an cu resedinta obisnuita in Romania | | | Numar persoane | 2,00 |
| 2014 | LOZNA | Populație | POP210D - Casatorii | | | Numar | 4,00 |
| 2014 | LOZNA | Populație | POP304B - Stabiliri de resedinta | | | Numar persoane | 11,00 |
| 2014 | LOZNA | Populație | POP305B - Plecari cu resedinta | | | Numar persoane | 12,00 |
| 2014 | LOZNA | Populație | POP307A - Stabiliri cu domiciliul (inclusiv migratia externa) | | | Numar persoane | 21,00 |
| 2014 | LOZNA | Populație | POP308A - Plecari cu domiciliul (inclusiv migratia externa) | | | Numar persoane | 13,00 |
| 2014 | LOZNA | Ocrotirea sănătății | SAN101B - Unități sanitare, pe categorii de unități sanitare și forme de proprietate | Categorii de unitati sanitare - Cabinete stomatologice | Forme de proprietate - Total | Numar | 1,00 |

| AN | LOCALITATE | DOMENIU | INDICATOR | CRITERIU | CRITERIU2 | UM | VAL_INDICATOR |
|------|------------|---------------------|----------------------------------------------------------------------------------------------------|------------------------------------------------------------------------------------------------------------|--------------------------------------------|----------------|---------------|
| 2014 | LOZNA | Ocrotirea sănătății | SAN101B - Unități sanitare, pe categorii de unități sanitare și forme de proprietate | Categoriile de unitati sanitare - Cabinete stomatologice | Forme de proprietate - Proprietate privata | Numar | 1,00 |
| 2014 | LOZNA | Ocrotirea sănătății | SAN104B - Personalul medico-sanitar, pe categorii de cadre medico-sanitare și forme de proprietate | Categoriile de cadre medico-sanitare - Personal sanitar mediu | Forme de proprietate - Proprietate publica | Numar persoane | 1,00 |
| 2014 | LOZNA | Învățământ | SCL101C - Unitățile școlare, pe niveluri de educație | Niveluri de instruire - Total | | Numar | 1,00 |
| 2014 | LOZNA | Învățământ | SCL101C - Unitățile școlare, pe niveluri de educație | Niveluri de instruire - Primar si gimnazial (inclusiv special) | | Numar | 1,00 |
| 2014 | LOZNA | Învățământ | SCL101C - Unitatile școlare, pe niveluri de educație | Niveluri de instruire - Primar si gimnazial | | Numar | 1,00 |
| 2014 | LOZNA | Învățământ | SCL103D - Populația școlară, pe niveluri de educație | Niveluri de instruire - Total | | Numar persoane | 108,00 |
| 2014 | LOZNA | Învățământ | SCL103D - Populația școlară, pe niveluri de educație | Niveluri de instruire - Copii inscriși in gradinite | | Numar persoane | 36,00 |
| 2014 | LOZNA | Învățământ | SCL103D - Populația școlară, pe niveluri de educație | Niveluri de instruire - Elevi inscriși in invatamantul preuniversitar | | Numar persoane | 72,00 |
| 2014 | LOZNA | Învățământ | SCL103D - Populația școlară, pe niveluri de educație | Niveluri de instruire - Elevi inscriși in invatamantul primar si gimnazial (inclusiv invatamantul special) | | Numar persoane | 72,00 |
| 2014 | LOZNA | Învățământ | SCL103D - Populația școlară, pe niveluri de educație | Niveluri de instruire - Elevi inscriși in invatamantul primar (inclusiv invatamantul special) | | Numar persoane | 34,00 |
| 2014 | LOZNA | Învățământ | SCL103D - Populația școlară, pe niveluri de educație | Niveluri de instruire - Elevi inscriși in invatamantul | | Numar persoane | 38,00 |

| AN | LOCALITATE | DOMENIU | INDICATOR | CRITERIU | CRITERIU2 | UM | VAL_INDICATOR |
|------|------------|------------|--------------------------------------------------------|----------------------------------------------------------------------------------------|-----------|----------------|---------------|
| | | | | gimnazial (inclusiv invatamantul special) | | | |
| 2014 | LOZNA | Învățământ | SCL103D - Populația școlară, pe niveluri de educație | Niveluri de instruire - Elevi înscriși în invatamantul primar și gimnazial | | Numar persoane | 72,00 |
| 2014 | LOZNA | Învățământ | SCL103D - Populația școlară, pe niveluri de educație | Niveluri de instruire - Elevi înscriși în invatamantul primar | | Numar persoane | 34,00 |
| 2014 | LOZNA | Învățământ | SCL103D - Populația școlară, pe niveluri de educație | Niveluri de instruire - Elevi înscriși în invatamantul gimnazial | | Numar persoane | 38,00 |
| 2014 | LOZNA | Învățământ | SCL104D - Personalul didactic, pe niveluri de educație | Niveluri de instruire - Total | | Numar persoane | 12,00 |
| 2014 | LOZNA | Învățământ | SCL104D - Personalul didactic, pe niveluri de educație | Niveluri de instruire - Invatamant prescolar | | Numar persoane | 3,00 |
| 2014 | LOZNA | Învățământ | SCL104D - Personalul didactic, pe niveluri de educație | Niveluri de instruire - Invatamant primar și gimnazial (inclusiv invatamantul special) | | Numar persoane | 9,00 |
| 2014 | LOZNA | Învățământ | SCL104D - Personalul didactic, pe niveluri de educație | Niveluri de instruire - Invatamant primar (inclusiv invatamantul special) | | Numar persoane | 4,00 |
| 2014 | LOZNA | Învățământ | SCL104D - Personalul didactic, pe niveluri de educație | Niveluri de instruire - Invatamant gimnazial (inclusiv invatamantul special) | | Numar persoane | 5,00 |
| 2014 | LOZNA | Învățământ | SCL104D - Personalul didactic, pe niveluri de educație | Niveluri de instruire - Invatamant primar și gimnazial | | Numar persoane | 9,00 |
| 2014 | LOZNA | Învățământ | SCL104D - Personalul didactic, pe niveluri de educație | Niveluri de instruire - Invatamant primar | | Numar persoane | 4,00 |
| 2014 | LOZNA | Învățământ | SCL104D - Personalul didactic, pe | Niveluri de instruire - | | Numar | 5,00 |

| AN | LOCALITATE | DOMENIU | INDICATOR | CRITERIU | CRITERIU2 | UM | VAL_INDICATOR |
|------|------------|------------|----------------------------------------------------------------------|----------------------------------------------------------------------------------------|-----------|----------|---------------|
| | | | niveluri de educație | Invatamant gimnazial | | persoane | |
| 2014 | LOZNA | Învățământ | SCL105B - Sali de clasa si cabinete scolare, pe niveluri de educatie | Niveluri de instruire - Total | | Numar | 12,00 |
| 2014 | LOZNA | Învățământ | SCL105B - Sali de clasa si cabinete scolare, pe niveluri de educatie | Niveluri de instruire - Invatamant primar si gimnazial (inclusiv invatamantul special) | | Numar | 12,00 |
| 2014 | LOZNA | Învățământ | SCL105B - Sali de clasa si cabinete scolare, pe niveluri de educatie | Niveluri de instruire - Invatamant primar si gimnazial | | Numar | 12,00 |
| 2014 | LOZNA | Învățământ | SCL106C - Laboratoare scolare, pe niveluri de educatie | Niveluri de instruire - Total | | Numar | 2,00 |
| 2014 | LOZNA | Învățământ | SCL106C - Laboratoare scolare, pe niveluri de educatie | Niveluri de instruire - Invatamant primar si gimnazial (inclusiv invatamantul special) | | Numar | 2,00 |
| 2014 | LOZNA | Învățământ | SCL106C - Laboratoare scolare, pe niveluri de educatie | Niveluri de instruire - Invatamant primar si gimnazial | | Numar | 2,00 |
| 2014 | LOZNA | Învățământ | SCL108B - Ateliere scolare, pe niveluri de educatie | Niveluri de instruire - Total | | Numar | 1,00 |
| 2014 | LOZNA | Învățământ | SCL108B - Ateliere scolare, pe niveluri de educatie | Niveluri de instruire - Invatamant primar si gimnazial (inclusiv invatamantul special) | | Numar | 1,00 |
| 2014 | LOZNA | Învățământ | SCL108B - Ateliere scolare, pe niveluri de educatie | Niveluri de instruire - Invatamant primar si gimnazial | | Numar | 1,00 |
| 2014 | LOZNA | Învățământ | SCL112B - Numarul PC-urilor, pe niveluri de educatie | Niveluri de instruire - Total | | Numar | 13,00 |

| AN | LOCALITATE | DOMENIU | INDICATOR | CRITERIU | CRITERIU2 | UM | VAL_INDICATOR |
|------|------------|----------------------|---------------------------------------------------------------|----------------------------------------------------------------------------------------|-----------|---------------------|---------------|
| 2014 | LOZNA | Învățământ | SCL112B - Numarul PC-urilor, pe niveluri de educatie | Niveluri de instruire - Invatamant primar si gimnazial (inclusiv invatamantul special) | | Numar | 13,00 |
| 2014 | LOZNA | Învățământ | SCL112B - Numarul PC-urilor, pe niveluri de educatie | Niveluri de instruire - Invatamant primar si gimnazial | | Numar | 13,00 |
| 2014 | LOZNA | Dezvoltare economică | REGIS - Numărul întreprinderilor active | Nomenclator CAEN - Comerț cu amănuntul, cu excepția autovehiculelor și motocicletelor | | Numar întreprinderi | 1,00 |
| 2014 | LOZNA | Dezvoltare economică | REGIS - Numărul întreprinderilor active | Nomenclator CAEN - Restaurante și alte activități de servicii de alimentație | | Numar întreprinderi | 1,00 |
| 2014 | LOZNA | Dezvoltare economică | REGIS - Cifra de afaceri a întreprinderilor active | Nomenclator CAEN - Comerț cu amănuntul, cu excepția autovehiculelor și motocicletelor | | Lei | 118287,00 |
| 2014 | LOZNA | Dezvoltare economică | REGIS - Cifra de afaceri a întreprinderilor active | Nomenclator CAEN - Restaurante și alte activități de servicii de alimentație | | Lei | 174639,00 |
| 2014 | LOZNA | Dezvoltare economică | REGIS - Numărul întreprinderilor non-comerț active | Nomenclator CAEN - Restaurante și alte activități de servicii de alimentație | | Numar întreprinderi | 1,00 |
| 2014 | LOZNA | Dezvoltare economică | REGIS - Cifra de afaceri a întreprinderilor non-comerț active | Nomenclator CAEN - Restaurante și alte activități de servicii de alimentație | | Lei | 174639,00 |



Institutul Național de Statistică
Direcția Județeană de Statistică Sălaj
Zalău, Piața 1 Decembrie 1918, nr.12
Tel.0260612420; fax 0260611690
e-mail : tele@saj.inse.ro
site : www.saj.inse.ro

Nr. 1226 / 10.03.2016.

Către,

PRIMĂRIA COMUNEI CRISTOLT


Răspuns la adresa dumneavoastră nr. 425/03.03.2016, vă transmitem alăturat:

1. Fișa localității aferentă comunei Cristolt, pentru anii 2010, 2011, 2012, 2013, 2014 (sursa de date INS).

II. Datele solicitate de la Recensământul Populației și al Locuințelor 2011, pentru comuna Cristolt și satele componente:

1. Populația stabilă pe sexe și grupe de vârstă, pe comună și satele componente - Anexa 1
2. Populația stabilă după etnie, sex și grupe de vârstă, pe comună și satele componente - Anexa 2

III . Datele solicitate de la Recensământul General Agricol 2010, pentru comuna Cristolt - Anexa 3.



POPULATIA STABILA PE GRUPE DE VARSTA DE LA RECENSAMANTUL POPULATIEI SI AL LOCUINTELOR 2011

(persoane)

| comuna/sate | | TOTAL POPULATIE | 0-4 ani | 5-9 ani | 10-14 ani | 15-19 ani | 20-24 ani | 25-29 ani | 30-34 ani | 35-39 ani | 40-44 ani | 45-49 ani | 50-54 ani | 55-59 ani | 60-64 ani | 65-69 ani | 70-74 ani | 75-79 ani | 80-84 ani | 85 ani si peste |
|--------------|----------|--------------------|------------|------------|--------------|--------------|--------------|--------------|--------------|--------------|--------------|--------------|--------------|--------------|--------------|--------------|--------------|--------------|--------------|-----------------------|
| CRISTOLT | Total | 1235 | 46 | 40 | 62 | 71 | 71 | 49 | 59 | 78 | 97 | 80 | 77 | 72 | 81 | 94 | 88 | 88 | 57 | 25 |
| | Masculin | 606 | 22 | 24 | 26 | 38 | 39 | 28 | 31 | 42 | 55 | 50 | 43 | 35 | 33 | 43 | 38 | 36 | 14 | 9 |
| | Feminin | 629 | 24 | 16 | 36 | 33 | 32 | 21 | 28 | 36 | 42 | 30 | 34 | 37 | 48 | 51 | 50 | 52 | 43 | 15 |
| CRISTOLT | Total | 604 | 19 | 21 | 31 | 27 | 30 | 29 | 30 | 45 | 46 | 37 | 43 | 35 | 43 | 46 | 36 | 41 | 34 | 11 |
| | Masculin | 310 | 12 | 14 | 17 | 17 | 15 | 16 | 17 | 25 | 27 | 23 | 23 | 18 | 16 | 20 | 16 | 21 | 8 | 5 |
| | Feminin | 294 | 7 | 7 | 14 | 10 | 15 | 13 | 13 | 20 | 19 | 14 | 20 | 17 | 27 | 26 | 20 | 20 | 26 | 6 |
| MUNCEL | Total | 173 | 3 | 9 | 9 | 11 | 8 | 4 | 8 | 5 | 15 | 9 | 8 | 13 | 17 | 12 | 19 | 8 | 8 | 7 |
| | Masculin | 78 | * | 5 | * | 5 | 7 | 3 | 3 | * | 7 | 7 | 4 | 6 | 7 | 5 | 10 | * | * | * |
| | Feminin | 95 | * | 4 | 7 | 6 | * | * | 5 | 3 | 8 | * | 4 | 7 | 10 | 7 | 9 | 6 | 7 | 6 |
| POIANA ONTII | Total | 82 | 3 | 6 | 5 | 10 | 3 | 5 | * | 7 | 5 | 5 | 5 | 8 | * | 6 | 4 | 4 | * | 0 |
| | Masculin | 41 | 0 | * | * | 6 | * | 3 | * | 3 | 3 | * | 5 | 4 | * | 3 | 3 | 0 | * | 0 |
| | Feminin | 41 | 3 | 4 | 3 | 4 | * | * | * | 4 | * | 3 | 0 | 4 | 0 | 3 | * | 4 | * | 0 |
| VALENI | Total | 376 | 21 | 4 | 17 | 23 | 30 | 11 | 19 | 21 | 31 | 29 | 21 | 16 | 19 | 30 | 29 | 35 | 13 | 7 |
| | Masculin | 177 | 9 | 3 | 5 | 10 | 16 | 6 | 10 | 12 | 18 | 18 | 11 | 7 | 8 | 15 | 9 | 13 | 4 | 3 |
| | Feminin | 199 | 12 | * | 12 | 13 | 14 | 5 | 9 | 9 | 13 | 11 | 10 | 9 | 11 | 15 | 20 | 22 | 9 | 4 |

* Date confidentiale: numar redus de cazuri de observare(mai mic de trei)

7000
100

101
101


POPULATIA STABILA DE LA RECENSAMANTUL POPULATIEI SI AL LOCUINTELOR 2011
dupa etnie, pe grupe de varsta si sexe

| Comuna/sate Etnii/sexe | Total populatie | persoane | | | | | | | | | | | | | | | | | | |
|---------------------------|--------------------|-------------|-----------|-----------|-----------|-----------|-----------|-----------|-----------|-----------|-----------|-----------|-----------|-----------|-----------|-----------|-----------|-----------|-----------------|-----------|
| | | 0-4 ani | 5-9 ani | 10-14 ani | 15-19 ani | 20-24 ani | 25-29 ani | 30-34 ani | 35-39 ani | 40-44 ani | 45-49 ani | 50-54 ani | 55-59 ani | 60-64 ani | 65-69 ani | 70-74 ani | 75-79 ani | 80-84 ani | 85 ani si peste | |
| CRISTOLT | Total | 1235 | 46 | 40 | 62 | 71 | 71 | 49 | 59 | 78 | 97 | 80 | 77 | 72 | 81 | 94 | 88 | 88 | 57 | 25 |
| Roman | Total | 1201 | 43 | 38 | 58 | 70 | 66 | 47 | 57 | 77 | 97 | 79 | 76 | 69 | 79 | 94 | 84 | 88 | 54 | 25 |
| | Masculin | 590 | 22 | 23 | 23 | 38 | 37 | 27 | 30 | 41 | 55 | 49 | 42 | 33 | 33 | 43 | 36 | 36 | 13 | 9 |
| | Feminin | 611 | 21 | 15 | 35 | 32 | 29 | 20 | 27 | 36 | 42 | 30 | 34 | 36 | 46 | 51 | 48 | 52 | 41 | 16 |
| Informatie indisponibila | Total | 34 | 3 | * | 4 | * | 5 | * | * | * | 0 | * | * | 3 | * | 0 | 4 | 0 | 3 | 0 |
| | Masculin | 16 | 0 | * | 3 | 0 | * | * | * | * | 0 | * | * | * | 0 | 0 | * | 0 | * | 0 |
| | Feminin | 18 | 3 | * | * | * | 3 | * | * | 0 | 0 | 0 | 0 | * | * | 0 | * | 0 | * | 0 |
| CRISTOLT | Total | 604 | 19 | 21 | 31 | 27 | 30 | 29 | 30 | 45 | 46 | 37 | 43 | 35 | 43 | 46 | 36 | 41 | 34 | 11 |
| Roman | Total | 587 | 17 | 20 | 29 | 27 | 28 | 28 | 29 | 44 | 46 | 37 | 42 | 34 | 42 | 46 | 34 | 41 | 32 | 11 |
| | Masculin | 301 | 12 | 13 | 15 | 17 | 14 | 16 | 16 | 24 | 27 | 23 | 22 | 18 | 16 | 20 | 15 | 21 | 7 | 5 |
| | Feminin | 286 | 5 | 7 | 14 | 10 | 14 | 12 | 13 | 20 | 19 | 14 | 20 | 16 | 26 | 26 | 19 | 20 | 25 | 6 |
| Informatie indisponibila | Total | 17 | * | * | * | 0 | * | * | * | * | 0 | 0 | * | * | * | 0 | * | 0 | * | 0 |
| | Masculin | 9 | 0 | * | * | 0 | * | 0 | * | * | 0 | 0 | * | 0 | 0 | 0 | * | 0 | * | 0 |
| | Feminin | 8 | * | 0 | 0 | 0 | * | * | 0 | 0 | 0 | 0 | * | * | 0 | * | 0 | * | 0 | |
| MUNCCEL | Total | 173 | 3 | 9 | 9 | 11 | 8 | 4 | 8 | 5 | 15 | 9 | 8 | 13 | 17 | 12 | 19 | 8 | 8 | 7 |
| Roman | Total | 164 | 3 | 9 | 8 | 11 | 7 | 4 | 7 | 5 | 15 | 9 | 8 | 11 | 16 | 12 | 17 | 8 | 7 | 7 |
| | Masculin | 74 | * | 5 | * | 5 | 6 | 3 | 3 | * | 7 | 7 | 4 | 4 | 7 | 5 | 9 | * | * | * |
| | Feminin | 90 | * | 4 | 6 | 6 | * | * | 4 | 3 | 8 | * | 4 | 7 | 9 | 7 | 8 | 6 | 6 | 6 |
| Informatie indisponibila | Total | 9 | 0 | 0 | * | 0 | * | 0 | * | 0 | 0 | 0 | 0 | * | * | 0 | * | 0 | * | 0 |
| | Masculin | 4 | 0 | 0 | 0 | 0 | * | 0 | 0 | 0 | 0 | 0 | 0 | * | 0 | 0 | * | 0 | 0 | 0 |
| | Feminin | 5 | 0 | 0 | * | 0 | 0 | 0 | * | 0 | 0 | 0 | 0 | * | 0 | * | 0 | * | 0 | |
| POIANA ONTII | Total | 82 | 3 | 6 | 5 | 10 | 3 | 5 | * | 7 | 5 | 5 | 5 | 8 | * | 6 | 4 | 4 | * | 0 |
| Roman | Total | 80 | 3 | 5 | 5 | 9 | 3 | 5 | * | 7 | 5 | 5 | 5 | 8 | * | 6 | 4 | 4 | * | 0 |
| | Masculin | 41 | 0 | * | * | 6 | * | 3 | * | 3 | 3 | * | 5 | 4 | * | 3 | 3 | 0 | * | 0 |
| | Feminin | 39 | 3 | 3 | 3 | 3 | * | * | * | 4 | * | 3 | 0 | 4 | 0 | 3 | * | 4 | * | 0 |
| Informatie indisponibila | Total | * | 0 | * | 0 | * | 0 | 0 | 0 | 0 | 0 | 0 | 0 | 0 | 0 | 0 | 0 | 0 | 0 | 0 |
| | Feminin | * | 0 | * | 0 | * | 0 | 0 | 0 | 0 | 0 | 0 | 0 | 0 | 0 | 0 | 0 | 0 | 0 | 0 |
| VALENI | Total | 376 | 21 | 4 | 17 | 23 | 30 | 11 | 19 | 21 | 31 | 29 | 21 | 16 | 19 | 30 | 29 | 35 | 13 | 7 |
| Roman | Total | 370 | 20 | 4 | 16 | 23 | 28 | 10 | 19 | 21 | 31 | 28 | 21 | 16 | 19 | 30 | 29 | 35 | 13 | 7 |
| | Masculin | 174 | 9 | 3 | 4 | 10 | 16 | 5 | 10 | 12 | 18 | 17 | 11 | 7 | 8 | 15 | 9 | 13 | 4 | 3 |
| | Feminin | 196 | 11 | * | 12 | 13 | 12 | 5 | 9 | 9 | 13 | 11 | 10 | 9 | 11 | 15 | 20 | 22 | 9 | 4 |
| Informatie indisponibila | Total | 6 | * | 0 | * | 0 | * | * | 0 | 0 | 0 | * | 0 | 0 | 0 | 0 | 0 | 0 | 0 | 0 |
| | Masculin | 3 | 0 | 0 | * | 0 | 0 | * | 0 | 0 | 0 | * | 0 | 0 | 0 | 0 | 0 | 0 | 0 | 0 |
| | Feminin | 3 | * | 0 | 0 | 0 | 0 | 0 | 0 | 0 | 0 | 0 | 0 | 0 | 0 | 0 | 0 | 0 | 0 | 0 |

* Date confidentiale: numar redus de cazuri de observare(mai mic de trei)

Nota: Informatia nu este disponibila pentru persoanele care nu au vrut sa-si declare etnia, precum si pentru persoanele pentru care informatiile au fost colectate indirect, din surse administrative

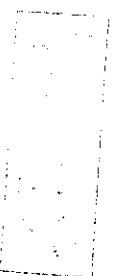
Handwritten signature and initials in the bottom right corner.

423


Anexa 3

Comuna Cristolt – Recensământul General Agricol 2010

| Nr. crt. | Denumire indicator | | |
|----------|----------------------------------------------------------------------------------------------------------------------------------------------------|------------------------------------------------------------------------------|---------|
| 1 | Exploatații agricole (număr) care au utilizat suprafețe agricole și/ sau care au deținut efective de animale | -total exploatații agricole ¹⁾ | 605 |
| | | -exploatații agricole cu suprafață agricolă utilizată și efective de animale | 460 |
| | | -exploatații agricole numai cu suprafață agricolă utilizată | 144 |
| | | -exploatații agricole numai cu efective de animale | 1 |
| 2 | Exploatații agricole (număr), după modul de deținere a suprafeței agricole utilizate: | - în proprietate | 599 |
| | | - în arendă | 8 |
| | | - în parte | 9 |
| | | - utilizat cu titlu gratuit | 6 |
| | | - alte moduri | 22 |
| | | Total: | 2345,96 |
| 3 | Suprafata agricolă utilizată (hectare), după modul de deținere | - în proprietate | 1978,58 |
| | | - în arendă | 182,37 |
| | | - în parte | 30,50 |
| | | - utilizat cu titlu gratuit | 67,68 |
| | | - alte moduri | 86,83 |
| | | Total: | 605 |
| 4 | Exploatații agricole (număr), cu suprafața agricolă utilizată, suprafața agricolă neutilizată și alte suprafețe, pe categorii de folosință: | -suprafata totală a exploatații agricole | 605 |
| | | -suprafata agricolă utilizată -total | 604 |
| | | -teren arabil | 468 |
| | | -grădini familiale | 516 |
| | | -pășuni și fânețe | 589 |
| | | -culturi permanente | 7 |
| | | -suprafata agricolă neutilizată | 9 |
| | | -suprafata împădurită | 197 |
| | | -suprafețe ocupate cu clădiri, curți, drumuri, cariere etc. | 548 |
| | | Total: | 2874,33 |
| 5 | Suprafata agricolă utilizată, suprafața agricolă neutilizată și alte suprafețe (hectare), pe categorii de folosință: | -suprafata totală a exploatații agricole | 2874,33 |
| | | -suprafata agricolă utilizată -total | 2345,96 |
| | | -teren arabil | 487,86 |
| | | -grădini familiale | 44,75 |
| | | -pășuni și fânețe | 1805,19 |
| | | -culturi permanente | 8,16 |
| | | -suprafata agricolă neutilizată | 8,69 |
| | | -suprafata împădurită | 481,40 |
| | | -suprafețe ocupate cu clădiri, curți, drumuri, cariere etc. | 38,28 |
| | | Total: | 623 |
| 6 | Exploatații agricole (număr) cu suprafața cultivată cu cereale pentru boabe a suprafeței agricole utilizate: | -grâu comun și grâu spel | 53 |
| | | -secară | 1 |
| | | -orz și orzoaică | 31 |
| | | -ovăz | 118 |
| | | -porumb | 419 |
| | | Total: | 623 |




| | | |
|----|----------------------------------------------------------------------------------------------------------------------------------|--------|
| | -alle cereale pentru boabe | 1 |
| 7 | Suprafata cultivată (hectare) cu cereale pentru boabe a suprafeței agricole utilizate: | |
| | Total | 316,64 |
| | -grâu comun și grâu speh | 29,69 |
| | -secară | 0,80 |
| | -orz și orzoaică | 13,41 |
| | -ovăz | 53,29 |
| | -porumb | 218,76 |
| | -alte cereale pentru boabe | 0,39 |
| 8 | Exploatații agricole (număr), cu suprafața cultivată cu plante industriale a suprafeței agricole utilizate: | |
| | Total | 8 |
| | -plante oleaginoase ²⁾ | |
| | -floarea soarelui | 6 |
| | -alte plante industriale | 2 |
| 9 | Suprafata cultivată (hectare) cu plante industriale a suprafeței agricole utilizate: | |
| | Total | 1,60 |
| | -plante oleaginoase ²⁾ | |
| | -floarea soarelui | 1,40 |
| | -alte plante industriale | 0,20 |
| 10 | Exploatații agricole (număr), cu suprafața cultivată cu plante de nutret recoltate verzi a suprafeței agricole utilizate: | |
| | Total | 137 |
| | -anuale pentru fân și masă verde | 34 |
| | -leguminoase pentru nutret (lucernă, trifoi, mazărice și alte perene) | 66 |
| | -alte plante pentru nutret | 37 |
| 11 | Suprafata cultivată (hectare), cu plante de nutret recoltate verzi a suprafeței agricole utilizate: | |
| | Total | 100,58 |
| | -anuale pentru fân și masă verde | 23,34 |
| | -leguminoase pentru nutret (lucernă, trifoi, mazărice și alte perene) | 48,61 |
| | -alte plante pentru nutret | 28,63 |
| 12 | Exploatații agricole (număr) cu alte culturi în teren arabil a suprafeței agricole utilizate: | |
| | Total | 409 |
| | -cartofi ²⁾ | 406 |
| | -alte culturi în teren arabil | 3 |
| 13 | Suprafata cultivată (hectare) cu alte culturi în teren arabil a suprafeței agricole utilizate: | |
| | Total | 46,77 |
| | -cartofi ²⁾ | 45,62 |
| | -alte culturi în teren arabil | 1,15 |
| 14 | Exploatații agricole (număr), cu suprafața cultivată cu plantatii pomicole: | |
| | -pomi fructiferi | 1 |
| | -meri | 1 |
| | -pruni | 6 |
| 15 | Suprafata cultivată (hectare) cu plantatii pomicole: | |
| | -pomi fructiferi | 1,00 |
| | -meri | 1,00 |
| | -pruni | 7,16 |
| 16 | Exploatații agricole (număr) cu suprafața amenajată pentru irigat, pe clase de mărimi a suprafeței agricole utilizate | |
| 17 | Suprafata amenajată pentru irigat (hectare), pe clase de mărimi a suprafeței agricole utilizate | |
| 18 | Exploatații agricole (număr) cu efective de animale pe specii: | |
| | -bovine | 229 |
| | -ovine | 50 |
| | -caprine | 6 |



Handwritten signature or initials.

| | | |
|-----------|----------------------------------------------------------------------------------------------------------------------------------------------------------------------------|---------|
| | -porcine | 346 |
| | -păsări | 433 |
| | -cabaline | 94 |
| | -măgari și cățari | 2 |
| | -iepuri de casă | 19 |
| | -familii de albine | 9 |
| 19 | Efective de animale (capete) / Familii de albine (număr), pe specii: | |
| | -bovine | 719 |
| | -ovine | 3133 |
| | -caprine | 90 |
| | -porcine | 1188 |
| | -păsări | 6638 |
| | -cabaline | 125 |
| | -măgari și cățari | 2 |
| | -iepuri de casă | 152 |
| | -familii de albine | 190 |
| 20 | Exploatații agricole(număr) care au utilizat mașini și echipamente agricole, după tipul de mașini și echipamente agricole utilizate | |
| | -tractoare | 375 |
| | -motocultoare | 14 |
| | -pluguri pentru tractoare | 366 |
| | -cultivatoare mecanice | 5 |
| | -combinatoarele | 19 |
| | -grape mecanice | 345 |
| | -semănători cu tracțiune mecanică | 36 |
| | -mașini pentru împrăștiat îngrășăminte | 4 |
| | -mașini pentru erbicidat și executat tratamente | 48 |
| | -combinate autopropul sate pentru recolat cereale, cultive oleaginose, seminceri | 63 |
| | -combinate autopropul sate pentru recolat furaje, sfeclă de zahăr, cartofi | 3 |
| | -motositoare | 21 |
| | -alte mașini și echipamente agricole | 1 |
| 21 | Exploatații agricole (număr) care au utilizat echipamente pentru producerea de energie regenerabilă, după tipul sursei de energie | |
| 22 | Exploatații agricole(număr), cu suprafețe agricole utilizate, suprafețe agricole utilizate certificate ecologic și suprafețe agricole utilizate aflate în conversie | |
| | -suprafața agricolă utilizată | 604 |
| | -suprafața agricolă utilizată certificată ecologic | - |
| | -suprafața agricolă utilizată aflată în conversie | - |
| 23 | Suprafața (hectare) agricolă utilizată, suprafața agricolă utilizată certificată ecologic și suprafeța agricolă utilizată aflată în conversie | |
| | -suprafața agricolă utilizată | 2345,96 |
| | -suprafața agricolă utilizată certificată ecologic | - |
| | -suprafața agricolă utilizată aflată în conversie | - |
| 24 | Exploatații agricole(număr), cu specii de animale crescute ecologic | |
| 25 | Efective de animale(Capete), pe specii, crescute ecologic | |
| 26 | Exploatații agricole (număr) care au beneficiat de măsuri de dezvoltare rurală în ultimii 3 ani, după tipul de măsură | |
| 27 | Persoane(număr total) care au lucrat în agricultură, după statutul juridic al exploatațiilor agricole | 1196 |
| | Exploatații agricole fără personalitate juridică | |
| | Total | 1191 |
| | -exploatații agricole individuale | 1149 |
| | -persoane fizice autorizate/intreprinderi individuale, intreprinderi familiale | 42 |
| | Exploatații agricole cu personalitate juridică | |
| | Total | 5 |
| | -societați comerciale cu capital majoritar privat | - |



626


| | | |
|-----------|--------------------------------------------------------------------------------------------------------------------------------------|--------------|
| | -consilii locale/ primării | - |
| | -alte tipuri | 5 |
| 28 | Persoane(număr) de sex masculin care au lucrat în agricultură, după statutul juridic al exploatațiilor agricole ⁴⁾ | 613 |
| | Exploatații agricole fără personalitate juridică | |
| | Total | 608 |
| | -exploatații agricole individuale | 585 |
| | -persoane fizice autorizate/intreprinderi individuale, întreprinderi familiale | 23 |
| | Exploatații agricole cu personalitate juridică | |
| | Total | 5 |
| | -societăți comerciale cu capital majoritar privat | - |
| | -consilii locale/ primării | - |
| | -alte tipuri | 5 |
| 29 | Persoane(număr)de sex feminin care au lucrat în agricultură, după statutul juridic al exploatațiilor agricole ⁴⁾ | 583 |
| | Exploatații agricole fără personalitate juridică | |
| | Total | 583 |
| | -exploatații agricole individuale | 564 |
| | -persoane fizice autorizate/intreprinderi individuale, întreprinderi familiale | 19 |
| | Exploatații agricole cu personalitate juridică | |
| | Total | - |
| | -societăți comerciale cu capital majoritar privat | - |
| | -consilii locale/ primării | - |
| | -alte tipuri | - |
| 30 | Persoane (număr total) care au lucrat în agricultură, pe grupe de vârstă, ⁴⁾: | 1 196 |
| | Total | 1 196 |
| | -grupă de vârstă (ani împliniți): | |
| | 15-24 | 83 |
| | 25-34 | 106 |
| | 35-44 | 237 |
| | 45-54 | 200 |
| | 55-64 | 184 |
| | 65 și peste | 386 |

¹⁾ numărul total al exploatațiilor agricole include și numărul exploatațiilor agricole fără suprafață agricolă utilizată și fără efective de animale(ex. ciuperdriile)

²⁾ au fost înregistrate și suprafețele pentru producția de sămânță

³⁾ nu au fost înregistrate și suprafețele pentru producția de sămânță

⁴⁾ în numărul de persoane nu a fost inclus numărul de persoane care au lucrat temporar și cele angajate de la terți

Fisa localitatii

2017-2019
CNP 111/2008

Handwritten signature and date, possibly "12/11/17".

| AN | LOCALITATE | DOMENIU | INDICATOR | CRITERIU | CRITERIU2 | UM | VAL_INDICATOR |
|------|------------|----------------------------------|---------------------------------------------------------------------------------------|------------------------------------------------------------------------|--------------------------------------------|---------|---------------|
| 2014 | CRISTOLT | Agricultură, silvicultură, mediu | AGR101B - Suprafața fondului funciar după modul de folosință, pe forme de proprietate | Mod de folosinta pentru suprafata agricola - Total | Forme de proprietate - Total | Hectare | 4466,00 |
| 2014 | CRISTOLT | Agricultură, silvicultură, mediu | AGR101B - Suprafața fondului funciar după modul de folosință, pe forme de proprietate | Mod de folosinta pentru suprafata agricola - Total | Forme de proprietate - Proprietate privata | Hectare | 3886,00 |
| 2014 | CRISTOLT | Agricultură, silvicultură, mediu | AGR101B - Suprafața fondului funciar după modul de folosință, pe forme de proprietate | Mod de folosinta pentru suprafata agricola - Agricola | Forme de proprietate - Total | Hectare | 2640,00 |
| 2014 | CRISTOLT | Agricultură, silvicultură, mediu | AGR101B - Suprafața fondului funciar după modul de folosință, pe forme de proprietate | Mod de folosinta pentru suprafata agricola - Agricola | Forme de proprietate - Proprietate privata | Hectare | 2620,00 |
| 2014 | CRISTOLT | Agricultură, silvicultură, mediu | AGR101B - Suprafața fondului funciar după modul de folosință, pe forme de proprietate | Mod de folosinta pentru suprafata agricola - Arabila | Forme de proprietate - Total | Hectare | 1154,00 |
| 2014 | CRISTOLT | Agricultură, silvicultură, mediu | AGR101B - Suprafața fondului funciar după modul de folosință, pe forme de proprietate | Mod de folosinta pentru suprafata agricola - Arabila | Forme de proprietate - Proprietate privata | Hectare | 1151,00 |
| 2014 | CRISTOLT | Agricultură, silvicultură, mediu | AGR101B - Suprafața fondului funciar după modul de folosință, pe forme de proprietate | Mod de folosinta pentru suprafata agricola - Pasuni | Forme de proprietate - Total | Hectare | 1047,00 |
| 2014 | CRISTOLT | Agricultură, silvicultură, mediu | AGR101B - Suprafața fondului funciar după modul de folosință, pe forme de proprietate | Mod de folosinta pentru suprafata agricola - Pasuni | Forme de proprietate - Proprietate privata | Hectare | 1030,00 |
| 2014 | CRISTOLT | Agricultură, silvicultură, mediu | AGR101B - Suprafața fondului funciar după modul de folosință, pe forme de proprietate | Mod de folosinta pentru suprafata agricola - Finete | Forme de proprietate - Total | Hectare | 430,00 |
| 2014 | CRISTOLT | Agricultură, silvicultură, mediu | AGR101B - Suprafața fondului funciar după modul de folosință, pe forme de proprietate | Mod de folosinta pentru suprafata agricola - Finete | Forme de proprietate - Proprietate privata | Hectare | 430,00 |
| 2014 | CRISTOLT | Agricultură, silvicultură, mediu | AGR101B - Suprafața fondului funciar după modul de folosință, pe forme de proprietate | Mod de folosinta pentru suprafata agricola - Vii si pepiniere viticole | Forme de proprietate - Total | Hectare | 1,00 |
| 2014 | CRISTOLT | Agricultură, silvicultură, mediu | AGR101B - Suprafața fondului funciar după modul de folosință, pe forme de proprietate | Mod de folosinta pentru suprafata agricola - Vii si pepiniere viticole | Forme de proprietate - Proprietate privata | Hectare | 1,00 |

428


| AN | LOCALITATE | DOMENIU | INDICATOR | CRITERIU | CRITERIU2 | UM | VAL_INDICATOR |
|------|------------|----------------------------------|---------------------------------------------------------------------------------------|----------------------------------------------------------------------------------|--------------------------------------------|---------|---------------|
| 2014 | CRISTOLT | Agricultură, silvicultură, mediu | AGR101B - Suprafața fondului funciar după modul de folosință, pe forme de proprietate | Mod de folosinta pentru suprafata agricola - Livezi si pepiniere pomicole | Forme de proprietate - Total | Hectare | 8,00 |
| 2014 | CRISTOLT | Agricultură, silvicultură, mediu | AGR101B - Suprafața fondului funciar după modul de folosință, pe forme de proprietate | Mod de folosinta pentru suprafata agricola - Livezi si pepiniere pomicole | Forme de proprietate - Proprietate privata | Hectare | 8,00 |
| 2014 | CRISTOLT | Agricultură, silvicultură, mediu | AGR101B - Suprafața fondului funciar după modul de folosință, pe forme de proprietate | Mod de folosinta pentru suprafata agricola - Terenuri neagricole total | Forme de proprietate - Total | Hectare | 1826,00 |
| 2014 | CRISTOLT | Agricultură, silvicultură, mediu | AGR101B - Suprafața fondului funciar după modul de folosință, pe forme de proprietate | Mod de folosinta pentru suprafata agricola - Terenuri neagricole total | Forme de proprietate - Proprietate privata | Hectare | 1266,00 |
| 2014 | CRISTOLT | Agricultură, silvicultură, mediu | AGR101B - Suprafața fondului funciar după modul de folosință, pe forme de proprietate | Mod de folosinta pentru suprafata agricola - Paduri si alta vegetatie forestiera | Forme de proprietate - Total | Hectare | 1261,00 |
| 2014 | CRISTOLT | Agricultură, silvicultură, mediu | AGR101B - Suprafața fondului funciar după modul de folosință, pe forme de proprietate | Mod de folosinta pentru suprafata agricola - Paduri si alta vegetatie forestiera | Forme de proprietate - Proprietate privata | Hectare | 780,00 |
| 2014 | CRISTOLT | Agricultură, silvicultură, mediu | AGR101B - Suprafața fondului funciar după modul de folosință, pe forme de proprietate | Mod de folosinta pentru suprafata agricola - Ocupata cu ape, balti | Forme de proprietate - Total | Hectare | 11,00 |
| 2014 | CRISTOLT | Agricultură, silvicultură, mediu | AGR101B - Suprafața fondului funciar după modul de folosință, pe forme de proprietate | Mod de folosinta pentru suprafata agricola - Ocupata cu constructii | Forme de proprietate - Total | Hectare | 121,00 |
| 2014 | CRISTOLT | Agricultură, silvicultură, mediu | AGR101B - Suprafața fondului funciar după modul de folosință, pe forme de proprietate | Mod de folosinta pentru suprafata agricola - Ocupata cu constructii | Forme de proprietate - Proprietate privata | Hectare | 117,00 |
| 2014 | CRISTOLT | Agricultură, silvicultură, mediu | AGR101B - Suprafața fondului funciar după modul de folosință, pe forme de proprietate | Mod de folosinta pentru suprafata agricola - Cai de comunicatii si cai ferate | Forme de proprietate - Total | Hectare | 64,00 |
| 2014 | CRISTOLT | Agricultură, silvicultură, mediu | AGR101B - Suprafața fondului funciar după modul de folosință, pe forme de proprietate | Mod de folosinta pentru suprafata agricola - Terenuri degradate si neproductive | Forme de proprietate - Total | Hectare | 369,00 |
| 2014 | CRISTOLT | Agricultură, silvicultură, mediu | AGR101B - Suprafața fondului funciar după modul de folosință, | Mod de folosinta pentru suprafata agricola - Terenuri | Forme de proprietate - Proprietate privata | Hectare | 369,00 |

619


| AN | LOCALITATE | DOMENIU | INDICATOR | CRTERIU | CRTERIU2 | UM | VAL_INDICATOR |
|------|------------|-----------------|---------------------------------------------------------------|---------------------------------------------------------------------------------------|----------|----------------|---------------|
| | | | pe forme de proprietate | degradate si neproductive | | | |
| 2014 | CRISTOLT | Cultură și artă | ART101B - Biblioteci pe categorii de biblioteci | Categorii de biblioteci - Total | | Numar | 3.00 |
| 2014 | CRISTOLT | Cultură și artă | ART101B - Biblioteci pe categorii de biblioteci | Categorii de biblioteci - Publice | | Numar | 1,00 |
| 2014 | CRISTOLT | Cultură și artă | ART106A - Volume existente în biblioteci | | | Numar | 14439,00 |
| 2014 | CRISTOLT | Cultură și artă | ART108A - Volume eliberate | | | Numar | 2969,00 |
| 2014 | CRISTOLT | Cultură și artă | ART107A - Citori activi la biblioteci | | | Numar persoane | 469,00 |
| 2014 | CRISTOLT | Cultură și artă | ART121A - Personalul angajat din biblioteci | | | Numar persoane | 1,00 |
| 2014 | CRISTOLT | Forța de muncă | FOM104D - Numar mediu de salariați | | | Numar persoane | 50,00 |
| 2014 | CRISTOLT | Forța de muncă | REGIS - Numărul mediu al salariaților întreprinderilor active | Nomenclator CAEN - Industria alimentară | | Numar persoane | 4,00 |
| 2014 | CRISTOLT | Forța de muncă | REGIS - Numărul mediu al salariaților întreprinderilor active | Nomenclator CAEN - Lucrări speciale de construcții | | Numar persoane | 1,00 |
| 2014 | CRISTOLT | Forța de muncă | REGIS - Numărul mediu al salariaților întreprinderilor active | Nomenclator CAEN - Comerț cu amănuntul, cu excepția autovehiculelor și motocicletelor | | Numar persoane | 0,00 |
| 2014 | CRISTOLT | Forța de muncă | REGIS - Numărul mediu al salariaților întreprinderilor active | Nomenclator CAEN - Transporturi terestre și | | Numar persoane | 1,00 |

| AN | LOCALITATE | DOMENIU | INDICATOR | CRTERIU | CRTERIU2 | UM | VAL_INDICATOR |
|------|------------|----------------|--------------------------------------------------------------------------|---------------------------------------------------------------------------------------|----------|----------------|---------------|
| | | | | transporturi prin conducte | | | |
| 2014 | CRISTOLT | Forța de muncă | REGIS - Numărul mediu al salariaților întreprinderilor active | Nomenclator CAEN - Hoteluri și alte facilități de cazare | | Numar persoane | 2,00 |
| 2014 | CRISTOLT | Forța de muncă | REGIS - Numărul mediu de salariați din întreprinderi non-agricole active | Nomenclator CAEN - Industria alimentară | | Numar persoane | 4,00 |
| 2014 | CRISTOLT | Forța de muncă | REGIS - Numărul mediu de salariați din întreprinderi non-agricole active | Nomenclator CAEN - Lucrări speciale de construcții | | Numar persoane | 1,00 |
| 2014 | CRISTOLT | Forța de muncă | REGIS - Numărul mediu de salariați din întreprinderi non-agricole active | Nomenclator CAEN - Comerț cu amănuntul, cu excepția autovehiculelor și motocicletelor | | Numar persoane | 0,00 |
| 2014 | CRISTOLT | Forța de muncă | REGIS - Numărul mediu de salariați din întreprinderi non-agricole active | Nomenclator CAEN - Transporturi terestre și transporturi prin conducte | | Numar persoane | 1,00 |
| 2014 | CRISTOLT | Forța de muncă | REGIS - Numărul mediu de salariați din întreprinderi non-agricole active | Nomenclator CAEN - Hoteluri și alte facilități de cazare | | Numar persoane | 2,00 |
| 2014 | CRISTOLT | Forța de muncă | REGIS - Numărul mediu de salariați din întreprinderi non-comerț active | Nomenclator CAEN - Industria alimentară | | Numar persoane | 4,00 |
| 2014 | CRISTOLT | Forța de muncă | REGIS - Numărul mediu de salariați din întreprinderi non-comerț active | Nomenclator CAEN - Lucrări speciale de construcții | | Numar persoane | 1,00 |
| 2014 | CRISTOLT | Forța de muncă | REGIS - Numărul mediu de salariați din întreprinderi non-comerț active | Nomenclator CAEN - Transporturi terestre și transporturi prin conducte | | Numar persoane | 1,00 |
| 2014 | CRISTOLT | Forța de muncă | REGIS - Numărul mediu de salariați din întreprinderi non-comerț active | Nomenclator CAEN - Hoteluri și alte facilități de cazare | | Numar persoane | 2,00 |
| 2014 | CRISTOLT | Forța de muncă | SOM101E - Someri înregistrați la | Sex - Total | | Numar | 21,00 |

15/1


| AN | LOCALITATE | DOMENIU | INDICATOR | CRITERIU | CRITERIU2 | UM | VAL_INDICATOR |
|------|------------|------------------------|--------------------------------------------------------------------------------------|--------------------------------------------|----------------|--------------------------------|---------------|
| | | | sfârșitul anului, pe sexe | | | persoane | |
| 2014 | CRISTOLT | Forța de muncă | SOM101E - Someri înregistrați la sfârșitul anului, pe sexe | Sex - Masculin | | Numar persoane | 12,00 |
| 2014 | CRISTOLT | Forța de muncă | SOM101E - Someri înregistrați la sfârșitul anului, pe sexe | Sex - Feminin | | Numar persoane | 9,00 |
| 2014 | CRISTOLT | Echiparea teritoriului | LOC101B - Locuințe existente la sfârșitul anului, pe forme de proprietate | Forme de proprietate - Total | | Numar | 595,00 |
| 2014 | CRISTOLT | Echiparea teritoriului | LOC101B - Locuințe existente la sfârșitul anului, pe forme de proprietate | Forme de proprietate - Proprietate publica | | Numar | 7,00 |
| 2014 | CRISTOLT | Echiparea teritoriului | LOC101B - Locuințe existente la sfârșitul anului, pe forme de proprietate | Forme de proprietate - Proprietate privata | | Numar | 588,00 |
| 2014 | CRISTOLT | Echiparea teritoriului | LOC103B - Suprafața locuibilă existentă la sfârșitul anului, pe forme de proprietate | Forme de proprietate - Total | | Metri patrati arie desfasurata | 22935,00 |
| 2014 | CRISTOLT | Echiparea teritoriului | LOC103B - Suprafața locuibilă existentă la sfârșitul anului, pe forme de proprietate | Forme de proprietate - Proprietate publica | | Metri patrati arie desfasurata | 292,00 |
| 2014 | CRISTOLT | Echiparea teritoriului | LOC103B - Suprafața locuibilă existentă la sfârșitul anului, pe forme de proprietate | Forme de proprietate - Proprietate privata | | Metri patrati arie desfasurata | 22643,00 |
| 2014 | CRISTOLT | Populație | POP107D - POPULATIA DUPA DOMICILIU la 1 ianuarie pe grupe de varsta si sexe | Grupe de varsta - Total | Sex - Total | Numar persoane | 1303,00 |
| 2014 | CRISTOLT | Populație | POP107D - POPULATIA DUPA DOMICILIU la 1 ianuarie pe grupe de varsta si sexe | Grupe de varsta - Total | Sex - Masculin | Numar persoane | 639,00 |
| 2014 | CRISTOLT | Populație | POP107D - POPULATIA DUPA DOMICILIU la 1 ianuarie pe grupe de varsta si sexe | Grupe de varsta - Total | Sex - Feminin | Numar persoane | 664,00 |

100
A

| AN | LOCALITATE | DOMENIU | INDICATOR | CRITERIU | CRITERIU2 | UM | VAL_INDICATOR |
|------|------------|-----------|-----------------------------------------------------------------------------|-----------------------------|----------------|----------------|---------------|
| 2014 | CRISTOLT | Populație | POP107D - POPULATIA DUPA DOMICILIU la 1 ianuarie pe grupe de varsta si sexe | Grupe de varsta - 0- 4 ani | Sex - Total | Numar persoane | 47,00 |
| 2014 | CRISTOLT | Populație | POP107D - POPULATIA DUPA DOMICILIU la 1 ianuarie pe grupe de varsta si sexe | Grupe de varsta - 0- 4 ani | Sex - Masculin | Numar persoane | 25,00 |
| 2014 | CRISTOLT | Populație | POP107D - POPULATIA DUPA DOMICILIU la 1 ianuarie pe grupe de varsta si sexe | Grupe de varsta - 0- 4 ani | Sex - Feminin | Numar persoane | 22,00 |
| 2014 | CRISTOLT | Populație | POP107D - POPULATIA DUPA DOMICILIU la 1 ianuarie pe grupe de varsta si sexe | Grupe de varsta - 5- 9 ani | Sex - Total | Numar persoane | 49,00 |
| 2014 | CRISTOLT | Populație | POP107D - POPULATIA DUPA DOMICILIU la 1 ianuarie pe grupe de varsta si sexe | Grupe de varsta - 5- 9 ani | Sex - Masculin | Numar persoane | 31,00 |
| 2014 | CRISTOLT | Populație | POP107D - POPULATIA DUPA DOMICILIU la 1 ianuarie pe grupe de varsta si sexe | Grupe de varsta - 5- 9 ani | Sex - Feminin | Numar persoane | 18,00 |
| 2014 | CRISTOLT | Populație | POP107D - POPULATIA DUPA DOMICILIU la 1 ianuarie pe grupe de varsta si sexe | Grupe de varsta - 10-14 ani | Sex - Total | Numar persoane | 50,00 |
| 2014 | CRISTOLT | Populație | POP107D - POPULATIA DUPA DOMICILIU la 1 ianuarie pe grupe de varsta si sexe | Grupe de varsta - 10-14 ani | Sex - Masculin | Numar persoane | 22,00 |
| 2014 | CRISTOLT | Populație | POP107D - POPULATIA DUPA DOMICILIU la 1 ianuarie pe grupe de varsta si sexe | Grupe de varsta - 10-14 ani | Sex - Feminin | Numar persoane | 28,00 |
| 2014 | CRISTOLT | Populație | POP107D - POPULATIA DUPA DOMICILIU la 1 ianuarie pe grupe de varsta si sexe | Grupe de varsta - 15-19 ani | Sex - Total | Numar persoane | 70,00 |
| 2014 | CRISTOLT | Populație | POP107D - POPULATIA DUPA DOMICILIU la 1 ianuarie pe grupe de varsta si sexe | Grupe de varsta - 15-19 ani | Sex - Masculin | Numar persoane | 27,00 |
| 2014 | CRISTOLT | Populație | POP107D - POPULATIA DUPA DOMICILIU la 1 ianuarie pe grupe de varsta si sexe | Grupe de varsta - 15-19 ani | Sex - Feminin | Numar persoane | 43,00 |

| AN | LOCALITATE | DOMENIU | INDICATOR | CRITERIU | CRITERIU2 | UM | VAL_INDICATOR |
|------|------------|-----------|-----------------------------------------------------------------------------|-----------------------------|----------------|----------------|---------------|
| 2014 | CRISTOLT | Populație | POP107D - POPULATIA DUPA DOMICILIU la 1 ianuarie pe grupe de varsta si sexe | Grupe de varsta - 20-24 ani | Sex - Total | Numar persoane | 89,00 |
| 2014 | CRISTOLT | Populație | POP107D - POPULATIA DUPA DOMICILIU la 1 ianuarie pe grupe de varsta si sexe | Grupe de varsta - 20-24 ani | Sex - Masculin | Numar persoane | 50,00 |
| 2014 | CRISTOLT | Populație | POP107D - POPULATIA DUPA DOMICILIU la 1 ianuarie pe grupe de varsta si sexe | Grupe de varsta - 20-24 ani | Sex - Feminin | Numar persoane | 39,00 |
| 2014 | CRISTOLT | Populație | POP107D - POPULATIA DUPA DOMICILIU la 1 ianuarie pe grupe de varsta si sexe | Grupe de varsta - 25-29 ani | Sex - Total | Numar persoane | 74,00 |
| 2014 | CRISTOLT | Populație | POP107D - POPULATIA DUPA DOMICILIU la 1 ianuarie pe grupe de varsta si sexe | Grupe de varsta - 25-29 ani | Sex - Masculin | Numar persoane | 43,00 |
| 2014 | CRISTOLT | Populație | POP107D - POPULATIA DUPA DOMICILIU la 1 ianuarie pe grupe de varsta si sexe | Grupe de varsta - 25-29 ani | Sex - Feminin | Numar persoane | 31,00 |
| 2014 | CRISTOLT | Populație | POP107D - POPULATIA DUPA DOMICILIU la 1 ianuarie pe grupe de varsta si sexe | Grupe de varsta - 30-34 ani | Sex - Total | Numar persoane | 68,00 |
| 2014 | CRISTOLT | Populație | POP107D - POPULATIA DUPA DOMICILIU la 1 ianuarie pe grupe de varsta si sexe | Grupe de varsta - 30-34 ani | Sex - Masculin | Numar persoane | 31,00 |
| 2014 | CRISTOLT | Populație | POP107D - POPULATIA DUPA DOMICILIU la 1 ianuarie pe grupe de varsta si sexe | Grupe de varsta - 30-34 ani | Sex - Feminin | Numar persoane | 37,00 |
| 2014 | CRISTOLT | Populație | POP107D - POPULATIA DUPA DOMICILIU la 1 ianuarie pe grupe de varsta si sexe | Grupe de varsta - 35-39 ani | Sex - Total | Numar persoane | 82,00 |
| 2014 | CRISTOLT | Populație | POP107D - POPULATIA DUPA DOMICILIU la 1 ianuarie pe grupe de varsta si sexe | Grupe de varsta - 35-39 ani | Sex - Masculin | Numar persoane | 47,00 |
| 2014 | CRISTOLT | Populație | POP107D - POPULATIA DUPA DOMICILIU la 1 ianuarie pe grupe de varsta si sexe | Grupe de varsta - 35-39 ani | Sex - Feminin | Numar persoane | 35,00 |

10/10


| AN | LOCALITATE | DOMENIU | INDICATOR | CRTERIU | CRTERIU2 | UM | VAL_INDICATOR |
|------|------------|-----------|-----------------------------------------------------------------------------|-----------------------------|----------------|----------------|---------------|
| 2014 | CRISTOLT | Populație | POP107D - POPULATIA DUPA DOMICILIU la 1 ianuarie pe grupe de varsta si sexe | Grupe de varsta - 40-44 ani | Sex - Total | Numar persoane | 107,00 |
| 2014 | CRISTOLT | Populație | POP107D - POPULATIA DUPA DOMICILIU la 1 ianuarie pe grupe de varsta si sexe | Grupe de varsta - 40-44 ani | Sex - Masculin | Numar persoane | 57,00 |
| 2014 | CRISTOLT | Populație | POP107D - POPULATIA DUPA DOMICILIU la 1 ianuarie pe grupe de varsta si sexe | Grupe de varsta - 40-44 ani | Sex - Feminin | Numar persoane | 50,00 |
| 2014 | CRISTOLT | Populație | POP107D - POPULATIA DUPA DOMICILIU la 1 ianuarie pe grupe de varsta si sexe | Grupe de varsta - 45-49 ani | Sex - Total | Numar persoane | 97,00 |
| 2014 | CRISTOLT | Populație | POP107D - POPULATIA DUPA DOMICILIU la 1 ianuarie pe grupe de varsta si sexe | Grupe de varsta - 45-49 ani | Sex - Masculin | Numar persoane | 59,00 |
| 2014 | CRISTOLT | Populație | POP107D - POPULATIA DUPA DOMICILIU la 1 ianuarie pe grupe de varsta si sexe | Grupe de varsta - 45-49 ani | Sex - Feminin | Numar persoane | 38,00 |
| 2014 | CRISTOLT | Populație | POP107D - POPULATIA DUPA DOMICILIU la 1 ianuarie pe grupe de varsta si sexe | Grupe de varsta - 50-54 ani | Sex - Total | Numar persoane | 68,00 |
| 2014 | CRISTOLT | Populație | POP107D - POPULATIA DUPA DOMICILIU la 1 ianuarie pe grupe de varsta si sexe | Grupe de varsta - 50-54 ani | Sex - Masculin | Numar persoane | 42,00 |
| 2014 | CRISTOLT | Populație | POP107D - POPULATIA DUPA DOMICILIU la 1 ianuarie pe grupe de varsta si sexe | Grupe de varsta - 50-54 ani | Sex - Feminin | Numar persoane | 26,00 |
| 2014 | CRISTOLT | Populație | POP107D - POPULATIA DUPA DOMICILIU la 1 ianuarie pe grupe de varsta si sexe | Grupe de varsta - 55-59 ani | Sex - Total | Numar persoane | 83,00 |
| 2014 | CRISTOLT | Populație | POP107D - POPULATIA DUPA DOMICILIU la 1 ianuarie pe grupe de varsta si sexe | Grupe de varsta - 55-59 ani | Sex - Masculin | Numar persoane | 37,00 |

435


| AN | LOCALITATE | DOMENIU | INDICATOR | CRITERIU | CRITERIU2 | UM | VAL_INDICATOR |
|------|------------|-----------|-----------------------------------------------------------------------------|-----------------------------|----------------|----------------|---------------|
| 2014 | CRISTOLT | Populație | POP107D - POPULATIA DUPA DOMICILIU la 1 ianuarie pe grupe de varsta si sexe | Grupe de varsta - 55-59 ani | Sex - Feminin | Numar persoane | 46,00 |
| 2014 | CRISTOLT | Populație | POP107D - POPULATIA DUPA DOMICILIU la 1 ianuarie pe grupe de varsta si sexe | Grupe de varsta - 60-64 ani | Sex - Total | Numar persoane | 68,00 |
| 2014 | CRISTOLT | Populație | POP107D - POPULATIA DUPA DOMICILIU la 1 ianuarie pe grupe de varsta si sexe | Grupe de varsta - 60-64 ani | Sex - Masculin | Numar persoane | 33,00 |
| 2014 | CRISTOLT | Populație | POP107D - POPULATIA DUPA DOMICILIU la 1 ianuarie pe grupe de varsta si sexe | Grupe de varsta - 60-64 ani | Sex - Feminin | Numar persoane | 35,00 |
| 2014 | CRISTOLT | Populație | POP107D - POPULATIA DUPA DOMICILIU la 1 ianuarie pe grupe de varsta si sexe | Grupe de varsta - 65-69 ani | Sex - Total | Numar persoane | 86,00 |
| 2014 | CRISTOLT | Populație | POP107D - POPULATIA DUPA DOMICILIU la 1 ianuarie pe grupe de varsta si sexe | Grupe de varsta - 65-69 ani | Sex - Masculin | Numar persoane | 38,00 |
| 2014 | CRISTOLT | Populație | POP107D - POPULATIA DUPA DOMICILIU la 1 ianuarie pe grupe de varsta si sexe | Grupe de varsta - 65-69 ani | Sex - Feminin | Numar persoane | 48,00 |
| 2014 | CRISTOLT | Populație | POP107D - POPULATIA DUPA DOMICILIU la 1 ianuarie pe grupe de varsta si sexe | Grupe de varsta - 70-74 ani | Sex - Total | Numar persoane | 91,00 |
| 2014 | CRISTOLT | Populație | POP107D - POPULATIA DUPA DOMICILIU la 1 ianuarie pe grupe de varsta si sexe | Grupe de varsta - 70-74 ani | Sex - Masculin | Numar persoane | 40,00 |
| 2014 | CRISTOLT | Populație | POP107D - POPULATIA DUPA DOMICILIU la 1 ianuarie pe grupe de varsta si sexe | Grupe de varsta - 70-74 ani | Sex - Feminin | Numar persoane | 51,00 |
| 2014 | CRISTOLT | Populație | POP107D - POPULATIA DUPA DOMICILIU la 1 ianuarie pe grupe de varsta si sexe | Grupe de varsta - 75-79 ani | Sex - Total | Numar persoane | 81,00 |

| | AN | LOCALITATE | DOMENIU | INDICATOR | CRITERIU | CRITERIU2 | UM | VAL_INDICATOR |
|--|------|------------|-----------|-----------------------------------------------------------------------------|-----------------------------------|----------------|----------------|---------------|
| | 2014 | CRISTOLT | Populație | POP107D - POPULATIA DUPA DOMICILIU la 1 ianuarie pe grupe de varsta si sexe | Grupe de varsta - 75-79 ani | Sex - Masculin | Numar persoane | 34,00 |
| | 2014 | CRISTOLT | Populație | POP107D - POPULATIA DUPA DOMICILIU la 1 ianuarie pe grupe de varsta si sexe | Grupe de varsta - 75-79 ani | Sex - Feminin | Numar persoane | 47,00 |
| | 2014 | CRISTOLT | Populație | POP107D - POPULATIA DUPA DOMICILIU la 1 ianuarie pe grupe de varsta si sexe | Grupe de varsta - 80-84 ani | Sex - Total | Numar persoane | 62,00 |
| | 2014 | CRISTOLT | Populație | POP107D - POPULATIA DUPA DOMICILIU la 1 ianuarie pe grupe de varsta si sexe | Grupe de varsta - 80-84 ani | Sex - Masculin | Numar persoane | 16,00 |
| | 2014 | CRISTOLT | Populație | POP107D - POPULATIA DUPA DOMICILIU la 1 ianuarie pe grupe de varsta si sexe | Grupe de varsta - 80-84 ani | Sex - Feminin | Numar persoane | 46,00 |
| | 2014 | CRISTOLT | Populație | POP107D - POPULATIA DUPA DOMICILIU la 1 ianuarie pe grupe de varsta si sexe | Grupe de varsta - 85 ani si peste | Sex - Total | Numar persoane | 31,00 |
| | 2014 | CRISTOLT | Populație | POP107D - POPULATIA DUPA DOMICILIU la 1 ianuarie pe grupe de varsta si sexe | Grupe de varsta - 85 ani si peste | Sex - Masculin | Numar persoane | 7,00 |
| | 2014 | CRISTOLT | Populație | POP107D - POPULATIA DUPA DOMICILIU la 1 ianuarie pe grupe de varsta si sexe | Grupe de varsta - 85 ani si peste | Sex - Feminin | Numar persoane | 24,00 |
| | 2014 | CRISTOLT | Populație | POP108D - POPULATIA DUPA DOMICILIU la 1 iulie pe grupe de varsta si sexe | Grupe de varsta - Total | Sex - Total | Numar persoane | 1302,00 |
| | 2014 | CRISTOLT | Populație | POP108D - POPULATIA DUPA DOMICILIU la 1 iulie pe grupe de varsta si sexe | Grupe de varsta - Total | Sex - Masculin | Numar persoane | 642,00 |
| | 2014 | CRISTOLT | Populație | POP108D - POPULATIA DUPA DOMICILIU la 1 iulie pe grupe de varsta si sexe | Grupe de varsta - Total | Sex - Feminin | Numar persoane | 660,00 |
| | 2014 | CRISTOLT | Populație | POP108D - POPULATIA DUPA | Grupe de varsta - 0- 4 ani | Sex - Total | Numar | 49,00 |

184


| AN | LOCALITATE | DOMENIU | INDICATOR | CRITERIU | CRITERIU2 | UM | VAL_INDICATOR |
|------|------------|-----------|--------------------------------------------------------------------------|-----------------------------|----------------|----------------|---------------|
| | | | DOMICILIU la 1 iulie pe grupe de varsta si sexe | | | persoane | |
| 2014 | CRISTOLT | Populație | POP108D - POPULATIA DUPA DOMICILIU la 1 iulie pe grupe de varsta si sexe | Grupe de varsta - 0- 4 ani | Sex - Masculin | Numar persoane | 24,00 |
| 2014 | CRISTOLT | Populație | POP108D - POPULATIA DUPA DOMICILIU la 1 iulie pe grupe de varsta si sexe | Grupe de varsta - 0- 4 ani | Sex - Feminin | Numar persoane | 25,00 |
| 2014 | CRISTOLT | Populație | POP108D - POPULATIA DUPA DOMICILIU la 1 iulie pe grupe de varsta si sexe | Grupe de varsta - 5- 9 ani | Sex - Total | Numar persoane | 51,00 |
| 2014 | CRISTOLT | Populație | POP108D - POPULATIA DUPA DOMICILIU la 1 iulie pe grupe de varsta si sexe | Grupe de varsta - 5- 9 ani | Sex - Masculin | Numar persoane | 32,00 |
| 2014 | CRISTOLT | Populație | POP108D - POPULATIA DUPA DOMICILIU la 1 iulie pe grupe de varsta si sexe | Grupe de varsta - 5- 9 ani | Sex - Feminin | Numar persoane | 19,00 |
| 2014 | CRISTOLT | Populație | POP108D - POPULATIA DUPA DOMICILIU la 1 iulie pe grupe de varsta si sexe | Grupe de varsta - 10-14 ani | Sex - Total | Numar persoane | 47,00 |
| 2014 | CRISTOLT | Populație | POP108D - POPULATIA DUPA DOMICILIU la 1 iulie pe grupe de varsta si sexe | Grupe de varsta - 10-14 ani | Sex - Masculin | Numar persoane | 22,00 |
| 2014 | CRISTOLT | Populație | POP108D - POPULATIA DUPA DOMICILIU la 1 iulie pe grupe de varsta si sexe | Grupe de varsta - 10-14 ani | Sex - Feminin | Numar persoane | 25,00 |
| 2014 | CRISTOLT | Populație | POP108D - POPULATIA DUPA DOMICILIU la 1 iulie pe grupe de varsta si sexe | Grupe de varsta - 15-19 ani | Sex - Total | Numar persoane | 69,00 |
| 2014 | CRISTOLT | Populație | POP108D - POPULATIA DUPA DOMICILIU la 1 iulie pe grupe de varsta si sexe | Grupe de varsta - 15-19 ani | Sex - Masculin | Numar persoane | 28,00 |
| 2014 | CRISTOLT | Populație | POP108D - POPULATIA DUPA DOMICILIU la 1 iulie pe grupe de varsta si sexe | Grupe de varsta - 15-19 ani | Sex - Feminin | Numar persoane | 41,00 |
| 2014 | CRISTOLT | Populație | POP108D - POPULATIA DUPA | Grupe de varsta - 20-24 ani | Sex - Total | Numar | 86,00 |

488


| AN | LOCALITATE | DOMENIU | INDICATOR | CRITERIU | CRITERIU2 | UM | VAL_INDICATOR |
|------|------------|-----------|--------------------------------------------------------------------------|-----------------------------|----------------|----------------|---------------|
| | | | DOMICILIU la 1 iulie pe grupe de varsta si sexe | | | persoane | |
| 2014 | CRISTOLT | Populație | POP108D - POPULATIA DUPA DOMICILIU la 1 iulie pe grupe de varsta si sexe | Grupe de varsta - 20-24 ani | Sex - Masculin | Numar persoane | 47,00 |
| 2014 | CRISTOLT | Populație | POP108D - POPULATIA DUPA DOMICILIU la 1 iulie pe grupe de varsta si sexe | Grupe de varsta - 20-24 ani | Sex - Feminin | Numar persoane | 39,00 |
| 2014 | CRISTOLT | Populație | POP108D - POPULATIA DUPA DOMICILIU la 1 iulie pe grupe de varsta si sexe | Grupe de varsta - 25-29 ani | Sex - Total | Numar persoane | 75,00 |
| 2014 | CRISTOLT | Populație | POP108D - POPULATIA DUPA DOMICILIU la 1 iulie pe grupe de varsta si sexe | Grupe de varsta - 25-29 ani | Sex - Masculin | Numar persoane | 46,00 |
| 2014 | CRISTOLT | Populație | POP108D - POPULATIA DUPA DOMICILIU la 1 iulie pe grupe de varsta si sexe | Grupe de varsta - 25-29 ani | Sex - Feminin | Numar persoane | 29,00 |
| 2014 | CRISTOLT | Populație | POP108D - POPULATIA DUPA DOMICILIU la 1 iulie pe grupe de varsta si sexe | Grupe de varsta - 30-34 ani | Sex - Total | Numar persoane | 72,00 |
| 2014 | CRISTOLT | Populație | POP108D - POPULATIA DUPA DOMICILIU la 1 iulie pe grupe de varsta si sexe | Grupe de varsta - 30-34 ani | Sex - Masculin | Numar persoane | 33,00 |
| 2014 | CRISTOLT | Populație | POP108D - POPULATIA DUPA DOMICILIU la 1 iulie pe grupe de varsta si sexe | Grupe de varsta - 30-34 ani | Sex - Feminin | Numar persoane | 39,00 |
| 2014 | CRISTOLT | Populație | POP108D - POPULATIA DUPA DOMICILIU la 1 iulie pe grupe de varsta si sexe | Grupe de varsta - 35-39 ani | Sex - Total | Numar persoane | 73,00 |
| 2014 | CRISTOLT | Populație | POP108D - POPULATIA DUPA DOMICILIU la 1 iulie pe grupe de varsta si sexe | Grupe de varsta - 35-39 ani | Sex - Masculin | Numar persoane | 43,00 |
| 2014 | CRISTOLT | Populație | POP108D - POPULATIA DUPA DOMICILIU la 1 iulie pe grupe de varsta si sexe | Grupe de varsta - 35-39 ani | Sex - Feminin | Numar persoane | 30,00 |
| 2014 | CRISTOLT | Populație | POP108D - POPULATIA DUPA | Grupe de varsta - 40-44 ani | Sex - Total | Numar | 102,00 |

| AN | LOCALITATE | DOMENIU | INDICATOR | CRITERIU | CRITERIU2 | UM | VAL_INDICATOR |
|------|------------|-----------|--------------------------------------------------------------------------|-----------------------------|----------------|----------------|---------------|
| | | | DOMICILIU la 1 iulie pe grupe de varsta si sexe | | | persoane | |
| 2014 | CRISTOLT | Populație | POP108D - POPULATIA DUPA DOMICILIU la 1 iulie pe grupe de varsta si sexe | Grupe de varsta - 40-44 ani | Sex - Masculin | Numar persoane | 55,00 |
| 2014 | CRISTOLT | Populație | POP108D - POPULATIA DUPA DOMICILIU la 1 iulie pe grupe de varsta si sexe | Grupe de varsta - 40-44 ani | Sex - Feminin | Numar persoane | 47,00 |
| 2014 | CRISTOLT | Populație | POP108D - POPULATIA DUPA DOMICILIU la 1 iulie pe grupe de varsta si sexe | Grupe de varsta - 45-49 ani | Sex - Total | Numar persoane | 102,00 |
| 2014 | CRISTOLT | Populație | POP108D - POPULATIA DUPA DOMICILIU la 1 iulie pe grupe de varsta si sexe | Grupe de varsta - 45-49 ani | Sex - Masculin | Numar persoane | 61,00 |
| 2014 | CRISTOLT | Populație | POP108D - POPULATIA DUPA DOMICILIU la 1 iulie pe grupe de varsta si sexe | Grupe de varsta - 45-49 ani | Sex - Feminin | Numar persoane | 41,00 |
| 2014 | CRISTOLT | Populație | POP108D - POPULATIA DUPA DOMICILIU la 1 iulie pe grupe de varsta si sexe | Grupe de varsta - 50-54 ani | Sex - Total | Numar persoane | 70,00 |
| 2014 | CRISTOLT | Populație | POP108D - POPULATIA DUPA DOMICILIU la 1 iulie pe grupe de varsta si sexe | Grupe de varsta - 50-54 ani | Sex - Masculin | Numar persoane | 44,00 |
| 2014 | CRISTOLT | Populație | POP108D - POPULATIA DUPA DOMICILIU la 1 iulie pe grupe de varsta si sexe | Grupe de varsta - 50-54 ani | Sex - Feminin | Numar persoane | 26,00 |
| 2014 | CRISTOLT | Populație | POP108D - POPULATIA DUPA DOMICILIU la 1 iulie pe grupe de varsta si sexe | Grupe de varsta - 55-59 ani | Sex - Total | Numar persoane | 82,00 |
| 2014 | CRISTOLT | Populație | POP108D - POPULATIA DUPA DOMICILIU la 1 iulie pe grupe de varsta si sexe | Grupe de varsta - 55-59 ani | Sex - Masculin | Numar persoane | 36,00 |

| | AN | LOCALITATE | DOMENIU | INDICATOR | CRTERIU | CRTERIU2 | UM | VAL_INDICATOR |
|--|------|------------|-----------|--------------------------------------------------------------------------|-----------------------------|----------------|----------------|---------------|
| | 2014 | CRISTOLT | Populație | POP108D - POPULATIA DUPA DOMICILIU la 1 iulie pe grupe de varsta si sexe | Grupe de varsta - 55-59 ani | Sex - Feminin | Numar persoane | 46,00 |
| | 2014 | CRISTOLT | Populație | POP108D - POPULATIA DUPA DOMICILIU la 1 iulie pe grupe de varsta si sexe | Grupe de varsta - 60-64 ani | Sex - Total | Numar persoane | 66,00 |
| | 2014 | CRISTOLT | Populație | POP108D - POPULATIA DUPA DOMICILIU la 1 iulie pe grupe de varsta si sexe | Grupe de varsta - 60-64 ani | Sex - Masculin | Numar persoane | 34,00 |
| | 2014 | CRISTOLT | Populație | POP108D - POPULATIA DUPA DOMICILIU la 1 iulie pe grupe de varsta si sexe | Grupe de varsta - 60-64 ani | Sex - Feminin | Numar persoane | 32,00 |
| | 2014 | CRISTOLT | Populație | POP108D - POPULATIA DUPA DOMICILIU la 1 iulie pe grupe de varsta si sexe | Grupe de varsta - 65-69 ani | Sex - Total | Numar persoane | 89,00 |
| | 2014 | CRISTOLT | Populație | POP108D - POPULATIA DUPA DOMICILIU la 1 iulie pe grupe de varsta si sexe | Grupe de varsta - 65-69 ani | Sex - Masculin | Numar persoane | 39,00 |
| | 2014 | CRISTOLT | Populație | POP108D - POPULATIA DUPA DOMICILIU la 1 iulie pe grupe de varsta si sexe | Grupe de varsta - 65-69 ani | Sex - Feminin | Numar persoane | 50,00 |
| | 2014 | CRISTOLT | Populație | POP108D - POPULATIA DUPA DOMICILIU la 1 iulie pe grupe de varsta si sexe | Grupe de varsta - 70-74 ani | Sex - Total | Numar persoane | 90,00 |
| | 2014 | CRISTOLT | Populație | POP108D - POPULATIA DUPA DOMICILIU la 1 iulie pe grupe de varsta si sexe | Grupe de varsta - 70-74 ani | Sex - Masculin | Numar persoane | 39,00 |
| | 2014 | CRISTOLT | Populație | POP108D - POPULATIA DUPA DOMICILIU la 1 iulie pe grupe de varsta si sexe | Grupe de varsta - 70-74 ani | Sex - Feminin | Numar persoane | 51,00 |
| | 2014 | CRISTOLT | Populație | POP108D - POPULATIA DUPA DOMICILIU la 1 iulie pe grupe de varsta si sexe | Grupe de varsta - 75-79 ani | Sex - Total | Numar persoane | 84,00 |

141


| AN | LOCALITATE | DOMENIU | INDICATOR | CRTERIU | CRTERIU2 | UM | VAL_INDICATOR |
|------|------------|-----------|-------------------------------------------------------------------------------|-----------------------------------|----------------|----------------|---------------|
| 2014 | CRISTOLT | Populație | POP108D - POPULATIA DUPA DOMICILIU la 1 iulie pe grupe de varsta si sexe | Grupe de varsta - 75-79 ani | Sex - Masculin | Numar persoane | 34,00 |
| 2014 | CRISTOLT | Populație | POP108D - POPULATIA DUPA DOMICILIU la 1 iulie pe grupe de varsta si sexe | Grupe de varsta - 75-79 ani | Sex - Feminin | Numar persoane | 50,00 |
| 2014 | CRISTOLT | Populație | POP108D - POPULATIA DUPA DOMICILIU la 1 iulie pe grupe de varsta si sexe | Grupe de varsta - 80-84 ani | Sex - Total | Numar persoane | 58,00 |
| 2014 | CRISTOLT | Populație | POP108D - POPULATIA DUPA DOMICILIU la 1 iulie pe grupe de varsta si sexe | Grupe de varsta - 80-84 ani | Sex - Masculin | Numar persoane | 16,00 |
| 2014 | CRISTOLT | Populație | POP108D - POPULATIA DUPA DOMICILIU la 1 iulie pe grupe de varsta si sexe | Grupe de varsta - 80-84 ani | Sex - Feminin | Numar persoane | 42,00 |
| 2014 | CRISTOLT | Populație | POP108D - POPULATIA DUPA DOMICILIU la 1 iulie pe grupe de varsta si sexe | Grupe de varsta - 85 ani si peste | Sex - Total | Numar persoane | 37,00 |
| 2014 | CRISTOLT | Populație | POP108D - POPULATIA DUPA DOMICILIU la 1 iulie pe grupe de varsta si sexe | Grupe de varsta - 85 ani si peste | Sex - Masculin | Numar persoane | 9,00 |
| 2014 | CRISTOLT | Populație | POP108D - POPULATIA DUPA DOMICILIU la 1 iulie pe grupe de varsta si sexe | Grupe de varsta - 85 ani si peste | Sex - Feminin | Numar persoane | 28,00 |
| 2014 | CRISTOLT | Populație | POP108C - Populatia de vasta oficiala corespunzatoare invatamntului prescolar | | | Numar persoane | 30,00 |
| 2014 | CRISTOLT | Populație | POP201D - Născuți vii | | | Numar persoane | 12,00 |
| 2014 | CRISTOLT | Populație | POP201K - Nascuti vii cu resedinta obisnuita in Romania | | | Numar persoane | 10,00 |
| 2014 | CRISTOLT | Populație | POP204C - Nascuti morti | | | Numar | 1,00 |

| AN | LOCALITATE | DOMENIU | INDICATOR | CRTERIU | CRTERIU2 | UM | VAL_INDICATOR |
|------|------------|---------------------|--------------------------------------------------------------------------------------|--------------------------------------------------------------|--------------------------------------------|----------------|---------------|
| | | | | | | persoane | |
| 2014 | CRISTOLT | Populație | POP206D - Decedați | | | Numar persoane | 25,00 |
| 2014 | CRISTOLT | Populație | POP206J - Decedati cu resedinta obisnuita in Romania | | | Numar persoane | 25,00 |
| 2014 | CRISTOLT | Populație | POP208C - Decedati sub 1 an | | | Numar persoane | 1,00 |
| 2014 | CRISTOLT | Populație | POP208G - Decedati sub 1 an cu resedinta obisnuita in Romania | | | Numar persoane | 1,00 |
| 2014 | CRISTOLT | Populație | POP210D - Casatorii | | | Numar | 7,00 |
| 2014 | CRISTOLT | Populație | POP304B - Stabiliri de resedinta | | | Numar persoane | 8,00 |
| 2014 | CRISTOLT | Populație | POP305B - Plecari cu resedinta | | | Numar persoane | 11,00 |
| 2014 | CRISTOLT | Populație | POP307A - Stabiliri cu domiciliul (inclusiv migratia externa) | | | Numar persoane | 15,00 |
| 2014 | CRISTOLT | Populație | POP308A - Plecari cu domiciliul (inclusiv migratia externa) | | | Numar persoane | 26,00 |
| 2014 | CRISTOLT | Ocrotirea sănătății | SAN101B - Unități sanitare, pe categorii de unități sanitare și forme de proprietate | Categorii de unitati sanitare - Cabinete medicale de familie | Forme de proprietate - Total | Numar | 1,00 |
| 2014 | CRISTOLT | Ocrotirea sănătății | SAN101B - Unități sanitare, pe categorii de unități sanitare și forme de proprietate | Categorii de unitati sanitare - Cabinete medicale de familie | Forme de proprietate - Proprietate privata | Numar | 1,00 |
| 2014 | CRISTOLT | Ocrotirea sănătății | SAN101B - Unități sanitare, pe | Categorii de unitati sanitare - | Forme de proprietate - | Numar | 1,00 |

644

| AN | LOCALITATE | DOMENIU | INDICATOR | CRITERIU | CRITERIU2 | UM | VAL_INDICATOR |
|------|------------|---------------------|----------------------------------------------------------------------------------------------------|----------------------------------------------------------------------------|--------------------------------------------|----------------|---------------|
| | | | categoriile de unități sanitare și forme de proprietate | Puncte farmaceutice | Total | | |
| 2014 | CRISTOLT | Ocrotirea sănătății | SAN101B - Unități sanitare, pe categorii de unități sanitare și forme de proprietate | Categoriile de unitati sanitare - Puncte farmaceutice | Forme de proprietate - Proprietate privata | Numar | 1,00 |
| 2014 | CRISTOLT | Ocrotirea sănătății | SAN104B - Personalul medico-sanitar, pe categorii de cadre medico-sanitare și forme de proprietate | Categoriile de cadre medico-sanitare - Medici | Forme de proprietate - Proprietate privata | Numar persoane | 1,00 |
| 2014 | CRISTOLT | Ocrotirea sănătății | SAN104B - Personalul medico-sanitar, pe categorii de cadre medico-sanitare și forme de proprietate | Categoriile de cadre medico-sanitare - Din total medici: medici de familie | Forme de proprietate - Proprietate privata | Numar persoane | 1,00 |
| 2014 | CRISTOLT | Ocrotirea sănătății | SAN104B - Personalul medico-sanitar, pe categorii de cadre medico-sanitare și forme de proprietate | Categoriile de cadre medico-sanitare - Personal sanitar mediu | Forme de proprietate - Proprietate publica | Numar persoane | 1,00 |
| 2014 | CRISTOLT | Ocrotirea sănătății | SAN104B - Personalul medico-sanitar, pe categorii de cadre medico-sanitare și forme de proprietate | Categoriile de cadre medico-sanitare - Personal sanitar mediu | Forme de proprietate - Proprietate privata | Numar persoane | 1,00 |
| 2014 | CRISTOLT | Învățământ | SCL101C - Unitatile scolare, pe niveluri de educatie | Niveluri de instruire - Total | | Numar | 1,00 |
| 2014 | CRISTOLT | Învățământ | SCL101C - Unitatile scolare, pe niveluri de educatie | Niveluri de instruire - Primar si gimnazial (inclusiv special) | | Numar | 1,00 |
| 2014 | CRISTOLT | Învățământ | SCL101C - Unitatile scolare, pe niveluri de educatie | Niveluri de instruire - Primar si gimnazial | | Numar | 1,00 |
| 2014 | CRISTOLT | Învățământ | SCL103D - Populația școlară, pe niveluri de educație | Niveluri de instruire - Total | | Numar persoane | 92,00 |
| 2014 | CRISTOLT | Învățământ | SCL103D - Populația școlară, pe niveluri de educație | Niveluri de instruire - Copii inscriși in gradinite | | Numar persoane | 29,00 |

| AN | LOCALITATE | DOMENIU | INDICATOR | CRTERIU | CRTERIU2 | UM | VAL_INDICATOR |
|------|------------|------------|--------------------------------------------------------|------------------------------------------------------------------------------------------------------------|----------|----------------|---------------|
| 2014 | CRISTOLT | Învățământ | SCL103D - Populația școlară, pe niveluri de educație | Niveluri de instruire - Elevi înscriși în învățământul preuniversitar | | Numar persoane | 63,00 |
| 2014 | CRISTOLT | Învățământ | SCL103D - Populația școlară, pe niveluri de educație | Niveluri de instruire - Elevi înscriși în învățământul primar și gimnazial (inclusiv învățământul special) | | Numar persoane | 63,00 |
| 2014 | CRISTOLT | Învățământ | SCL103D - Populația școlară, pe niveluri de educație | Niveluri de instruire - Elevi înscriși în învățământul primar (inclusiv învățământul special) | | Numar persoane | 33,00 |
| 2014 | CRISTOLT | Învățământ | SCL103D - Populația școlară, pe niveluri de educație | Niveluri de instruire - Elevi înscriși în învățământul gimnazial (inclusiv învățământul special) | | Numar persoane | 30,00 |
| 2014 | CRISTOLT | Învățământ | SCL103D - Populația școlară, pe niveluri de educație | Niveluri de instruire - Elevi înscriși în învățământul primar și gimnazial | | Numar persoane | 63,00 |
| 2014 | CRISTOLT | Învățământ | SCL103D - Populația școlară, pe niveluri de educație | Niveluri de instruire - Elevi înscriși în învățământul primar | | Numar persoane | 33,00 |
| 2014 | CRISTOLT | Învățământ | SCL103D - Populația școlară, pe niveluri de educație | Niveluri de instruire - Elevi înscriși în învățământul gimnazial | | Numar persoane | 30,00 |
| 2014 | CRISTOLT | Învățământ | SCL104D - Personalul didactic, pe niveluri de educație | Niveluri de instruire - Total | | Numar persoane | 12,00 |
| 2014 | CRISTOLT | Învățământ | SCL104D - Personalul didactic, pe niveluri de educație | Niveluri de instruire - Învățământ prescolar | | Numar persoane | 2,00 |
| 2014 | CRISTOLT | Învățământ | SCL104D - Personalul didactic, pe niveluri de educație | Niveluri de instruire - Învățământ primar și gimnazial (inclusiv învățământul special) | | Numar persoane | 10,00 |

546


| | AN | LOCALITATE | DOMENIU | INDICATOR | CRITERIU | CRITERIU2 | UM | VAL_INDICATOR |
|--|------|------------|------------|----------------------------------------------------------------------|----------------------------------------------------------------------------------------|-----------|----------------|---------------|
| | 2014 | CRISTOLT | Învățământ | SCL104D - Personalul didactic, pe niveluri de educație | Niveluri de instruire - Invatamant primar (inclusiv invatamantul special) | | Numar persoane | 4,00 |
| | 2014 | CRISTOLT | Învățământ | SCL104D - Personalul didactic, pe niveluri de educație | Niveluri de instruire - Invatamant gimnazial (inclusiv invatamantul special) | | Numar persoane | 6,00 |
| | 2014 | CRISTOLT | Învățământ | SCL104D - Personalul didactic, pe niveluri de educație | Niveluri de instruire - Invatamant primar si gimnazial | | Numar persoane | 10,00 |
| | 2014 | CRISTOLT | Învățământ | SCL104D - Personalul didactic, pe niveluri de educație | Niveluri de instruire - Invatamant primar | | Numar persoane | 4,00 |
| | 2014 | CRISTOLT | Învățământ | SCL104D - Personalul didactic, pe niveluri de educație | Niveluri de instruire - Invatamant gimnazial | | Numar persoane | 6,00 |
| | 2014 | CRISTOLT | Învățământ | SCL105B - Sali de clasa si cabinete scolare, pe niveluri de educatie | Niveluri de instruire - Total | | Numar | 17,00 |
| | 2014 | CRISTOLT | Învățământ | SCL105B - Sali de clasa si cabinete scolare, pe niveluri de educatie | Niveluri de instruire - Invatamant primar si gimnazial (inclusiv invatamantul special) | | Numar | 17,00 |
| | 2014 | CRISTOLT | Învățământ | SCL105B - Sali de clasa si cabinete scolare, pe niveluri de educatie | Niveluri de instruire - Invatamant primar si gimnazial | | Numar | 17,00 |
| | 2014 | CRISTOLT | Învățământ | SCL106C - Laboratoare scolare, pe niveluri de educatie | Niveluri de instruire - Total | | Numar | 1,00 |
| | 2014 | CRISTOLT | Învățământ | SCL106C - Laboratoare scolare, pe niveluri de educatie | Niveluri de instruire - Invatamant primar si gimnazial (inclusiv invatamantul special) | | Numar | 1,00 |
| | 2014 | CRISTOLT | Învățământ | SCL106C - Laboratoare scolare, pe niveluri de educatie | Niveluri de instruire - Invatamant primar si gimnazial | | Numar | 1,00 |

| | AN | LOCALITATE | DOMENIU | INDICATOR | CRITERIU | CRITERIU2 | UM | VAL_INDICATOR |
|--|------|------------|----------------------|-------------------------------------------------------------------------------------------|----------------------------------------------------------------------------------------|-----------|-------------------|---------------|
| | 2014 | CRISTOLT | Învățământ | SCL112B - Numarul PC-urilor, pe niveluri de educatie | Niveluri de instruire - Total | | Numar | 19,00 |
| | 2014 | CRISTOLT | Învățământ | SCL112B - Numarul PC-urilor, pe niveluri de educatie | Niveluri de instruire - Invatamant primar si gimnazial (inclusiv invatamantul special) | | Numar | 19,00 |
| | 2014 | CRISTOLT | Învățământ | SCL112B - Numarul PC-urilor, pe niveluri de educatie | Niveluri de instruire - Invatamant primar si gimnazial | | Numar | 19,00 |
| | 2014 | CRISTOLT | Dezvoltare economică | TUR101C - Structuri de primire turistică cu funcțiuni de cazare turistică | Tipuri de structuri de primire turistica - Total | | Numar | 1,00 |
| | 2014 | CRISTOLT | Dezvoltare economică | TUR101C - Structuri de primire turistică cu funcțiuni de cazare turistică | Tipuri de structuri de primire turistica - Pensiuni agroturistice | | Numar | 1,00 |
| | 2014 | CRISTOLT | Dezvoltare economică | TUR102C - Capacitatea de cazare turistica existenta | Tipuri de structuri de primire turistica - Total | | Locuri | 18,00 |
| | 2014 | CRISTOLT | Dezvoltare economică | TUR102C - Capacitatea de cazare turistica existenta | Tipuri de structuri de primire turistica - Pensiuni agroturistice | | Locuri | 18,00 |
| | 2014 | CRISTOLT | Dezvoltare economică | TUR103D - Capacitatea de cazare turistică în funcțiune, pe tipuri de primire turistică | Tipuri de structuri de primire turistica - Total | | Numar locuri-zile | 6012,00 |
| | 2014 | CRISTOLT | Dezvoltare economică | TUR103D - Capacitatea de cazare turistică în funcțiune, pe tipuri de primire turistică | Tipuri de structuri de primire turistica - Pensiuni agroturistice | | Numar locuri-zile | 6012,00 |
| | 2014 | CRISTOLT | Dezvoltare economică | TUR104E - Sosiri ale turiștilor în structuri de primire turistică, pe tipuri de structuri | Tipuri de structuri de primire turistica - Total | | Numar persoane | 109,00 |
| | 2014 | CRISTOLT | Dezvoltare economică | TUR104E - Sosiri ale turiștilor în structuri de primire turistică, pe | Tipuri de structuri de primire turistica - Pensiuni agroturistice | | Numar persoane | 109,00 |

| | AN | LOCALITATE | DOMENIU | INDICATOR | CRTERIU | CRTERIU2 | UM | VAL_INDICATOR |
|--|------|------------|----------------------|-------------------------------------------------------------------------------|---------------------------------------------------------------------------------------|----------|---------------------|---------------|
| | | | | tipuri de structuri | | | | |
| | 2014 | CRISTOLT | Dezvoltare economică | TUR105E - Înnoptări în structuri de primire turistică, pe tipuri de structuri | Tipuri de structuri de primire turistica - Total | | Numar | 151,00 |
| | 2014 | CRISTOLT | Dezvoltare economică | TUR105E - Înnoptări în structuri de primire turistică, pe tipuri de structuri | Tipuri de structuri de primire turistica - Pensiuni agroturistice | | Numar | 151,00 |
| | 2014 | CRISTOLT | Dezvoltare economică | REGIS - Numărul întreprinderilor active | Nomenclator CAEN - Industria alimentară | | Numar întreprinderi | 1,00 |
| | 2014 | CRISTOLT | Dezvoltare economică | REGIS - Numărul întreprinderilor active | Nomenclator CAEN - Lucrări speciale de construcții | | Numar întreprinderi | 1,00 |
| | 2014 | CRISTOLT | Dezvoltare economică | REGIS - Numărul întreprinderilor active | Nomenclator CAEN - Comerț cu amănuntul, cu excepția autovehiculelor și motocicletelor | | Numar întreprinderi | 1,00 |
| | 2014 | CRISTOLT | Dezvoltare economică | REGIS - Numărul întreprinderilor active | Nomenclator CAEN - Transporturi terestre și transporturi prin conducte | | Numar întreprinderi | 1,00 |
| | 2014 | CRISTOLT | Dezvoltare economică | REGIS - Numărul întreprinderilor active | Nomenclator CAEN - Hoteluri și alte facilități de cazare | | Numar întreprinderi | 1,00 |
| | 2014 | CRISTOLT | Dezvoltare economică | REGIS - Cifra de afaceri a întreprinderilor active | Nomenclator CAEN - Industria alimentară | | Lei | 64902,00 |
| | 2014 | CRISTOLT | Dezvoltare economică | REGIS - Cifra de afaceri a întreprinderilor active | Nomenclator CAEN - Lucrări speciale de construcții | | Lei | 0,00 |
| | 2014 | CRISTOLT | Dezvoltare economică | REGIS - Cifra de afaceri a întreprinderilor active | Nomenclator CAEN - Comerț cu amănuntul, cu excepția | | Lei | 144956,00 |

488

| AN | LOCALITATE | DOMENIU | INDICATOR | CRTERIU | CRTERIU2 | UM | VAL_INDICATOR |
|------|------------|----------------------|---------------------------------------------------------------|------------------------------------------------------------------------|----------|---------------------|---------------|
| | | | | autovehiculelor și motocicletelor | | | |
| 2014 | CRISTOLT | Dezvoltare economică | REGIS - Cifra de afaceri a întreprinderilor active | Nomenclator CAEN - Transporturi terestre și transporturi prin conducte | | Lei | 117278,00 |
| 2014 | CRISTOLT | Dezvoltare economică | REGIS - Cifra de afaceri a întreprinderilor active | Nomenclator CAEN - Hoteluri și alte facilități de cazare | | Lei | 29640,00 |
| 2014 | CRISTOLT | Dezvoltare economică | REGIS - Numărul întreprinderilor non-comerț active | Nomenclator CAEN - Industria alimentară | | Numar întreprinderi | 1,00 |
| 2014 | CRISTOLT | Dezvoltare economică | REGIS - Numărul întreprinderilor non-comerț active | Nomenclator CAEN - Lucrări speciale de construcții | | Numar întreprinderi | 1,00 |
| 2014 | CRISTOLT | Dezvoltare economică | REGIS - Numărul întreprinderilor non-comerț active | Nomenclator CAEN - Transporturi terestre și transporturi prin conducte | | Numar întreprinderi | 1,00 |
| 2014 | CRISTOLT | Dezvoltare economică | REGIS - Numărul întreprinderilor non-comerț active | Nomenclator CAEN - Hoteluri și alte facilități de cazare | | Numar întreprinderi | 1,00 |
| 2014 | CRISTOLT | Dezvoltare economică | REGIS - Cifra de afaceri a întreprinderilor non-comerț active | Nomenclator CAEN - Industria alimentară | | Lei | 64902,00 |
| 2014 | CRISTOLT | Dezvoltare economică | REGIS - Cifra de afaceri a întreprinderilor non-comerț active | Nomenclator CAEN - Lucrări speciale de construcții | | Lei | 0,00 |
| 2014 | CRISTOLT | Dezvoltare economică | REGIS - Cifra de afaceri a întreprinderilor non-comerț active | Nomenclator CAEN - Transporturi terestre și transporturi prin conducte | | Lei | 117278,00 |
| 2014 | CRISTOLT | Dezvoltare economică | REGIS - Cifra de afaceri a întreprinderilor non-comerț active | Nomenclator CAEN - Hoteluri și alte facilități de cazare | | Lei | 29640,00 |



Institutul Național de Statistică
Direcția Județeană de Statistică Salaj
Zalău, Piața 1 Decembrie 1918, nr.12
Tel.0260612420; fax 0260611690
e-mail : tele@salaj.insse.ro
site : www.salaj.insse.ro

Nr. 117/109.03.2016.

Către,

PRIMĂRIA COMUNEI GIRBOU



Răspuns la adresa dumneavoastră nr. 858/02.03.2016, vă transmitem alăturat:

I. Fișa localității aferentă comunei Girbou, pentru anii 2010, 2011, 2012, 2013, 2014 (sursa de date INS).

II. Datele solicitate de la Recensământul Populației și al Locuințelor 2011, pentru comuna Girbou și satele componente:

1. Populația stabilă pe sexe și grupe de vârstă, pe comună și satele componente - **Anexa 1**
2. Populația stabilă după etnie, sex și grupe de vârstă, pe comună și satele componente - **Anexa 2**


III. Datele solicitate de la Recensământul General Agricol 2010, pentru comuna Girbou - Anexa 3.



POPULATIA STABILA PE SEXE SI GRUPE DE VARSTA DE LA RECENSAMANTUL POPULATIEI SI AL LOCUINTELOR 2011

| comuna/sate | | TOTAL POPULATIE | (persoane) | | | | | | | | | | | | | | | | | |
|-------------|----------|--------------------|------------|------------|--------------|--------------|--------------|--------------|--------------|--------------|--------------|--------------|--------------|--------------|--------------|--------------|--------------|--------------|--------------|--------------------|
| | | | 0-4 ani | 5-9 ani | 10-14 ani | 15-19 ani | 20-24 ani | 25-29 ani | 30-34 ani | 35-39 ani | 40-44 ani | 45-49 ani | 50-54 ani | 55-59 ani | 60-64 ani | 65-69 ani | 70-74 ani | 75-79 ani | 80-84 ani | 85 ani si peste |
| GARBOU | Total | 2044 | 108 | 137 | 111 | 99 | 96 | 76 | 101 | 112 | 108 | 85 | 86 | 120 | 180 | 166 | 194 | 141 | 83 | 41 |
| | Masculin | 995 | 62 | 73 | 54 | 51 | 59 | 37 | 55 | 63 | 63 | 46 | 47 | 50 | 67 | 73 | 92 | 55 | 30 | 18 |
| | Feminin | 1049 | 46 | 64 | 57 | 48 | 37 | 39 | 46 | 49 | 45 | 39 | 39 | 70 | 113 | 93 | 102 | 86 | 53 | 23 |
| GARBOU | Total | 596 | 32 | 51 | 41 | 36 | 28 | 27 | 29 | 37 | 39 | 36 | 24 | 38 | 38 | 40 | 35 | 32 | 24 | 9 |
| | Masculin | 298 | 20 | 28 | 26 | 16 | 15 | 13 | 18 | 15 | 22 | 21 | 11 | 18 | 14 | 17 | 22 | 11 | 6 | 5 |
| | Feminin | 298 | 12 | 23 | 15 | 20 | 13 | 14 | 11 | 22 | 17 | 15 | 13 | 20 | 24 | 23 | 13 | 21 | 18 | 4 |
| BEZDED | Total | 156 | 4 | 7 | * | 5 | 0 | 5 | 5 | 6 | 5 | 3 | 5 | 9 | 17 | 21 | 31 | 17 | 11 | 4 |
| | Masculin | 73 | 3 | * | * | 3 | 0 | * | 4 | 4 | 3 | 3 | 5 | 3 | 6 | 8 | 17 | 6 | 0 | 3 |
| | Feminin | 83 | * | 5 | 0 | * | 0 | 3 | * | * | * | 0 | 0 | 6 | 11 | 13 | 14 | 11 | 11 | * |
| CALACEA | Total | 275 | 7 | 12 | 12 | 10 | 9 | 4 | 16 | 10 | 15 | 6 | 14 | 17 | 26 | 33 | 38 | 28 | 11 | 7 |
| | Masculin | 130 | 3 | 9 | 4 | 7 | 5 | * | 8 | 5 | 12 | 3 | 6 | 9 | 7 | 18 | 13 | 11 | 5 | 3 |
| | Feminin | 145 | 4 | 3 | 8 | 3 | 4 | * | 8 | 5 | 3 | 3 | 8 | 8 | 19 | 15 | 25 | 17 | 6 | 4 |
| CERNUC | Total | 187 | 4 | 6 | 11 | 12 | 9 | 6 | 7 | 7 | 12 | 5 | 7 | 12 | 23 | 8 | 24 | 15 | 11 | 8 |
| | Masculin | 88 | * | 4 | 7 | 6 | 7 | 4 | 5 | 4 | 5 | * | 4 | 6 | 6 | * | 10 | 7 | 5 | * |
| | Feminin | 99 | * | * | 4 | 6 | * | * | * | 3 | 7 | 3 | 3 | 6 | 17 | 6 | 14 | 8 | 6 | 6 |
| FABRICA | Total | 97 | 6 | 9 | 4 | 3 | 5 | 5 | 8 | 8 | 3 | 3 | 4 | 4 | 7 | 10 | 7 | 6 | * | 3 |
| | Masculin | 48 | 4 | 4 | * | * | 4 | * | 5 | 5 | * | * | * | 0 | 5 | 3 | 3 | * | * | * |
| | Feminin | 49 | * | 5 | 3 | * | * | 4 | 3 | 3 | * | * | * | 4 | * | 7 | 4 | 4 | 0 | * |
| POPTELEAC | Total | 376 | 46 | 42 | 28 | 20 | 20 | 18 | 18 | 20 | 17 | 12 | 12 | 14 | 28 | 28 | 23 | 17 | 11 | * |
| | Masculin | 187 | 25 | 22 | 9 | 11 | 12 | 8 | 8 | 11 | 9 | 8 | 7 | 5 | 9 | 16 | 12 | 8 | 6 | * |
| | Feminin | 189 | 21 | 20 | 19 | 9 | 8 | 10 | 10 | 9 | 8 | 4 | 5 | 9 | 19 | 12 | 11 | 9 | 5 | * |
| SOLOMON | Total | 357 | 9 | 10 | 14 | 13 | 25 | 11 | 18 | 24 | 17 | 20 | 20 | 26 | 41 | 26 | 36 | 26 | 13 | 8 |
| | Masculin | 171 | 5 | 4 | 6 | 6 | 16 | 7 | 7 | 19 | 10 | 7 | 12 | 9 | 20 | 9 | 15 | 10 | 6 | 3 |
| | Feminin | 186 | 4 | 6 | 8 | 7 | 9 | 4 | 11 | 5 | 7 | 13 | 8 | 17 | 21 | 17 | 21 | 16 | 7 | 5 |

* Date confidentiale : număr redus de cazuri de observare (mai mic de 3)



164


| Comuna/sate Etnie/sexe | | Total populatie | 0-4 ani | 5-9 ani | 10-14 ani | 15-19 ani | 20-24 ani | 25-29 ani | 30-34 ani | 35-39 ani | 40-44 ani | 45-49 ani | 50-54 ani | 55-59 ani | 60-64 ani | 65-69 ani | 70-74 ani | 75-79 ani | 80-84 ani | 85 ani si peste |
|---------------------------|----------|--------------------|------------|-----------|--------------|--------------|--------------|--------------|--------------|--------------|--------------|--------------|--------------|--------------|--------------|--------------|--------------|--------------|--------------|-----------------------|
| | Masculin | * | 0 | 0 | 0 | 0 | 0 | 0 | * | 0 | * | 0 | 0 | 0 | 0 | 0 | 0 | 0 | 0 | 0 |
| | Feminin | * | 0 | 0 | 0 | 0 | 0 | 0 | 0 | 0 | 0 | 0 | 0 | 0 | 0 | 0 | 0 | 0 | * | 0 |
| CALACEA | Total | 275 | 7 | 12 | 12 | 10 | 9 | 4 | 16 | 10 | 15 | 6 | 14 | 17 | 26 | 33 | 38 | 28 | 11 | 7 |
| Roman | Total | 272 | 7 | 12 | 12 | 10 | 9 | 4 | 16 | 10 | 14 | 6 | 14 | 17 | 26 | 31 | 38 | 28 | 11 | 7 |
| | Masculin | 127 | 3 | 9 | 4 | 7 | 5 | * | 8 | 5 | 11 | 3 | 6 | 9 | 7 | 16 | 13 | 11 | 5 | 3 |
| | Feminin | 145 | 4 | 3 | 8 | 3 | 4 | * | 8 | 5 | 3 | 3 | 8 | 8 | 19 | 15 | 25 | 17 | 6 | 4 |
| Maghiar | Total | * | 0 | 0 | 0 | 0 | 0 | 0 | 0 | 0 | * | 0 | 0 | 0 | 0 | 0 | 0 | 0 | 0 | 0 |
| | Masculin | * | 0 | 0 | 0 | 0 | 0 | 0 | 0 | 0 | * | 0 | 0 | 0 | 0 | 0 | 0 | 0 | 0 | 0 |
| Informatie nedisponibila | Total | * | 0 | 0 | 0 | 0 | 0 | 0 | 0 | 0 | 0 | 0 | 0 | 0 | 0 | * | 0 | 0 | 0 | 0 |
| | Masculin | * | 0 | 0 | 0 | 0 | 0 | 0 | 0 | 0 | 0 | 0 | 0 | 0 | 0 | * | 0 | 0 | 0 | 0 |
| CERNUC | Total | 187 | 4 | 6 | 11 | 12 | 9 | 6 | 7 | 7 | 12 | 5 | 7 | 12 | 23 | 8 | 24 | 15 | 11 | 8 |
| Roman | Total | 158 | * | 3 | 4 | 8 | 6 | 5 | 6 | 4 | 9 | 5 | 7 | 12 | 23 | 8 | 23 | 15 | 11 | 8 |
| | Masculin | 73 | * | * | 3 | 3 | 5 | 4 | 5 | * | 4 | * | 4 | 6 | 6 | * | 10 | 7 | 5 | * |
| | Feminin | 85 | 0 | * | * | 5 | * | * | * | * | 5 | 3 | 3 | 6 | 17 | 6 | 13 | 8 | 6 | 6 |
| Rom | Total | 26 | 3 | 3 | 6 | 3 | 3 | * | * | * | 3 | 0 | 0 | 0 | 0 | 0 | * | 0 | 0 | 0 |
| | Masculin | 12 | * | * | 3 | * | * | 0 | 0 | * | * | 0 | 0 | 0 | 0 | 0 | 0 | 0 | 0 | 0 |
| | Feminin | 14 | * | * | 3 | * | * | * | * | * | * | 0 | 0 | 0 | 0 | 0 | * | 0 | 0 | 0 |
| Informatie nedisponibila | Total | 3 | 0 | 0 | * | * | 0 | 0 | 0 | * | 0 | 0 | 0 | 0 | 0 | 0 | 0 | 0 | 0 | 0 |
| | Masculin | 3 | 0 | 0 | * | * | 0 | 0 | 0 | * | 0 | 0 | 0 | 0 | 0 | 0 | 0 | 0 | 0 | 0 |
| FABRICA | Total | 97 | 6 | 9 | 4 | 3 | 5 | 5 | 8 | 8 | 3 | 3 | 4 | 4 | 7 | 10 | 7 | 6 | * | 3 |
| Roman | Total | 88 | 5 | 7 | 3 | 3 | 5 | 4 | 5 | 8 | * | 3 | 4 | 4 | 7 | 10 | 7 | 6 | * | 3 |
| | Masculin | 44 | 4 | 3 | 0 | * | 4 | * | 3 | 5 | * | * | * | 0 | 5 | 3 | 3 | * | * | * |
| | Feminin | 44 | * | 4 | 3 | * | * | 3 | * | 3 | 0 | * | * | 4 | * | 7 | 4 | 4 | 0 | * |
| Informatie nedisponibila | Total | 9 | * | * | * | 0 | 0 | * | 3 | 0 | * | 0 | 0 | 0 | 0 | 0 | 0 | 0 | 0 | 0 |
| | Masculin | 4 | 0 | * | * | 0 | 0 | 0 | * | 0 | 0 | 0 | 0 | 0 | 0 | 0 | 0 | 0 | 0 | 0 |
| | Feminin | 5 | * | * | 0 | 0 | 0 | * | * | 0 | * | 0 | 0 | 0 | 0 | 0 | 0 | 0 | 0 | 0 |
| POPTELEAC | Total | 376 | 46 | 42 | 28 | 20 | 20 | 18 | 18 | 20 | 17 | 12 | 12 | 14 | 28 | 28 | 23 | 17 | 11 | * |
| Roman | Total | 225 | 6 | 9 | 7 | 11 | 8 | 7 | 12 | 18 | 11 | 10 | 11 | 11 | 27 | 27 | 23 | 15 | 10 | * |
| | Masculin | 117 | 3 | 4 | 3 | 7 | 6 | 4 | 5 | 11 | 6 | 7 | 6 | 4 | 8 | 16 | 12 | 8 | 6 | * |
| | Feminin | 108 | 3 | 5 | 4 | 4 | * | 3 | 7 | 7 | 5 | 3 | 5 | 7 | 19 | 11 | 11 | 7 | 4 | * |
| Maghiar | Total | * | 0 | 0 | 0 | 0 | 0 | 0 | 0 | 0 | 0 | 0 | 0 | 0 | 0 | * | 0 | 0 | * | 0 |
| | Feminin | * | 0 | 0 | 0 | 0 | 0 | 0 | 0 | 0 | 0 | 0 | 0 | 0 | 0 | * | 0 | 0 | * | 0 |
| Rom | Total | 104 | 24 | 24 | 15 | 7 | 10 | 8 | 4 | 0 | 5 | * | * | 3 | * | 0 | 0 | 0 | 0 | 0 |
| | Masculin | 54 | 15 | 15 | 4 | 3 | 5 | 3 | * | 0 | 3 | * | * | * | * | 0 | 0 | 0 | 0 | 0 |
| | Feminin | 50 | 9 | 9 | 11 | 4 | 5 | 5 | * | 0 | * | * | 0 | * | 0 | 0 | 0 | 0 | 0 | 0 |
| Informatie nedisponibila | Total | 45 | 16 | 9 | 6 | * | * | 3 | * | * | * | 0 | 0 | 0 | 0 | 0 | 0 | * | 0 | 0 |
| | Masculin | 16 | 7 | 3 | * | * | * | * | * | 0 | 0 | 0 | 0 | 0 | 0 | 0 | 0 | 0 | 0 | 0 |
| | Feminin | 29 | 9 | 6 | 4 | * | * | * | * | * | * | 0 | 0 | 0 | 0 | 0 | 0 | * | 0 | 0 |
| SOLOMON | Total | 357 | 9 | 10 | 14 | 13 | 25 | 11 | 18 | 24 | 17 | 20 | 20 | 26 | 41 | 26 | 36 | 26 | 13 | 8 |
| Roman | Total | 353 | 8 | 10 | 14 | 13 | 25 | 11 | 18 | 23 | 17 | 20 | 20 | 26 | 41 | 25 | 36 | 26 | 13 | 7 |

149
★


| Comuna/sate Etnie/sexe | | Total populatie | 0-4 ani | 5-9 ani | 10-14 ani | 15-19 ani | 20-24 ani | 25-29 ani | 30-34 ani | 35-39 ani | 40-44 ani | 45-49 ani | 50-54 ani | 55-59 ani | 60-64 ani | 65-69 ani | 70-74 ani | 75-79 ani | 80-84 ani | 85 ani si peste |
|---------------------------|----------|--------------------|------------|---------|--------------|--------------|--------------|--------------|--------------|--------------|--------------|--------------|--------------|--------------|--------------|--------------|--------------|--------------|--------------|-----------------------|
| | Masculin | 170 | 5 | 4 | 6 | 6 | 16 | 7 | 7 | 18 | 10 | 7 | 12 | 9 | 20 | 9 | 15 | 10 | 6 | 3 |
| | Feminin | 183 | 3 | 6 | 8 | 7 | 9 | 4 | 11 | 5 | 7 | 13 | 8 | 17 | 21 | 16 | 21 | 16 | 7 | 4 |
| Italian | Total | * | * | 0 | 0 | 0 | 0 | 0 | 0 | 0 | 0 | 0 | 0 | 0 | 0 | 0 | 0 | 0 | 0 | 0 |
| | Feminin | * | * | 0 | 0 | 0 | 0 | 0 | 0 | 0 | 0 | 0 | 0 | 0 | 0 | 0 | 0 | 0 | 0 | 0 |
| Informatie nedisponibila | Total | 3 | 0 | 0 | 0 | 0 | 0 | 0 | 0 | * | 0 | 0 | 0 | 0 | 0 | * | 0 | 0 | 0 | * |
| | Masculin | * | 0 | 0 | 0 | 0 | 0 | 0 | 0 | * | 0 | 0 | 0 | 0 | 0 | 0 | 0 | 0 | 0 | 0 |
| | Feminin | * | 0 | 0 | 0 | 0 | 0 | 0 | 0 | 0 | 0 | 0 | 0 | 0 | 0 | * | 0 | 0 | 0 | * |

* Date confidențiale : număr redus de cazuri de observare (mai mic de 3)

Notă: Informația nu este disponibilă pentru persoanele care nu au vrut să-și declare etnia, precum și pentru persoanele pentru care informațiile au fost colectate indirect, din surse administrative




494

685


Anexa 3

Comuna Gîrbou – Recensămîntul General Agricol 2010

| Nr. crt. | Denumire indicator | |
|----------------------------|----------------------------------------------------------------------------------------------------------------------------------------------------|---------|
| 1 | Exploatații agricole (număr) care au utilizat suprafețe agricole și/ sau care au deținut efective de animale | |
| | -total exploatații agricole ¹⁾ | 824 |
| | -exploatații agricole cu suprafață agricolă utilizată și efective de animale | 694 |
| 2 | -exploatații agricole numai cu suprafață agricolă utilizată | 126 |
| | -exploatații agricole numai cu efective de animale | 4 |
| | Exploatații agricole (număr), după modul de deținere a suprafeței agricole utilizate: | |
| -în proprietate | 764 | |
| -în arendă | 33 | |
| -în parte | 20 | |
| -utilizat cu titlu gratuit | 71 | |
| -alte moduri | 70 | |
| 3 | Suprafața agricolă utilizată (hectare), după modul de deținere | |
| | Total: | 3499,59 |
| | -în proprietate | 2492,68 |
| -în arendă | 319,83 | |
| -în parte | 32,83 | |
| -utilizat cu titlu gratuit | 270,09 | |
| -alte moduri | 384,16 | |
| 4 | Exploatații agricole (număr), cu suprafața agricolă utilizată, suprafața agricolă neutilizată și alte suprafețe, pe categorii de folosință: | |
| | -suprafața totală a exploatației agricole | 823 |
| | -suprafața agricolă utilizată -total | 820 |
| | -teren arabil | 726 |
| | -grădini familiale | 772 |
| | -pășuni și fânețe | 621 |
| | -culturi permanente | 296 |
| | -suprafața agricolă neutilizată | 421 |
| | -suprafața împădurită | 190 |
| | -suprafețe ocupate cu clădiri, curți, drumuri, cariere etc. | 786 |
| | -heștee, iazuri, bălți | 1 |
| 5 | Suprafața agricolă utilizată, suprafața agricolă neutilizată și alte suprafețe (hectare), pe categorii de folosință: | |
| | -suprafața totală a exploatației agricole | 5184,05 |
| | -suprafața agricolă utilizată -total | 3499,59 |
| | -teren arabil | 678,10 |
| | -grădini familiale | 68,07 |
| | -pășuni și fânețe | 2572,58 |
| | -culturi permanente | 180,84 |
| | -suprafața agricolă neutilizată | 766,93 |
| | -suprafața împădurită | 872,58 |
| | -suprafețe ocupate cu clădiri, curți, drumuri, cariere etc. | 44,89 |
| | -heștee, iazuri, bălți | 0,06 |
| 6 | Exploatații agricole (număr) cu suprafața cultivată cu cereale pentru boabe a suprafeței agricole utilizate: | |
| | Total | 952 |
| | -grâu comun și grâu spel | 111 |
| | -orz și orzoaică | 28 |
| | -ovăz | 145 |

1000



490


| | | |
|-----------|----------------------------------------------------------------------------------------------------------------------------------|--------|
| | -porumb | 667 |
| | -alte cereale pentru boabe | 1 |
| 7 | Suprafata cultivată (hectare) cu cereale pentru boabe a suprafetei agricole utilizate: | |
| | Total | 451,00 |
| | -grâu comun și grâu spelt | 52,51 |
| | -orz și orzoaică | 14,27 |
| | -ovăz | 67,46 |
| | -porumb | 315,76 |
| | -alte cereale pentru boabe | 1,00 |
| 8 | Exploatatii agricole (număr), cu suprafata cultivată cu plante industriale a suprafetei agricole utilizate: | |
| | Total | 4 |
| | -plante oleaginoase ²⁾ | |
| | -floarea soarelui | 4 |
| 9 | Suprafata cultivată (hectare) cu plante industriale a suprafetei agricole utilizate: | |
| | Total | 1,38 |
| | -plante oleaginoase ²⁾ | |
| | -floarea soarelui | 1,38 |
| 10 | Exploatatii agricole (număr), cu suprafata cultivată cu plante de nutret recoltate verzi a suprafetei agricole utilizate: | |
| | Total | 80 |
| | -anuale pentru fân și masă verde | 1 |
| | -leguminoase pentru nutret (lucernă, trifoi, mazărice și alte perene) | 75 |
| | -alte plante pentru nutret | 4 |
| 11 | Suprafata cultivată (hectare), cu plante de nutret recoltate verzi a suprafetei agricole utilizate: | |
| | Total | 34,0 |
| | -anuale pentru fân și masă verde | 0,50 |
| | -leguminoase pentru nutret (lucernă, trifoi, mazărice și alte perene) | 32,35 |
| | -alte plante pentru nutret | 1,15 |
| 12 | Exploatatii agricole (număr) cu alte culturi în teren arabil a suprafetei agricole utilizate: | |
| | Total | 570 |
| | -cartofi ²⁾ | 514 |
| | -legume, pepeni și căpsuni ²⁾ | |
| | -în câmp | 12 |
| | -în grădini pentru comercializare | 32 |
| | -în sere și solarii | 9 |
| | -flori și plante ornamentale ³⁾ | 1 |
| | -alte culturi în teren arabil | 2 |
| 13 | Suprafata cultivată (hectare) cu alte culturi în teren arabil a suprafetei agricole utilizate: | |
| | Total | 38,87 |
| | -cartofi ²⁾ | 34,98 |
| | -legume, pepeni și căpsuni ²⁾ | |
| | -în câmp | 0,50 |
| | -în grădini pentru comercializare | 1,51 |
| | -în sere și solarii | 0,20 |
| | -flori și plante ornamentale ³⁾ | 0,05 |
| | -alte culturi în teren arabil | 1,63 |
| 14 | Exploatatii agricole (număr), cu suprafata cultivată cu plantatii pomicole: | |
| | -pomi fructiferi | |
| | -meri | 123 |
| | -peri | 9 |
| | -pruni | 202 |
| | -piersici și nectarini | 1 |
| | -cireși și vișini | 4 |
| | -castani, nuci, aluni și alte specii înrudite | 7 |



157


| | | |
|-----------|-----------------------------------------------------------------------------------------------------------------------------------------------------------------------------|--------|
| | -pepiniere | 2 |
| 15 | Suprafata cultivată (hectare) cu plantatii pomicole: | |
| | -pomi fructiferi | |
| | -meri | 66,54 |
| | -peri | 2,29 |
| | -pruni | 106,53 |
| | -piersici și neclariți | 0,57 |
| | -cireși și vișini | 1,23 |
| | -castani, nuci, aluni și alte specii înrudite | 2,19 |
| | -pepiniere | 0,68 |
| 16 | Exploatații agricole (număr) cu suprafata amenajată pentru irigații, pe clase de mărime a suprafeței agricole utilizate | - |
| 17 | Suprafata amenajată pentru irigații (hectare), pe clase de mărime a suprafeței agricole utilizate | - |
| 18 | Exploatații agricole (număr) cu efective de animale pe specii: | |
| | -bovine | 267 |
| | -caprine | 106 |
| | -porcine | 13 |
| | -păsări | 507 |
| | -cabaline | 670 |
| | -măgari și cățari | 100 |
| | -iepuri de casă | 21 |
| | -familii de albine | 58 |
| | | 34 |
| 19 | Efective de animale (capete) / Familii de albine (număr), pe specii: | |
| | -bovine | 674 |
| | -ovine | 7101 |
| | -caprine | 85 |
| | -porcine | 1605 |
| | -păsări | 11861 |
| | -cabaline | 110 |
| | -măgari și cățari | 24 |
| | -iepuri de casă | 279 |
| | -familii de albine | 818 |
| 20 | Exploatații agricole (număr) care au utilizat mașini și echipamente agricole, după tipul de mașini și echipamente agricole utilizate | |
| | -tractoare | 704 |
| | -motocultoare | 2 |
| | -pluguri pentru tractoare | 699 |
| | -cultivatoare mecanice | 5 |
| | -combinatoare | 19 |
| | -grape mecanice | 673 |
| | -semănători cu tracțiune mecanică | 305 |
| | -mașini pentru împărștit îngrășăminte | 20 |
| | -mașini pentru erbicidat și executat tratamente | 40 |
| | -combinate autopropulsate pentru recoltat cereale, cultive oleaginose, seminceri | 183 |
| | -combinate autopropulsate pentru recoltat furaje, sfeclă de zahăr, cartofi | 3 |
| | -motocoitoare | 57 |
| | -alte mașini și echipamente agricole | 22 |
| 21 | Exploatații agricole (număr) care au utilizat echipamente pentru producerea de energie regenerabilă, după tipul sursei de energie | - |
| 22 | Exploatații agricole (număr), cu suprafețe agricole utilizate, suprafețe agricole utilizate certificate ecologic și suprafețe agricole utilizate aflate în conversie | |
| | -suprafata agricolă utilizată | 820 |
| | -suprafata agricolă utilizată certificată ecologic | - |
| | -suprafata agricolă utilizată aflată în conversie | - |

1408


| | | |
|----|----------------------------------------------------------------------------------------------------------------------------------------------|---------|
| 23 | Suprafata (hectare) agricolă utilizată, suprafata agricolă utilizată certificată ecologic și suprafata agricolă utilizată afată în conversie | 3499,59 |
| | -suprafata agricolă utilizată | - |
| | -suprafata agricolă utilizată certificată ecologic | - |
| | -suprafata agricolă utilizată afată în conversie | - |
| 24 | Exploatații agricole(număr), cu specii de animale crescute ecologic | - |
| 25 | Efective de animale(capete), pe specii, crescute ecologic | - |
| 26 | Exploatații agricole (număr)care au beneficiat de măsuri de dezvoltare rurală în ultimii 3 ani, după tipul de măsură | - |
| 27 | Persoane(număr total) care au lucrat în agricultură, după statutul juridic al exploatațiilor agricole ⁴⁾ | 1484 |
| | Exploatații agricole fără personalitate juridică | 1478 |
| | Total | 1476 |
| | -exploatații agricole individuale | 2 |
| | -persoane fizice autorizate/intreprinderi individuale, intreprinderi familiale | 6 |
| | Exploatații agricole cu personalitate juridică | 1 |
| | Total | 4 |
| | -societăți comerciale cu capital majoritar privat | 1 |
| | -consilii locale/ primării | 1 |
| | -alte tipuri | 2 |
| 28 | Persoane(număr) de sex masculin care au lucrat în agricultură, după statutul juridic al exploatațiilor agricole ⁴⁾ | 724 |
| | Exploatații agricole fără personalitate juridică | 719 |
| | Total | 718 |
| | -exploatații agricole individuale | 1 |
| | -persoane fizice autorizate/intreprinderi individuale, intreprinderi familiale | 5 |
| | Exploatații agricole cu personalitate juridică | - |
| | Total | 1 |
| | -societăți comerciale cu capital majoritar privat | 4 |
| | -consilii locale/ primării | 1 |
| | -alte tipuri | 760 |
| 29 | Persoane(număr)de sex feminin care au lucrat în agricultură, după statutul juridic al exploatațiilor agricole ⁴⁾ | 759 |
| | Exploatații agricole fără personalitate juridică | 758 |
| | Total | 1 |
| | -exploatații agricole individuale | 1 |
| | -persoane fizice autorizate/intreprinderi individuale, intreprinderi familiale | 1 |
| | Exploatații agricole cu personalitate juridică | 1 |
| | Total | - |
| | -societăți comerciale cu capital majoritar privat | - |
| | -consilii locale/ primării | - |
| | -alte tipuri | 1484 |
| 30 | Persoane (număr total) care au lucrat în agricultură, pe grupe de vârstă, ⁴⁾ : | 1484 |
| | Total | 58 |
| | -grupă de vârstă (ani împliniți): | 115 |
| | 15-24 | 205 |
| | 25-34 | 189 |
| | 35-44 | 330 |
| | 45-54 | 587 |
| | 55-64 | |
| | 65 și peste | |

- ¹⁾ numărul total al exploatațiilor agricole include și numărul exploatațiilor agricole fără suprafață agricolă utilizată și fără efective de animale;x. ciupercațiile)
- ²⁾ au fost înregistrate și suprafețele pentru producția de sămânță
- ³⁾ nu au fost înregistrate și suprafețele pentru producția de sămânță
- ⁴⁾ în numărul de persoane nu a fost inclus numărul de persoane care au lucrat temporar și cele angajate de la terți

Fisa localitatii



489
Handwritten signature or initials.

| AN | LOCALITATE | DOMENIU | INDICATOR | CRITERIU | CRITERIU2 | UM | VAL_INDICATOR |
|------|------------|----------------------------------|---------------------------------------------------------------------------------------|---------------------------------------------------------------------------|--------------------------------------------|---------|---------------|
| 2014 | GIRBOU | Agricultură, silvicultură, mediu | AGR101B - Suprafața fondului funciar după modul de folosință, pe forme de proprietate | Mod de folosinta pentru suprafata agricola - Total | Forme de proprietate - Total | Hectare | 10062,00 |
| 2014 | GIRBOU | Agricultură, silvicultură, mediu | AGR101B - Suprafața fondului funciar după modul de folosință, pe forme de proprietate | Mod de folosinta pentru suprafata agricola - Total | Forme de proprietate - Proprietate privata | Hectare | 9220,00 |
| 2014 | GIRBOU | Agricultură, silvicultură, mediu | AGR101B - Suprafața fondului funciar după modul de folosință, pe forme de proprietate | Mod de folosinta pentru suprafata agricola - Agricola | Forme de proprietate - Total | Hectare | 6663,00 |
| 2014 | GIRBOU | Agricultură, silvicultură, mediu | AGR101B - Suprafața fondului funciar după modul de folosință, pe forme de proprietate | Mod de folosinta pentru suprafata agricola - Agricola | Forme de proprietate - Proprietate privata | Hectare | 6630,00 |
| 2014 | GIRBOU | Agricultură, silvicultură, mediu | AGR101B - Suprafața fondului funciar după modul de folosință, pe forme de proprietate | Mod de folosinta pentru suprafata agricola - Arabila | Forme de proprietate - Total | Hectare | 2778,00 |
| 2014 | GIRBOU | Agricultură, silvicultură, mediu | AGR101B - Suprafața fondului funciar după modul de folosință, pe forme de proprietate | Mod de folosinta pentru suprafata agricola - Arabila | Forme de proprietate - Proprietate privata | Hectare | 2760,00 |
| 2014 | GIRBOU | Agricultură, silvicultură, mediu | AGR101B - Suprafața fondului funciar după modul de folosință, pe forme de proprietate | Mod de folosinta pentru suprafata agricola - Pasuni | Forme de proprietate - Total | Hectare | 2451,00 |
| 2014 | GIRBOU | Agricultură, silvicultură, mediu | AGR101B - Suprafața fondului funciar după modul de folosință, pe forme de proprietate | Mod de folosinta pentru suprafata agricola - Pasuni | Forme de proprietate - Proprietate privata | Hectare | 2451,00 |
| 2014 | GIRBOU | Agricultură, silvicultură, mediu | AGR101B - Suprafața fondului funciar după modul de folosință, pe forme de proprietate | Mod de folosinta pentru suprafata agricola - Finete | Forme de proprietate - Total | Hectare | 1409,00 |
| 2014 | GIRBOU | Agricultură, silvicultură, mediu | AGR101B - Suprafața fondului funciar după modul de folosință, pe forme de proprietate | Mod de folosinta pentru suprafata agricola - Finete | Forme de proprietate - Proprietate privata | Hectare | 1394,00 |
| 2014 | GIRBOU | Agricultură, silvicultură, mediu | AGR101B - Suprafața fondului funciar după modul de folosință, pe forme de proprietate | Mod de folosinta pentru suprafata agricola - Livezi si pepiniere pomicole | Forme de proprietate - Total | Hectare | 25,00 |
| 2014 | GIRBOU | Agricultură, silvicultură, mediu | AGR101B - Suprafața fondului funciar după modul de folosință, pe forme de proprietate | Mod de folosinta pentru suprafata agricola - Livezi si pepiniere pomicole | Forme de proprietate - Proprietate privata | Hectare | 25,00 |

10.01.2015

10/01/2015

| AN | LOCALITATE | DOMENIU | INDICATOR | CRITERIU | CRITERIU2 | UM | VAL_INDICATOR |
|------|------------|----------------------------------|---------------------------------------------------------------------------------------|----------------------------------------------------------------------------------|--------------------------------------------|---------|---------------|
| 2014 | GIRBOU | Agricultură, silvicultură, mediu | AGR101B - Suprafața fondului funciar după modul de folosință, pe forme de proprietate | Mod de folosinta pentru suprafata agricola - Terenuri neagricole total | Forme de proprietate - Total | Hectare | 3399,00 |
| 2014 | GIRBOU | Agricultură, silvicultură, mediu | AGR101B - Suprafața fondului funciar după modul de folosință, pe forme de proprietate | Mod de folosinta pentru suprafata agricola - Terenuri neagricole total | Forme de proprietate - Proprietate privata | Hectare | 2590,00 |
| 2014 | GIRBOU | Agricultură, silvicultură, mediu | AGR101B - Suprafața fondului funciar după modul de folosință, pe forme de proprietate | Mod de folosinta pentru suprafata agricola - Paduri si alta vegetatie forestiera | Forme de proprietate - Total | Hectare | 2253,00 |
| 2014 | GIRBOU | Agricultură, silvicultură, mediu | AGR101B - Suprafața fondului funciar după modul de folosință, pe forme de proprietate | Mod de folosinta pentru suprafata agricola - Paduri si alta vegetatie forestiera | Forme de proprietate - Proprietate privata | Hectare | 1707,00 |
| 2014 | GIRBOU | Agricultură, silvicultură, mediu | AGR101B - Suprafața fondului funciar după modul de folosință, pe forme de proprietate | Mod de folosinta pentru suprafata agricola - Ocupata cu ape, balti | Forme de proprietate - Total | Hectare | 99,00 |
| 2014 | GIRBOU | Agricultură, silvicultură, mediu | AGR101B - Suprafața fondului funciar după modul de folosință, pe forme de proprietate | Mod de folosinta pentru suprafata agricola - Ocupata cu constructii | Forme de proprietate - Total | Hectare | 304,00 |
| 2014 | GIRBOU | Agricultură, silvicultură, mediu | AGR101B - Suprafața fondului funciar după modul de folosință, pe forme de proprietate | Mod de folosinta pentru suprafata agricola - Ocupata cu constructii | Forme de proprietate - Proprietate privata | Hectare | 293,00 |
| 2014 | GIRBOU | Agricultură, silvicultură, mediu | AGR101B - Suprafața fondului funciar după modul de folosință, pe forme de proprietate | Mod de folosinta pentru suprafata agricola - Cai de comunicatii si cai ferate | Forme de proprietate - Total | Hectare | 153,00 |
| 2014 | GIRBOU | Agricultură, silvicultură, mediu | AGR101B - Suprafața fondului funciar după modul de folosință, pe forme de proprietate | Mod de folosinta pentru suprafata agricola - Terenuri degradate si neproductive | Forme de proprietate - Total | Hectare | 590,00 |
| 2014 | GIRBOU | Agricultură, silvicultură, mediu | AGR101B - Suprafața fondului funciar după modul de folosință, pe forme de proprietate | Mod de folosinta pentru suprafata agricola - Terenuri degradate si neproductive | Forme de proprietate - Proprietate privata | Hectare | 590,00 |
| 2014 | GIRBOU | Cultură și artă | ART101B - Biblioteci pe categorii de biblioteci | Categorii de biblioteci - Total | | Numar | 2,00 |
| 2014 | GIRBOU | Cultură și artă | ART101B - Biblioteci pe categorii | Categorii de biblioteci - Publice | | Numar | 1,00 |

| AN | LOCALITATE | DOMENIU | INDICATOR | CRITERIU | CRITERIU2 | UM | VAL_INDICATOR |
|------|------------|-----------------|---------------------------------------------------------------|---------------------------------------------------------------------------------------------------------------------------------------------------------------------------------|-----------|----------------|---------------|
| | | | de biblioteci | | | | |
| 2014 | GIRBOU | Cultură și artă | ART106A - Volume existente în biblioteci | | | Numar | 17298,00 |
| 2014 | GIRBOU | Cultură și artă | ART108A - Volume eliberate | | | Numar | 5042,00 |
| 2014 | GIRBOU | Cultură și artă | ART107A - Cîțitori activi la biblioteci | | | Numar persoane | 215,00 |
| 2014 | GIRBOU | Cultură și artă | ART121A - Personalul angajat din biblioteci | | | Numar persoane | 1,00 |
| 2014 | GIRBOU | Forța de muncă | FOM104D - Numar mediu de salariați | | | Numar persoane | 93,00 |
| 2014 | GIRBOU | Forța de muncă | REGIS - Numărul mediu al salariaților întreprinderilor active | Nomenclator CAEN - Prelucrarea lemnului, fabricarea produselor din lemn și plută, cu excepția mobilei; fabricarea articolelor din paie și din alte materiale vegetale împletite | | Numar persoane | 0,00 |
| 2014 | GIRBOU | Forța de muncă | REGIS - Numărul mediu al salariaților întreprinderilor active | Nomenclator CAEN - Lucrări speciale de construcții | | Numar persoane | 2,00 |
| 2014 | GIRBOU | Forța de muncă | REGIS - Numărul mediu al salariaților întreprinderilor active | Nomenclator CAEN - Comerț cu amănuntul, cu excepția autovehiculelor și motocicletelor | | Numar persoane | 0,00 |
| 2014 | GIRBOU | Forța de muncă | REGIS - Numărul mediu al salariaților întreprinderilor active | Nomenclator CAEN - Transporturi terestre și transporturi prin conducte | | Numar persoane | 2,00 |
| 2014 | GIRBOU | Forța de muncă | REGIS - Numărul mediu al salariaților întreprinderilor active | Nomenclator CAEN - Restaurante și alte activități de | | Numar persoane | 11,00 |

| AN | LOCALITATE | DOMENIU | INDICATOR | CRITERIU | CRITERIU2 | UM | VAL_INDICATOR |
|------|------------|----------------|--------------------------------------------------------------------------|---------------------------------------------------------------------------------------------------------------------------------------------------------------------------------|-----------|----------------|---------------|
| | | | | servicii de alimentație | | | |
| 2014 | GIRBOU | Forța de muncă | REGIS - Numărul mediu al salariaților întreprinderilor active | Nomenclator CAEN - Activități referitoare la sănătatea umană | | Numar persoane | 5.00 |
| 2014 | GIRBOU | Forța de muncă | REGIS - Numărul mediu de salariați din întreprinderi non-agricole active | Nomenclator CAEN - Prelucrarea lemnului, fabricarea produselor din lemn și plută, cu excepția mobilei; fabricarea articolelor din paie și din alte materiale vegetale împletite | | Numar persoane | 0.00 |
| 2014 | GIRBOU | Forța de muncă | REGIS - Numărul mediu de salariați din întreprinderi non-agricole active | Nomenclator CAEN - Lucrări speciale de construcții | | Numar persoane | 2.00 |
| 2014 | GIRBOU | Forța de muncă | REGIS - Numărul mediu de salariați din întreprinderi non-agricole active | Nomenclator CAEN - Comerț cu amănuntul, cu excepția autovehiculelor și motocicletelor | | Numar persoane | 0.00 |
| 2014 | GIRBOU | Forța de muncă | REGIS - Numărul mediu de salariați din întreprinderi non-agricole active | Nomenclator CAEN - Transporturi terestre și transporturi prin conducte | | Numar persoane | 2.00 |
| 2014 | GIRBOU | Forța de muncă | REGIS - Numărul mediu de salariați din întreprinderi non-agricole active | Nomenclator CAEN - Restaurante și alte activități de servicii de alimentație | | Numar persoane | 11.00 |
| 2014 | GIRBOU | Forța de muncă | REGIS - Numărul mediu de salariați din întreprinderi non-agricole active | Nomenclator CAEN - Activități referitoare la sănătatea umană | | Numar persoane | 5.00 |
| 2014 | GIRBOU | Forța de muncă | REGIS - Numărul mediu de salariați din întreprinderi non-comerț active | Nomenclator CAEN - Prelucrarea lemnului, fabricarea produselor din lemn și plută, cu excepția mobilei; fabricarea articolelor din paie și din alte materiale vegetale împletite | | Numar persoane | 0.00 |
| 2014 | GIRBOU | Forța de muncă | REGIS - Numărul mediu de salariați din întreprinderi non-comerț active | Nomenclator CAEN - Lucrări speciale de construcții | | Numar persoane | 2.00 |

| AN | LOCALITATE | DOMENIU | INDICATOR | CRTERIU | CRTERIU2 | UM | VAL_INDICATOR |
|------|------------|------------------------|--------------------------------------------------------------------------------------|------------------------------------------------------------------------------|----------|--------------------------------|---------------|
| 2014 | GIRBOU | Forța de muncă | REGIS - Numărul mediu de salariați din întreprinderi non-comerț active | Nomenclator CAEN - Transporturi terestre și transporturi prin conducte | | Numar persoane | 2,00 |
| 2014 | GIRBOU | Forța de muncă | REGIS - Numărul mediu de salariați din întreprinderi non-comerț active | Nomenclator CAEN - Restaurante și alte activități de servicii de alimentație | | Numar persoane | 11,00 |
| 2014 | GIRBOU | Forța de muncă | REGIS - Numărul mediu de salariați din întreprinderi non-comerț active | Nomenclator CAEN - Activități referitoare la sănătatea umană | | Numar persoane | 5,00 |
| 2014 | GIRBOU | Forța de muncă | SOM101E - Someri înregistrați la sfârșitul anului, pe sexe | Sex - Total | | Numar persoane | 35,00 |
| 2014 | GIRBOU | Forța de muncă | SOM101E - Someri înregistrați la sfârșitul anului, pe sexe | Sex - Masculin | | Numar persoane | 20,00 |
| 2014 | GIRBOU | Forța de muncă | SOM101E - Someri înregistrați la sfârșitul anului, pe sexe | Sex - Feminin | | Numar persoane | 15,00 |
| 2014 | GIRBOU | Echiparea teritoriului | LOC101B - Locuințe existente la sfârșitul anului, pe forme de proprietate | Forme de proprietate - Total | | Numar | 1162,00 |
| 2014 | GIRBOU | Echiparea teritoriului | LOC101B - Locuințe existente la sfârșitul anului, pe forme de proprietate | Forme de proprietate - Proprietate publica | | Numar | 6,00 |
| 2014 | GIRBOU | Echiparea teritoriului | LOC101B - Locuințe existente la sfârșitul anului, pe forme de proprietate | Forme de proprietate - Proprietate privata | | Numar | 1156,00 |
| 2014 | GIRBOU | Echiparea teritoriului | LOC103B - Suprafața locuibilă existentă la sfârșitul anului, pe forme de proprietate | Forme de proprietate - Total | | Metri patrati arie desfasurata | 44699,00 |
| 2014 | GIRBOU | Echiparea teritoriului | LOC103B - Suprafața locuibilă existentă la sfârșitul anului, pe forme de proprietate | Forme de proprietate - Proprietate publica | | Metri patrati arie desfasurata | 257,00 |
| 2014 | GIRBOU | Echiparea teritoriului | LOC103B - Suprafața locuibilă | Forme de proprietate - | | Metri patrati | 44442,00 |



| AN | LOCALITATE | DOMENIU | INDICATOR | CRITERIU | CRITERIU2 | UM | VAL_INDICATOR |
|------|------------|-----------|-----------------------------------------------------------------------------|-----------------------------|----------------|------------------|---------------|
| | | | existentă la sfârșitul anului, pe forme de proprietate | Proprietate privata | | arie desfasurata | |
| 2014 | GIRBOU | Populație | POP107D - POPULATIA DUPA DOMICILIU la 1 ianuarie pe grupe de varsta si sexe | Grupe de varsta - Total | Sex - Total | Numar persoane | 2260,00 |
| 2014 | GIRBOU | Populație | POP107D - POPULATIA DUPA DOMICILIU la 1 ianuarie pe grupe de varsta si sexe | Grupe de varsta - Total | Sex - Masculin | Numar persoane | 1138,00 |
| 2014 | GIRBOU | Populație | POP107D - POPULATIA DUPA DOMICILIU la 1 ianuarie pe grupe de varsta si sexe | Grupe de varsta - Total | Sex - Feminin | Numar persoane | 1122,00 |
| 2014 | GIRBOU | Populație | POP107D - POPULATIA DUPA DOMICILIU la 1 ianuarie pe grupe de varsta si sexe | Grupe de varsta - 0- 4 ani | Sex - Total | Numar persoane | 126,00 |
| 2014 | GIRBOU | Populație | POP107D - POPULATIA DUPA DOMICILIU la 1 ianuarie pe grupe de varsta si sexe | Grupe de varsta - 0- 4 ani | Sex - Masculin | Numar persoane | 70,00 |
| 2014 | GIRBOU | Populație | POP107D - POPULATIA DUPA DOMICILIU la 1 ianuarie pe grupe de varsta si sexe | Grupe de varsta - 0- 4 ani | Sex - Feminin | Numar persoane | 56,00 |
| 2014 | GIRBOU | Populație | POP107D - POPULATIA DUPA DOMICILIU la 1 ianuarie pe grupe de varsta si sexe | Grupe de varsta - 5- 9 ani | Sex - Total | Numar persoane | 161,00 |
| 2014 | GIRBOU | Populație | POP107D - POPULATIA DUPA DOMICILIU la 1 ianuarie pe grupe de varsta si sexe | Grupe de varsta - 5- 9 ani | Sex - Masculin | Numar persoane | 79,00 |
| 2014 | GIRBOU | Populație | POP107D - POPULATIA DUPA DOMICILIU la 1 ianuarie pe grupe de varsta si sexe | Grupe de varsta - 5- 9 ani | Sex - Feminin | Numar persoane | 82,00 |
| 2014 | GIRBOU | Populație | POP107D - POPULATIA DUPA DOMICILIU la 1 ianuarie pe grupe de varsta si sexe | Grupe de varsta - 10-14 ani | Sex - Total | Numar persoane | 191,00 |
| 2014 | GIRBOU | Populație | POP107D - POPULATIA DUPA DOMICILIU la 1 ianuarie pe grupe de varsta si sexe | Grupe de varsta - 10-14 ani | Sex - Masculin | Numar persoane | 101,00 |
| 2014 | GIRBOU | Populație | POP107D - POPULATIA DUPA | Grupe de varsta - 10-14 ani | Sex - Feminin | Numar | 90,00 |

| | AN | LOCALITATE | DOMENIU | INDICATOR | CRITERIU | CRITERIU2 | UM | VAL_INDICATOR |
|--|------|------------|-----------|-----------------------------------------------------------------------------|-----------------------------|----------------|----------------|---------------|
| | | | | DOMICILIU la 1 ianuarie pe grupe de varsta si sexe | | | persoane | |
| | 2014 | GIRBOU | Populație | POP107D - POPULATIA DUPA DOMICILIU la 1 ianuarie pe grupe de varsta si sexe | Grupe de varsta - 15-19 ani | Sex - Total | Numar persoane | 135,00 |
| | 2014 | GIRBOU | Populație | POP107D - POPULATIA DUPA DOMICILIU la 1 ianuarie pe grupe de varsta si sexe | Grupe de varsta - 15-19 ani | Sex - Masculin | Numar persoane | 68,00 |
| | 2014 | GIRBOU | Populație | POP107D - POPULATIA DUPA DOMICILIU la 1 ianuarie pe grupe de varsta si sexe | Grupe de varsta - 15-19 ani | Sex - Feminin | Numar persoane | 67,00 |
| | 2014 | GIRBOU | Populație | POP107D - POPULATIA DUPA DOMICILIU la 1 ianuarie pe grupe de varsta si sexe | Grupe de varsta - 20-24 ani | Sex - Total | Numar persoane | 126,00 |
| | 2014 | GIRBOU | Populație | POP107D - POPULATIA DUPA DOMICILIU la 1 ianuarie pe grupe de varsta si sexe | Grupe de varsta - 20-24 ani | Sex - Masculin | Numar persoane | 76,00 |
| | 2014 | GIRBOU | Populație | POP107D - POPULATIA DUPA DOMICILIU la 1 ianuarie pe grupe de varsta si sexe | Grupe de varsta - 20-24 ani | Sex - Feminin | Numar persoane | 50,00 |
| | 2014 | GIRBOU | Populație | POP107D - POPULATIA DUPA DOMICILIU la 1 ianuarie pe grupe de varsta si sexe | Grupe de varsta - 25-29 ani | Sex - Total | Numar persoane | 113,00 |
| | 2014 | GIRBOU | Populație | POP107D - POPULATIA DUPA DOMICILIU la 1 ianuarie pe grupe de varsta si sexe | Grupe de varsta - 25-29 ani | Sex - Masculin | Numar persoane | 62,00 |
| | 2014 | GIRBOU | Populație | POP107D - POPULATIA DUPA DOMICILIU la 1 ianuarie pe grupe de varsta si sexe | Grupe de varsta - 25-29 ani | Sex - Feminin | Numar persoane | 51,00 |
| | 2014 | GIRBOU | Populație | POP107D - POPULATIA DUPA DOMICILIU la 1 ianuarie pe grupe de varsta si sexe | Grupe de varsta - 30-34 ani | Sex - Total | Numar persoane | 126,00 |
| | 2014 | GIRBOU | Populație | POP107D - POPULATIA DUPA DOMICILIU la 1 ianuarie pe grupe de varsta si sexe | Grupe de varsta - 30-34 ani | Sex - Masculin | Numar persoane | 63,00 |
| | 2014 | GIRBOU | Populație | POP107D - POPULATIA DUPA | Grupe de varsta - 30-34 ani | Sex - Feminin | Numar | 63,00 |

994


| AN | LOCALITATE | DOMENIU | INDICATOR | CRTERIU | CRTERIU2 | UM | VAL_INDICATOR |
|------|------------|-----------|-----------------------------------------------------------------------------|-----------------------------|----------------|----------------|---------------|
| | | | DOMICILIU la 1 ianuarie pe grupe de varsta si sexe | | | persoane | |
| 2014 | GIRBOU | Populație | POP107D - POPULATIA DUPA DOMICILIU la 1 ianuarie pe grupe de varsta si sexe | Grupe de varsta - 35-39 ani | Sex - Total | Numar persoane | 142,00 |
| 2014 | GIRBOU | Populație | POP107D - POPULATIA DUPA DOMICILIU la 1 ianuarie pe grupe de varsta si sexe | Grupe de varsta - 35-39 ani | Sex - Masculin | Numar persoane | 81,00 |
| 2014 | GIRBOU | Populație | POP107D - POPULATIA DUPA DOMICILIU la 1 ianuarie pe grupe de varsta si sexe | Grupe de varsta - 35-39 ani | Sex - Feminin | Numar persoane | 61,00 |
| 2014 | GIRBOU | Populație | POP107D - POPULATIA DUPA DOMICILIU la 1 ianuarie pe grupe de varsta si sexe | Grupe de varsta - 40-44 ani | Sex - Total | Numar persoane | 136,00 |
| 2014 | GIRBOU | Populație | POP107D - POPULATIA DUPA DOMICILIU la 1 ianuarie pe grupe de varsta si sexe | Grupe de varsta - 40-44 ani | Sex - Masculin | Numar persoane | 84,00 |
| 2014 | GIRBOU | Populație | POP107D - POPULATIA DUPA DOMICILIU la 1 ianuarie pe grupe de varsta si sexe | Grupe de varsta - 40-44 ani | Sex - Feminin | Numar persoane | 52,00 |
| 2014 | GIRBOU | Populație | POP107D - POPULATIA DUPA DOMICILIU la 1 ianuarie pe grupe de varsta si sexe | Grupe de varsta - 45-49 ani | Sex - Total | Numar persoane | 111,00 |
| 2014 | GIRBOU | Populație | POP107D - POPULATIA DUPA DOMICILIU la 1 ianuarie pe grupe de varsta si sexe | Grupe de varsta - 45-49 ani | Sex - Masculin | Numar persoane | 65,00 |
| 2014 | GIRBOU | Populație | POP107D - POPULATIA DUPA DOMICILIU la 1 ianuarie pe grupe de varsta si sexe | Grupe de varsta - 45-49 ani | Sex - Feminin | Numar persoane | 46,00 |
| 2014 | GIRBOU | Populație | POP107D - POPULATIA DUPA DOMICILIU la 1 ianuarie pe grupe de varsta si sexe | Grupe de varsta - 50-54 ani | Sex - Total | Numar persoane | 73,00 |
| 2014 | GIRBOU | Populație | POP107D - POPULATIA DUPA DOMICILIU la 1 ianuarie pe grupe de varsta si sexe | Grupe de varsta - 50-54 ani | Sex - Masculin | Numar persoane | 47,00 |

167

| AN | LOCALITATE | DOMENIU | INDICATOR | CRITERIU | CRITERIU2 | UM | VAL_INDICATOR |
|------|------------|-----------|-----------------------------------------------------------------------------|-----------------------------|----------------|----------------|---------------|
| | | | de varsta si sexe | | | | |
| 2014 | GIRBOU | Populație | POP107D - POPULATIA DUPA DOMICILIU la 1 ianuarie pe grupe de varsta si sexe | Grupe de varsta - 50-54 ani | Sex - Feminin | Numar persoane | 26,00 |
| 2014 | GIRBOU | Populație | POP107D - POPULATIA DUPA DOMICILIU la 1 ianuarie pe grupe de varsta si sexe | Grupe de varsta - 55-59 ani | Sex - Total | Numar persoane | 108,00 |
| 2014 | GIRBOU | Populație | POP107D - POPULATIA DUPA DOMICILIU la 1 ianuarie pe grupe de varsta si sexe | Grupe de varsta - 55-59 ani | Sex - Masculin | Numar persoane | 51,00 |
| 2014 | GIRBOU | Populație | POP107D - POPULATIA DUPA DOMICILIU la 1 ianuarie pe grupe de varsta si sexe | Grupe de varsta - 55-59 ani | Sex - Feminin | Numar persoane | 57,00 |
| 2014 | GIRBOU | Populație | POP107D - POPULATIA DUPA DOMICILIU la 1 ianuarie pe grupe de varsta si sexe | Grupe de varsta - 60-64 ani | Sex - Total | Numar persoane | 131,00 |
| 2014 | GIRBOU | Populație | POP107D - POPULATIA DUPA DOMICILIU la 1 ianuarie pe grupe de varsta si sexe | Grupe de varsta - 60-64 ani | Sex - Masculin | Numar persoane | 45,00 |
| 2014 | GIRBOU | Populație | POP107D - POPULATIA DUPA DOMICILIU la 1 ianuarie pe grupe de varsta si sexe | Grupe de varsta - 60-64 ani | Sex - Feminin | Numar persoane | 86,00 |
| 2014 | GIRBOU | Populație | POP107D - POPULATIA DUPA DOMICILIU la 1 ianuarie pe grupe de varsta si sexe | Grupe de varsta - 65-69 ani | Sex - Total | Numar persoane | 147,00 |
| 2014 | GIRBOU | Populație | POP107D - POPULATIA DUPA DOMICILIU la 1 ianuarie pe grupe de varsta si sexe | Grupe de varsta - 65-69 ani | Sex - Masculin | Numar persoane | 55,00 |
| 2014 | GIRBOU | Populație | POP107D - POPULATIA DUPA DOMICILIU la 1 ianuarie pe grupe de varsta si sexe | Grupe de varsta - 65-69 ani | Sex - Feminin | Numar persoane | 92,00 |
| 2014 | GIRBOU | Populație | POP107D - POPULATIA DUPA DOMICILIU la 1 ianuarie pe grupe de varsta si sexe | Grupe de varsta - 70-74 ani | Sex - Total | Numar persoane | 152,00 |

75000000

168


| AN | LOCALITATE | DOMENIU | INDICATOR | CRITERIU | CRITERIU2 | UM | VAL_INDICATOR |
|------|------------|-----------|-----------------------------------------------------------------------------|-----------------------------------|----------------|----------------|---------------|
| | | | de varsta si sexe | | | | |
| 2014 | GIRBOU | Populație | POP107D - POPULATIA DUPA DOMICILIU la 1 ianuarie pe grupe de varsta si sexe | Grupe de varsta - 70-74 ani | Sex - Masculin | Numar persoane | 80,00 |
| 2014 | GIRBOU | Populație | POP107D - POPULATIA DUPA DOMICILIU la 1 ianuarie pe grupe de varsta si sexe | Grupe de varsta - 70-74 ani | Sex - Feminin | Numar persoane | 72,00 |
| 2014 | GIRBOU | Populație | POP107D - POPULATIA DUPA DOMICILIU la 1 ianuarie pe grupe de varsta si sexe | Grupe de varsta - 75-79 ani | Sex - Total | Numar persoane | 150,00 |
| 2014 | GIRBOU | Populație | POP107D - POPULATIA DUPA DOMICILIU la 1 ianuarie pe grupe de varsta si sexe | Grupe de varsta - 75-79 ani | Sex - Masculin | Numar persoane | 60,00 |
| 2014 | GIRBOU | Populație | POP107D - POPULATIA DUPA DOMICILIU la 1 ianuarie pe grupe de varsta si sexe | Grupe de varsta - 75-79 ani | Sex - Feminin | Numar persoane | 90,00 |
| 2014 | GIRBOU | Populație | POP107D - POPULATIA DUPA DOMICILIU la 1 ianuarie pe grupe de varsta si sexe | Grupe de varsta - 80-84 ani | Sex - Total | Numar persoane | 84,00 |
| 2014 | GIRBOU | Populație | POP107D - POPULATIA DUPA DOMICILIU la 1 ianuarie pe grupe de varsta si sexe | Grupe de varsta - 80-84 ani | Sex - Masculin | Numar persoane | 33,00 |
| 2014 | GIRBOU | Populație | POP107D - POPULATIA DUPA DOMICILIU la 1 ianuarie pe grupe de varsta si sexe | Grupe de varsta - 80-84 ani | Sex - Feminin | Numar persoane | 51,00 |
| 2014 | GIRBOU | Populație | POP107D - POPULATIA DUPA DOMICILIU la 1 ianuarie pe grupe de varsta si sexe | Grupe de varsta - 85 ani si peste | Sex - Total | Numar persoane | 48,00 |
| 2014 | GIRBOU | Populație | POP107D - POPULATIA DUPA DOMICILIU la 1 ianuarie pe grupe de varsta si sexe | Grupe de varsta - 85 ani si peste | Sex - Masculin | Numar persoane | 18,00 |
| 2014 | GIRBOU | Populație | POP107D - POPULATIA DUPA DOMICILIU la 1 ianuarie pe grupe de varsta si sexe | Grupe de varsta - 85 ani si peste | Sex - Feminin | Numar persoane | 30,00 |



169

| AN | LOCALITATE | DOMENIU | INDICATOR | CRTERIU | CRTERIU2 | UM | VAL_INDICATOR |
|------|------------|-----------|--------------------------------------------------------------------------|-----------------------------|----------------|----------------|---------------|
| | | | de varsta si sexe | | | | |
| 2014 | GIRBOU | Populație | POP108D - POPULATIA DUPA DOMICILIU la 1 iulie pe grupe de varsta si sexe | Grupe de varsta - Total | Sex - Total | Numar persoane | 2232,00 |
| 2014 | GIRBOU | Populație | POP108D - POPULATIA DUPA DOMICILIU la 1 iulie pe grupe de varsta si sexe | Grupe de varsta - Total | Sex - Masculin | Numar persoane | 1120,00 |
| 2014 | GIRBOU | Populație | POP108D - POPULATIA DUPA DOMICILIU la 1 iulie pe grupe de varsta si sexe | Grupe de varsta - Total | Sex - Feminin | Numar persoane | 1112,00 |
| 2014 | GIRBOU | Populație | POP108D - POPULATIA DUPA DOMICILIU la 1 iulie pe grupe de varsta si sexe | Grupe de varsta - 0- 4 ani | Sex - Total | Numar persoane | 121,00 |
| 2014 | GIRBOU | Populație | POP108D - POPULATIA DUPA DOMICILIU la 1 iulie pe grupe de varsta si sexe | Grupe de varsta - 0- 4 ani | Sex - Masculin | Numar persoane | 65,00 |
| 2014 | GIRBOU | Populație | POP108D - POPULATIA DUPA DOMICILIU la 1 iulie pe grupe de varsta si sexe | Grupe de varsta - 0- 4 ani | Sex - Feminin | Numar persoane | 56,00 |
| 2014 | GIRBOU | Populație | POP108D - POPULATIA DUPA DOMICILIU la 1 iulie pe grupe de varsta si sexe | Grupe de varsta - 5- 9 ani | Sex - Total | Numar persoane | 157,00 |
| 2014 | GIRBOU | Populație | POP108D - POPULATIA DUPA DOMICILIU la 1 iulie pe grupe de varsta si sexe | Grupe de varsta - 5- 9 ani | Sex - Masculin | Numar persoane | 77,00 |
| 2014 | GIRBOU | Populație | POP108D - POPULATIA DUPA DOMICILIU la 1 iulie pe grupe de varsta si sexe | Grupe de varsta - 5- 9 ani | Sex - Feminin | Numar persoane | 80,00 |
| 2014 | GIRBOU | Populație | POP108D - POPULATIA DUPA DOMICILIU la 1 iulie pe grupe de varsta si sexe | Grupe de varsta - 10-14 ani | Sex - Total | Numar persoane | 195,00 |
| 2014 | GIRBOU | Populație | POP108D - POPULATIA DUPA DOMICILIU la 1 iulie pe grupe de varsta si sexe | Grupe de varsta - 10-14 ani | Sex - Masculin | Numar persoane | 104,00 |
| 2014 | GIRBOU | Populație | POP108D - POPULATIA DUPA | Grupe de varsta - 10-14 ani | Sex - Feminin | Numar | 91,00 |



Handwritten signature and initials, possibly 'hzo', in the bottom right corner.

| AN | LOCALITATE | DOMENIU | INDICATOR | CRITERIU | CRITERIU2 | UM | VAL_INDICATOR |
|------|------------|-----------|--------------------------------------------------------------------------|-----------------------------|----------------|----------------|---------------|
| | | | DOMICILIU la 1 iulie pe grupe de varsta si sexe | | | persoane | |
| 2014 | GIRBOU | Populație | POP108D - POPULATIA DUPA DOMICILIU la 1 iulie pe grupe de varsta si sexe | Grupe de varsta - 15-19 ani | Sex - Total | Numar persoane | 131,00 |
| 2014 | GIRBOU | Populație | POP108D - POPULATIA DUPA DOMICILIU la 1 iulie pe grupe de varsta si sexe | Grupe de varsta - 15-19 ani | Sex - Masculin | Numar persoane | 67,00 |
| 2014 | GIRBOU | Populație | POP108D - POPULATIA DUPA DOMICILIU la 1 iulie pe grupe de varsta si sexe | Grupe de varsta - 15-19 ani | Sex - Feminin | Numar persoane | 64,00 |
| 2014 | GIRBOU | Populație | POP108D - POPULATIA DUPA DOMICILIU la 1 iulie pe grupe de varsta si sexe | Grupe de varsta - 20-24 ani | Sex - Total | Numar persoane | 124,00 |
| 2014 | GIRBOU | Populație | POP108D - POPULATIA DUPA DOMICILIU la 1 iulie pe grupe de varsta si sexe | Grupe de varsta - 20-24 ani | Sex - Masculin | Numar persoane | 74,00 |
| 2014 | GIRBOU | Populație | POP108D - POPULATIA DUPA DOMICILIU la 1 iulie pe grupe de varsta si sexe | Grupe de varsta - 20-24 ani | Sex - Feminin | Numar persoane | 50,00 |
| 2014 | GIRBOU | Populație | POP108D - POPULATIA DUPA DOMICILIU la 1 iulie pe grupe de varsta si sexe | Grupe de varsta - 25-29 ani | Sex - Total | Numar persoane | 116,00 |
| 2014 | GIRBOU | Populație | POP108D - POPULATIA DUPA DOMICILIU la 1 iulie pe grupe de varsta si sexe | Grupe de varsta - 25-29 ani | Sex - Masculin | Numar persoane | 63,00 |
| 2014 | GIRBOU | Populație | POP108D - POPULATIA DUPA DOMICILIU la 1 iulie pe grupe de varsta si sexe | Grupe de varsta - 25-29 ani | Sex - Feminin | Numar persoane | 53,00 |
| 2014 | GIRBOU | Populație | POP108D - POPULATIA DUPA DOMICILIU la 1 iulie pe grupe de varsta si sexe | Grupe de varsta - 30-34 ani | Sex - Total | Numar persoane | 115,00 |
| 2014 | GIRBOU | Populație | POP108D - POPULATIA DUPA DOMICILIU la 1 iulie pe grupe de varsta si sexe | Grupe de varsta - 30-34 ani | Sex - Masculin | Numar persoane | 58,00 |
| 2014 | GIRBOU | Populație | POP108D - POPULATIA DUPA | Grupe de varsta - 30-34 ani | Sex - Feminin | Numar | 57,00 |

| AN | LOCALITATE | DOMENIU | INDICATOR | CRTERIU | CRTERIU2 | UM | VAL_INDICATOR |
|------|------------|-----------|--------------------------------------------------------------------------|-----------------------------|----------------|----------------|---------------|
| | | | DOMICILIU la 1 iulie pe grupe de varsta si sexe | | | persoane | |
| 2014 | GIRBOU | Populație | POP108D - POPULATIA DUPA DOMICILIU la 1 iulie pe grupe de varsta si sexe | Grupe de varsta - 35-39 ani | Sex - Total | Numar persoane | 149,00 |
| 2014 | GIRBOU | Populație | POP108D - POPULATIA DUPA DOMICILIU la 1 iulie pe grupe de varsta si sexe | Grupe de varsta - 35-39 ani | Sex - Masculin | Numar persoane | 82,00 |
| 2014 | GIRBOU | Populație | POP108D - POPULATIA DUPA DOMICILIU la 1 iulie pe grupe de varsta si sexe | Grupe de varsta - 35-39 ani | Sex - Feminin | Numar persoane | 67,00 |
| 2014 | GIRBOU | Populație | POP108D - POPULATIA DUPA DOMICILIU la 1 iulie pe grupe de varsta si sexe | Grupe de varsta - 40-44 ani | Sex - Total | Numar persoane | 135,00 |
| 2014 | GIRBOU | Populație | POP108D - POPULATIA DUPA DOMICILIU la 1 iulie pe grupe de varsta si sexe | Grupe de varsta - 40-44 ani | Sex - Masculin | Numar persoane | 84,00 |
| 2014 | GIRBOU | Populație | POP108D - POPULATIA DUPA DOMICILIU la 1 iulie pe grupe de varsta si sexe | Grupe de varsta - 40-44 ani | Sex - Feminin | Numar persoane | 51,00 |
| 2014 | GIRBOU | Populație | POP108D - POPULATIA DUPA DOMICILIU la 1 iulie pe grupe de varsta si sexe | Grupe de varsta - 45-49 ani | Sex - Total | Numar persoane | 109,00 |
| 2014 | GIRBOU | Populație | POP108D - POPULATIA DUPA DOMICILIU la 1 iulie pe grupe de varsta si sexe | Grupe de varsta - 45-49 ani | Sex - Masculin | Numar persoane | 64,00 |
| 2014 | GIRBOU | Populație | POP108D - POPULATIA DUPA DOMICILIU la 1 iulie pe grupe de varsta si sexe | Grupe de varsta - 45-49 ani | Sex - Feminin | Numar persoane | 45,00 |
| 2014 | GIRBOU | Populație | POP108D - POPULATIA DUPA DOMICILIU la 1 iulie pe grupe de varsta si sexe | Grupe de varsta - 50-54 ani | Sex - Total | Numar persoane | 81,00 |
| 2014 | GIRBOU | Populație | POP108D - POPULATIA DUPA DOMICILIU la 1 iulie pe grupe de | Grupe de varsta - 50-54 ani | Sex - Masculin | Numar persoane | 52,00 |

672

| AN | LOCALITATE | DOMENIU | INDICATOR | CRITERIU | CRITERIU2 | UM | VAL_INDICATOR |
|------|------------|-----------|--------------------------------------------------------------------------|-----------------------------|----------------|----------------|---------------|
| | | | varsta si sexe | | | | |
| 2014 | GIRBOU | Populație | POP108D - POPULATIA DUPA DOMICILIU la 1 iulie pe grupe de varsta si sexe | Grupe de varsta - 50-54 ani | Sex - Feminin | Numar persoane | 29,00 |
| 2014 | GIRBOU | Populație | POP108D - POPULATIA DUPA DOMICILIU la 1 iulie pe grupe de varsta si sexe | Grupe de varsta - 55-59 ani | Sex - Total | Numar persoane | 97,00 |
| 2014 | GIRBOU | Populație | POP108D - POPULATIA DUPA DOMICILIU la 1 iulie pe grupe de varsta si sexe | Grupe de varsta - 55-59 ani | Sex - Masculin | Numar persoane | 44,00 |
| 2014 | GIRBOU | Populație | POP108D - POPULATIA DUPA DOMICILIU la 1 iulie pe grupe de varsta si sexe | Grupe de varsta - 55-59 ani | Sex - Feminin | Numar persoane | 53,00 |
| 2014 | GIRBOU | Populație | POP108D - POPULATIA DUPA DOMICILIU la 1 iulie pe grupe de varsta si sexe | Grupe de varsta - 60-64 ani | Sex - Total | Numar persoane | 127,00 |
| 2014 | GIRBOU | Populație | POP108D - POPULATIA DUPA DOMICILIU la 1 iulie pe grupe de varsta si sexe | Grupe de varsta - 60-64 ani | Sex - Masculin | Numar persoane | 45,00 |
| 2014 | GIRBOU | Populație | POP108D - POPULATIA DUPA DOMICILIU la 1 iulie pe grupe de varsta si sexe | Grupe de varsta - 60-64 ani | Sex - Feminin | Numar persoane | 82,00 |
| 2014 | GIRBOU | Populație | POP108D - POPULATIA DUPA DOMICILIU la 1 iulie pe grupe de varsta si sexe | Grupe de varsta - 65-69 ani | Sex - Total | Numar persoane | 141,00 |
| 2014 | GIRBOU | Populație | POP108D - POPULATIA DUPA DOMICILIU la 1 iulie pe grupe de varsta si sexe | Grupe de varsta - 65-69 ani | Sex - Masculin | Numar persoane | 49,00 |
| 2014 | GIRBOU | Populație | POP108D - POPULATIA DUPA DOMICILIU la 1 iulie pe grupe de varsta si sexe | Grupe de varsta - 65-69 ani | Sex - Feminin | Numar persoane | 92,00 |
| 2014 | GIRBOU | Populație | POP108D - POPULATIA DUPA DOMICILIU la 1 iulie pe grupe de | Grupe de varsta - 70-74 ani | Sex - Total | Numar persoane | 154,00 |

| AN | LOCALITATE | DOMENIU | INDICATOR | CRITERIU | CRITERIU2 | UM | VAL_INDICATOR |
|------|------------|-----------|--------------------------------------------------------------------------|-----------------------------------|----------------|----------------|---------------|
| | | | varsta si sexe | | | | |
| 2014 | GIRBOU | Populație | POP108D - POPULATIA DUPA DOMICILIU la 1 iulie pe grupe de varsta si sexe | Grupe de varsta - 70-74 ani | Sex - Masculin | Numar persoane | 75,00 |
| 2014 | GIRBOU | Populație | POP108D - POPULATIA DUPA DOMICILIU la 1 iulie pe grupe de varsta si sexe | Grupe de varsta - 70-74 ani | Sex - Feminin | Numar persoane | 79,00 |
| 2014 | GIRBOU | Populație | POP108D - POPULATIA DUPA DOMICILIU la 1 iulie pe grupe de varsta si sexe | Grupe de varsta - 75-79 ani | Sex - Total | Numar persoane | 141,00 |
| 2014 | GIRBOU | Populație | POP108D - POPULATIA DUPA DOMICILIU la 1 iulie pe grupe de varsta si sexe | Grupe de varsta - 75-79 ani | Sex - Masculin | Numar persoane | 62,00 |
| 2014 | GIRBOU | Populație | POP108D - POPULATIA DUPA DOMICILIU la 1 iulie pe grupe de varsta si sexe | Grupe de varsta - 75-79 ani | Sex - Feminin | Numar persoane | 79,00 |
| 2014 | GIRBOU | Populație | POP108D - POPULATIA DUPA DOMICILIU la 1 iulie pe grupe de varsta si sexe | Grupe de varsta - 80-84 ani | Sex - Total | Numar persoane | 88,00 |
| 2014 | GIRBOU | Populație | POP108D - POPULATIA DUPA DOMICILIU la 1 iulie pe grupe de varsta si sexe | Grupe de varsta - 80-84 ani | Sex - Masculin | Numar persoane | 36,00 |
| 2014 | GIRBOU | Populație | POP108D - POPULATIA DUPA DOMICILIU la 1 iulie pe grupe de varsta si sexe | Grupe de varsta - 80-84 ani | Sex - Feminin | Numar persoane | 52,00 |
| 2014 | GIRBOU | Populație | POP108D - POPULATIA DUPA DOMICILIU la 1 iulie pe grupe de varsta si sexe | Grupe de varsta - 85 ani si peste | Sex - Total | Numar persoane | 51,00 |
| 2014 | GIRBOU | Populație | POP108D - POPULATIA DUPA DOMICILIU la 1 iulie pe grupe de varsta si sexe | Grupe de varsta - 85 ani si peste | Sex - Masculin | Numar persoane | 19,00 |
| 2014 | GIRBOU | Populație | POP108D - POPULATIA DUPA DOMICILIU la 1 iulie pe grupe de | Grupe de varsta - 85 ani si peste | Sex - Feminin | Numar persoane | 32,00 |

| AN | LOCALITATE | DOMENIU | INDICATOR | CRTERIU | CRTERIU2 | UM | VAL_INDICATOR |
|------|------------|-----------|-------------------------------------------------------------------------------|---------|----------|----------------|---------------|
| | | | varsta si sexe | | | | |
| 2014 | GIRBOU | Populație | POP108C - Populatia de vasta oficiala corespunzatoare invatamntului prescolar | | | Numar persoane | 74,00 |
| 2014 | GIRBOU | Populație | POP201D - Născuți vii | | | Numar persoane | 24,00 |
| 2014 | GIRBOU | Populație | POP201K - Nascuti vii cu resedinta obisnuita in Romania | | | Numar persoane | 22,00 |
| 2014 | GIRBOU | Populație | POP206D - Decedați | | | Numar persoane | 47,00 |
| 2014 | GIRBOU | Populație | POP206J - Decedati cu resedinta obisnuita in Romania | | | Numar persoane | 49,00 |
| 2014 | GIRBOU | Populație | POP208C - Decedati sub 1 an | | | Numar persoane | 1,00 |
| 2014 | GIRBOU | Populație | POP208G - Decedati sub 1 an cu resedinta obisnuita in Romania | | | Numar persoane | 1,00 |
| 2014 | GIRBOU | Populație | POP210D - Casatorii | | | Numar | 4,00 |
| 2014 | GIRBOU | Populație | POP304B - Stabiliri de resedinta | | | Numar persoane | 12,00 |
| 2014 | GIRBOU | Populație | POP305B - Plecari cu resedinta | | | Numar persoane | 21,00 |
| 2014 | GIRBOU | Populație | POP307A - Stabiliri cu domiciliul (inclusiv migratia externa) | | | Numar persoane | 17,00 |
| 2014 | GIRBOU | Populație | POP308A - Plecari cu domiciliul (inclusiv migratia externa) | | | Numar persoane | 36,00 |

1000
1000

1000
1000

| AN | LOCALITATE | DOMENIU | INDICATOR | CRITERIU | CRITERIU2 | UM | VAL_INDICATOR |
|------|------------|---------------------|----------------------------------------------------------------------------------------------------|--------------------------------------------------------------------------|--------------------------------------------|----------------|---------------|
| 2014 | GIRBOU | Ocrotirea sănătății | SAN101B - Unități sanitare, pe categorii de unități sanitare și forme de proprietate | Categorii de unitati sanitare - Cabinete medicale de familie | Forme de proprietate - Total | Numar | 1,00 |
| 2014 | GIRBOU | Ocrotirea sănătății | SAN101B - Unități sanitare, pe categorii de unități sanitare și forme de proprietate | Categorii de unitati sanitare - Cabinete medicale de familie | Forme de proprietate - Proprietate privata | Numar | 1,00 |
| 2014 | GIRBOU | Ocrotirea sănătății | SAN101B - Unități sanitare, pe categorii de unități sanitare și forme de proprietate | Categorii de unitati sanitare - Cabinete stomatologice | Forme de proprietate - Total | Numar | 1,00 |
| 2014 | GIRBOU | Ocrotirea sănătății | SAN101B - Unități sanitare, pe categorii de unități sanitare și forme de proprietate | Categorii de unitati sanitare - Cabinete stomatologice | Forme de proprietate - Proprietate privata | Numar | 1,00 |
| 2014 | GIRBOU | Ocrotirea sănătății | SAN101B - Unități sanitare, pe categorii de unități sanitare și forme de proprietate | Categorii de unitati sanitare - Farmacii | Forme de proprietate - Total | Numar | 1,00 |
| 2014 | GIRBOU | Ocrotirea sănătății | SAN101B - Unități sanitare, pe categorii de unități sanitare și forme de proprietate | Categorii de unitati sanitare - Farmacii | Forme de proprietate - Proprietate privata | Numar | 1,00 |
| 2014 | GIRBOU | Ocrotirea sănătății | SAN104B - Personalul medico-sanitar, pe categorii de cadre medico-sanitare și forme de proprietate | Categorii de cadre medico-sanitare - Medici | Forme de proprietate - Proprietate privata | Numar persoane | 1,00 |
| 2014 | GIRBOU | Ocrotirea sănătății | SAN104B - Personalul medico-sanitar, pe categorii de cadre medico-sanitare și forme de proprietate | Categorii de cadre medico-sanitare - Din total medici: medici de familie | Forme de proprietate - Proprietate privata | Numar persoane | 1,00 |
| 2014 | GIRBOU | Ocrotirea sănătății | SAN104B - Personalul medico-sanitar, pe categorii de cadre medico-sanitare și forme de proprietate | Categorii de cadre medico-sanitare - Personal sanitar mediu | Forme de proprietate - Proprietate publica | Numar persoane | 1,00 |
| 2014 | GIRBOU | Ocrotirea sănătății | SAN104B - Personalul medico-sanitar, pe categorii de cadre medico-sanitare și forme de proprietate | Categorii de cadre medico-sanitare - Personal sanitar mediu | Forme de proprietate - Proprietate privata | Numar persoane | 1,00 |

676

| | AN | LOCALITATE | DOMENIU | INDICATOR | CRITERIU | CRITERIU2 | UM | VAL_INDICATOR |
|--|------|------------|------------|------------------------------------------------------|------------------------------------------------------------------------------------------------------------|-----------|----------------|---------------|
| | 2014 | GIRBOU | Învățământ | SCL101C - Unitatile școlare, pe niveluri de educație | Niveluri de instruire - Total | | Numar | 1,00 |
| | 2014 | GIRBOU | Învățământ | SCL101C - Unitatile școlare, pe niveluri de educație | Niveluri de instruire - Primar si gimnazial (inclusiv special) | | Numar | 1,00 |
| | 2014 | GIRBOU | Învățământ | SCL101C - Unitatile școlare, pe niveluri de educație | Niveluri de instruire - Primar si gimnazial | | Numar | 1,00 |
| | 2014 | GIRBOU | Învățământ | SCL103D - Populația școlară, pe niveluri de educație | Niveluri de instruire - Total | | Numar persoane | 211,00 |
| | 2014 | GIRBOU | Învățământ | SCL103D - Populația școlară, pe niveluri de educație | Niveluri de instruire - Copii inscriși in gradinite | | Numar persoane | 49,00 |
| | 2014 | GIRBOU | Învățământ | SCL103D - Populația școlară, pe niveluri de educație | Niveluri de instruire - Elevi inscriși in invatamantul preuniversitar | | Numar persoane | 162,00 |
| | 2014 | GIRBOU | Învățământ | SCL103D - Populația școlară, pe niveluri de educație | Niveluri de instruire - Elevi inscriși in invatamantul primar si gimnazial (inclusiv invatamantul special) | | Numar persoane | 162,00 |
| | 2014 | GIRBOU | Învățământ | SCL103D - Populația școlară, pe niveluri de educație | Niveluri de instruire - Elevi inscriși in invatamantul primar (inclusiv invatamantul special) | | Numar persoane | 83,00 |
| | 2014 | GIRBOU | Învățământ | SCL103D - Populația școlară, pe niveluri de educație | Niveluri de instruire - Elevi inscriși in invatamantul gimnazial (inclusiv invatamantul special) | | Numar persoane | 79,00 |
| | 2014 | GIRBOU | Învățământ | SCL103D - Populația școlară, pe niveluri de educație | Niveluri de instruire - Elevi inscriși in invatamantul primar si gimnazial | | Numar persoane | 162,00 |
| | 2014 | GIRBOU | Învățământ | SCL103D - Populația școlară, pe niveluri de educație | Niveluri de instruire - Elevi inscriși in invatamantul primar | | Numar persoane | 83,00 |

| AN | LOCALITATE | DOMENIU | INDICATOR | CRITERIU | CRITERIU2 | UM | VAL_INDICATOR |
|------|------------|------------|----------------------------------------------------------------------|----------------------------------------------------------------------------------------|-----------|----------------|---------------|
| 2014 | GIRBOU | Învățământ | SCL103D - Populația școlară, pe niveluri de educație | Niveluri de instruire - Elevi înscriși în învățământul gimnazial | | Numar persoane | 79,00 |
| 2014 | GIRBOU | Învățământ | SCL104D - Personalul didactic, pe niveluri de educație | Niveluri de instruire - Total | | Numar persoane | 17,00 |
| 2014 | GIRBOU | Învățământ | SCL104D - Personalul didactic, pe niveluri de educație | Niveluri de instruire - Învățământ prescolar | | Numar persoane | 3,00 |
| 2014 | GIRBOU | Învățământ | SCL104D - Personalul didactic, pe niveluri de educație | Niveluri de instruire - Învățământ primar și gimnazial (inclusiv învățământul special) | | Numar persoane | 14,00 |
| 2014 | GIRBOU | Învățământ | SCL104D - Personalul didactic, pe niveluri de educație | Niveluri de instruire - Învățământ primar (inclusiv învățământul special) | | Numar persoane | 6,00 |
| 2014 | GIRBOU | Învățământ | SCL104D - Personalul didactic, pe niveluri de educație | Niveluri de instruire - Învățământ gimnazial (inclusiv învățământul special) | | Numar persoane | 8,00 |
| 2014 | GIRBOU | Învățământ | SCL104D - Personalul didactic, pe niveluri de educație | Niveluri de instruire - Învățământ primar și gimnazial | | Numar persoane | 14,00 |
| 2014 | GIRBOU | Învățământ | SCL104D - Personalul didactic, pe niveluri de educație | Niveluri de instruire - Învățământ primar | | Numar persoane | 6,00 |
| 2014 | GIRBOU | Învățământ | SCL104D - Personalul didactic, pe niveluri de educație | Niveluri de instruire - Învățământ gimnazial | | Numar persoane | 8,00 |
| 2014 | GIRBOU | Învățământ | SCL105B - Sali de clasă și cabinete școlare, pe niveluri de educație | Niveluri de instruire - Total | | Numar | 10,00 |
| 2014 | GIRBOU | Învățământ | SCL105B - Sali de clasă și | Niveluri de instruire - | | Numar | 10,00 |

| | AN | LOCALITATE | DOMENIU | INDICATOR | CRITERIU | CRITERIU2 | UM | VAL_INDICATOR |
|--|------|------------|----------------------|----------------------------------------------------------------------|----------------------------------------------------------------------------------------|-----------|-------|---------------|
| | | | | cabinete scolare, pe niveluri de educatie | Invatamant primar si gimnazial (inclusiv invatamantul special) | | | |
| | 2014 | GIRBOU | Învățământ | SCL105B - Sali de clasa si cabinete scolare, pe niveluri de educatie | Niveluri de instruire - Invatamant primar si gimnazial | | Numar | 10,00 |
| | 2014 | GIRBOU | Învățământ | SCL106C - Laboratoare scolare, pe niveluri de educatie | Niveluri de instruire - Total | | Numar | 2,00 |
| | 2014 | GIRBOU | Învățământ | SCL106C - Laboratoare scolare, pe niveluri de educatie | Niveluri de instruire - Invatamant primar si gimnazial (inclusiv invatamantul special) | | Numar | 2,00 |
| | 2014 | GIRBOU | Învățământ | SCL106C - Laboratoare scolare, pe niveluri de educatie | Niveluri de instruire - Invatamant primar si gimnazial | | Numar | 2,00 |
| | 2014 | GIRBOU | Învățământ | SCL112B - Numarul PC-urilor, pe niveluri de educatie | Niveluri de instruire - Total | | Numar | 11,00 |
| | 2014 | GIRBOU | Învățământ | SCL112B - Numarul PC-urilor, pe niveluri de educatie | Niveluri de instruire - Invatamant primar si gimnazial (inclusiv invatamantul special) | | Numar | 11,00 |
| | 2014 | GIRBOU | Învățământ | SCL112B - Numarul PC-urilor, pe niveluri de educatie | Niveluri de instruire - Invatamant primar si gimnazial | | Numar | 11,00 |
| | 2014 | GIRBOU | Învățământ | SCL110B - Terenuri de sport, pe niveluri de educatie | Niveluri de instruire - Total | | Numar | 1,00 |
| | 2014 | GIRBOU | Învățământ | SCL110B - Terenuri de sport, pe niveluri de educatie | Niveluri de instruire - Invatamant primar si gimnazial (inclusiv invatamantul special) | | Numar | 1,00 |
| | 2014 | GIRBOU | Învățământ | SCL110B - Terenuri de sport, pe niveluri de educatie | Niveluri de instruire - Invatamant primar si gimnazial | | Numar | 1,00 |
| | 2014 | GIRBOU | Dezvoltare economică | REGIS - Numărul întreprinderilor | Nomenclator CAEN - | | Numar | 1,00 |



| | AN | LOCALITATE | DOMENIU | INDICATOR | CRITERIU | CRITERIU2 | UM | VAL_INDICATOR |
|--|------|------------|----------------------|----------------------------------------------------|---------------------------------------------------------------------------------------------------------------------------------------------------------------------------------|-----------|---------------------|---------------|
| | | | | active | Prelucrarea lemnului, fabricarea produselor din lemn și plută, cu excepția mobilei; fabricarea articolelor din paie și din alte materiale vegetale împletite | | intreprinderi | |
| | 2014 | GIRBOU | Dezvoltare economică | REGIS - Numărul întreprinderilor active | Nomenclator CAEN - Lucrări speciale de construcții | | Numar intreprinderi | 1,00 |
| | 2014 | GIRBOU | Dezvoltare economică | REGIS - Numărul întreprinderilor active | Nomenclator CAEN - Comerț cu amănuntul, cu excepția autovehiculelor și motocicletelor | | Numar intreprinderi | 1,00 |
| | 2014 | GIRBOU | Dezvoltare economică | REGIS - Numărul întreprinderilor active | Nomenclator CAEN - Transporturi terestre și transporturi prin conducte | | Numar intreprinderi | 1,00 |
| | 2014 | GIRBOU | Dezvoltare economică | REGIS - Numărul întreprinderilor active | Nomenclator CAEN - Restaurante și alte activități de servicii de alimentație | | Numar intreprinderi | 2,00 |
| | 2014 | GIRBOU | Dezvoltare economică | REGIS - Numărul întreprinderilor active | Nomenclator CAEN - Activități referitoare la sănătatea umană | | Numar intreprinderi | 1,00 |
| | 2014 | GIRBOU | Dezvoltare economică | REGIS - Cifra de afaceri a întreprinderilor active | Nomenclator CAEN - Prelucrarea lemnului, fabricarea produselor din lemn și plută, cu excepția mobilei; fabricarea articolelor din paie și din alte materiale vegetale împletite | | Lei | 9643,00 |
| | 2014 | GIRBOU | Dezvoltare economică | REGIS - Cifra de afaceri a întreprinderilor active | Nomenclator CAEN - Lucrări speciale de construcții | | Lei | 135295,00 |
| | 2014 | GIRBOU | Dezvoltare economică | REGIS - Cifra de afaceri a întreprinderilor active | Nomenclator CAEN - Comerț cu amănuntul, cu excepția autovehiculelor și motocicletelor | | Lei | 24800,00 |

180

| AN | LOCALITATE | DOMENIU | INDICATOR | CRITERIU | CRITERIU2 | UM | VAL_INDICATOR |
|------|------------|----------------------|---------------------------------------------------------------|---------------------------------------------------------------------------------------------------------------------------------------------------------------------------------|-----------|---------------------|---------------|
| 2014 | GIRBOU | Dezvoltare economică | REGIS - Cifra de afaceri a întreprinderilor active | Nomenclator CAEN - Transporturi terestre și transporturi prin conducte | | Lei | 196263,00 |
| 2014 | GIRBOU | Dezvoltare economică | REGIS - Cifra de afaceri a întreprinderilor active | Nomenclator CAEN - Restaurante și alte activități de servicii de alimentație | | Lei | 1469213,00 |
| 2014 | GIRBOU | Dezvoltare economică | REGIS - Cifra de afaceri a întreprinderilor active | Nomenclator CAEN - Activități referitoare la sănătatea umană | | Lei | 53658,00 |
| 2014 | GIRBOU | Dezvoltare economică | REGIS - Numărul întreprinderilor non-comerț active | Nomenclator CAEN - Prelucrarea lemnului, fabricarea produselor din lemn și plută, cu excepția mobilei; fabricarea articolelor din paie și din alte materiale vegetale împletite | | Numar întreprinderi | 1,00 |
| 2014 | GIRBOU | Dezvoltare economică | REGIS - Numărul întreprinderilor non-comerț active | Nomenclator CAEN - Lucrări speciale de construcții | | Numar întreprinderi | 1,00 |
| 2014 | GIRBOU | Dezvoltare economică | REGIS - Numărul întreprinderilor non-comerț active | Nomenclator CAEN - Transporturi terestre și transporturi prin conducte | | Numar întreprinderi | 1,00 |
| 2014 | GIRBOU | Dezvoltare economică | REGIS - Numărul întreprinderilor non-comerț active | Nomenclator CAEN - Restaurante și alte activități de servicii de alimentație | | Numar întreprinderi | 2,00 |
| 2014 | GIRBOU | Dezvoltare economică | REGIS - Numărul întreprinderilor non-comerț active | Nomenclator CAEN - Activități referitoare la sănătatea umană | | Numar întreprinderi | 1,00 |
| 2014 | GIRBOU | Dezvoltare economică | REGIS - Cifra de afaceri a întreprinderilor non-comerț active | Nomenclator CAEN - Prelucrarea lemnului, fabricarea produselor din lemn și plută, cu excepția mobilei; fabricarea articolelor din paie și din alte materiale vegetale împletite | | Lei | 9643,00 |
| 2014 | GIRBOU | Dezvoltare economică | REGIS - Cifra de afaceri a | Nomenclator CAEN - Lucrări | | Lei | 135295,00 |

| AN | LOCALITATE | DOMENIU | INDICATOR | CRTERIU | CRTERIU2 | UM | VAL_INDICATOR |
|------|------------|----------------------|---------------------------------------------------------------|------------------------------------------------------------------------------|----------|-----|---------------|
| | | | întreprinderilor non-comerț active | speciale de construcții | | | |
| 2014 | GIRBOU | Dezvoltare economică | REGIS - Cifra de afaceri a întreprinderilor non-comerț active | Nomenclator CAEN - Transporturi terestre și transporturi prin conducte | | Lei | 196263,00 |
| 2014 | GIRBOU | Dezvoltare economică | REGIS - Cifra de afaceri a întreprinderilor non-comerț active | Nomenclator CAEN - Restaurante și alte activități de servicii de alimentație | | Lei | 1469213,00 |
| 2014 | GIRBOU | Dezvoltare economică | REGIS - Cifra de afaceri a întreprinderilor non-comerț active | Nomenclator CAEN - Activități referitoare la sănătatea umană | | Lei | 53658,00 |

2014
 196263,00
 1469213,00
 53658,00


 682



Institutul Național de Statistică
Direcția Județeană de Statistică Salaj
Zalău, Piața 1 Decembrie 1918, nr.12
Tel.0260612420; fax 0260611690
e-mail : tele@sajaj.inse.ro
site : www.sajaj.inse.ro

Nr. 1339 / 11.03. 2016.

Către,

PRIMĂRIA COMUNEI GIĞĂU


Răspuns la adresa dumneavoastră nr. 896/07.03.2016, vă transmitem alăturat:

I. Fișa localității aferentă comunei Giğău, pentru anii 2010, 2011, 2012, 2013, 2014 (sursa de date INS).

II. Datele solicitate de la Recensământul Populației și al Locuințelor 2011, pentru comuna Giğău și satele componente:

1. Populația stabilă pe sexe și grupe de vârstă, pe comună și satele componente - Anexa 1
2. Populația stabilă după etnie, sex și grupe de vârstă, pe comună și satele componente - Anexa 2

III. Datele solicitate de la Recensământul General Agricol 2010, pentru comuna Giğău - Anexa 3.



1339

POPULATIA STABILA PE GRUPE DE VARSTA DE LA RECENSAMANTUL POPULATIEI SI AL LOCUINTELOR 2011

- persoane -

| Comuna/sate | | TOTAL POPULATIE | 0-4 ani | 5-9 ani | 10-14 ani | 15-19 ani | 20-24 ani | 25-29 ani | 30-34 ani | 35-39 ani | 40-44 ani | 45-49 ani | 50-54 ani | 55-59 ani | 60-64 ani | 65-69 ani | 70-74 ani | 75-79 ani | 80-84 ani | 85 ani si peste |
|---------------------|----------|--------------------|---------|---------|--------------|--------------|--------------|--------------|--------------|--------------|--------------|--------------|--------------|--------------|--------------|--------------|--------------|--------------|--------------|--------------------|
| GALGAU | Total | 2456 | 133 | 130 | 148 | 139 | 125 | 108 | 139 | 165 | 167 | 112 | 99 | 153 | 157 | 163 | 178 | 172 | 114 | 54 |
| | Masculin | 1160 | 60 | 69 | 72 | 69 | 72 | 61 | 64 | 88 | 95 | 70 | 43 | 77 | 59 | 67 | 70 | 68 | 42 | 14 |
| | Feminin | 1296 | 73 | 61 | 76 | 70 | 53 | 47 | 75 | 77 | 72 | 42 | 56 | 76 | 98 | 96 | 108 | 104 | 72 | 40 |
| GALGAU | Total | 647 | 34 | 26 | 35 | 26 | 31 | 33 | 50 | 48 | 48 | 37 | 34 | 47 | 31 | 36 | 51 | 41 | 28 | 11 |
| | Masculin | 307 | 11 | 13 | 17 | 16 | 13 | 17 | 25 | 31 | 24 | 22 | 13 | 27 | 10 | 17 | 19 | 15 | 14 | 3 |
| | Feminin | 340 | 23 | 13 | 18 | 10 | 18 | 16 | 25 | 17 | 24 | 15 | 21 | 20 | 21 | 19 | 32 | 26 | 14 | 8 |
| BARSANU MARE | Total | 248 | 19 | 17 | 16 | 13 | 15 | 11 | 7 | 14 | 14 | 9 | 12 | 15 | 21 | 17 | 18 | 10 | 16 | 4 |
| | Masculin | 128 | 10 | 13 | 10 | 6 | 9 | * | 4 | 8 | 8 | 6 | 6 | 9 | 8 | 8 | 7 | 5 | 7 | * |
| | Feminin | 120 | 9 | 4 | 6 | 7 | 6 | 9 | 3 | 6 | 6 | 3 | 6 | 6 | 13 | 9 | 11 | 5 | 9 | * |
| CAPALNA | Total | 325 | 11 | 20 | 19 | 17 | 15 | 7 | 14 | 24 | 34 | 12 | 7 | 22 | 20 | 22 | 28 | 27 | 16 | 10 |
| | Masculin | 149 | 6 | 13 | 8 | 8 | 9 | 4 | 4 | 11 | 18 | 8 | 3 | 9 | 8 | 7 | 12 | 12 | 6 | 3 |
| | Feminin | 176 | 5 | 7 | 11 | 9 | 6 | 3 | 10 | 13 | 16 | 4 | 4 | 13 | 12 | 15 | 16 | 15 | 10 | 7 |
| CHIZENI | Total | 111 | 8 | 6 | 12 | 6 | 5 | 6 | 7 | 8 | * | 5 | * | 7 | 7 | 13 | 6 | 6 | 3 | 3 |
| | Masculin | 51 | * | 4 | 6 | * | 4 | 4 | 3 | 4 | * | 3 | * | * | 3 | 5 | 3 | 3 | 0 | * |
| | Feminin | 60 | 6 | * | 6 | 4 | * | * | 4 | 4 | 0 | * | * | 5 | 4 | 8 | 3 | 3 | 3 | * |
| DOBROCINA | Total | 199 | 10 | 7 | 9 | 9 | 7 | 7 | 8 | 3 | 12 | 14 | 7 | 16 | 16 | 23 | 21 | 17 | 11 | * |
| | Masculin | 96 | 5 | 4 | 6 | 5 | 3 | 6 | 4 | * | 7 | 10 | 4 | 9 | 6 | 8 | 7 | 7 | 4 | 0 |
| | Feminin | 103 | 5 | 3 | 3 | 4 | 4 | * | 4 | * | 5 | 4 | 3 | 7 | 10 | 15 | 14 | 10 | 7 | * |
| FODORA | Total | 456 | 30 | 32 | 29 | 33 | 27 | 22 | 20 | 34 | 30 | 18 | 13 | 22 | 26 | 22 | 30 | 34 | 22 | 12 |
| | Masculin | 205 | 14 | 11 | 11 | 15 | 18 | 12 | 9 | 15 | 23 | 9 | 6 | 8 | 12 | 6 | 15 | 13 | 7 | * |
| | Feminin | 251 | 16 | 21 | 18 | 18 | 9 | 10 | 11 | 19 | 7 | 9 | 7 | 14 | 14 | 16 | 15 | 21 | 15 | 11 |
| FRANCENII DE PIATRA | Total | 9 | 0 | * | * | 0 | 0 | 0 | * | 0 | 0 | * | * | * | 0 | 0 | 0 | 0 | * | * |
| | Masculin | 3 | 0 | 0 | 0 | 0 | 0 | 0 | 0 | 0 | 0 | * | 0 | * | 0 | 0 | 0 | 0 | 0 | * |
| | Feminin | 6 | 0 | * | * | 0 | 0 | 0 | * | 0 | 0 | 0 | * | 0 | 0 | 0 | 0 | 0 | * | 0 |
| GLOD | Total | 448 | 19 | 21 | 25 | 33 | 25 | 22 | 32 | 33 | 26 | 16 | 23 | 23 | 34 | 29 | 24 | 36 | 17 | 10 |
| | Masculin | 212 | 10 | 11 | 13 | 15 | 16 | 16 | 15 | 18 | 13 | 11 | 10 | 12 | 12 | 15 | 7 | 12 | 4 | * |
| | Feminin | 236 | 9 | 10 | 12 | 18 | 9 | 6 | 17 | 15 | 13 | 5 | 13 | 11 | 22 | 14 | 17 | 24 | 13 | 8 |
| GURA VLADESEI | Total | 13 | * | 0 | * | * | 0 | 0 | 0 | * | * | 0 | 0 | 0 | * | * | 0 | * | 0 | * |
| | Masculin | 9 | * | 0 | * | * | 0 | 0 | 0 | 0 | * | 0 | 0 | 0 | 0 | * | 0 | * | 0 | * |
| | Feminin | 4 | 0 | 0 | 0 | 0 | 0 | 0 | 0 | 0 | * | 0 | 0 | 0 | * | 0 | 0 | 0 | 0 | 0 |

* Date confidențiale : număr redus de cazuri de observare (mai mic de 3)



684

POPULATIA STABILA DE LA RECENSAMANTUL POPULATIEI SI AL LOCUINTELOR 2011
dupa etnie, pe grupe de varsta si sexe

| Comuna/sate Etnie/sexe | Total populatie | - persoane - | | | | | | | | | | | | | | | | | | |
|---------------------------|--------------------|--------------|------------|--------------|--------------|--------------|--------------|--------------|--------------|--------------|--------------|--------------|--------------|--------------|--------------|--------------|--------------|--------------|--------------------|-----------|
| | | 0-4 ani | 5-9 ani | 10-14 ani | 15-19 ani | 20-24 ani | 25-29 ani | 30-34 ani | 35-39 ani | 40-44 ani | 45-49 ani | 50-54 ani | 55-59 ani | 60-64 ani | 65-69 ani | 70-74 ani | 75-79 ani | 80-84 ani | 85 ani si peste | |
| GILGAU | Total | 2456 | 133 | 130 | 148 | 139 | 125 | 108 | 139 | 165 | 167 | 112 | 99 | 153 | 157 | 163 | 178 | 172 | 114 | 54 |
| Roman | Total | 2264 | 97 | 104 | 128 | 122 | 111 | 97 | 121 | 153 | 161 | 109 | 95 | 149 | 151 | 155 | 174 | 171 | 113 | 53 |
| | Masculin | 1068 | 43 | 56 | 59 | 59 | 68 | 56 | 57 | 85 | 91 | 68 | 40 | 74 | 58 | 63 | 67 | 68 | 42 | 14 |
| | Feminin | 1196 | 54 | 48 | 69 | 63 | 43 | 41 | 64 | 68 | 70 | 41 | 55 | 75 | 93 | 92 | 107 | 103 | 71 | 39 |
| Maghiar | Total | 17 | 0 | 0 | 0 | * | * | 0 | * | 0 | * | 0 | * | * | 3 | 6 | * | 0 | 0 | 0 |
| | Masculin | 9 | 0 | 0 | 0 | * | 0 | 0 | 0 | 0 | * | 0 | * | * | * | 3 | * | 0 | 0 | 0 |
| | Feminin | 8 | 0 | 0 | 0 | 0 | 0 | 0 | 0 | 0 | * | 0 | 0 | 0 | * | 3 | 0 | 0 | 0 | 0 |
| Rom | Total | 90 | 23 | 16 | 9 | 10 | 9 | 4 | 7 | 4 | 0 | * | 3 | * | * | 0 | 0 | 0 | 0 | 0 |
| | Masculin | 43 | 9 | 9 | 6 | 5 | 3 | * | 3 | * | 0 | * | * | * | 0 | 0 | 0 | 0 | 0 | 0 |
| | Feminin | 47 | 14 | 7 | 3 | 5 | 6 | * | 4 | * | 0 | * | * | 0 | 0 | 0 | 0 | 0 | 0 | 0 |
| Informatie indisponibila | Total | 85 | 13 | 10 | 11 | 6 | 4 | 7 | 10 | 8 | 4 | * | 0 | * | * | 0 | 0 | 0 | 0 | 0 |
| | Masculin | 40 | 8 | 4 | 7 | 4 | * | 3 | 4 | * | 3 | * | 0 | * | 0 | * | * | 0 | 0 | 0 |
| | Feminin | 45 | 5 | 6 | 4 | * | 3 | 4 | 6 | 7 | * | 0 | 0 | * | * | * | * | * | * | * |
| GILGAU | Total | 647 | 34 | 26 | 35 | 26 | 31 | 33 | 50 | 48 | 48 | 37 | 34 | 47 | 31 | 36 | 51 | 41 | 28 | 11 |
| Roman | Total | 636 | 34 | 25 | 35 | 25 | 31 | 31 | 49 | 47 | 47 | 37 | 33 | 47 | 30 | 34 | 51 | 41 | 28 | 11 |
| | Masculin | 302 | 11 | 13 | 17 | 15 | 13 | 16 | 24 | 31 | 24 | 22 | 12 | 27 | 10 | 16 | 19 | 15 | 14 | 3 |
| | Feminin | 334 | 23 | 12 | 18 | 10 | 18 | 15 | 25 | 16 | 23 | 15 | 21 | 20 | 20 | 18 | 32 | 26 | 14 | 8 |
| Maghiar | Total | 4 | 0 | 0 | 0 | * | 0 | 0 | 0 | 0 | 0 | 0 | * | 0 | 0 | * | 0 | 0 | 0 | 0 |
| | Masculin | 3 | 0 | 0 | 0 | * | 0 | 0 | 0 | 0 | 0 | 0 | * | 0 | 0 | * | 0 | 0 | 0 | 0 |
| | Feminin | * | 0 | 0 | 0 | 0 | 0 | 0 | 0 | 0 | 0 | 0 | 0 | 0 | 0 | * | 0 | 0 | 0 | 0 |
| Informatie indisponibila | Total | 7 | 0 | * | 0 | 0 | 0 | * | * | * | * | 0 | 0 | 0 | * | 0 | 0 | 0 | 0 | 0 |
| | Masculin | * | 0 | 0 | 0 | 0 | 0 | * | * | 0 | 0 | 0 | 0 | 0 | 0 | 0 | 0 | 0 | 0 | 0 |
| | Feminin | 5 | 0 | * | 0 | 0 | 0 | * | 0 | * | 0 | 0 | 0 | 0 | * | 0 | 0 | 0 | 0 | 0 |
| BIRSAU MARE | Total | 248 | 19 | 17 | 16 | 13 | 15 | 11 | 7 | 14 | 14 | 9 | 12 | 15 | 21 | 17 | 18 | 10 | 16 | 4 |
| Roman | Total | 205 | 5 | 13 | 14 | 7 | 10 | 8 | 6 | 14 | 12 | 8 | 10 | 14 | 21 | 16 | 17 | 10 | 16 | 4 |
| | Masculin | 107 | 3 | 11 | 8 | * | 8 | * | 3 | 8 | 7 | 6 | 4 | 9 | 8 | 8 | 6 | 5 | 7 | * |
| | Feminin | 98 | * | * | 6 | 5 | * | 6 | 3 | 6 | 5 | * | 6 | 5 | 13 | 8 | 11 | 5 | 9 | * |
| Maghiar | Total | 4 | 0 | 0 | 0 | 0 | * | 0 | 0 | 0 | * | 0 | 0 | 0 | 0 | * | 0 | 0 | 0 | 0 |
| | Masculin | * | 0 | 0 | 0 | 0 | 0 | 0 | 0 | 0 | * | 0 | 0 | 0 | 0 | 0 | 0 | 0 | 0 | 0 |
| | Feminin | 3 | 0 | 0 | 0 | 0 | * | 0 | 0 | 0 | * | 0 | 0 | 0 | 0 | * | 0 | 0 | 0 | 0 |
| Rom | Total | 23 | 8 | 3 | * | 3 | * | * | 0 | 0 | 0 | * | * | 0 | 0 | 0 | 0 | 0 | 0 | 0 |
| | Masculin | 11 | 3 | * | * | * | * | 0 | 0 | 0 | 0 | 0 | 0 | 0 | 0 | 0 | 0 | 0 | 0 | 0 |
| | Feminin | 12 | 5 | * | 0 | * | * | * | 0 | 0 | 0 | * | 0 | 0 | 0 | 0 | 0 | 0 | 0 | 0 |
| Informatie indisponibila | Total | 16 | 6 | * | 0 | 3 | * | * | * | 0 | 0 | 0 | 0 | 0 | 0 | 0 | 0 | 0 | 0 | 0 |
| | Masculin | 9 | 4 | * | 0 | * | 0 | 0 | * | 0 | 0 | 0 | 0 | 0 | 0 | 0 | 0 | * | 0 | 0 |
| | Feminin | 7 | * | 0 | 0 | * | * | * | 0 | 0 | 0 | 0 | 0 | * | 0 | 0 | 0 | 0 | 0 | 0 |

156

156

- persoane -

| Comuna/sate Etnie/sexe | | Total populatie | 0-4 ani | 5-9 ani | 10-14 ani | 15-19 ani | 20-24 ani | 25-29 ani | 30-34 ani | 35-39 ani | 40-44 ani | 45-49 ani | 50-54 ani | 55-59 ani | 60-64 ani | 65-69 ani | 70-74 ani | 75-79 ani | 80-84 ani | 85 ani si peste |
|----------------------------|--------------|--------------------|------------|------------|--------------|--------------|--------------|--------------|--------------|--------------|--------------|--------------|--------------|--------------|--------------|--------------|--------------|--------------|--------------|--------------------|
| CAPILNA | Total | 325 | 11 | 20 | 19 | 17 | 15 | 7 | 14 | 24 | 34 | 12 | 7 | 22 | 20 | 22 | 28 | 27 | 16 | 10 |
| Roman | Total | 313 | 11 | 17 | 17 | 17 | 15 | 6 | 12 | 24 | 33 | 12 | 7 | 21 | 20 | 22 | 26 | 27 | 16 | 10 |
| | Masculin | 143 | 6 | 11 | 7 | 8 | 9 | 4 | 4 | 11 | 17 | 8 | 3 | 8 | 8 | 7 | 11 | 12 | 6 | 3 |
| | Feminin | 170 | 5 | 6 | 10 | 9 | 6 | * | 8 | 13 | 16 | 4 | 4 | 13 | 12 | 15 | 15 | 15 | 10 | 7 |
| Informatie indisponibila | Total | 12 | 0 | 3 | * | 0 | 0 | * | * | 0 | * | 0 | 0 | * | 0 | 0 | * | 0 | 0 | 0 |
| | Masculin | 6 | 0 | * | * | 0 | 0 | 0 | 0 | 0 | * | 0 | 0 | * | 0 | 0 | * | 0 | 0 | 0 |
| | Feminin | 6 | 0 | * | * | 0 | 0 | * | * | 0 | 0 | 0 | 0 | 0 | 0 | 0 | * | 0 | 0 | 0 |
| CHIZENI | Total | 111 | 8 | 6 | 12 | 6 | 5 | 6 | 7 | 8 | * | 5 | * | 7 | 7 | 13 | 6 | 6 | 3 | 3 |
| Roman | Total | 103 | 7 | 5 | 10 | 6 | 5 | 5 | 7 | 6 | * | 5 | * | 7 | 7 | 12 | 6 | 6 | 3 | 3 |
| | Masculin | 48 | * | 3 | 4 | * | 4 | 4 | 3 | 4 | * | 3 | * | * | 3 | 5 | 3 | 3 | 0 | * |
| | Feminin | 55 | 5 | * | 6 | 4 | * | * | 4 | * | 0 | * | * | 5 | 4 | 7 | 3 | 3 | 3 | * |
| Informatie indisponibila | Total | 8 | * | * | * | 0 | 0 | * | 0 | * | 0 | 0 | 0 | 0 | 0 | * | 0 | 0 | 0 | 0 |
| | Masculin | 3 | 0 | * | * | 0 | 0 | 0 | 0 | 0 | 0 | 0 | 0 | 0 | 0 | * | 0 | 0 | 0 | 0 |
| | Feminin | 5 | * | 0 | 0 | 0 | 0 | * | 0 | * | 0 | 0 | 0 | 0 | 0 | * | 0 | 0 | 0 | 0 |
| DOBROCINA | Total | 199 | 10 | 7 | 9 | 9 | 7 | 7 | 8 | 3 | 12 | 14 | 7 | 16 | 16 | 23 | 21 | 17 | 11 | * |
| Roman | Total | 164 | * | * | 5 | 6 | 4 | 6 | 4 | 3 | 11 | 13 | 6 | 15 | 15 | 22 | 21 | 17 | 11 | * |
| | Masculin | 77 | * | 0 | 4 | 4 | 3 | 5 | * | * | 6 | 9 | 4 | 8 | 5 | 7 | 7 | 7 | 4 | 0 |
| | Feminin | 87 | * | * | * | * | * | * | * | * | 5 | 4 | * | 7 | 10 | 15 | 14 | 10 | 7 | * |
| Maghiar | Total | 3 | 0 | 0 | 0 | 0 | 0 | 0 | 0 | 0 | 0 | 0 | 0 | * | * | * | 0 | 0 | 0 | 0 |
| | Masculin | 3 | 0 | 0 | 0 | 0 | 0 | 0 | 0 | 0 | 0 | 0 | 0 | * | * | * | 0 | 0 | 0 | 0 |
| Rom | Total | 31 | 8 | 6 | 4 | 3 | 3 | * | 4 | 0 | 0 | * | * | 0 | 0 | 0 | 0 | 0 | 0 | 0 |
| | Masculin | 15 | 4 | 4 | * | * | 0 | * | * | 0 | 0 | * | 0 | 0 | 0 | 0 | 0 | 0 | 0 | 0 |
| | Feminin | 16 | 4 | * | * | * | 3 | 0 | * | 0 | 0 | 0 | 0 | 0 | 0 | 0 | 0 | 0 | 0 | 0 |
| Informatie indisponibila | Total | * | 0 | 0 | 0 | 0 | 0 | 0 | 0 | 0 | * | 0 | 0 | 0 | 0 | 0 | 0 | 0 | 0 | 0 |
| | Masculin | * | 0 | 0 | 0 | 0 | 0 | 0 | 0 | 0 | * | 0 | 0 | 0 | 0 | 0 | 0 | 0 | 0 | 0 |
| FODORA | Total | 456 | 30 | 32 | 29 | 33 | 27 | 22 | 20 | 34 | 30 | 18 | 13 | 22 | 26 | 22 | 30 | 34 | 22 | 12 |
| Roman | Total | 443 | 29 | 31 | 26 | 32 | 26 | 21 | 19 | 32 | 30 | 18 | 13 | 22 | 26 | 21 | 29 | 34 | 22 | 12 |
| | Masculin | 199 | 14 | 11 | 9 | 14 | 17 | 11 | 9 | 15 | 23 | 9 | 6 | 8 | 12 | 6 | 14 | 13 | 7 | * |
| | Feminin | 244 | 15 | 20 | 17 | 18 | 9 | 10 | 10 | 17 | 7 | 9 | 7 | 14 | 14 | 15 | 15 | 21 | 15 | 11 |
| Maghiar | Total | * | 0 | 0 | 0 | 0 | 0 | 0 | 0 | 0 | 0 | 0 | 0 | 0 | 0 | * | * | 0 | 0 | 0 |
| | Masculin | * | 0 | 0 | 0 | 0 | 0 | 0 | 0 | 0 | 0 | 0 | 0 | 0 | 0 | * | * | 0 | 0 | 0 |
| | Feminin | * | 0 | 0 | 0 | 0 | 0 | 0 | 0 | 0 | 0 | 0 | 0 | 0 | 0 | * | * | 0 | 0 | 0 |
| Informatie indisponibila | Total | 11 | * | * | 3 | * | * | * | * | * | 0 | 0 | 0 | 0 | 0 | 0 | 0 | 0 | 0 | 0 |
| | Masculin | 5 | 0 | 0 | * | * | * | * | 0 | 0 | 0 | 0 | 0 | 0 | 0 | 0 | 0 | 0 | 0 | 0 |
| | Feminin | 6 | * | * | * | 0 | 0 | 0 | * | * | 0 | 0 | 0 | 0 | 0 | 0 | 0 | 0 | 0 | 0 |
| FRINCENII DE PIATRA | Total | 9 | 0 | * | * | 0 | 0 | 0 | * | 0 | 0 | * | * | 0 | 0 | 0 | 0 | 0 | * | * |
| Roman | Total | 4 | 0 | 0 | 0 | 0 | 0 | 0 | 0 | 0 | 0 | 0 | 0 | * | 0 | 0 | 0 | 0 | * | * |
| | Masculin | * | 0 | 0 | 0 | 0 | 0 | 0 | 0 | 0 | 0 | 0 | 0 | * | 0 | 0 | 0 | 0 | 0 | * |
| | Feminin | * | 0 | 0 | 0 | 0 | 0 | 0 | 0 | 0 | 0 | 0 | 0 | 0 | 0 | 0 | 0 | 0 | 0 | 0 |
| Informatie indisponibila | Total | 5 | 0 | * | * | 0 | 0 | 0 | * | 0 | 0 | * | 0 | 0 | 0 | 0 | 0 | 0 | 0 | 0 |
| | Masculin | * | 0 | 0 | 0 | 0 | 0 | 0 | 0 | 0 | 0 | * | 0 | 0 | 0 | 0 | 0 | 0 | 0 | 0 |

100


1986


- persoane -

| Comuna/sate Etnie/sexe | | Total populatie | 0-4 ani | 5-9 ani | 10-14 ani | 15-19 ani | 20-24 ani | 25-29 ani | 30-34 ani | 35-39 ani | 40-44 ani | 45-49 ani | 50-54 ani | 55-59 ani | 60-64 ani | 65-69 ani | 70-74 ani | 75-79 ani | 80-84 ani | 85 ani si peste |
|---------------------------|--------------|--------------------|------------|------------|--------------|--------------|--------------|--------------|--------------|--------------|--------------|--------------|--------------|--------------|--------------|--------------|--------------|--------------|--------------|--------------------|
| | Feminin | 4 | 0 | * | * | 0 | 0 | 0 | * | 0 | 0 | 0 | 0 | 0 | 0 | 0 | 0 | 0 | 0 | 0 |
| GLOD | Total | 448 | 19 | 21 | 25 | 33 | 26 | 22 | 32 | 33 | 26 | 16 | 23 | 23 | 34 | 29 | 24 | 36 | 17 | 10 |
| Roman | Total | 383 | 7 | 12 | 20 | 27 | 20 | 20 | 24 | 26 | 25 | 16 | 23 | 22 | 30 | 27 | 24 | 35 | 16 | 9 |
| | Masculin | 181 | 4 | 7 | 9 | 12 | 14 | 14 | 12 | 15 | 12 | 11 | 10 | 11 | 12 | 13 | 7 | 12 | 4 | * |
| | Feminin | 202 | 3 | 5 | 11 | 15 | 6 | 6 | 12 | 11 | 13 | 5 | 13 | 11 | 18 | 14 | 17 | 23 | 12 | 7 |
| Maghiar | Total | 4 | 0 | 0 | 0 | 0 | 0 | 0 | * | 0 | 0 | 0 | 0 | 0 | * | * | 0 | 0 | 0 | 0 |
| | Masculin | * | 0 | 0 | 0 | 0 | 0 | 0 | 0 | 0 | 0 | 0 | 0 | 0 | 0 | * | 0 | 0 | 0 | 0 |
| | Feminin | 3 | 0 | 0 | 0 | 0 | 0 | 0 | * | 0 | 0 | 0 | 0 | 0 | * | 0 | 0 | 0 | 0 | 0 |
| Rom | Total | 36 | 7 | 7 | 3 | 4 | 4 | * | 3 | 4 | 0 | 0 | 0 | * | * | 0 | 0 | 0 | 0 | 0 |
| | Masculin | 17 | * | 4 | * | * | * | * | * | * | 0 | 0 | 0 | * | 0 | 0 | 0 | 0 | 0 | 0 |
| | Feminin | 19 | 5 | 3 | * | * | * | 0 | * | * | 0 | 0 | 0 | 0 | * | 0 | 0 | 0 | 0 | 0 |
| Informatie indisponibila | Total | 25 | 5 | * | * | * | * | * | 4 | 3 | * | 0 | 0 | 0 | 0 | * | 0 | * | * | * |
| | Masculin | 13 | 4 | 0 | * | * | 0 | * | * | * | 0 | 0 | 0 | 0 | 0 | * | 0 | 0 | 0 | 0 |
| | Feminin | 12 | * | * | 0 | * | * | 0 | * | * | 0 | 0 | 0 | 0 | 0 | 0 | 0 | * | * | * |
| GURA VLADESEI | Total | 13 | * | 0 | * | * | 0 | 0 | 0 | * | * | 0 | 0 | 0 | * | * | 0 | * | 0 | * |
| Roman | Total | 13 | * | 0 | * | * | 0 | 0 | 0 | * | * | 0 | 0 | 0 | * | * | 0 | * | 0 | * |
| | Masculin | 9 | * | 0 | * | * | 0 | 0 | 0 | 0 | * | 0 | 0 | 0 | 0 | * | 0 | * | 0 | * |
| | Feminin | 4 | 0 | 0 | 0 | 0 | 0 | 0 | 0 | * | * | 0 | 0 | 0 | * | 0 | 0 | 0 | 0 | 0 |

* Date confidențiale: număr redus de cazuri de observare (mai mic de 3)

Notă: Informația nu este disponibilă pentru persoanele care nu au vrut să-și declare etnia, precum și pentru persoanele pentru care informațiile au fost colectate indirect, din surse administrative




13/11/2017


188


Comuna Giğău – Recensământul General Agricol 2010

Anexa 3

| Nr. Crt. | Denumire indicator | | |
|-------------------------------------------------------------|---------------------------------------------------------------------------------------------------------------------|----------------------------------------------------------------------------------------------------------------------------------------------------|---------|
| 1 | Exploatații agricole (număr) care au utilizat suprafețe agricole și/ sau care au deținut efective de animale | | |
| | -total exploatații agricole ¹⁾ | 1313 | |
| | -exploatații agricole cu suprafață agricolă utilizată și efective de animale | 828 | |
| | -exploatații agricole numai cu suprafață agricolă utilizată | 477 | |
| 2 | Exploatații agricole (număr) după modul de deținere a suprafeței agricole utilizate: | | |
| | -în proprietate | 1290 | |
| | -în concesiune | 1 | |
| | -în arendă | 31 | |
| | -în parte | 72 | |
| | -utilizat cu titlu gratuit | 42 | |
| 3 | Suprafața agricolă utilizată (hectare), după modul de deținere: | | |
| | Total | 3439,94 | |
| | -în proprietate | 2658,79 | |
| | -în concesiune | 15,00 | |
| | -în arendă | 384,88 | |
| | -în parte | 161,06 | |
| | -utilizat cu titlu gratuit | 49,61 | |
| | -alte moduri | 170,60 | |
| | 4 | Exploatații agricole (număr), cu suprafața agricolă utilizată, suprafața agricolă neutilizată și alte suprafețe, pe categorii de folosință: | |
| | | -suprafața totală a exploatații agricole | 1310 |
| -suprafața agricolă utilizată -total | | 1305 | |
| -teren arabil | | 1146 | |
| -grădini familiale | | 803 | |
| -pășuni și fânețe | | 996 | |
| -culturi permanente | | 45 | |
| -suprafața agricolă neutilizată | | 155 | |
| -suprafața împădurită | | 129 | |
| -suprafețe ocupate cu clădiri, curți, drumuri, cariere etc. | | 1025 | |
| -heșeșee, iazuri, băiți | | 5 | |
| 5 | | Suprafața agricolă utilizată, suprafața agricolă neutilizată și alte suprafețe (hectare), pe categorii de folosință: | |
| | | -suprafața totală a exploatații agricole | 3993,17 |
| | | -suprafața agricolă utilizată -total | 3439,94 |
| | -teren arabil | 1220,17 | |
| | -grădini familiale | 32,56 | |
| | -pășuni și fânețe | 2169,24 | |
| | -culturi permanente | 17,97 | |
| | -suprafața agricolă neutilizată | 108,88 | |
| | -suprafața împădurită | 353,45 | |
| | -suprafețe ocupate cu clădiri, curți, drumuri, cariere etc. | 89,09 | |
| -heșeșee, iazuri, băiți | 1,81 | | |
| 6 | Exploatații agricole (număr) cu suprafața cultivată cu cereale pentru boabe a suprafeței agricole utilizate: | | |
| | Total | 1229 | |
| | -grâu comun și grâu spelt | 121 | |



168


| | | |
|----|----------------------------------------------------------------------------------------------------------------------------------|--------|
| | -orz și orzoaică | 18 |
| | -ovăz | 71 |
| | -porumb | 931 |
| | -alte cereale pentru boabe | 88 |
| 7 | Suprafata cultivată (hectare) cu cereale pentru boabe a suprafeței agricole utilizate: | |
| | Total | 789,17 |
| | -grâu comun și grâu spelt | 59,73 |
| | -orz și orzoaică | 8,73 |
| | -ovăz | 30,56 |
| | -porumb | 652,56 |
| | -alte cereale pentru boabe | 37,59 |
| 8 | Exploatații agricole (număr), cu suprafața cultivată cu plante industriale a suprafeței agricole utilizate: | |
| | Total | 7 |
| | -plante oleaginoase ²⁾ | |
| | -floarea soarelui | 7 |
| 9 | Suprafata cultivată (hectare) cu plante industriale a suprafeței agricole utilizate: | |
| | Total | 8,36 |
| | -plante oleaginoase ²⁾ | |
| | -floarea soarelui | 8,36 |
| 10 | Exploatații agricole (număr), cu suprafața cultivată cu plante de nutret recoltate verzi a suprafeței agricole utilizate: | |
| | Total | 200 |
| | -anuale pentru fân și masă verde | 15 |
| | -leguminoase pentru nutret (lucernă, trifoi, mazărice și alte perene) | 179 |
| | -alte plante pentru nutret | 6 |
| 11 | Suprafata cultivată (hectare), cu plante de nutret recoltate verzi a suprafeței agricole utilizate: | |
| | Total | 137,24 |
| | -anuale pentru fân și masă verde | 9,08 |
| | -leguminoase pentru nutret (lucernă, trifoi, mazărice și alte perene) | 125,32 |
| | -alte plante pentru nutret | 2,84 |
| 12 | Exploatații agricole (număr) cu alte culturi în teren arabili a suprafeței agricole utilizate: | |
| | Total | 516 |
| | -plante leguminoase pentru boabe ²⁾ | 5 |
| | -cartofi ²⁾ | 487 |
| | -legume, pepeni și căpsuni ²⁾ | 14 |
| | -în câmp | 5 |
| | -în grădini pentru comercializare | 2 |
| | -în sere și solarii | 3 |
| | -alte culturi în teren arabil | |
| 13 | Suprafata cultivată (hectare) cu alte culturi în teren arabili a suprafeței agricole utilizate: | |
| | Total | 37,93 |
| | -plante leguminoase pentru boabe ²⁾ | 5,38 |
| | -cartofi ²⁾ | 28,01 |
| | -legume, pepeni și căpsuni ²⁾ | 1,51 |
| | -în câmp | 0,47 |
| | -în grădini pentru comercializare | 0,12 |
| | -în sere și solarii | 2,44 |
| 14 | Exploatații agricole (număr), cu suprafața cultivată cu plantatii pomicele: | |
| | -pomi fructiferi: | |
| | -mere | 25 |
| | -peri | 8 |
| | -pruni | 16 |
| | -cași și zarzări | 2 |



| | | |
|----|-----------------------------------------------------------------------------------------------------------------------------------------------------------------------------|-------|
| | -alți pomi fructiferi | 2 |
| | -castani, nuci, aluni și alte specii fructifere | 6 |
| | -pepiniere | 1 |
| 15 | Suprafata cultivată (hectare) cu plantatii pomicole: | |
| | -pomi fructiferi : | |
| | -meri | 6,74 |
| | -peri | 1,35 |
| | -pruni | 3,43 |
| | -cași și zarzări | 0,63 |
| | -alți pomi fructiferi | 0,52 |
| | -castani, nuci, aluni și alte specii fructifere | 4,65 |
| | -pepiniere | 0,29 |
| 16 | Exploatații agricole (număr) cu suprafata amenajată pentru irigații, pe clase de mărime a suprafeței agricole utilizate | |
| 17 | Suprafata amenajată pentru irigații (hectare), pe clase de mărime a suprafeței agricole utilizate | |
| 18 | Exploatații agricole (număr) cu efective de animale pe specii: | |
| | -bovine | 178 |
| | -ovine | 83 |
| | -caprine | 53 |
| | -porcine | 507 |
| | -păsări | 797 |
| | -cabaline | 90 |
| | -măgari și cățari | 4 |
| | -iepurile de casă | 51 |
| | -familii de albine | 24 |
| 19 | Efective de animale (capete) / Familii de albine (număr), pe specii: | |
| | -bovine | 453 |
| | -ovine | 4334 |
| | -caprine | 235 |
| | -porcine | 1693 |
| | -păsări | 15425 |
| | -cabaline | 101 |
| | -măgari și cățari | 6 |
| | -iepurile de casă | 243 |
| | -familii de albine | 549 |
| 20 | Exploatații agricole (număr) care au utilizat mașini și echipamente agricole, după tipul de mașini și echipamente agricole utilizate | |
| | -tractoare | 991 |
| | -motocultoare | 21 |
| | -pluguri pentru tractoare | 975 |
| | -cultivatoare mecanice | 310 |
| | -combinatoare | 136 |
| | -grape mecanice | 944 |
| | -semănători cu tracțiune mecanică | 856 |
| | -mașini pentru împășțit îngrășămintelor | 127 |
| | -mașini pentru erbicidat și executat tratamente | 335 |
| | -combinate autopropulsate pentru recoltat cereale, cultive oleaginoase, seminceri | 215 |
| | -combinate autopropulsate pentru recoltat furaj, sfeclă de zahăr, cartofi | 31 |
| | -motocosiitoare | 118 |
| | -alte mașini și echipamente agricole | 81 |
| 21 | Exploatații agricole (număr) care au utilizat echipamente pentru producerea de energie regenerabilă, după tipul sursei de energie | |
| 22 | Exploatații agricole (număr), cu suprafețe agricole utilizate, suprafețe agricole utilizate certificate ecologic și suprafețe agricole utilizate aflate în conversie | |
| | -suprafata agricolă utilizată | 1305 |



190
★

| | | |
|----|------------------------------------------------------------------------------------------------------------------------------------------------------|---------|
| | -suprafata agricola utilizata certificata ecologic | - |
| | -suprafata agricola utilizata affara in conversie | - |
| 23 | Suprafata (hectare) agricola utilizata, suprafata agricola utilizata certificata ecologic si suprafata agricola utilizata affara in conversie | |
| | -suprafata agricola utilizata | 3439,94 |
| | -suprafata agricola utilizata certificata ecologic | - |
| | -suprafata agricola utilizata affara in conversie | - |
| 24 | Exploatații agricole(număr), cu specii de animale crescute ecologic | |
| 25 | Efective de animale(capete), pe specii, crescute ecologic | |
| 26 | Exploatații agricole (număr)care au beneficiat de măsuri de dezvoltare rurală în ultimii 3 ani, după tipul de măsură | - |
| 27 | Persoane(număr total) care au lucrat în agricultură, după statutul juridic al exploatațiilor agricole ³⁾ | 2327 |
| | Exploatații agricole fără personalitate juridică | 2296 |
| | Total | 2296 |
| | -exploatații agricole individuale | 2296 |
| | Exploatații agricole cu personalitate juridică | |
| | Total | 31 |
| | -societați comerciale cu capital majoritar privat | 7 |
| | -societați comerciale cu capital majoritar de stat | 7 |
| | -consilii locale/primării | 1 |
| | -alte tipuri | 16 |
| 28 | Persoane(număr) de sex masculin care au lucrat în agricultură, după statutul juridic al exploatațiilor agricole ³⁾ | 1192 |
| | Exploatații agricole fără personalitate juridică | 1163 |
| | Total | 1163 |
| | -exploatații agricole individuale | 1163 |
| | Exploatații agricole cu personalitate juridică | |
| | Total | 29 |
| | -societați comerciale cu capital majoritar privat | 6 |
| | -societați comerciale cu capital majoritar de stat | 6 |
| | -consilii locale/primării | 1 |
| | -alte tipuri | 16 |
| 29 | Persoane(număr)de sex feminin care au lucrat în agricultură, după statutul juridic al exploatațiilor agricole ³⁾ | 1135 |
| | Exploatații agricole fără personalitate juridică | 1133 |
| | Total | 1133 |
| | -exploatații agricole individuale | 1133 |
| | Exploatații agricole cu personalitate juridică | |
| | Total | 2 |
| | -societați comerciale cu capital majoritar privat | 1 |
| | -societați comerciale cu capital majoritar de stat | 1 |
| 30 | Persoane(număr total) care au lucrat în agricultură, pe grupe de vârstă ³⁾: | |
| | Total | 2327 |
| | -grupă de vârstă (ani impliniți): | |
| | 15-24 | 116 |
| | 25-34 | 212 |
| | 35-44 | 364 |
| | 45-54 | 316 |
| | 55-64 | 486 |
| | 65 și peste | 833 |

¹⁾ numărul total al exploatațiilor agricole include și numărul exploatațiilor agricole fără suprafață agricolă utilizată și fără efective de animale(ex. cimpanzei)

²⁾ au fost înregistrate și suprafețele pentru producția de sămânță

³⁾ în numărul de persoane nu a fost inclus numărul de persoane care au lucrat temporar și cele angajate de la terți

11/12

491

Fisa localitatii



14/2
[Handwritten signature]

| AN | LOCALITATE | DOMENIU | INDICATOR | CRTERIU | CRTERIU2 | UM | VAL_INDICATOR |
|------|------------|----------------------------------|---------------------------------------------------------------------------------------|------------------------------------------------------------------------|--------------------------------------------|---------|---------------|
| 2014 | GILGAU | Agricultură, silvicultură, mediu | AGR101B - Suprafața fondului funciar după modul de folosință, pe forme de proprietate | Mod de folosinta pentru suprafata agricola - Total | Forme de proprietate - Total | Hectare | 7531,00 |
| 2014 | GILGAU | Agricultură, silvicultură, mediu | AGR101B - Suprafața fondului funciar după modul de folosință, pe forme de proprietate | Mod de folosinta pentru suprafata agricola - Total | Forme de proprietate - Proprietate privata | Hectare | 6170,00 |
| 2014 | GILGAU | Agricultură, silvicultură, mediu | AGR101B - Suprafața fondului funciar după modul de folosință, pe forme de proprietate | Mod de folosinta pentru suprafata agricola - Agricola | Forme de proprietate - Total | Hectare | 3509,00 |
| 2014 | GILGAU | Agricultură, silvicultură, mediu | AGR101B - Suprafața fondului funciar după modul de folosință, pe forme de proprietate | Mod de folosinta pentru suprafata agricola - Agricola | Forme de proprietate - Proprietate privata | Hectare | 3458,00 |
| 2014 | GILGAU | Agricultură, silvicultură, mediu | AGR101B - Suprafața fondului funciar după modul de folosință, pe forme de proprietate | Mod de folosinta pentru suprafata agricola - Arabila | Forme de proprietate - Total | Hectare | 1593,00 |
| 2014 | GILGAU | Agricultură, silvicultură, mediu | AGR101B - Suprafața fondului funciar după modul de folosință, pe forme de proprietate | Mod de folosinta pentru suprafata agricola - Arabila | Forme de proprietate - Proprietate privata | Hectare | 1569,00 |
| 2014 | GILGAU | Agricultură, silvicultură, mediu | AGR101B - Suprafața fondului funciar după modul de folosință, pe forme de proprietate | Mod de folosinta pentru suprafata agricola - Pasuni | Forme de proprietate - Total | Hectare | 1180,00 |
| 2014 | GILGAU | Agricultură, silvicultură, mediu | AGR101B - Suprafața fondului funciar după modul de folosință, pe forme de proprietate | Mod de folosinta pentru suprafata agricola - Pasuni | Forme de proprietate - Proprietate privata | Hectare | 1180,00 |
| 2014 | GILGAU | Agricultură, silvicultură, mediu | AGR101B - Suprafața fondului funciar după modul de folosință, pe forme de proprietate | Mod de folosinta pentru suprafata agricola - Finete | Forme de proprietate - Total | Hectare | 736,00 |
| 2014 | GILGAU | Agricultură, silvicultură, mediu | AGR101B - Suprafața fondului funciar după modul de folosință, pe forme de proprietate | Mod de folosinta pentru suprafata agricola - Finete | Forme de proprietate - Proprietate privata | Hectare | 709,00 |
| 2014 | GILGAU | Agricultură, silvicultură, mediu | AGR101B - Suprafața fondului funciar după modul de folosință, pe forme de proprietate | Mod de folosinta pentru suprafata agricola - Terenuri neagricole total | Forme de proprietate - Total | Hectare | 4022,00 |
| 2014 | GILGAU | Agricultură, silvicultură, mediu | AGR101B - Suprafața fondului funciar după modul de folosință, pe forme de proprietate | Mod de folosinta pentru suprafata agricola - Terenuri neagricole total | Forme de proprietate - Proprietate privata | Hectare | 2712,00 |

| AN | LOCALITATE | DOMENIU | INDICATOR | CRITERIU | CRITERIU2 | UM | VAL_INDICATOR |
|------|------------|----------------------------------|---------------------------------------------------------------------------------------|----------------------------------------------------------------------------------|--------------------------------------------|---------|---------------|
| 2014 | GILGAU | Agricultură, silvicultură, mediu | AGR101B - Suprafața fondului funciar după modul de folosință, pe forme de proprietate | Mod de folosinta pentru suprafata agricola - Paduri si alta vegetatie forestiera | Forme de proprietate - Total | Hectare | 3097,00 |
| 2014 | GILGAU | Agricultură, silvicultură, mediu | AGR101B - Suprafața fondului funciar după modul de folosință, pe forme de proprietate | Mod de folosinta pentru suprafata agricola - Paduri si alta vegetatie forestiera | Forme de proprietate - Proprietate privata | Hectare | 2303,00 |
| 2014 | GILGAU | Agricultură, silvicultură, mediu | AGR101B - Suprafața fondului funciar după modul de folosință, pe forme de proprietate | Mod de folosinta pentru suprafata agricola - Ocupata cu ape, balti | Forme de proprietate - Total | Hectare | 317,00 |
| 2014 | GILGAU | Agricultură, silvicultură, mediu | AGR101B - Suprafața fondului funciar după modul de folosință, pe forme de proprietate | Mod de folosinta pentru suprafata agricola - Ocupata cu constructii | Forme de proprietate - Total | Hectare | 127,00 |
| 2014 | GILGAU | Agricultură, silvicultură, mediu | AGR101B - Suprafața fondului funciar după modul de folosință, pe forme de proprietate | Mod de folosinta pentru suprafata agricola - Ocupata cu constructii | Forme de proprietate - Proprietate privata | Hectare | 88,00 |
| 2014 | GILGAU | Agricultură, silvicultură, mediu | AGR101B - Suprafața fondului funciar după modul de folosință, pe forme de proprietate | Mod de folosinta pentru suprafata agricola - Cai de comunicatii si cai ferate | Forme de proprietate - Total | Hectare | 160,00 |
| 2014 | GILGAU | Agricultură, silvicultură, mediu | AGR101B - Suprafața fondului funciar după modul de folosință, pe forme de proprietate | Mod de folosinta pentru suprafata agricola - Terenuri degradate si neproductive | Forme de proprietate - Total | Hectare | 321,00 |
| 2014 | GILGAU | Agricultură, silvicultură, mediu | AGR101B - Suprafața fondului funciar după modul de folosință, pe forme de proprietate | Mod de folosinta pentru suprafata agricola - Terenuri degradate si neproductive | Forme de proprietate - Proprietate privata | Hectare | 321,00 |
| 2014 | GILGAU | Cultură și artă | ART101B - Biblioteci pe categorii de biblioteci | Categorii de biblioteci - Total | | Numar | 3,00 |
| 2014 | GILGAU | Cultură și artă | ART101B - Biblioteci pe categorii de biblioteci | Categorii de biblioteci - Publice | | Numar | 1,00 |
| 2014 | GILGAU | Cultură și artă | ART106A - Volume existente în biblioteci | | | Numar | 16411,00 |
| 2014 | GILGAU | Cultură și artă | ART108A - Volume eliberate | | | Numar | 2195,00 |

144



| | AN | LOCALITATE | DOMENIU | INDICATOR | CRTERIU | CRTERIU2 | UM | VAL_INDICATOR |
|--|------|------------|-----------------|---------------------------------------------------------------|---------------------------------------------------------------------------------------------------------------------------------------------------------------------------------|----------|----------------|---------------|
| | 2014 | GILGAU | Cultură și artă | ART107A - Cititori activi la biblioteci | | | Numar persoane | 438,00 |
| | 2014 | GILGAU | Cultură și artă | ART121A - Personalul angajat din biblioteci | | | Numar persoane | 1,00 |
| | 2014 | GILGAU | Forța de muncă | FOM104D - Numar mediu de salariați | | | Numar persoane | 153,00 |
| | 2014 | GILGAU | Forța de muncă | REGIS - Numărul mediu al salariaților întreprinderilor active | Nomenclator CAEN - Agricultură, vânătoare și servicii anexe | | Numar persoane | 1,00 |
| | 2014 | GILGAU | Forța de muncă | REGIS - Numărul mediu al salariaților întreprinderilor active | Nomenclator CAEN - Silvicultură și exploatare forestieră | | Numar persoane | 7,00 |
| | 2014 | GILGAU | Forța de muncă | REGIS - Numărul mediu al salariaților întreprinderilor active | Nomenclator CAEN - Industria alimentară | | Numar persoane | 16,00 |
| | 2014 | GILGAU | Forța de muncă | REGIS - Numărul mediu al salariaților întreprinderilor active | Nomenclator CAEN - Prelucrarea lemnului, fabricarea produselor din lemn și plută, cu excepția mobilei; fabricarea articolelor din paie și din alte materiale vegetale împletite | | Numar persoane | 6,00 |
| | 2014 | GILGAU | Forța de muncă | REGIS - Numărul mediu al salariaților întreprinderilor active | Nomenclator CAEN - Fabricarea altor produse din minerale nemetalice | | Numar persoane | 10,00 |
| | 2014 | GILGAU | Forța de muncă | REGIS - Numărul mediu al salariaților întreprinderilor active | Nomenclator CAEN - Industria construcțiilor metalice și a produselor din metal, exclusiv mașini, utilaje și instalații | | Numar persoane | 3,00 |
| | 2014 | GILGAU | Forța de muncă | REGIS - Numărul mediu al | Nomenclator CAEN - | | Numar | 2,00 |

149


| | AN | LOCALITATE | DOMENIU | INDICATOR | CRTERIU | CRTERIU2 | UM | VAL_INDICATOR |
|--|------|------------|----------------|--------------------------------------------------------------------------|---------------------------------------------------------------------------------------------------------------------------------------------------------------------------------|----------|----------------|---------------|
| | | | | salariaților întreprinderilor active | Construcții de clădiri | | persoane | |
| | 2014 | GILGAU | Forța de muncă | REGIS - Numărul mediu al salariaților întreprinderilor active | Nomenclator CAEN - Lucrări speciale de construcții | | Numar persoane | 0,00 |
| | 2014 | GILGAU | Forța de muncă | REGIS - Numărul mediu al salariaților întreprinderilor active | Nomenclator CAEN - Comerț cu amănuntul, cu excepția autovehiculelor și motocicletelor | | Numar persoane | 2,00 |
| | 2014 | GILGAU | Forța de muncă | REGIS - Numărul mediu al salariaților întreprinderilor active | Nomenclator CAEN - Transporturi terestre și transporturi prin conducte | | Numar persoane | 1,00 |
| | 2014 | GILGAU | Forța de muncă | REGIS - Numărul mediu al salariaților întreprinderilor active | Nomenclator CAEN - Restaurante și alte activități de servicii de alimentație | | Numar persoane | 2,00 |
| | 2014 | GILGAU | Forța de muncă | REGIS - Numărul mediu de salariați din întreprinderi non-agricole active | Nomenclator CAEN - Industria alimentară | | Numar persoane | 16,00 |
| | 2014 | GILGAU | Forța de muncă | REGIS - Numărul mediu de salariați din întreprinderi non-agricole active | Nomenclator CAEN - Prelucrarea lemnului, fabricarea produselor din lemn și plută, cu excepția mobilei; fabricarea articolelor din paie și din alte materiale vegetale împletite | | Numar persoane | 6,00 |
| | 2014 | GILGAU | Forța de muncă | REGIS - Numărul mediu de salariați din întreprinderi non-agricole active | Nomenclator CAEN - Fabricarea altor produse din minerale nemetalice | | Numar persoane | 10,00 |
| | 2014 | GILGAU | Forța de muncă | REGIS - Numărul mediu de salariați din întreprinderi non-agricole active | Nomenclator CAEN - Industria construcțiilor metalice și a produselor din metal, exclusiv mașini, utilaje și instalații | | Numar persoane | 3,00 |
| | 2014 | GILGAU | Forța de muncă | REGIS - Numărul mediu de salariați din întreprinderi non-agricole active | Nomenclator CAEN - Construcții de clădiri | | Numar persoane | 2,00 |

156


| | AN | LOCALITATE | DOMENIU | INDICATOR | CRITERIU | CRITERIU2 | UM | VAL_INDICATOR |
|--|------|------------|----------------|--------------------------------------------------------------------------|---------------------------------------------------------------------------------------------------------------------------------------------------------------------------------|-----------|----------------|---------------|
| | 2014 | GILGAU | Forța de muncă | REGIS - Numărul mediu de salariați din întreprinderi non-agricole active | Nomenclator CAEN - Lucrări speciale de construcții | | Numar persoane | 0,00 |
| | 2014 | GILGAU | Forța de muncă | REGIS - Numărul mediu de salariați din întreprinderi non-agricole active | Nomenclator CAEN - Comerț cu amănuntul, cu excepția autovehiculelor și motocicletelor | | Numar persoane | 2,00 |
| | 2014 | GILGAU | Forța de muncă | REGIS - Numărul mediu de salariați din întreprinderi non-agricole active | Nomenclator CAEN - Transporturi terestre și transporturi prin conducte | | Numar persoane | 1,00 |
| | 2014 | GILGAU | Forța de muncă | REGIS - Numărul mediu de salariați din întreprinderi non-agricole active | Nomenclator CAEN - Restaurante și alte activități de servicii de alimentație | | Numar persoane | 2,00 |
| | 2014 | GILGAU | Forța de muncă | REGIS - Numărul mediu de salariați din întreprinderi non-comerț active | Nomenclator CAEN - Agricultură, vânătoare și servicii anexe | | Numar persoane | 1,00 |
| | 2014 | GILGAU | Forța de muncă | REGIS - Numărul mediu de salariați din întreprinderi non-comerț active | Nomenclator CAEN - Silvicultură și exploatare forestieră | | Numar persoane | 7,00 |
| | 2014 | GILGAU | Forța de muncă | REGIS - Numărul mediu de salariați din întreprinderi non-comerț active | Nomenclator CAEN - Industria alimentară | | Numar persoane | 16,00 |
| | 2014 | GILGAU | Forța de muncă | REGIS - Numărul mediu de salariați din întreprinderi non-comerț active | Nomenclator CAEN - Prelucrarea lemnului, fabricarea produselor din lemn și plută, cu excepția mobilei; fabricarea articolelor din paie și din alte materiale vegetale împletite | | Numar persoane | 6,00 |
| | 2014 | GILGAU | Forța de muncă | REGIS - Numărul mediu de salariați din întreprinderi non-comerț active | Nomenclator CAEN - Fabricarea altor produse din minerale nemetalice | | Numar persoane | 10,00 |
| | 2014 | GILGAU | Forța de muncă | REGIS - Numărul mediu de salariați din întreprinderi non-comerț active | Nomenclator CAEN - Industria construcțiilor metalice și a produselor din metal, exclusiv mașini, utilaje și instalații | | Numar persoane | 3,00 |
| | 2014 | GILGAU | Forța de muncă | REGIS - Numărul mediu de | Nomenclator CAEN - | | Numar | 2,00 |

157

| | AN | LOCALITATE | DOMENIU | INDICATOR | CRITERIU | CRITERIU2 | UM | VAL_INDICATOR |
|--|------|------------|------------------------|---------------------------------------------------------------------------|------------------------------------------------------------------------------|-----------|------------------|---------------|
| | | | | salariați din întreprinderi non-comerț active | Construcții de clădiri | | persoane | |
| | 2014 | GILGAU | Forța de muncă | REGIS - Numărul mediu de salariați din întreprinderi non-comerț active | Nomenclator CAEN - Lucrări speciale de construcții | | Numar persoane | 0,00 |
| | 2014 | GILGAU | Forța de muncă | REGIS - Numărul mediu de salariați din întreprinderi non-comerț active | Nomenclator CAEN - Transporturi terestre și transporturi prin conducte | | Numar persoane | 1,00 |
| | 2014 | GILGAU | Forța de muncă | REGIS - Numărul mediu de salariați din întreprinderi non-comerț active | Nomenclator CAEN - Restaurante și alte activități de servicii de alimentație | | Numar persoane | 2,00 |
| | 2014 | GILGAU | Forța de muncă | SOM101E - Someri înregistrați la sfârșitul anului, pe sexe | Sex - Total | | Numar persoane | 21,00 |
| | 2014 | GILGAU | Forța de muncă | SOM101E - Someri înregistrați la sfârșitul anului, pe sexe | Sex - Masculin | | Numar persoane | 10,00 |
| | 2014 | GILGAU | Forța de muncă | SOM101E - Someri înregistrați la sfârșitul anului, pe sexe | Sex - Feminin | | Numar persoane | 11,00 |
| | 2014 | GILGAU | Echiparea teritoriului | GOS106B - Lungimea totală a rețelei simple de distribuție a apei potabile | | | Kilometri | 21,60 |
| | 2014 | GILGAU | Echiparea teritoriului | GOS107A - Capacitatea instalațiilor de producere a apei potabile | | | Metri cubi pe zi | 225,00 |
| | 2014 | GILGAU | Echiparea teritoriului | GOS108A - Cantitatea de apă potabilă distribuită consumatorilor | Destinația apei distribuite - Total | | Mii metri cubi | 34,00 |
| | 2014 | GILGAU | Echiparea teritoriului | GOS108A - Cantitatea de apă potabilă distribuită consumatorilor | Destinația apei distribuite - Din care: pentru uz casnic | | Mii metri cubi | 31,00 |
| | 2014 | GILGAU | Echiparea teritoriului | GOS110A - Lungimea totală simplă a conductelor de | | | Kilometri | 11,10 |

| | AN | LOCALITATE | DOMENIU | INDICATOR | CRITERIU | CRITERIU2 | UM | VAL_INDICATOR |
|--|------|------------|------------------------|--------------------------------------------------------------------------------------|----------------------------------------------------------------------|----------------|--------------------------------|---------------|
| | | | | canalizare | | | | |
| | 2014 | GILGAU | Echiparea teritoriului | GOS116A - Lungimea totală a conductelor de distribuție a gazelor | | | Kilometri | 24,10 |
| | 2014 | GILGAU | Echiparea teritoriului | GOS118A - Gaze naturale distribuite, după destinație | Destinația gazelor naturale distribuite - Total | | Mii metri cubi | 239,00 |
| | 2014 | GILGAU | Echiparea teritoriului | GOS118A - Gaze naturale distribuite, după destinație | Destinația gazelor naturale distribuite - Din care: pentru uz casnic | | Mii metri cubi | 142,00 |
| | 2014 | GILGAU | Echiparea teritoriului | LOC101B - Locuințe existente la sfârșitul anului, pe forme de proprietate | Forme de proprietate - Total | | Numar | 1189,00 |
| | 2014 | GILGAU | Echiparea teritoriului | LOC101B - Locuințe existente la sfârșitul anului, pe forme de proprietate | Forme de proprietate - Proprietate publica | | Numar | 6,00 |
| | 2014 | GILGAU | Echiparea teritoriului | LOC101B - Locuințe existente la sfârșitul anului, pe forme de proprietate | Forme de proprietate - Proprietate privata | | Numar | 1183,00 |
| | 2014 | GILGAU | Echiparea teritoriului | LOC103B - Suprafața locuibilă existentă la sfârșitul anului, pe forme de proprietate | Forme de proprietate - Total | | Metri patrati arie desfasurata | 58076,00 |
| | 2014 | GILGAU | Echiparea teritoriului | LOC103B - Suprafața locuibilă existentă la sfârșitul anului, pe forme de proprietate | Forme de proprietate - Proprietate publica | | Metri patrati arie desfasurata | 402,00 |
| | 2014 | GILGAU | Echiparea teritoriului | LOC103B - Suprafața locuibilă existentă la sfârșitul anului, pe forme de proprietate | Forme de proprietate - Proprietate privata | | Metri patrati arie desfasurata | 57674,00 |
| | 2014 | GILGAU | Populație | POP107D - POPULATIA DUPA DOMICILIU la 1 ianuarie pe grupe de varsta si sexe | Grupe de varsta - Total | Sex - Total | Numar persoane | 2462,00 |
| | 2014 | GILGAU | Populație | POP107D - POPULATIA DUPA DOMICILIU la 1 ianuarie pe grupe | Grupe de varsta - Total | Sex - Masculin | Numar persoane | 1184,00 |

100

189



| AN | LOCALITATE | DOMENIU | INDICATOR | CRITERIU | CRITERIU2 | UM | VAL_INDICATOR |
|------|------------|-----------|-----------------------------------------------------------------------------|-----------------------------|----------------|----------------|---------------|
| | | | de varsta si sexe | | | | |
| 2014 | GILGAU | Populație | POP107D - POPULATIA DUPA DOMICILIU la 1 ianuarie pe grupe de varsta si sexe | Grupe de varsta - Total | Sex - Feminin | Numar persoane | 1278,00 |
| 2014 | GILGAU | Populație | POP107D - POPULATIA DUPA DOMICILIU la 1 ianuarie pe grupe de varsta si sexe | Grupe de varsta - 0- 4 ani | Sex - Total | Numar persoane | 135,00 |
| 2014 | GILGAU | Populație | POP107D - POPULATIA DUPA DOMICILIU la 1 ianuarie pe grupe de varsta si sexe | Grupe de varsta - 0- 4 ani | Sex - Masculin | Numar persoane | 62,00 |
| 2014 | GILGAU | Populație | POP107D - POPULATIA DUPA DOMICILIU la 1 ianuarie pe grupe de varsta si sexe | Grupe de varsta - 0- 4 ani | Sex - Feminin | Numar persoane | 73,00 |
| 2014 | GILGAU | Populație | POP107D - POPULATIA DUPA DOMICILIU la 1 ianuarie pe grupe de varsta si sexe | Grupe de varsta - 5- 9 ani | Sex - Total | Numar persoane | 123,00 |
| 2014 | GILGAU | Populație | POP107D - POPULATIA DUPA DOMICILIU la 1 ianuarie pe grupe de varsta si sexe | Grupe de varsta - 5- 9 ani | Sex - Masculin | Numar persoane | 58,00 |
| 2014 | GILGAU | Populație | POP107D - POPULATIA DUPA DOMICILIU la 1 ianuarie pe grupe de varsta si sexe | Grupe de varsta - 5- 9 ani | Sex - Feminin | Numar persoane | 65,00 |
| 2014 | GILGAU | Populație | POP107D - POPULATIA DUPA DOMICILIU la 1 ianuarie pe grupe de varsta si sexe | Grupe de varsta - 10-14 ani | Sex - Total | Numar persoane | 143,00 |
| 2014 | GILGAU | Populație | POP107D - POPULATIA DUPA DOMICILIU la 1 ianuarie pe grupe de varsta si sexe | Grupe de varsta - 10-14 ani | Sex - Masculin | Numar persoane | 80,00 |
| 2014 | GILGAU | Populație | POP107D - POPULATIA DUPA DOMICILIU la 1 ianuarie pe grupe de varsta si sexe | Grupe de varsta - 10-14 ani | Sex - Feminin | Numar persoane | 63,00 |
| 2014 | GILGAU | Populație | POP107D - POPULATIA DUPA DOMICILIU la 1 ianuarie pe grupe de varsta si sexe | Grupe de varsta - 15-19 ani | Sex - Total | Numar persoane | 141,00 |
| 2014 | GILGAU | Populație | POP107D - POPULATIA DUPA DOMICILIU la 1 ianuarie pe grupe de varsta si sexe | Grupe de varsta - 15-19 ani | Sex - Masculin | Numar persoane | 67,00 |

| AN | LOCALITATE | DOMENIU | INDICATOR | CRITERIU | CRITERIU2 | UM | VAL_INDICATOR |
|------|------------|-----------|-----------------------------------------------------------------------------|-----------------------------|----------------|----------------|---------------|
| | | | de varsta si sexe | | | | |
| 2014 | GILGAU | Populație | POP107D - POPULATIA DUPA DOMICILIU la 1 ianuarie pe grupe de varsta si sexe | Grupe de varsta - 15-19 ani | Sex - Feminin | Numar persoane | 74,00 |
| 2014 | GILGAU | Populație | POP107D - POPULATIA DUPA DOMICILIU la 1 ianuarie pe grupe de varsta si sexe | Grupe de varsta - 20-24 ani | Sex - Total | Numar persoane | 150,00 |
| 2014 | GILGAU | Populație | POP107D - POPULATIA DUPA DOMICILIU la 1 ianuarie pe grupe de varsta si sexe | Grupe de varsta - 20-24 ani | Sex - Masculin | Numar persoane | 75,00 |
| 2014 | GILGAU | Populație | POP107D - POPULATIA DUPA DOMICILIU la 1 ianuarie pe grupe de varsta si sexe | Grupe de varsta - 20-24 ani | Sex - Feminin | Numar persoane | 75,00 |
| 2014 | GILGAU | Populație | POP107D - POPULATIA DUPA DOMICILIU la 1 ianuarie pe grupe de varsta si sexe | Grupe de varsta - 25-29 ani | Sex - Total | Numar persoane | 122,00 |
| 2014 | GILGAU | Populație | POP107D - POPULATIA DUPA DOMICILIU la 1 ianuarie pe grupe de varsta si sexe | Grupe de varsta - 25-29 ani | Sex - Masculin | Numar persoane | 74,00 |
| 2014 | GILGAU | Populație | POP107D - POPULATIA DUPA DOMICILIU la 1 ianuarie pe grupe de varsta si sexe | Grupe de varsta - 25-29 ani | Sex - Feminin | Numar persoane | 48,00 |
| 2014 | GILGAU | Populație | POP107D - POPULATIA DUPA DOMICILIU la 1 ianuarie pe grupe de varsta si sexe | Grupe de varsta - 30-34 ani | Sex - Total | Numar persoane | 164,00 |
| 2014 | GILGAU | Populație | POP107D - POPULATIA DUPA DOMICILIU la 1 ianuarie pe grupe de varsta si sexe | Grupe de varsta - 30-34 ani | Sex - Masculin | Numar persoane | 96,00 |
| 2014 | GILGAU | Populație | POP107D - POPULATIA DUPA DOMICILIU la 1 ianuarie pe grupe de varsta si sexe | Grupe de varsta - 30-34 ani | Sex - Feminin | Numar persoane | 68,00 |
| 2014 | GILGAU | Populație | POP107D - POPULATIA DUPA DOMICILIU la 1 ianuarie pe grupe de varsta si sexe | Grupe de varsta - 35-39 ani | Sex - Total | Numar persoane | 186,00 |
| 2014 | GILGAU | Populație | POP107D - POPULATIA DUPA DOMICILIU la 1 ianuarie pe grupe de varsta si sexe | Grupe de varsta - 35-39 ani | Sex - Masculin | Numar persoane | 98,00 |

| AN | LOCALITATE | DOMENIU | INDICATOR | CRITERIU | CRITERIU2 | UM | VAL_INDICATOR |
|------|------------|-----------|-----------------------------------------------------------------------------|-----------------------------|----------------|----------------|---------------|
| | | | de varsta si sexe | | | | |
| 2014 | GILGAU | Populație | POP107D - POPULATIA DUPA DOMICILIU la 1 ianuarie pe grupe de varsta si sexe | Grupe de varsta - 35-39 ani | Sex - Feminin | Numar persoane | 88,00 |
| 2014 | GILGAU | Populație | POP107D - POPULATIA DUPA DOMICILIU la 1 ianuarie pe grupe de varsta si sexe | Grupe de varsta - 40-44 ani | Sex - Total | Numar persoane | 182,00 |
| 2014 | GILGAU | Populație | POP107D - POPULATIA DUPA DOMICILIU la 1 ianuarie pe grupe de varsta si sexe | Grupe de varsta - 40-44 ani | Sex - Masculin | Numar persoane | 103,00 |
| 2014 | GILGAU | Populație | POP107D - POPULATIA DUPA DOMICILIU la 1 ianuarie pe grupe de varsta si sexe | Grupe de varsta - 40-44 ani | Sex - Feminin | Numar persoane | 79,00 |
| 2014 | GILGAU | Populație | POP107D - POPULATIA DUPA DOMICILIU la 1 ianuarie pe grupe de varsta si sexe | Grupe de varsta - 45-49 ani | Sex - Total | Numar persoane | 148,00 |
| 2014 | GILGAU | Populație | POP107D - POPULATIA DUPA DOMICILIU la 1 ianuarie pe grupe de varsta si sexe | Grupe de varsta - 45-49 ani | Sex - Masculin | Numar persoane | 84,00 |
| 2014 | GILGAU | Populație | POP107D - POPULATIA DUPA DOMICILIU la 1 ianuarie pe grupe de varsta si sexe | Grupe de varsta - 45-49 ani | Sex - Feminin | Numar persoane | 64,00 |
| 2014 | GILGAU | Populație | POP107D - POPULATIA DUPA DOMICILIU la 1 ianuarie pe grupe de varsta si sexe | Grupe de varsta - 50-54 ani | Sex - Total | Numar persoane | 106,00 |
| 2014 | GILGAU | Populație | POP107D - POPULATIA DUPA DOMICILIU la 1 ianuarie pe grupe de varsta si sexe | Grupe de varsta - 50-54 ani | Sex - Masculin | Numar persoane | 57,00 |
| 2014 | GILGAU | Populație | POP107D - POPULATIA DUPA DOMICILIU la 1 ianuarie pe grupe de varsta si sexe | Grupe de varsta - 50-54 ani | Sex - Feminin | Numar persoane | 49,00 |
| 2014 | GILGAU | Populație | POP107D - POPULATIA DUPA DOMICILIU la 1 ianuarie pe grupe de varsta si sexe | Grupe de varsta - 55-59 ani | Sex - Total | Numar persoane | 122,00 |

502


| AN | LOCALITATE | DOMENIU | INDICATOR | CRITERIU | CRITERIU2 | UM | VAL_INDICATOR |
|------|------------|-----------|-----------------------------------------------------------------------------|-----------------------------|----------------|----------------|---------------|
| | | | de varsta si sexe | | | | |
| 2014 | GILGAU | Populație | POP107D - POPULATIA DUPA DOMICILIU la 1 ianuarie pe grupe de varsta si sexe | Grupe de varsta - 55-59 ani | Sex - Masculin | Numar persoane | 49,00 |
| 2014 | GILGAU | Populație | POP107D - POPULATIA DUPA DOMICILIU la 1 ianuarie pe grupe de varsta si sexe | Grupe de varsta - 55-59 ani | Sex - Feminin | Numar persoane | 73,00 |
| 2014 | GILGAU | Populație | POP107D - POPULATIA DUPA DOMICILIU la 1 ianuarie pe grupe de varsta si sexe | Grupe de varsta - 60-64 ani | Sex - Total | Numar persoane | 123,00 |
| 2014 | GILGAU | Populație | POP107D - POPULATIA DUPA DOMICILIU la 1 ianuarie pe grupe de varsta si sexe | Grupe de varsta - 60-64 ani | Sex - Masculin | Numar persoane | 51,00 |
| 2014 | GILGAU | Populație | POP107D - POPULATIA DUPA DOMICILIU la 1 ianuarie pe grupe de varsta si sexe | Grupe de varsta - 60-64 ani | Sex - Feminin | Numar persoane | 72,00 |
| 2014 | GILGAU | Populație | POP107D - POPULATIA DUPA DOMICILIU la 1 ianuarie pe grupe de varsta si sexe | Grupe de varsta - 65-69 ani | Sex - Total | Numar persoane | 141,00 |
| 2014 | GILGAU | Populație | POP107D - POPULATIA DUPA DOMICILIU la 1 ianuarie pe grupe de varsta si sexe | Grupe de varsta - 65-69 ani | Sex - Masculin | Numar persoane | 57,00 |
| 2014 | GILGAU | Populație | POP107D - POPULATIA DUPA DOMICILIU la 1 ianuarie pe grupe de varsta si sexe | Grupe de varsta - 65-69 ani | Sex - Feminin | Numar persoane | 84,00 |
| 2014 | GILGAU | Populație | POP107D - POPULATIA DUPA DOMICILIU la 1 ianuarie pe grupe de varsta si sexe | Grupe de varsta - 70-74 ani | Sex - Total | Numar persoane | 140,00 |
| 2014 | GILGAU | Populație | POP107D - POPULATIA DUPA DOMICILIU la 1 ianuarie pe grupe de varsta si sexe | Grupe de varsta - 70-74 ani | Sex - Masculin | Numar persoane | 51,00 |
| 2014 | GILGAU | Populație | POP107D - POPULATIA DUPA DOMICILIU la 1 ianuarie pe grupe de varsta si sexe | Grupe de varsta - 70-74 ani | Sex - Feminin | Numar persoane | 89,00 |

| AN | LOCALITATE | DOMENIU | INDICATOR | CRITERIU | CRITERIU2 | UM | VAL_INDICATOR |
|------|------------|-----------|-----------------------------------------------------------------------------|-----------------------------------|----------------|----------------|---------------|
| | | | de varsta si sexe | | | | |
| 2014 | GILGAU | Populație | POP107D - POPULATIA DUPA DOMICILIU la 1 ianuarie pe grupe de varsta si sexe | Grupe de varsta - 75-79 ani | Sex - Total | Numar persoane | 159,00 |
| 2014 | GILGAU | Populație | POP107D - POPULATIA DUPA DOMICILIU la 1 ianuarie pe grupe de varsta si sexe | Grupe de varsta - 75-79 ani | Sex - Masculin | Numar persoane | 60,00 |
| 2014 | GILGAU | Populație | POP107D - POPULATIA DUPA DOMICILIU la 1 ianuarie pe grupe de varsta si sexe | Grupe de varsta - 75-79 ani | Sex - Feminin | Numar persoane | 99,00 |
| 2014 | GILGAU | Populație | POP107D - POPULATIA DUPA DOMICILIU la 1 ianuarie pe grupe de varsta si sexe | Grupe de varsta - 80-84 ani | Sex - Total | Numar persoane | 109,00 |
| 2014 | GILGAU | Populație | POP107D - POPULATIA DUPA DOMICILIU la 1 ianuarie pe grupe de varsta si sexe | Grupe de varsta - 80-84 ani | Sex - Masculin | Numar persoane | 42,00 |
| 2014 | GILGAU | Populație | POP107D - POPULATIA DUPA DOMICILIU la 1 ianuarie pe grupe de varsta si sexe | Grupe de varsta - 80-84 ani | Sex - Feminin | Numar persoane | 67,00 |
| 2014 | GILGAU | Populație | POP107D - POPULATIA DUPA DOMICILIU la 1 ianuarie pe grupe de varsta si sexe | Grupe de varsta - 85 ani si peste | Sex - Total | Numar persoane | 68,00 |
| 2014 | GILGAU | Populație | POP107D - POPULATIA DUPA DOMICILIU la 1 ianuarie pe grupe de varsta si sexe | Grupe de varsta - 85 ani si peste | Sex - Masculin | Numar persoane | 20,00 |
| 2014 | GILGAU | Populație | POP107D - POPULATIA DUPA DOMICILIU la 1 ianuarie pe grupe de varsta si sexe | Grupe de varsta - 85 ani si peste | Sex - Feminin | Numar persoane | 48,00 |
| 2014 | GILGAU | Populație | POP108D - POPULATIA DUPA DOMICILIU la 1 iulie pe grupe de varsta si sexe | Grupe de varsta - Total | Sex - Total | Numar persoane | 2456,00 |
| 2014 | GILGAU | Populație | POP108D - POPULATIA DUPA DOMICILIU la 1 iulie pe grupe de | Grupe de varsta - Total | Sex - Masculin | Numar persoane | 1182,00 |

504


| AN | LOCALITATE | DOMENIU | INDICATOR | CRITERIU | CRITERIU2 | UM | VAL_INDICATOR |
|------|------------|-----------|--------------------------------------------------------------------------|-----------------------------|----------------|----------------|---------------|
| | | | varsta si sexe | | | | |
| 2014 | GILGAU | Populație | POP108D - POPULATIA DUPA DOMICILIU la 1 iulie pe grupe de varsta si sexe | Grupe de varsta - Total | Sex - Feminin | Numar persoane | 1274,00 |
| 2014 | GILGAU | Populație | POP108D - POPULATIA DUPA DOMICILIU la 1 iulie pe grupe de varsta si sexe | Grupe de varsta - 0- 4 ani | Sex - Total | Numar persoane | 134,00 |
| 2014 | GILGAU | Populație | POP108D - POPULATIA DUPA DOMICILIU la 1 iulie pe grupe de varsta si sexe | Grupe de varsta - 0- 4 ani | Sex - Masculin | Numar persoane | 60,00 |
| 2014 | GILGAU | Populație | POP108D - POPULATIA DUPA DOMICILIU la 1 iulie pe grupe de varsta si sexe | Grupe de varsta - 0- 4 ani | Sex - Feminin | Numar persoane | 74,00 |
| 2014 | GILGAU | Populație | POP108D - POPULATIA DUPA DOMICILIU la 1 iulie pe grupe de varsta si sexe | Grupe de varsta - 5- 9 ani | Sex - Total | Numar persoane | 124,00 |
| 2014 | GILGAU | Populație | POP108D - POPULATIA DUPA DOMICILIU la 1 iulie pe grupe de varsta si sexe | Grupe de varsta - 5- 9 ani | Sex - Masculin | Numar persoane | 60,00 |
| 2014 | GILGAU | Populație | POP108D - POPULATIA DUPA DOMICILIU la 1 iulie pe grupe de varsta si sexe | Grupe de varsta - 5- 9 ani | Sex - Feminin | Numar persoane | 64,00 |
| 2014 | GILGAU | Populație | POP108D - POPULATIA DUPA DOMICILIU la 1 iulie pe grupe de varsta si sexe | Grupe de varsta - 10-14 ani | Sex - Total | Numar persoane | 143,00 |
| 2014 | GILGAU | Populație | POP108D - POPULATIA DUPA DOMICILIU la 1 iulie pe grupe de varsta si sexe | Grupe de varsta - 10-14 ani | Sex - Masculin | Numar persoane | 78,00 |
| 2014 | GILGAU | Populație | POP108D - POPULATIA DUPA DOMICILIU la 1 iulie pe grupe de varsta si sexe | Grupe de varsta - 10-14 ani | Sex - Feminin | Numar persoane | 65,00 |
| 2014 | GILGAU | Populație | POP108D - POPULATIA DUPA DOMICILIU la 1 iulie pe grupe de varsta si sexe | Grupe de varsta - 15-19 ani | Sex - Total | Numar persoane | 143,00 |
| 2014 | GILGAU | Populație | POP108D - POPULATIA DUPA DOMICILIU la 1 iulie pe grupe de | Grupe de varsta - 15-19 ani | Sex - Masculin | Numar persoane | 69,00 |



| AN | LOCALITATE | DOMENIU | INDICATOR | CRITERIU | CRITERIU2 | UM | VAL_INDICATOR |
|------|------------|-----------|--------------------------------------------------------------------------|-----------------------------|----------------|----------------|---------------|
| | | | varsta si sexe | | | | |
| 2014 | GILGAU | Populație | POP108D - POPULATIA DUPA DOMICILIU la 1 iulie pe grupe de varsta si sexe | Grupe de varsta - 15-19 ani | Sex - Feminin | Numar persoane | 74,00 |
| 2014 | GILGAU | Populație | POP108D - POPULATIA DUPA DOMICILIU la 1 iulie pe grupe de varsta si sexe | Grupe de varsta - 20-24 ani | Sex - Total | Numar persoane | 148,00 |
| 2014 | GILGAU | Populație | POP108D - POPULATIA DUPA DOMICILIU la 1 iulie pe grupe de varsta si sexe | Grupe de varsta - 20-24 ani | Sex - Masculin | Numar persoane | 74,00 |
| 2014 | GILGAU | Populație | POP108D - POPULATIA DUPA DOMICILIU la 1 iulie pe grupe de varsta si sexe | Grupe de varsta - 20-24 ani | Sex - Feminin | Numar persoane | 74,00 |
| 2014 | GILGAU | Populație | POP108D - POPULATIA DUPA DOMICILIU la 1 iulie pe grupe de varsta si sexe | Grupe de varsta - 25-29 ani | Sex - Total | Numar persoane | 129,00 |
| 2014 | GILGAU | Populație | POP108D - POPULATIA DUPA DOMICILIU la 1 iulie pe grupe de varsta si sexe | Grupe de varsta - 25-29 ani | Sex - Masculin | Numar persoane | 79,00 |
| 2014 | GILGAU | Populație | POP108D - POPULATIA DUPA DOMICILIU la 1 iulie pe grupe de varsta si sexe | Grupe de varsta - 25-29 ani | Sex - Feminin | Numar persoane | 50,00 |
| 2014 | GILGAU | Populație | POP108D - POPULATIA DUPA DOMICILIU la 1 iulie pe grupe de varsta si sexe | Grupe de varsta - 30-34 ani | Sex - Total | Numar persoane | 157,00 |
| 2014 | GILGAU | Populație | POP108D - POPULATIA DUPA DOMICILIU la 1 iulie pe grupe de varsta si sexe | Grupe de varsta - 30-34 ani | Sex - Masculin | Numar persoane | 88,00 |
| 2014 | GILGAU | Populație | POP108D - POPULATIA DUPA DOMICILIU la 1 iulie pe grupe de varsta si sexe | Grupe de varsta - 30-34 ani | Sex - Feminin | Numar persoane | 69,00 |
| 2014 | GILGAU | Populație | POP108D - POPULATIA DUPA DOMICILIU la 1 iulie pe grupe de varsta si sexe | Grupe de varsta - 35-39 ani | Sex - Total | Numar persoane | 175,00 |
| 2014 | GILGAU | Populație | POP108D - POPULATIA DUPA DOMICILIU la 1 iulie pe grupe de | Grupe de varsta - 35-39 ani | Sex - Masculin | Numar persoane | 92,00 |

506


| AN | LOCALITATE | DOMENIU | INDICATOR | CRITERIU | CRITERIU2 | UM | VAL_INDICATOR |
|------|------------|-----------|--------------------------------------------------------------------------|-----------------------------|----------------|----------------|---------------|
| | | | varsta si sexe | | | | |
| 2014 | GILGAU | Populație | POP108D - POPULATIA DUPA DOMICILIU la 1 iulie pe grupe de varsta si sexe | Grupe de varsta - 35-39 ani | Sex - Feminin | Numar persoane | 83,00 |
| 2014 | GILGAU | Populație | POP108D - POPULATIA DUPA DOMICILIU la 1 iulie pe grupe de varsta si sexe | Grupe de varsta - 40-44 ani | Sex - Total | Numar persoane | 189,00 |
| 2014 | GILGAU | Populație | POP108D - POPULATIA DUPA DOMICILIU la 1 iulie pe grupe de varsta si sexe | Grupe de varsta - 40-44 ani | Sex - Masculin | Numar persoane | 107,00 |
| 2014 | GILGAU | Populație | POP108D - POPULATIA DUPA DOMICILIU la 1 iulie pe grupe de varsta si sexe | Grupe de varsta - 40-44 ani | Sex - Feminin | Numar persoane | 82,00 |
| 2014 | GILGAU | Populație | POP108D - POPULATIA DUPA DOMICILIU la 1 iulie pe grupe de varsta si sexe | Grupe de varsta - 45-49 ani | Sex - Total | Numar persoane | 155,00 |
| 2014 | GILGAU | Populație | POP108D - POPULATIA DUPA DOMICILIU la 1 iulie pe grupe de varsta si sexe | Grupe de varsta - 45-49 ani | Sex - Masculin | Numar persoane | 89,00 |
| 2014 | GILGAU | Populație | POP108D - POPULATIA DUPA DOMICILIU la 1 iulie pe grupe de varsta si sexe | Grupe de varsta - 45-49 ani | Sex - Feminin | Numar persoane | 66,00 |
| 2014 | GILGAU | Populație | POP108D - POPULATIA DUPA DOMICILIU la 1 iulie pe grupe de varsta si sexe | Grupe de varsta - 50-54 ani | Sex - Total | Numar persoane | 98,00 |
| 2014 | GILGAU | Populație | POP108D - POPULATIA DUPA DOMICILIU la 1 iulie pe grupe de varsta si sexe | Grupe de varsta - 50-54 ani | Sex - Masculin | Numar persoane | 55,00 |
| 2014 | GILGAU | Populație | POP108D - POPULATIA DUPA DOMICILIU la 1 iulie pe grupe de varsta si sexe | Grupe de varsta - 50-54 ani | Sex - Feminin | Numar persoane | 43,00 |
| 2014 | GILGAU | Populație | POP108D - POPULATIA DUPA DOMICILIU la 1 iulie pe grupe de | Grupe de varsta - 55-59 ani | Sex - Total | Numar persoane | 126,00 |

507


| AN | LOCALITATE | DOMENIU | INDICATOR | CRITERIU | CRITERIU2 | UM | VAL_INDICATOR |
|------|------------|-----------|--------------------------------------------------------------------------|-----------------------------|----------------|----------------|---------------|
| | | | varsta si sexe | | | | |
| 2014 | GILGAU | Populație | POP108D - POPULATIA DUPA DOMICILIU la 1 iulie pe grupe de varsta si sexe | Grupe de varsta - 55-59 ani | Sex - Masculin | Numar persoane | 53,00 |
| 2014 | GILGAU | Populație | POP108D - POPULATIA DUPA DOMICILIU la 1 iulie pe grupe de varsta si sexe | Grupe de varsta - 55-59 ani | Sex - Feminin | Numar persoane | 73,00 |
| 2014 | GILGAU | Populație | POP108D - POPULATIA DUPA DOMICILIU la 1 iulie pe grupe de varsta si sexe | Grupe de varsta - 60-64 ani | Sex - Total | Numar persoane | 122,00 |
| 2014 | GILGAU | Populație | POP108D - POPULATIA DUPA DOMICILIU la 1 iulie pe grupe de varsta si sexe | Grupe de varsta - 60-64 ani | Sex - Masculin | Numar persoane | 53,00 |
| 2014 | GILGAU | Populație | POP108D - POPULATIA DUPA DOMICILIU la 1 iulie pe grupe de varsta si sexe | Grupe de varsta - 60-64 ani | Sex - Feminin | Numar persoane | 69,00 |
| 2014 | GILGAU | Populație | POP108D - POPULATIA DUPA DOMICILIU la 1 iulie pe grupe de varsta si sexe | Grupe de varsta - 65-69 ani | Sex - Total | Numar persoane | 137,00 |
| 2014 | GILGAU | Populație | POP108D - POPULATIA DUPA DOMICILIU la 1 iulie pe grupe de varsta si sexe | Grupe de varsta - 65-69 ani | Sex - Masculin | Numar persoane | 54,00 |
| 2014 | GILGAU | Populație | POP108D - POPULATIA DUPA DOMICILIU la 1 iulie pe grupe de varsta si sexe | Grupe de varsta - 65-69 ani | Sex - Feminin | Numar persoane | 83,00 |
| 2014 | GILGAU | Populație | POP108D - POPULATIA DUPA DOMICILIU la 1 iulie pe grupe de varsta si sexe | Grupe de varsta - 70-74 ani | Sex - Total | Numar persoane | 137,00 |
| 2014 | GILGAU | Populație | POP108D - POPULATIA DUPA DOMICILIU la 1 iulie pe grupe de varsta si sexe | Grupe de varsta - 70-74 ani | Sex - Masculin | Numar persoane | 48,00 |
| 2014 | GILGAU | Populație | POP108D - POPULATIA DUPA DOMICILIU la 1 iulie pe grupe de | Grupe de varsta - 70-74 ani | Sex - Feminin | Numar persoane | 89,00 |

508


| AN | LOCALITATE | DOMENIU | INDICATOR | CRITERIU | CRITERIU2 | UM | VAL_INDICATOR |
|------|------------|-----------|---------------------------------------------------------------------------------|-----------------------------------|----------------|----------------|---------------|
| | | | varsta si sexe | | | | |
| 2014 | GILGAU | Populație | POP108D - POPULATIA DUPA DOMICILIU la 1 iulie pe grupe de varsta si sexe | Grupe de varsta - 75-79 ani | Sex - Total | Numar persoane | 158,00 |
| 2014 | GILGAU | Populație | POP108D - POPULATIA DUPA DOMICILIU la 1 iulie pe grupe de varsta si sexe | Grupe de varsta - 75-79 ani | Sex - Masculin | Numar persoane | 59,00 |
| 2014 | GILGAU | Populație | POP108D - POPULATIA DUPA DOMICILIU la 1 iulie pe grupe de varsta si sexe | Grupe de varsta - 75-79 ani | Sex - Feminin | Numar persoane | 99,00 |
| 2014 | GILGAU | Populație | POP108D - POPULATIA DUPA DOMICILIU la 1 iulie pe grupe de varsta si sexe | Grupe de varsta - 80-84 ani | Sex - Total | Numar persoane | 104,00 |
| 2014 | GILGAU | Populație | POP108D - POPULATIA DUPA DOMICILIU la 1 iulie pe grupe de varsta si sexe | Grupe de varsta - 80-84 ani | Sex - Masculin | Numar persoane | 41,00 |
| 2014 | GILGAU | Populație | POP108D - POPULATIA DUPA DOMICILIU la 1 iulie pe grupe de varsta si sexe | Grupe de varsta - 80-84 ani | Sex - Feminin | Numar persoane | 63,00 |
| 2014 | GILGAU | Populație | POP108D - POPULATIA DUPA DOMICILIU la 1 iulie pe grupe de varsta si sexe | Grupe de varsta - 85 ani si peste | Sex - Total | Numar persoane | 77,00 |
| 2014 | GILGAU | Populație | POP108D - POPULATIA DUPA DOMICILIU la 1 iulie pe grupe de varsta si sexe | Grupe de varsta - 85 ani si peste | Sex - Masculin | Numar persoane | 23,00 |
| 2014 | GILGAU | Populație | POP108D - POPULATIA DUPA DOMICILIU la 1 iulie pe grupe de varsta si sexe | Grupe de varsta - 85 ani si peste | Sex - Feminin | Numar persoane | 54,00 |
| 2014 | GILGAU | Populație | POP108C - Populatia de varsta oficiala corespunzatoare invatamantului prescolar | | | Numar persoane | 95,00 |
| 2014 | GILGAU | Populație | POP201D - Născuți vii | | | Numar persoane | 21,00 |

501
A

| AN | LOCALITATE | DOMENIU | INDICATOR | CRITERIU | CRITERIU2 | UM | VAL_INDICATOR |
|------|------------|---------------------|--------------------------------------------------------------------------------------|--------------------------------------------------------------|--------------------------------------------|----------------|---------------|
| 2014 | GILGAU | Populație | POP201K - Nascuti vii cu resedinta obisnuita in Romania | | | Numar persoane | 21,00 |
| 2014 | GILGAU | Populație | POP206D - Decedați | | | Numar persoane | 34,00 |
| 2014 | GILGAU | Populație | POP206J - Decedati cu resedinta obisnuita in Romania | | | Numar persoane | 34,00 |
| 2014 | GILGAU | Populație | POP210D - Casatorii | | | Numar | 11,00 |
| 2014 | GILGAU | Populație | POP304B - Stabiliri de resedinta | | | Numar persoane | 8,00 |
| 2014 | GILGAU | Populație | POP305B - Plecari cu resedinta | | | Numar persoane | 69,00 |
| 2014 | GILGAU | Populație | POP307A - Stabiliri cu domiciliul (inclusiv migratia externa) | | | Numar persoane | 49,00 |
| 2014 | GILGAU | Populație | POP308A - Plecari cu domiciliul (inclusiv migratia externa) | | | Numar persoane | 30,00 |
| 2014 | GILGAU | Ocrotirea sănătății | SAN101B - Unități sanitare, pe categorii de unități sanitare și forme de proprietate | Categorii de unitati sanitare - Cabinete medicale de familie | Forme de proprietate - Total | Numar | 1,00 |
| 2014 | GILGAU | Ocrotirea sănătății | SAN101B - Unități sanitare, pe categorii de unități sanitare și forme de proprietate | Categorii de unitati sanitare - Cabinete medicale de familie | Forme de proprietate - Proprietate privata | Numar | 1,00 |
| 2014 | GILGAU | Ocrotirea sănătății | SAN101B - Unități sanitare, pe categorii de unități sanitare și forme de proprietate | Categorii de unitati sanitare - Cabinete stomatologice | Forme de proprietate - Total | Numar | 1,00 |
| 2014 | GILGAU | Ocrotirea sănătății | SAN101B - Unități sanitare, pe categorii de unități sanitare și | Categorii de unitati sanitare - Cabinete stomatologice | Forme de proprietate - Proprietate privata | Numar | 1,00 |

016


| AN | LOCALITATE | DOMENIU | INDICATOR | CRTERIU | CRTERIU2 | UM | VAL_INDICATOR |
|------|------------|---------------------|----------------------------------------------------------------------------------------------------|--------------------------------------------------------------------------|--------------------------------------------|----------------|---------------|
| | | | forme de proprietate | | | | |
| 2014 | GILGAU | Ocrotirea sănătății | SAN101B - Unități sanitare, pe categorii de unități sanitare și forme de proprietate | Categorii de unitati sanitare - Puncte farmaceutice | Forme de proprietate - Total | Numar | 1,00 |
| 2014 | GILGAU | Ocrotirea sănătății | SAN101B - Unități sanitare, pe categorii de unități sanitare și forme de proprietate | Categorii de unitati sanitare - Puncte farmaceutice | Forme de proprietate - Proprietate privata | Numar | 1,00 |
| 2014 | GILGAU | Ocrotirea sănătății | SAN104B - Personalul medico-sanitar, pe categorii de cadre medico-sanitare și forme de proprietate | Categorii de cadre medico-sanitare - Medici | Forme de proprietate - Proprietate privata | Numar persoane | 1,00 |
| 2014 | GILGAU | Ocrotirea sănătății | SAN104B - Personalul medico-sanitar, pe categorii de cadre medico-sanitare și forme de proprietate | Categorii de cadre medico-sanitare - Din total medici: medici de familie | Forme de proprietate - Proprietate privata | Numar persoane | 1,00 |
| 2014 | GILGAU | Ocrotirea sănătății | SAN104B - Personalul medico-sanitar, pe categorii de cadre medico-sanitare și forme de proprietate | Categorii de cadre medico-sanitare - Stomatologi | Forme de proprietate - Proprietate privata | Numar persoane | 1,00 |
| 2014 | GILGAU | Ocrotirea sănătății | SAN104B - Personalul medico-sanitar, pe categorii de cadre medico-sanitare și forme de proprietate | Categorii de cadre medico-sanitare - Personal sanitar mediu | Forme de proprietate - Proprietate privata | Numar persoane | 2,00 |
| 2014 | GILGAU | Învățământ | SCL101C - Unitatile scolare, pe niveluri de educatie | Niveluri de instruire - Total | | Numar | 1,00 |
| 2014 | GILGAU | Învățământ | SCL101C - Unitatile scolare, pe niveluri de educatie | Niveluri de instruire - Licee | | Numar | 1,00 |
| 2014 | GILGAU | Învățământ | SCL103D - Populația școlară, pe niveluri de educație | Niveluri de instruire - Total | | Numar persoane | 372,00 |
| 2014 | GILGAU | Învățământ | SCL103D - Populația școlară, pe niveluri de educație | Niveluri de instruire - Copii inscrisi in gradinite | | Numar persoane | 91,00 |

116


| AN | LOCALITATE | DOMENIU | INDICATOR | CRITERIU | CRITERIU2 | UM | VAL_INDICATOR |
|------|------------|------------|--------------------------------------------------------|------------------------------------------------------------------------------------------------------------|-----------|----------------|---------------|
| 2014 | GILGAU | Învățământ | SCL103D - Populația școlară, pe niveluri de educație | Niveluri de instruire - Elevi înscriși în învățământul preuniversitar | | Numar persoane | 281,00 |
| 2014 | GILGAU | Învățământ | SCL103D - Populația școlară, pe niveluri de educație | Niveluri de instruire - Elevi înscriși în învățământul primar și gimnazial (inclusiv învățământul special) | | Numar persoane | 196,00 |
| 2014 | GILGAU | Învățământ | SCL103D - Populația școlară, pe niveluri de educație | Niveluri de instruire - Elevi înscriși în învățământul primar (inclusiv învățământul special) | | Numar persoane | 99,00 |
| 2014 | GILGAU | Învățământ | SCL103D - Populația școlară, pe niveluri de educație | Niveluri de instruire - Elevi înscriși în învățământul gimnazial (inclusiv învățământul special) | | Numar persoane | 97,00 |
| 2014 | GILGAU | Învățământ | SCL103D - Populația școlară, pe niveluri de educație | Niveluri de instruire - Elevi înscriși în învățământul primar și gimnazial | | Numar persoane | 196,00 |
| 2014 | GILGAU | Învățământ | SCL103D - Populația școlară, pe niveluri de educație | Niveluri de instruire - Elevi înscriși în învățământul primar | | Numar persoane | 99,00 |
| 2014 | GILGAU | Învățământ | SCL103D - Populația școlară, pe niveluri de educație | Niveluri de instruire - Elevi înscriși în învățământul gimnazial | | Numar persoane | 97,00 |
| 2014 | GILGAU | Învățământ | SCL103D - Populația școlară, pe niveluri de educație | Niveluri de instruire - Elevi înscriși în învățământul liceal | | Numar persoane | 85,00 |
| 2014 | GILGAU | Învățământ | SCL104D - Personalul didactic, pe niveluri de educație | Niveluri de instruire - Total | | Numar persoane | 30,00 |
| 2014 | GILGAU | Învățământ | SCL104D - Personalul didactic, pe niveluri de educație | Niveluri de instruire - Învățământ prescolar | | Numar persoane | 4,00 |

| AN | LOCALITATE | DOMENIU | INDICATOR | CRITERIU | CRITERIU2 | UM | VAL_INDICATOR |
|------|------------|------------|----------------------------------------------------------------------|----------------------------------------------------------------------------------------|-----------|----------------|---------------|
| 2014 | GILGAU | Învățământ | SCL104D - Personalul didactic, pe niveluri de educație | Niveluri de instruire - Invatamant primar si gimnazial (inclusiv invatamantul special) | | Numar persoane | 20,00 |
| 2014 | GILGAU | Învățământ | SCL104D - Personalul didactic, pe niveluri de educație | Niveluri de instruire - Invatamant primar (inclusiv invatamantul special) | | Numar persoane | 6,00 |
| 2014 | GILGAU | Învățământ | SCL104D - Personalul didactic, pe niveluri de educație | Niveluri de instruire - Invatamant gimnazial (inclusiv invatamantul special) | | Numar persoane | 14,00 |
| 2014 | GILGAU | Învățământ | SCL104D - Personalul didactic, pe niveluri de educație | Niveluri de instruire - Invatamant primar si gimnazial | | Numar persoane | 20,00 |
| 2014 | GILGAU | Învățământ | SCL104D - Personalul didactic, pe niveluri de educație | Niveluri de instruire - Invatamant primar | | Numar persoane | 6,00 |
| 2014 | GILGAU | Învățământ | SCL104D - Personalul didactic, pe niveluri de educație | Niveluri de instruire - Invatamant gimnazial | | Numar persoane | 14,00 |
| 2014 | GILGAU | Învățământ | SCL104D - Personalul didactic, pe niveluri de educație | Niveluri de instruire - Invatamant liceal | | Numar persoane | 6,00 |
| 2014 | GILGAU | Învățământ | SCL105B - Sali de clasa si cabinete scolare, pe niveluri de educatie | Niveluri de instruire - Total | | Numar | 23,00 |
| 2014 | GILGAU | Învățământ | SCL105B - Sali de clasa si cabinete scolare, pe niveluri de educatie | Niveluri de instruire - Invatamant primar si gimnazial (inclusiv invatamantul special) | | Numar | 19,00 |
| 2014 | GILGAU | Învățământ | SCL105B - Sali de clasa si cabinete scolare, pe niveluri de educatie | Niveluri de instruire - Invatamant primar si gimnazial | | Numar | 19,00 |
| 2014 | GILGAU | Învățământ | SCL105B - Sali de clasa si cabinete scolare, pe niveluri de educatie | Niveluri de instruire - Invatamant liceal | | Numar | 4,00 |

613



| AN | LOCALITATE | DOMENIU | INDICATOR | CRITERIU | CRITERIU2 | UM | VAL_INDICATOR |
|------|------------|------------|--------------------------------------------------------|----------------------------------------------------------------------------------------|-----------|-------|---------------|
| 2014 | GILGAU | Învățământ | SCL106C - Laboratoare școlare, pe niveluri de educație | Niveluri de instruire - Total | | Numar | 2,00 |
| 2014 | GILGAU | Învățământ | SCL106C - Laboratoare școlare, pe niveluri de educație | Niveluri de instruire - Invatamant primar si gimnazial (inclusiv invatamantul special) | | Numar | 1,00 |
| 2014 | GILGAU | Învățământ | SCL106C - Laboratoare școlare, pe niveluri de educație | Niveluri de instruire - Invatamant primar si gimnazial | | Numar | 1,00 |
| 2014 | GILGAU | Învățământ | SCL106C - Laboratoare școlare, pe niveluri de educație | Niveluri de instruire - Invatamant liceal | | Numar | 1,00 |
| 2014 | GILGAU | Învățământ | SCL107C - Sali de gimnastica, pe niveluri de educație | Niveluri de instruire - Total | | Numar | 1,00 |
| 2014 | GILGAU | Învățământ | SCL107C - Sali de gimnastica, pe niveluri de educație | Niveluri de instruire - Invatamant primar si gimnazial (inclusiv invatamantul special) | | Numar | 1,00 |
| 2014 | GILGAU | Învățământ | SCL107C - Sali de gimnastica, pe niveluri de educație | Niveluri de instruire - Invatamant primar si gimnazial | | Numar | 1,00 |
| 2014 | GILGAU | Învățământ | SCL112B - Numarul PC-urilor, pe niveluri de educație | Niveluri de instruire - Total | | Numar | 33,00 |
| 2014 | GILGAU | Învățământ | SCL112B - Numarul PC-urilor, pe niveluri de educație | Niveluri de instruire - Invatamant primar si gimnazial (inclusiv invatamantul special) | | Numar | 33,00 |
| 2014 | GILGAU | Învățământ | SCL112B - Numarul PC-urilor, pe niveluri de educație | Niveluri de instruire - Invatamant primar si gimnazial | | Numar | 33,00 |
| 2014 | GILGAU | Învățământ | SCL110B - Terenuri de sport, pe niveluri de educație | Niveluri de instruire - Total | | Numar | 2,00 |

4/6



| AN | LOCALITATE | DOMENIU | INDICATOR | CRITERIU | CRITERIU2 | UM | VAL_INDICATOR |
|------|------------|----------------------|----------------------------------------------------------------------------------------|----------------------------------------------------------------------------------------|-----------|-------------------------------|---------------|
| 2014 | GILGAU | Învățământ | SCL110B - Terenuri de sport, pe niveluri de educatie | Niveluri de instruire - Invatamant primar si gimnazial (inclusiv invatamantul special) | | Numar | 2,00 |
| 2014 | GILGAU | Învățământ | SCL110B - Terenuri de sport, pe niveluri de educatie | Niveluri de instruire - Invatamant primar si gimnazial | | Numar | 2,00 |
| 2014 | GILGAU | Dezvoltare economică | LOC104B - Locuințe terminate în cursul anului, pe surse de finanțare | Surse de finantare - Total | | Numar | 2,00 |
| 2014 | GILGAU | Dezvoltare economică | LOC104B - Locuințe terminate în cursul anului, pe surse de finanțare | Surse de finantare - Din fonduri private | | Numar | 2,00 |
| 2014 | GILGAU | Dezvoltare economică | LOC104B - Locuințe terminate în cursul anului, pe surse de finanțare | Surse de finantare - Din fondurile populatiei | | Numar | 2,00 |
| 2014 | GILGAU | Dezvoltare economică | LOC108B - Autorizatii de construire eliberate pentru cladiri, pe tipuri de constructii | Categorii de constructii - Cladiri rezidentiale (exclusiv cele pentru colectivitati) | | Numar | 2,00 |
| 2014 | GILGAU | Dezvoltare economică | LOC108B - Autorizatii de construire eliberate pentru cladiri, pe tipuri de constructii | Categorii de constructii - Cladiri rezidentiale (exclusiv cele pentru colectivitati) | | Metri patrati suprafata utila | 239,00 |
| 2014 | GILGAU | Dezvoltare economică | LOC108B - Autorizatii de construire eliberate pentru cladiri, pe tipuri de constructii | Categorii de constructii - Cladiri rezidentiale pentru colectivitati | | Metri patrati suprafata utila | 0,00 |
| 2014 | GILGAU | Dezvoltare economică | LOC108B - Autorizatii de construire eliberate pentru cladiri, pe tipuri de constructii | Categorii de constructii - Alte cladiri | | Numar | 1,00 |
| 2014 | GILGAU | Dezvoltare economică | LOC108B - Autorizatii de construire eliberate pentru cladiri, pe tipuri de constructii | Categorii de constructii - Alte cladiri | | Metri patrati suprafata utila | 404,00 |
| 2014 | GILGAU | Dezvoltare economică | REGIS - Numărul întreprinderilor active | Nomenclator CAEN - Agricultură, vânătoare și servicii anexe | | Numar întreprinderi | 1,00 |

115


| AN | LOCALITATE | DOMENIU | INDICATOR | CRITERIU | CRITERIU2 | UM | VAL_INDICATOR |
|------|------------|----------------------|-----------------------------------------|---------------------------------------------------------------------------------------------------------------------------------------------------------------------------------|-----------|---------------------|---------------|
| 2014 | GILGAU | Dezvoltare economică | REGIS - Numărul întreprinderilor active | Nomenclator CAEN - Silvicultură și exploatare forestieră | | Numar întreprinderi | 1.00 |
| 2014 | GILGAU | Dezvoltare economică | REGIS - Numărul întreprinderilor active | Nomenclator CAEN - Industria alimentară | | Numar întreprinderi | 2.00 |
| 2014 | GILGAU | Dezvoltare economică | REGIS - Numărul întreprinderilor active | Nomenclator CAEN - Prelucrarea lemnului, fabricarea produselor din lemn și plută, cu excepția mobilei; fabricarea articolelor din paie și din alte materiale vegetale împletite | | Numar întreprinderi | 2.00 |
| 2014 | GILGAU | Dezvoltare economică | REGIS - Numărul întreprinderilor active | Nomenclator CAEN - Fabricarea altor produse din minerale nemetalice | | Numar întreprinderi | 1.00 |
| 2014 | GILGAU | Dezvoltare economică | REGIS - Numărul întreprinderilor active | Nomenclator CAEN - Industria construcțiilor metalice și a produselor din metal, exclusiv mașini, utilaje și instalații | | Numar întreprinderi | 1.00 |
| 2014 | GILGAU | Dezvoltare economică | REGIS - Numărul întreprinderilor active | Nomenclator CAEN - Construcții de clădiri | | Numar întreprinderi | 2.00 |
| 2014 | GILGAU | Dezvoltare economică | REGIS - Numărul întreprinderilor active | Nomenclator CAEN - Lucrări speciale de construcții | | Numar întreprinderi | 1.00 |
| 2014 | GILGAU | Dezvoltare economică | REGIS - Numărul întreprinderilor active | Nomenclator CAEN - Comerț cu amănuntul, cu excepția autovehiculelor și motocicletelor | | Numar întreprinderi | 3.00 |
| 2014 | GILGAU | Dezvoltare economică | REGIS - Numărul întreprinderilor active | Nomenclator CAEN - Transporturi terestre și transporturi prin conducte | | Numar întreprinderi | 1.00 |
| 2014 | GILGAU | Dezvoltare economică | REGIS - Numărul întreprinderilor | Nomenclator CAEN - | | Numar | 1.00 |


516


| AN | LOCALITATE | DOMENIU | INDICATOR | CRITERIU | CRITERIU2 | UM | VAL_INDICATOR |
|------|------------|----------------------|----------------------------------------------------|---------------------------------------------------------------------------------------------------------------------------------------------------------------------------------|-----------|---------------|---------------|
| | | | active | Restaurante și alte activități de servicii de alimentație | | intreprinderi | |
| 2014 | GILGAU | Dezvoltare economică | REGIS - Cifra de afaceri a întreprinderilor active | Nomenclator CAEN - Agricultură, vânătoare și servicii anexe | | Lei | 45605,00 |
| 2014 | GILGAU | Dezvoltare economică | REGIS - Cifra de afaceri a întreprinderilor active | Nomenclator CAEN - Silvicultură și exploatare forestieră | | Lei | 3338572,00 |
| 2014 | GILGAU | Dezvoltare economică | REGIS - Cifra de afaceri a întreprinderilor active | Nomenclator CAEN - Industria alimentară | | Lei | 1783223,00 |
| 2014 | GILGAU | Dezvoltare economică | REGIS - Cifra de afaceri a întreprinderilor active | Nomenclator CAEN - Prelucrarea lemnului, fabricarea produselor din lemn și plută, cu excepția mobilei; fabricarea articolelor din paie și din alte materiale vegetale împletite | | Lei | 135444,00 |
| 2014 | GILGAU | Dezvoltare economică | REGIS - Cifra de afaceri a întreprinderilor active | Nomenclator CAEN - Fabricarea altor produse din minerale nemetalice | | Lei | 1201677,00 |
| 2014 | GILGAU | Dezvoltare economică | REGIS - Cifra de afaceri a întreprinderilor active | Nomenclator CAEN - Industria construcțiilor metalice și a produselor din metal, exclusiv mașini, utilaje și instalații | | Lei | 732694,00 |
| 2014 | GILGAU | Dezvoltare economică | REGIS - Cifra de afaceri a întreprinderilor active | Nomenclator CAEN - Construcții de clădiri | | Lei | 11726,00 |
| 2014 | GILGAU | Dezvoltare economică | REGIS - Cifra de afaceri a întreprinderilor active | Nomenclator CAEN - Lucrări speciale de construcții | | Lei | 75925,00 |
| 2014 | GILGAU | Dezvoltare economică | REGIS - Cifra de afaceri a întreprinderilor active | Nomenclator CAEN - Comerț cu amănuntul, cu excepția autovehiculelor și motocicletelor | | Lei | 188862,00 |

517


| AN | LOCALITATE | DOMENIU | INDICATOR | CRTERIU | CRTERIU2 | UM | VAL_INDICATOR |
|------|------------|----------------------|----------------------------------------------------|---------------------------------------------------------------------------------------------------------------------------------------------------------------------------------|----------|---------------------|---------------|
| 2014 | GILGAU | Dezvoltare economică | REGIS - Cifra de afaceri a întreprinderilor active | Nomenclator CAEN - Transporturi terestre și transporturi prin conducte | | Lei | 0,00 |
| 2014 | GILGAU | Dezvoltare economică | REGIS - Cifra de afaceri a întreprinderilor active | Nomenclator CAEN - Restaurante și alte activități de servicii de alimentație | | Lei | 65862,00 |
| 2014 | GILGAU | Dezvoltare economică | REGIS - Numărul întreprinderilor non-comerț active | Nomenclator CAEN - Agricultură, vânătoare și servicii anexe | | Numar întreprinderi | 1,00 |
| 2014 | GILGAU | Dezvoltare economică | REGIS - Numărul întreprinderilor non-comerț active | Nomenclator CAEN - Silvicultură și exploatare forestieră | | Numar întreprinderi | 1,00 |
| 2014 | GILGAU | Dezvoltare economică | REGIS - Numărul întreprinderilor non-comerț active | Nomenclator CAEN - Industria alimentară | | Numar întreprinderi | 2,00 |
| 2014 | GILGAU | Dezvoltare economică | REGIS - Numărul întreprinderilor non-comerț active | Nomenclator CAEN - Prelucrarea lemnului, fabricarea produselor din lemn și plută, cu excepția mobilei; fabricarea articolelor din paie și din alte materiale vegetale împletite | | Numar întreprinderi | 2,00 |
| 2014 | GILGAU | Dezvoltare economică | REGIS - Numărul întreprinderilor non-comerț active | Nomenclator CAEN - Fabricarea altor produse din minerale nemetalice | | Numar întreprinderi | 1,00 |
| 2014 | GILGAU | Dezvoltare economică | REGIS - Numărul întreprinderilor non-comerț active | Nomenclator CAEN - Industria construcțiilor metalice și a produselor din metal, exclusiv mașini, utilaje și instalații | | Numar întreprinderi | 1,00 |
| 2014 | GILGAU | Dezvoltare economică | REGIS - Numărul întreprinderilor non-comerț active | Nomenclator CAEN - Construcții de clădiri | | Numar întreprinderi | 2,00 |
| 2014 | GILGAU | Dezvoltare economică | REGIS - Numărul întreprinderilor non-comerț active | Nomenclator CAEN - Lucrări speciale de construcții | | Numar întreprinderi | 1,00 |

| AN | LOCALITATE | DOMENIU | INDICATOR | CRITERIU | CRITERIU2 | UM | VAL_INDICATOR |
|------|------------|----------------------|---------------------------------------------------------------|---------------------------------------------------------------------------------------------------------------------------------------------------------------------------------|-----------|---------------------|---------------|
| 2014 | GILGAU | Dezvoltare economică | REGIS - Numărul întreprinderilor non-comerț active | Nomenclator CAEN - Transporturi terestre și transporturi prin conducte | | Numar întreprinderi | 1,00 |
| 2014 | GILGAU | Dezvoltare economică | REGIS - Numărul întreprinderilor non-comerț active | Nomenclator CAEN - Restaurante și alte activități de servicii de alimentație | | Numar întreprinderi | 1,00 |
| 2014 | GILGAU | Dezvoltare economică | REGIS - Cifra de afaceri a întreprinderilor non-comerț active | Nomenclator CAEN - Agricultură, vânătoare și servicii anexe | | Lei | 45605,00 |
| 2014 | GILGAU | Dezvoltare economică | REGIS - Cifra de afaceri a întreprinderilor non-comerț active | Nomenclator CAEN - Silvicultură și exploatare forestieră | | Lei | 3338572,00 |
| 2014 | GILGAU | Dezvoltare economică | REGIS - Cifra de afaceri a întreprinderilor non-comerț active | Nomenclator CAEN - Industria alimentară | | Lei | 1783223,00 |
| 2014 | GILGAU | Dezvoltare economică | REGIS - Cifra de afaceri a întreprinderilor non-comerț active | Nomenclator CAEN - Prelucrarea lemnului, fabricarea produselor din lemn și plută, cu excepția mobilei; fabricarea articolelor din paie și din alte materiale vegetale împletite | | Lei | 135444,00 |
| 2014 | GILGAU | Dezvoltare economică | REGIS - Cifra de afaceri a întreprinderilor non-comerț active | Nomenclator CAEN - Fabricarea altor produse din minerale nemetalice | | Lei | 1201677,00 |
| 2014 | GILGAU | Dezvoltare economică | REGIS - Cifra de afaceri a întreprinderilor non-comerț active | Nomenclator CAEN - Industria construcțiilor metalice și a produselor din metal, exclusiv mașini, utilaje și instalații | | Lei | 732694,00 |
| 2014 | GILGAU | Dezvoltare economică | REGIS - Cifra de afaceri a întreprinderilor non-comerț active | Nomenclator CAEN - Construcții de clădiri | | Lei | 11726,00 |
| 2014 | GILGAU | Dezvoltare economică | REGIS - Cifra de afaceri a întreprinderilor non-comerț active | Nomenclator CAEN - Lucrări speciale de construcții | | Lei | 75925,00 |
| 2014 | GILGAU | Dezvoltare economică | REGIS - Cifra de afaceri a | Nomenclator CAEN - | | Lei | 0,00 |



519

| AN | LOCALITATE | DOMENIU | INDICATOR | CRITERIU | CRITERIU2 | UM | VAL_INDICATOR |
|------|------------|----------------------|---------------------------------------------------------------|------------------------------------------------------------------------------|-----------|-----|---------------|
| | | | întreprinderilor non-comerț active | Transporturi terestre și transporturi prin conducte | | | |
| 2014 | GILGAU | Dezvoltare economică | REGIS - Cifra de afaceri a întreprinderilor non-comerț active | Nomenclator CAEN - Restaurante și alte activități de servicii de alimentație | | Lei | 65862,00 |





Institutul Național de Statistică
Direcția Județeană de Statistică Sălaj
Zalău, Piața 1 Decembrie 1918, nr.12
Tel.0260612420; fax 0260611690
e-mail : tele@salaj.inse.ro
site : www.salaj.inse.ro

Nr.1219 /10.03.2016

Către,

COMUNA POIANA BLENCHEII

Răspuns la adresa dumneavoastră nr. 460/03.03.2016, vă transmitem alăturat:



I. Fișa localității aferentă comunei Poiana Blenchii, pentru anii 2010, 2011, 2012, 2013, 2014 (sursa de date INS).

II. Datele solicitate de la Recensământul Populației și al Locuințelor 2011, pentru comuna Poiana Blenchii și satele componente:

1. Populația stabilă pe sexe și grupe de vârstă, pe comună și satele componente - Anexa 1
2. Populația stabilă după etnie, sex și grupe de vârstă, pe comună și satele componente - Anexa 2

III . Datele solicitate de la Recensământul General Agricol 2010, pentru comuna Poiana Blenchii - Anexa 3.

DIRECTOR EXECUTIV
MUREȘAN ELENA



POPULATIA STABILA PE GRUPE DE VARSTA DE LA RECENSAMANTUL POPULATIEI SI AL LOCUINTELOR 2011

(persoane)

| Comuna/sate | | TOTAL POPULATIE | 0-4 ani | 5-9 ani | 10-14 ani | 15-19 ani | 20-24 ani | 25-29 ani | 30-34 ani | 35-39 ani | 40-44 ani | 45-49 ani | 50-54 ani | 55-59 ani | 60-64 ani | 65-69 ani | 70-74 ani | 75-79 ani | 80-84 ani | 85 ani si peste | |
|----------------|----------|--------------------|---------|---------|--------------|--------------|--------------|--------------|--------------|--------------|--------------|--------------|--------------|--------------|--------------|--------------|--------------|--------------|--------------|--------------------|---|
| POIANA BLENCII | Total | 1221 | 69 | 57 | 70 | 68 | 58 | 62 | 59 | 77 | 72 | 63 | 62 | 72 | 85 | 77 | 93 | 84 | 62 | 31 | |
| | Masculin | 615 | 40 | 24 | 43 | 36 | 31 | 28 | 33 | 49 | 38 | 32 | 37 | 32 | 38 | 30 | 40 | 42 | 31 | 11 | |
| | Feminin | 606 | 29 | 33 | 27 | 32 | 27 | 34 | 26 | 28 | 34 | 31 | 25 | 40 | 47 | 47 | 53 | 42 | 31 | 20 | |
| POIANA BLENCII | Total | 706 | 49 | 34 | 46 | 43 | 41 | 44 | 39 | 42 | 47 | 33 | 35 | 38 | 47 | 35 | 47 | 40 | 28 | 18 | |
| | Masculin | 339 | 25 | 14 | 27 | 22 | 18 | 20 | 21 | 25 | 24 | 17 | 18 | 14 | 22 | 15 | 19 | 20 | 11 | 7 | |
| | Feminin | 367 | 24 | 20 | 19 | 21 | 23 | 24 | 18 | 17 | 23 | 16 | 17 | 24 | 25 | 20 | 28 | 20 | 17 | 11 | |
| FALCUSA | Total | 87 | 3 | 5 | 7 | 3 | * | 3 | 3 | 11 | 5 | 4 | * | 3 | 4 | 6 | 8 | 9 | * | 7 | |
| | Masculin | 47 | 3 | * | 4 | * | * | * | * | 7 | 3 | 3 | * | * | * | * | 5 | * | * | * | |
| | Feminin | 40 | 0 | 3 | 3 | * | 0 | * | * | 4 | * | * | 0 | * | * | 5 | 3 | 7 | 0 | 5 | |
| GOSTILA | Total | 424 | 17 | 18 | 17 | 22 | 15 | 15 | 17 | 24 | 20 | 26 | 25 | 31 | 33 | 36 | 38 | 33 | 31 | 6 | |
| | Masculin | 229 | 12 | 8 | 12 | 13 | 11 | 6 | 10 | 17 | 11 | 12 | 17 | 16 | 14 | 14 | 16 | 20 | 18 | * | |
| | Feminin | 195 | 5 | 10 | 5 | 9 | 4 | 9 | 7 | 7 | 9 | 14 | 8 | 15 | 19 | 22 | 22 | 13 | 13 | 4 | |
| MAGURA | Total | 4 | 0 | 0 | 0 | 0 | 0 | 0 | 0 | 0 | 0 | 0 | 0 | 0 | * | 0 | 0 | * | * | 0 | |
| | Masculin | 0 | 0 | 0 | 0 | 0 | 0 | 0 | 0 | 0 | 0 | 0 | 0 | 0 | 0 | 0 | 0 | 0 | 0 | 0 | 0 |
| | Feminin | 4 | 0 | 0 | 0 | 0 | 0 | 0 | 0 | 0 | 0 | 0 | 0 | 0 | * | 0 | 0 | * | * | 0 | |

* Date confidenciale: numar redus de cazuri de observare (mai mic de 3)



POPULATIA STABILA DE LA RECENSAMANTUL POPULATIEI SI AL LOCUINTELOR 2011
dupa etnie, pe grupe de varsta si sexe

| Comuna/sate Etnie/sexe | | Total populatie | persoane | | | | | | | | | | | | | | | | | |
|---------------------------|--------------|--------------------|------------|------------|--------------|--------------|--------------|--------------|--------------|--------------|--------------|--------------|--------------|--------------|--------------|--------------|--------------|--------------|--------------|--------------------|
| | | | 0-4 ani | 5-9 ani | 10-14 ani | 15-19 ani | 20-24 ani | 25-29 ani | 30-34 ani | 35-39 ani | 40-44 ani | 45-49 ani | 50-54 ani | 55-59 ani | 60-64 ani | 65-69 ani | 70-74 ani | 75-79 ani | 80-84 ani | 85 ani si peste |
| POIANA BLENCHII | | 1221 | 69 | 57 | 70 | 68 | 58 | 62 | 59 | 77 | 72 | 63 | 62 | 72 | 85 | 77 | 93 | 84 | 62 | 31 |
| Roman | Total | 1058 | 34 | 40 | 46 | 55 | 41 | 46 | 51 | 70 | 60 | 60 | 58 | 69 | 82 | 77 | 93 | 84 | 61 | 31 |
| | Masculin | 526 | 20 | 16 | 27 | 31 | 24 | 20 | 27 | 47 | 31 | 30 | 34 | 29 | 37 | 30 | 40 | 42 | 30 | 11 |
| | Feminin | 532 | 14 | 24 | 19 | 24 | 17 | 26 | 24 | 23 | 29 | 30 | 24 | 40 | 45 | 47 | 53 | 42 | 31 | 20 |
| Maghiar | Total | * | 0 | 0 | 0 | 0 | 0 | 0 | 0 | 0 | 0 | 0 | 0 | * | * | 0 | 0 | 0 | 0 | 0 |
| | Masculin | * | 0 | 0 | 0 | 0 | 0 | 0 | 0 | 0 | 0 | 0 | 0 | * | 0 | 0 | 0 | 0 | 0 | 0 |
| | Feminin | * | 0 | 0 | 0 | 0 | 0 | 0 | 0 | 0 | 0 | 0 | 0 | * | 0 | 0 | 0 | 0 | 0 | 0 |
| Rom | Total | 121 | 26 | 13 | 20 | 11 | 13 | 10 | 6 | 6 | 9 | * | 3 | * | * | 0 | 0 | 0 | 0 | 0 |
| | Masculin | 66 | 17 | 6 | 13 | 4 | 5 | 5 | 5 | * | 5 | * | * | * | 0 | 0 | 0 | 0 | 0 | 0 |
| | Feminin | 55 | 9 | 7 | 7 | 7 | 8 | 5 | * | 4 | 4 | * | * | 0 | * | 0 | 0 | 0 | 0 | 0 |
| Italian | Total | * | 0 | 0 | 0 | 0 | 0 | 0 | 0 | 0 | 0 | 0 | 0 | 0 | 0 | 0 | 0 | 0 | 0 | 0 |
| | Masculin | * | 0 | 0 | 0 | 0 | 0 | 0 | 0 | 0 | 0 | 0 | 0 | 0 | 0 | 0 | 0 | 0 | 0 | 0 |
| Informatie nedisponibila | Total | 39 | 9 | 4 | 4 | * | 4 | 6 | * | * | 3 | * | * | * | 0 | 0 | 0 | 0 | * | 0 |
| | Masculin | 21 | 3 | * | 3 | * | * | 3 | * | 0 | * | * | * | * | 0 | 0 | 0 | 0 | * | 0 |
| | Feminin | 18 | 6 | * | * | * | * | 3 | * | * | * | 0 | 0 | 0 | 0 | 0 | 0 | 0 | 0 | 0 |
| POIANA BLENCHII | Total | 706 | 49 | 34 | 46 | 43 | 41 | 44 | 39 | 42 | 47 | 33 | 35 | 38 | 47 | 35 | 47 | 40 | 28 | 18 |
| Roman | Total | 561 | 17 | 19 | 24 | 30 | 26 | 29 | 32 | 36 | 37 | 31 | 32 | 36 | 44 | 35 | 47 | 40 | 28 | 18 |
| | Masculin | 263 | 8 | 7 | 12 | 17 | 12 | 13 | 15 | 23 | 18 | 16 | 16 | 12 | 21 | 15 | 19 | 20 | 11 | 7 |
| | Feminin | 298 | 9 | 12 | 12 | 13 | 14 | 16 | 16 | 13 | 19 | 15 | 16 | 24 | 23 | 20 | 28 | 20 | 17 | 11 |
| Maghiar | Total | * | 0 | 0 | 0 | 0 | 0 | 0 | 0 | 0 | 0 | 0 | 0 | * | * | 0 | 0 | 0 | 0 | 0 |
| | Masculin | * | 0 | 0 | 0 | 0 | 0 | 0 | 0 | 0 | 0 | 0 | 0 | * | 0 | 0 | 0 | 0 | 0 | 0 |
| | Feminin | * | 0 | 0 | 0 | 0 | 0 | 0 | 0 | 0 | 0 | 0 | 0 | 0 | * | 0 | 0 | 0 | 0 | 0 |
| Rom | Total | 121 | 26 | 13 | 20 | 11 | 13 | 10 | 6 | 6 | 9 | * | 3 | * | * | 0 | 0 | 0 | 0 | 0 |
| | Masculin | 66 | 17 | 6 | 13 | 4 | 5 | 5 | 5 | * | 5 | * | * | * | 0 | 0 | 0 | 0 | 0 | 0 |
| | Feminin | 55 | 9 | 7 | 7 | 7 | 8 | 5 | * | 4 | 4 | * | * | 0 | * | 0 | 0 | 0 | 0 | 0 |
| Italian | Total | * | 0 | 0 | 0 | 0 | 0 | 0 | 0 | 0 | 0 | 0 | 0 | 0 | * | 0 | 0 | 0 | 0 | 0 |
| | Masculin | * | 0 | 0 | 0 | 0 | 0 | 0 | 0 | 0 | 0 | 0 | 0 | 0 | * | 0 | 0 | 0 | 0 | 0 |
| Informatie nedisponibila | Total | 21 | 6 | * | * | * | * | 5 | * | 0 | * | 0 | 0 | 0 | 0 | 0 | 0 | 0 | 0 | 0 |
| | Masculin | 8 | 0 | * | * | * | * | * | 0 | 0 | * | 0 | 0 | 0 | 0 | 0 | 0 | 0 | 0 | 0 |
| | Feminin | 13 | 6 | * | 0 | * | * | 3 | * | 0 | 0 | 0 | 0 | 0 | 0 | 0 | 0 | 0 | 0 | 0 |
| FALCUSA | Total | 87 | 3 | 5 | 7 | 3 | * | 3 | 3 | 11 | 5 | 4 | * | 3 | 4 | 6 | 8 | 9 | * | 7 |
| Roman | Total | 86 | 3 | 5 | 7 | 3 | * | 3 | 3 | 11 | 4 | 4 | * | 3 | 4 | 6 | 8 | 9 | * | 7 |
| | Masculin | 46 | 3 | * | 4 | * | * | * | * | 7 | * | 3 | * | * | * | * | * | 5 | * | * |
| | Feminin | 40 | 0 | 3 | 3 | * | 0 | * | * | 4 | * | * | 0 | * | * | 5 | 3 | 7 | 0 | 5 |
| Informatie nedisponibila | Total | * | 0 | 0 | 0 | 0 | 0 | 0 | 0 | 0 | * | 0 | 0 | 0 | 0 | 0 | 0 | 0 | 0 | 0 |
| | Masculin | * | 0 | 0 | 0 | 0 | 0 | 0 | 0 | 0 | * | 0 | 0 | 0 | 0 | 0 | 0 | 0 | 0 | 0 |
| GOSTILA | Total | 424 | 17 | 18 | 17 | 22 | 15 | 15 | 17 | 24 | 20 | 26 | 25 | 31 | 33 | 36 | 38 | 33 | 31 | 6 |
| Roman | Total | 407 | 14 | 16 | 15 | 22 | 13 | 14 | 16 | 23 | 19 | 25 | 24 | 30 | 33 | 36 | 38 | 33 | 30 | 6 |

523
★

| Comuna/sate Etnie/sexe | Total populatie | 0-4 ani | 5-9 ani | 10-14 ani | 15-19 ani | 20-24 ani | 25-29 ani | 30-34 ani | 35-39 ani | 40-44 ani | 45-49 ani | 50-54 ani | 55-59 ani | 60-64 ani | 65-69 ani | 70-74 ani | 75-79 ani | 80-84 ani | 85 ani si peste | |
|---------------------------|--------------------|------------|------------|--------------|--------------|--------------|--------------|--------------|--------------|--------------|--------------|--------------|--------------|--------------|--------------|--------------|--------------|--------------|--------------------|---|
| | Masculin | 217 | 9 | 7 | 11 | 13 | 10 | 5 | 9 | 17 | 11 | 11 | 16 | 15 | 14 | 14 | 16 | 20 | 17 | * |
| | Feminin | 190 | 5 | 9 | 4 | 9 | 3 | 9 | 7 | 6 | 8 | 14 | 8 | 15 | 19 | 22 | 22 | 13 | 13 | 4 |
| Informatie nedisponibila | Total | 17 | 3 | * | * | 0 | * | * | * | * | * | * | * | 0 | 0 | 0 | 0 | * | * | 0 |
| | Masculin | 12 | 3 | * | * | 0 | * | * | * | 0 | 0 | * | * | 0 | 0 | 0 | 0 | * | * | 0 |
| | Feminin | 5 | 0 | * | * | 0 | * | * | * | 0 | 0 | * | * | 0 | 0 | 0 | 0 | * | * | 0 |
| MAGURA | Total | 4 | 0 | 0 | 0 | 0 | 0 | 0 | 0 | 0 | 0 | 0 | 0 | 0 | 0 | 0 | 0 | 0 | 0 | 0 |
| Roman | Total | 4 | 0 | 0 | 0 | 0 | 0 | 0 | 0 | 0 | 0 | 0 | 0 | 0 | * | 0 | 0 | * | * | 0 |
| | Feminin | 4 | 0 | 0 | 0 | 0 | 0 | 0 | 0 | 0 | 0 | 0 | 0 | * | 0 | 0 | * | * | 0 | 0 |

* Date confidentiale: numar redus de cazuri de observare(mai mic de trei)

Notă: Informația nu este disponibilă pentru persoanele care nu au vrut să-și declare etnia, precum și pentru persoanele pentru care informațiile au fost colectate indirect, din surse administrative



504

625


Anexa 3

Comuna Poiana Blenții – Recensământul General Agricol 2010

| Nr. crt. | Denumire indicator | |
|-------------------------|---------------------------------------------------------------------------------------------------------------------------------------------|---------|
| 1 | Exploatații agricole (număr) care au utilizat suprafețe agricole și/ sau care au deținut efective de animale | |
| | -total exploatații agricole | 628 |
| | -exploatații agricole cu suprafață agricolă utilizată și efective de animale | 349 |
| | -exploatații agricole numai cu suprafață agricolă utilizată | 275 |
| | -exploatații agricole numai cu efective de animale | 4 |
| 2 | Exploatații agricole (număr) după modul de deținere a suprafeței agricole utilizate: | |
| | -în proprietate | 620 |
| | -în arendă | 1 |
| | -utilizat cu titlu gratuit | 4 |
| | -alte moduri | 2 |
| 3 | Suprafața agricolă utilizată (hectare), după modul de deținere | |
| | Total: | 2781,86 |
| | -în proprietate | 2756,30 |
| | -în arendă | 22,29 |
| | -utilizat cu titlu gratuit | 1,71 |
| | -alte moduri | 1,56 |
| 4 | Exploatații agricole (număr), cu suprafața agricolă utilizată, suprafața agricolă neutilizată și alte suprafețe, pe categorii de folosință: | |
| | -suprafața totală a exploatații agricole | 625 |
| | -suprafața agricolă utilizată -total | 624 |
| | -teren arabil | 551 |
| | -grădini familiale | 443 |
| | -pășuni și fânețe | 580 |
| | -culturi permanente | 26 |
| | -suprafața agricolă neutilizată | 72 |
| | -suprafața împădurită | 12 |
| | -suprafețe ocupate cu clădiri, curți, drumuri, cariere etc. | 479 |
| | -helește, iazuri, bălți | 1 |
| 5 | Suprafața agricolă utilizată, suprafața agricolă neutilizată și alte suprafețe (hectare), pe categorii de folosință: | |
| | -suprafața totală a exploatații agricole | 3005,99 |
| | -suprafața agricolă utilizată -total | 2781,86 |
| | -teren arabil | 608,42 |
| | -grădini familiale | 45,56 |
| | -pășuni și fânețe | 2120,00 |
| | -culturi permanente | 7,88 |
| | -suprafața agricolă neutilizată | 43,21 |
| | -suprafața împădurită | 8,96 |
| | -suprafețe ocupate cu clădiri, curți, drumuri, cariere etc. | 171,82 |
| -helește, iazuri, bălți | 0,14 | |
| 6 | Exploatați agricole (număr) cu suprafața cultivată cu cereale pentru boabe a suprafeței agricole utilizate: | |
| | Total | 393 |
| | -grâu comun și grâu spelt | 14 |
| | -oriz și orzoaică | 3 |
| | -ovăz | 8 |
| | -porumb | 355 |
| | -alte cereale pentru boabe | 13 |



| | | |
|----|---------------------------------------------------------------------------------------------------------------------------|--------|
| 7 | Suprafata cultivată (hectare) cu cereale pentru boabe a suprafeței agricole utilizate: | |
| | Total | 163,85 |
| | -grâu comun și grâu spelt | 7,49 |
| | -orz și orzoaică | 1,52 |
| | -ovăz | 2,23 |
| | -porumb | 146,73 |
| | -alte cereale pentru boabe | 5,88 |
| 8 | Exploatatii agricole (număr), cu suprafata cultivată cu plante industriale a suprafeței agricole utilizate: | - |
| 9 | Suprafata cultivată (hectare) cu plante industriale a suprafeței agricole utilizate: | - |
| 10 | Exploatatii agricole (număr), cu suprafata cultivată cu plante de nutret recoltate verzi a suprafeței agricole utilizate: | |
| | Total | 265 |
| | -anuale pentru fân și masă verde | 60 |
| | -porumb verde | 3 |
| | -leguminoase pentru nutreț (lucernă, trifoi, mazărice și alte perene) | 201 |
| | -alte plante pentru nutreț | 1 |
| 11 | Suprafata cultivată (hectare) ,cu plante de nutret recoltate verzi a suprafeței agricole utilizate: | |
| | Total | 189,51 |
| | -anuale pentru fân și masă verde | 42,78 |
| | -porumb verde | 2,13 |
| | -leguminoase pentru nutreț (lucernă, trifoi, mazărice și alte perene) | 144,40 |
| | -alte plante pentru nutreț | 0,20 |
| 12 | Exploatatii agricole(număr) cu alte culturi în teren arabil a suprafeței agricole utilizate: | |
| | Total | 186 |
| | -cartofi ²⁾ | 171 |
| | -legume, pepeni și căpsuni ²⁾ | |
| | -în grădini pentru comercializare | 4 |
| | -flori și plante ornamentale ³⁾ | 4 |
| | -alte culturi în teren arabil | 7 |
| 13 | Suprafata cultivată (hectare) cu alte culturi în teren arabil a suprafeței agricole utilizate: | |
| | Total | 24,55 |
| | -cartofi ²⁾ | 14,17 |
| | -legume, pepeni și căpsuni ²⁾ | |
| | -în grădini pentru comercializare | 0,16 |
| | -flori și plante ornamentale ³⁾ | 6,70 |
| | -alte culturi în teren arabil | 3,52 |
| 14 | Exploatatii agricole (număr), cu suprafata cultivată cu plantatii pomicole: | |
| | -pomi fructiferi | |
| | -meri | 10 |
| | -peri | 2 |
| | -pruni | 13 |
| | -alți pomi fructiferi | 1 |
| | -casiari, nuci, aluni și alte specii fructifere | |
| 15 | Suprafata cultivată (hectare) cu plantatii pomicole: | |
| | -pomi fructiferi | |
| | -meri | 0,90 |
| | -peri | 0,11 |
| | -pruni | 6,01 |
| | -alți pomi fructiferi | 0,29 |
| | -castani, nuci, aluni și alte specii fructifere | 0,57 |
| 16 | Exploatatii agricole (număr) cu suprafata amenajată pentru irigat, pe clase de mărime a suprafeței agricole utilizate | |
| 17 | Suprafata amenajată pentru irigat (hectare), pe clase de mărime a suprafeței agricole utilizate | |



516

527

| | | |
|----|----------------------------------------------------------------------------------------------------------------------------------------------------------------------|---------|
| 18 | Exploatații agricole (număr) cu efective de animale pe specii: | |
| | -bovine | 138 |
| | -ovine | 59 |
| | -caprine | 20 |
| | -porcine | 216 |
| | -păsări | 335 |
| | -cabaline | 41 |
| | -măgari și cățari | 1 |
| | -iepuri de casă | 19 |
| | -familii de albine | 11 |
| 19 | Efective de animale (capete) / Familii de albine (număr), pe specii: | |
| | -bovine | 335 |
| | -ovine | 3424 |
| | -caprine | 115 |
| | -porcine | 608 |
| | -păsări | 4625 |
| | -cabaline | 53 |
| | -măgari și cățari | 2 |
| | -iepuri de casă | 86 |
| | -familii de albine | 237 |
| 20 | Exploatații agricole (număr) care au utilizat mașini și echipamente agricole, după tipul de mașini și echipamente agricole utilizate | |
| | -tractoare | 351 |
| | -motocultoare | 16 |
| | -pluguri pentru tractoare | 295 |
| | -culti vatoare mecanice | 47 |
| | -combinatoare | 14 |
| | -grape mecanice | 259 |
| | -semănători cu tracțiune mecanică | 53 |
| | -mașini pentru împrăștiat îngrășăminte | 2 |
| | -mașini pentru erbicidat și executat tratamente | 3 |
| | -combine autopropulsate pentru recoltat cereale, cultive oleaginoase, seminceri | 14 |
| | -combine autopropulsate pentru recoltat furajle, sfeclă de zahăr, cartofi | 3 |
| | -motocostitoare | 83 |
| | -alte mașini și echipamente agricole | 8 |
| 21 | Exploatații agricole (număr) care au utilizat echipamente pentru producerea de energie regenerabilă, după tipul sursei de energie | - |
| 22 | Exploatații agricole (număr), cu suprafețe agricole utilizate, suprafețe agricole utilizate certificate ecologic și suprafețe agricole utilizate aflate în conversie | - |
| | -suprafața agricolă utilizată | 624 |
| | -suprafața agricolă utilizată certificată ecologic | - |
| | -suprafața agricolă utilizată aflată în conversie | - |
| 23 | Suprafața (hectare) agricolă utilizată, suprafața agricolă utilizată certificată ecologic și suprafața agricolă utilizată aflată în conversie | |
| | -suprafața agricolă utilizată | 2781,86 |
| | -suprafața agricolă utilizată certificată ecologic | - |
| | -suprafața agricolă utilizată aflată în conversie | - |
| 24 | Exploatații agricole (număr), cu specii de animale crescute ecologic | - |
| 25 | Efective de animale (capete), pe specii, crescute ecologic | - |
| 26 | Exploatații agricole (număr) care au beneficiat de măsuri de dezvoltare rurală în ultimii 3 ani, după tipul de măsură: | - |
| | -plăți de agromediu | 1 |
| 27 | Persoane (număr total) care au lucrat în agricultură, după statutul juridic al exploataților agricole | 1061 |
| | Exploatații agricole fără personalitate juridică | |
| | Total | 1053 |

1061

928


| | | |
|----|---------------------------------------------------------------------------------------------------------------------------------------|------|
| | -exploatații agricole individuale | 1053 |
| | Exploatații agricole cu personalitate juridică | |
| | Total | 8 |
| | -societăți comerciale cu capital majoritar privat | 2 |
| | -consilii locale/ primării | 1 |
| | -alte tipuri | 5 |
| 28 | Persoane (număr) de sex masculin care au lucrat în agricultură, după statutul juridic al exploatațiilor agricole ⁴⁾ | 532 |
| | Exploatații agricole fără personalitate juridică | |
| | Total | 524 |
| | -exploatații agricole individuale | 524 |
| | Exploatații agricole cu personalitate juridică | |
| | Total | 8 |
| | -societăți comerciale cu capital majoritar privat | 2 |
| | -consilii locale/ primării | 1 |
| | -alte tipuri | 5 |
| 29 | Persoane (număr) de sex feminin care au lucrat în agricultură, după statutul juridic al exploatațiilor agricole ⁴⁾ | 529 |
| | Exploatații agricole fără personalitate juridică | |
| | Total | 529 |
| | -exploatații agricole individuale | 529 |
| 30 | Persoane (număr total) care au lucrat în agricultură, pe grupe de vârstă, ⁴⁾: | |
| | Total | 1061 |
| | -grupă de vârstă (ani împliniți): | |
| | 15-24 | 35 |
| | 25-34 | 67 |
| | 35-44 | 142 |
| | 45-54 | 137 |
| | 55-64 | 234 |
| | 65 și peste | 446 |

¹⁾ numărul total al exploatațiilor agricole include și numărul exploatațiilor agricole fără suprafață agricolă utilizată și fără

cifrele de animale (ex. cuperchriile)

²⁾ au fost înregistrate și suprafețele pentru producția de sămânță

³⁾ nu au fost înregistrate și suprafețele pentru producția de sămânță

⁴⁾ în numărul de persoane nu a fost inclus numărul de persoane care au lucrat temporar și cele angajate de la terți



Fisa localitatii




509
17

| AN | LOCALITATE | DOMENIU | INDICATOR | CRITERIU | CRITERIU2 | UM | VAL_INDICATOR |
|------|-----------------|----------------------------------|---------------------------------------------------------------------------------------|---------------------------------------------------------------------------|--------------------------------------------|---------|---------------|
| 2014 | POIANA BLENCHII | Agricultură, silvicultură, mediu | AGR101B - Suprafața fondului funciar după modul de folosință, pe forme de proprietate | Mod de folosinta pentru suprafata agricola - Total | Forme de proprietate - Total | Hectare | 5298,00 |
| 2014 | POIANA BLENCHII | Agricultură, silvicultură, mediu | AGR101B - Suprafața fondului funciar după modul de folosință, pe forme de proprietate | Mod de folosinta pentru suprafata agricola - Total | Forme de proprietate - Proprietate privata | Hectare | 4626,00 |
| 2014 | POIANA BLENCHII | Agricultură, silvicultură, mediu | AGR101B - Suprafața fondului funciar după modul de folosință, pe forme de proprietate | Mod de folosinta pentru suprafata agricola - Agricola | Forme de proprietate - Total | Hectare | 2860,00 |
| 2014 | POIANA BLENCHII | Agricultură, silvicultură, mediu | AGR101B - Suprafața fondului funciar după modul de folosință, pe forme de proprietate | Mod de folosinta pentru suprafata agricola - Agricola | Forme de proprietate - Proprietate privata | Hectare | 2836,00 |
| 2014 | POIANA BLENCHII | Agricultură, silvicultură, mediu | AGR101B - Suprafața fondului funciar după modul de folosință, pe forme de proprietate | Mod de folosinta pentru suprafata agricola - Arabila | Forme de proprietate - Total | Hectare | 665,00 |
| 2014 | POIANA BLENCHII | Agricultură, silvicultură, mediu | AGR101B - Suprafața fondului funciar după modul de folosință, pe forme de proprietate | Mod de folosinta pentru suprafata agricola - Arabila | Forme de proprietate - Proprietate privata | Hectare | 657,00 |
| 2014 | POIANA BLENCHII | Agricultură, silvicultură, mediu | AGR101B - Suprafața fondului funciar după modul de folosință, pe forme de proprietate | Mod de folosinta pentru suprafata agricola - Pasuni | Forme de proprietate - Total | Hectare | 973,00 |
| 2014 | POIANA BLENCHII | Agricultură, silvicultură, mediu | AGR101B - Suprafața fondului funciar după modul de folosință, pe forme de proprietate | Mod de folosinta pentru suprafata agricola - Pasuni | Forme de proprietate - Proprietate privata | Hectare | 970,00 |
| 2014 | POIANA BLENCHII | Agricultură, silvicultură, mediu | AGR101B - Suprafața fondului funciar după modul de folosință, pe forme de proprietate | Mod de folosinta pentru suprafata agricola - Finete | Forme de proprietate - Total | Hectare | 1217,00 |
| 2014 | POIANA BLENCHII | Agricultură, silvicultură, mediu | AGR101B - Suprafața fondului funciar după modul de folosință, pe forme de proprietate | Mod de folosinta pentru suprafata agricola - Finete | Forme de proprietate - Proprietate privata | Hectare | 1204,00 |
| 2014 | POIANA BLENCHII | Agricultură, silvicultură, mediu | AGR101B - Suprafața fondului funciar după modul de folosință, pe forme de proprietate | Mod de folosinta pentru suprafata agricola - Livezi si pepiniere pomicole | Forme de proprietate - Total | Hectare | 5,00 |
| 2014 | POIANA BLENCHII | Agricultură, silvicultură, mediu | AGR101B - Suprafața fondului funciar după modul de folosință, pe forme de proprietate | Mod de folosinta pentru suprafata agricola - Livezi si pepiniere pomicole | Forme de proprietate - Proprietate privata | Hectare | 5,00 |

500


| AN | LOCALITATE | DOMENIU | INDICATOR | CRITERIU | CRITERIU2 | UM | VAL_INDICATOR |
|------|-----------------|----------------------------------|---------------------------------------------------------------------------------------|----------------------------------------------------------------------------------|--------------------------------------------|---------|---------------|
| 2014 | POIANA BLENCHII | Agricultură, silvicultură, mediu | AGR101B - Suprafața fondului funciar după modul de folosință, pe forme de proprietate | Mod de folosinta pentru suprafata agricola - Terenuri neagricole total | Forme de proprietate - Total | Hectare | 2438,00 |
| 2014 | POIANA BLENCHII | Agricultură, silvicultură, mediu | AGR101B - Suprafața fondului funciar după modul de folosință, pe forme de proprietate | Mod de folosinta pentru suprafata agricola - Terenuri neagricole total | Forme de proprietate - Proprietate privata | Hectare | 1790,00 |
| 2014 | POIANA BLENCHII | Agricultură, silvicultură, mediu | AGR101B - Suprafața fondului funciar după modul de folosință, pe forme de proprietate | Mod de folosinta pentru suprafata agricola - Paduri si alta vegetatie forestiera | Forme de proprietate - Total | Hectare | 2136,00 |
| 2014 | POIANA BLENCHII | Agricultură, silvicultură, mediu | AGR101B - Suprafața fondului funciar după modul de folosință, pe forme de proprietate | Mod de folosinta pentru suprafata agricola - Paduri si alta vegetatie forestiera | Forme de proprietate - Proprietate privata | Hectare | 1636,00 |
| 2014 | POIANA BLENCHII | Agricultură, silvicultură, mediu | AGR101B - Suprafața fondului funciar după modul de folosință, pe forme de proprietate | Mod de folosinta pentru suprafata agricola - Ocupata cu ape, balti | Forme de proprietate - Total | Hectare | 81,00 |
| 2014 | POIANA BLENCHII | Agricultură, silvicultură, mediu | AGR101B - Suprafața fondului funciar după modul de folosință, pe forme de proprietate | Mod de folosinta pentru suprafata agricola - Ocupata cu constructii | Forme de proprietate - Total | Hectare | 46,00 |
| 2014 | POIANA BLENCHII | Agricultură, silvicultură, mediu | AGR101B - Suprafața fondului funciar după modul de folosință, pe forme de proprietate | Mod de folosinta pentru suprafata agricola - Ocupata cu constructii | Forme de proprietate - Proprietate privata | Hectare | 39,00 |
| 2014 | POIANA BLENCHII | Agricultură, silvicultură, mediu | AGR101B - Suprafața fondului funciar după modul de folosință, pe forme de proprietate | Mod de folosinta pentru suprafata agricola - Cai de comunicatii si cai ferate | Forme de proprietate - Total | Hectare | 60,00 |
| 2014 | POIANA BLENCHII | Agricultură, silvicultură, mediu | AGR101B - Suprafața fondului funciar după modul de folosință, pe forme de proprietate | Mod de folosinta pentru suprafata agricola - Terenuri degradate si neproductive | Forme de proprietate - Total | Hectare | 115,00 |
| 2014 | POIANA BLENCHII | Agricultură, silvicultură, mediu | AGR101B - Suprafața fondului funciar după modul de folosință, pe forme de proprietate | Mod de folosinta pentru suprafata agricola - Terenuri degradate si neproductive | Forme de proprietate - Proprietate privata | Hectare | 115,00 |
| 2014 | POIANA BLENCHII | Cultură și artă | ART101B - Biblioteci pe categorii de biblioteci | Categoriile de biblioteci - Total | | Numar | 2,00 |
| 2014 | POIANA | Cultură și artă | ART101B - Biblioteci pe categorii | Categoriile de biblioteci - Publice | | Numar | 1,00 |

5/1


| AN | LOCALITATE | DOMENIU | INDICATOR | CRITERIU | CRITERIU2 | UM | VAL_INDICATOR |
|------|-----------------|-----------------|--------------------------------------------------------------------------|----------------------------------------------------------------------------------------------------------------|-----------|----------------|---------------|
| | BLENCHII | | de biblioteci | | | | |
| 2014 | POIANA BLENCHII | Cultură și artă | ART106A - Volume existente în biblioteci | | | Numar | 15071,00 |
| 2014 | POIANA BLENCHII | Cultură și artă | ART108A - Volume eliberate | | | Numar | 1940,00 |
| 2014 | POIANA BLENCHII | Cultură și artă | ART107A - Cititori activi la biblioteci | | | Numar persoane | 377,00 |
| 2014 | POIANA BLENCHII | Cultură și artă | ART121A - Personalul angajat din biblioteci | | | Numar persoane | 1,00 |
| 2014 | POIANA BLENCHII | Forța de muncă | FOM104D - Numar mediu de salariați | | | Numar persoane | 67,00 |
| 2014 | POIANA BLENCHII | Forța de muncă | REGIS - Numărul mediu al salariaților întreprinderilor active | Nomenclator CAEN - Comerț cu amănuntul, cu excepția autovehiculelor și motocicletelor | | Numar persoane | 6,00 |
| 2014 | POIANA BLENCHII | Forța de muncă | REGIS - Numărul mediu al salariaților întreprinderilor active | Nomenclator CAEN - Intermedieri financiare, cu excepția activităților de asigurări și ale fondurilor de pensii | | Numar persoane | 4,00 |
| 2014 | POIANA BLENCHII | Forța de muncă | REGIS - Numărul mediu de salariați din întreprinderi non-agricole active | Nomenclator CAEN - Comerț cu amănuntul, cu excepția autovehiculelor și motocicletelor | | Numar persoane | 6,00 |
| 2014 | POIANA BLENCHII | Forța de muncă | REGIS - Numărul mediu de salariați din întreprinderi non-agricole active | Nomenclator CAEN - Intermedieri financiare, cu excepția activităților de asigurări și ale fondurilor de pensii | | Numar persoane | 4,00 |
| 2014 | POIANA BLENCHII | Forța de muncă | REGIS - Numărul mediu de salariați din întreprinderi non-comerț active | Nomenclator CAEN - Intermedieri financiare, cu excepția activităților de asigurări și ale fondurilor de pensii | | Numar persoane | 4,00 |

| AN | LOCALITATE | DOMENIU | INDICATOR | CRITERIU | CRITERIU2 | UM | VAL_INDICATOR |
|------|-----------------|------------------------|---------------------------------------------------------------------------|----------------------------------------------------------|-----------|------------------|---------------|
| 2014 | POIANA BLENCHII | Forța de muncă | SOM101E - Someri înregistrați la sfârșitul anului, pe sexe | Sex - Total | | Numar persoane | 37,00 |
| 2014 | POIANA BLENCHII | Forța de muncă | SOM101E - Someri înregistrați la sfârșitul anului, pe sexe | Sex - Masculin | | Numar persoane | 23,00 |
| 2014 | POIANA BLENCHII | Forța de muncă | SOM101E - Someri înregistrați la sfârșitul anului, pe sexe | Sex - Feminin | | Numar persoane | 14,00 |
| 2014 | POIANA BLENCHII | Echiparea teritoriului | GOS106B - Lungimea totală a rețelei simple de distribuție a apei potabile | | | Kilometri | 12,50 |
| 2014 | POIANA BLENCHII | Echiparea teritoriului | GOS107A - Capacitatea instalațiilor de producere a apei potabile | | | Metri cubi pe zi | 105,00 |
| 2014 | POIANA BLENCHII | Echiparea teritoriului | GOS108A - Cantitatea de apă potabilă distribuită consumatorilor | Destinația apei distribuite - Total | | Mii metri cubi | 40,00 |
| 2014 | POIANA BLENCHII | Echiparea teritoriului | GOS108A - Cantitatea de apă potabilă distribuită consumatorilor | Destinația apei distribuite - Din care: pentru uz casnic | | Mii metri cubi | 38,00 |
| 2014 | POIANA BLENCHII | Echiparea teritoriului | GOS110A - Lungimea totală simplă a conductelor de canalizare | | | Kilometri | 8,40 |
| 2014 | POIANA BLENCHII | Echiparea teritoriului | LOC101B - Locuințe existente la sfârșitul anului, pe forme de proprietate | Forme de proprietate - Total | | Numar | 527,00 |
| 2014 | POIANA BLENCHII | Echiparea teritoriului | LOC101B - Locuințe existente la sfârșitul anului, pe forme de proprietate | Forme de proprietate - Proprietate publica | | Numar | 2,00 |
| 2014 | POIANA BLENCHII | Echiparea teritoriului | LOC101B - Locuințe existente la sfârșitul anului, pe forme de proprietate | Forme de proprietate - Proprietate privata | | Numar | 525,00 |
| 2014 | POIANA | Echiparea teritoriului | LOC103B - Suprafața locuibilă | Forme de proprietate - Total | | Metri patrați | 21697,00 |

| | AN | LOCALITATE | DOMENIU | INDICATOR | CRITERIU | CRITERIU2 | UM | VAL_INDICATOR |
|--|------|-----------------|------------------------|--------------------------------------------------------------------------------------|--------------------------------------------|----------------|--------------------------------|---------------|
| | | BLENCHII | | existentă la sfârșitul anului, pe forme de proprietate | | | arie desfasurata | |
| | 2014 | POIANA BLENCHII | Echiparea teritoriului | LOC103B - Suprafața locuibilă existentă la sfârșitul anului, pe forme de proprietate | Forme de proprietate - Proprietate publica | | Metri patrati arie desfasurata | 61,00 |
| | 2014 | POIANA BLENCHII | Echiparea teritoriului | LOC103B - Suprafața locuibilă existentă la sfârșitul anului, pe forme de proprietate | Forme de proprietate - Proprietate privata | | Metri patrati arie desfasurata | 21636,00 |
| | 2014 | POIANA BLENCHII | Populație | POP107D - POPULATIA DUPA DOMICILIU la 1 ianuarie pe grupe de varsta si sexe | Grupe de varsta - Total | Sex - Total | Numar persoane | 1251,00 |
| | 2014 | POIANA BLENCHII | Populație | POP107D - POPULATIA DUPA DOMICILIU la 1 ianuarie pe grupe de varsta si sexe | Grupe de varsta - Total | Sex - Masculin | Numar persoane | 634,00 |
| | 2014 | POIANA BLENCHII | Populație | POP107D - POPULATIA DUPA DOMICILIU la 1 ianuarie pe grupe de varsta si sexe | Grupe de varsta - Total | Sex - Feminin | Numar persoane | 617,00 |
| | 2014 | POIANA BLENCHII | Populație | POP107D - POPULATIA DUPA DOMICILIU la 1 ianuarie pe grupe de varsta si sexe | Grupe de varsta - 0- 4 ani | Sex - Total | Numar persoane | 74,00 |
| | 2014 | POIANA BLENCHII | Populație | POP107D - POPULATIA DUPA DOMICILIU la 1 ianuarie pe grupe de varsta si sexe | Grupe de varsta - 0- 4 ani | Sex - Masculin | Numar persoane | 40,00 |
| | 2014 | POIANA BLENCHII | Populație | POP107D - POPULATIA DUPA DOMICILIU la 1 ianuarie pe grupe de varsta si sexe | Grupe de varsta - 0- 4 ani | Sex - Feminin | Numar persoane | 34,00 |
| | 2014 | POIANA BLENCHII | Populație | POP107D - POPULATIA DUPA DOMICILIU la 1 ianuarie pe grupe de varsta si sexe | Grupe de varsta - 5- 9 ani | Sex - Total | Numar persoane | 64,00 |
| | 2014 | POIANA BLENCHII | Populație | POP107D - POPULATIA DUPA DOMICILIU la 1 ianuarie pe grupe de varsta si sexe | Grupe de varsta - 5- 9 ani | Sex - Masculin | Numar persoane | 32,00 |
| | 2014 | POIANA BLENCHII | Populație | POP107D - POPULATIA DUPA DOMICILIU la 1 ianuarie pe grupe de varsta si sexe | Grupe de varsta - 5- 9 ani | Sex - Feminin | Numar persoane | 32,00 |

536

| AN | LOCALITATE | DOMENIU | INDICATOR | CRITERIU | CRITERIU2 | UM | VAL_INDICATOR |
|------|-----------------|-----------|-----------------------------------------------------------------------------|-----------------------------|----------------|----------------|---------------|
| 2014 | POIANA BLENCHII | Populație | POP107D - POPULATIA DUPA DOMICILIU la 1 ianuarie pe grupe de varsta si sexe | Grupe de varsta - 10-14 ani | Sex - Total | Numar persoane | 70,00 |
| 2014 | POIANA BLENCHII | Populație | POP107D - POPULATIA DUPA DOMICILIU la 1 ianuarie pe grupe de varsta si sexe | Grupe de varsta - 10-14 ani | Sex - Masculin | Numar persoane | 39,00 |
| 2014 | POIANA BLENCHII | Populație | POP107D - POPULATIA DUPA DOMICILIU la 1 ianuarie pe grupe de varsta si sexe | Grupe de varsta - 10-14 ani | Sex - Feminin | Numar persoane | 31,00 |
| 2014 | POIANA BLENCHII | Populație | POP107D - POPULATIA DUPA DOMICILIU la 1 ianuarie pe grupe de varsta si sexe | Grupe de varsta - 15-19 ani | Sex - Total | Numar persoane | 72,00 |
| 2014 | POIANA BLENCHII | Populație | POP107D - POPULATIA DUPA DOMICILIU la 1 ianuarie pe grupe de varsta si sexe | Grupe de varsta - 15-19 ani | Sex - Masculin | Numar persoane | 40,00 |
| 2014 | POIANA BLENCHII | Populație | POP107D - POPULATIA DUPA DOMICILIU la 1 ianuarie pe grupe de varsta si sexe | Grupe de varsta - 15-19 ani | Sex - Feminin | Numar persoane | 32,00 |
| 2014 | POIANA BLENCHII | Populație | POP107D - POPULATIA DUPA DOMICILIU la 1 ianuarie pe grupe de varsta si sexe | Grupe de varsta - 20-24 ani | Sex - Total | Numar persoane | 72,00 |
| 2014 | POIANA BLENCHII | Populație | POP107D - POPULATIA DUPA DOMICILIU la 1 ianuarie pe grupe de varsta si sexe | Grupe de varsta - 20-24 ani | Sex - Masculin | Numar persoane | 41,00 |
| 2014 | POIANA BLENCHII | Populație | POP107D - POPULATIA DUPA DOMICILIU la 1 ianuarie pe grupe de varsta si sexe | Grupe de varsta - 20-24 ani | Sex - Feminin | Numar persoane | 31,00 |
| 2014 | POIANA BLENCHII | Populație | POP107D - POPULATIA DUPA DOMICILIU la 1 ianuarie pe grupe de varsta si sexe | Grupe de varsta - 25-29 ani | Sex - Total | Numar persoane | 71,00 |
| 2014 | POIANA BLENCHII | Populație | POP107D - POPULATIA DUPA DOMICILIU la 1 ianuarie pe grupe de varsta si sexe | Grupe de varsta - 25-29 ani | Sex - Masculin | Numar persoane | 39,00 |
| 2014 | POIANA BLENCHII | Populație | POP107D - POPULATIA DUPA DOMICILIU la 1 ianuarie pe grupe de varsta si sexe | Grupe de varsta - 25-29 ani | Sex - Feminin | Numar persoane | 32,00 |

| AN | LOCALITATE | DOMENIU | INDICATOR | CRITERIU | CRITERIU2 | UM | VAL_INDICATOR |
|------|-----------------|-----------|-----------------------------------------------------------------------------|-----------------------------|----------------|----------------|---------------|
| 2014 | POIANA BLENCHII | Populație | POP107D - POPULATIA DUPA DOMICILIU la 1 ianuarie pe grupe de varsta si sexe | Grupe de varsta - 30-34 ani | Sex - Total | Numar persoane | 59,00 |
| 2014 | POIANA BLENCHII | Populație | POP107D - POPULATIA DUPA DOMICILIU la 1 ianuarie pe grupe de varsta si sexe | Grupe de varsta - 30-34 ani | Sex - Masculin | Numar persoane | 29,00 |
| 2014 | POIANA BLENCHII | Populație | POP107D - POPULATIA DUPA DOMICILIU la 1 ianuarie pe grupe de varsta si sexe | Grupe de varsta - 30-34 ani | Sex - Feminin | Numar persoane | 30,00 |
| 2014 | POIANA BLENCHII | Populație | POP107D - POPULATIA DUPA DOMICILIU la 1 ianuarie pe grupe de varsta si sexe | Grupe de varsta - 35-39 ani | Sex - Total | Numar persoane | 86,00 |
| 2014 | POIANA BLENCHII | Populație | POP107D - POPULATIA DUPA DOMICILIU la 1 ianuarie pe grupe de varsta si sexe | Grupe de varsta - 35-39 ani | Sex - Masculin | Numar persoane | 51,00 |
| 2014 | POIANA BLENCHII | Populație | POP107D - POPULATIA DUPA DOMICILIU la 1 ianuarie pe grupe de varsta si sexe | Grupe de varsta - 35-39 ani | Sex - Feminin | Numar persoane | 35,00 |
| 2014 | POIANA BLENCHII | Populație | POP107D - POPULATIA DUPA DOMICILIU la 1 ianuarie pe grupe de varsta si sexe | Grupe de varsta - 40-44 ani | Sex - Total | Numar persoane | 81,00 |
| 2014 | POIANA BLENCHII | Populație | POP107D - POPULATIA DUPA DOMICILIU la 1 ianuarie pe grupe de varsta si sexe | Grupe de varsta - 40-44 ani | Sex - Masculin | Numar persoane | 40,00 |
| 2014 | POIANA BLENCHII | Populație | POP107D - POPULATIA DUPA DOMICILIU la 1 ianuarie pe grupe de varsta si sexe | Grupe de varsta - 40-44 ani | Sex - Feminin | Numar persoane | 41,00 |
| 2014 | POIANA BLENCHII | Populație | POP107D - POPULATIA DUPA DOMICILIU la 1 ianuarie pe grupe de varsta si sexe | Grupe de varsta - 45-49 ani | Sex - Total | Numar persoane | 78,00 |
| 2014 | POIANA BLENCHII | Populație | POP107D - POPULATIA DUPA DOMICILIU la 1 ianuarie pe grupe de varsta si sexe | Grupe de varsta - 45-49 ani | Sex - Masculin | Numar persoane | 43,00 |
| 2014 | POIANA BLENCHII | Populație | POP107D - POPULATIA DUPA DOMICILIU la 1 ianuarie pe grupe de varsta si sexe | Grupe de varsta - 45-49 ani | Sex - Feminin | Numar persoane | 35,00 |

596


| AN | LOCALITATE | DOMENIU | INDICATOR | CRITERIU | CRITERIU2 | UM | VAL_INDICATOR |
|------|-----------------|-----------|-----------------------------------------------------------------------------|-----------------------------|----------------|----------------|---------------|
| | | | de varsta si sexe | | | | |
| 2014 | POIANA BLENCHII | Populație | POP107D - POPULATIA DUPA DOMICILIU la 1 ianuarie pe grupe de varsta si sexe | Grupe de varsta - 50-54 ani | Sex - Total | Numar persoane | 54,00 |
| 2014 | POIANA BLENCHII | Populație | POP107D - POPULATIA DUPA DOMICILIU la 1 ianuarie pe grupe de varsta si sexe | Grupe de varsta - 50-54 ani | Sex - Masculin | Numar persoane | 31,00 |
| 2014 | POIANA BLENCHII | Populație | POP107D - POPULATIA DUPA DOMICILIU la 1 ianuarie pe grupe de varsta si sexe | Grupe de varsta - 50-54 ani | Sex - Feminin | Numar persoane | 23,00 |
| 2014 | POIANA BLENCHII | Populație | POP107D - POPULATIA DUPA DOMICILIU la 1 ianuarie pe grupe de varsta si sexe | Grupe de varsta - 55-59 ani | Sex - Total | Numar persoane | 66,00 |
| 2014 | POIANA BLENCHII | Populație | POP107D - POPULATIA DUPA DOMICILIU la 1 ianuarie pe grupe de varsta si sexe | Grupe de varsta - 55-59 ani | Sex - Masculin | Numar persoane | 33,00 |
| 2014 | POIANA BLENCHII | Populație | POP107D - POPULATIA DUPA DOMICILIU la 1 ianuarie pe grupe de varsta si sexe | Grupe de varsta - 55-59 ani | Sex - Feminin | Numar persoane | 33,00 |
| 2014 | POIANA BLENCHII | Populație | POP107D - POPULATIA DUPA DOMICILIU la 1 ianuarie pe grupe de varsta si sexe | Grupe de varsta - 60-64 ani | Sex - Total | Numar persoane | 66,00 |
| 2014 | POIANA BLENCHII | Populație | POP107D - POPULATIA DUPA DOMICILIU la 1 ianuarie pe grupe de varsta si sexe | Grupe de varsta - 60-64 ani | Sex - Masculin | Numar persoane | 28,00 |
| 2014 | POIANA BLENCHII | Populație | POP107D - POPULATIA DUPA DOMICILIU la 1 ianuarie pe grupe de varsta si sexe | Grupe de varsta - 60-64 ani | Sex - Feminin | Numar persoane | 38,00 |
| 2014 | POIANA BLENCHII | Populație | POP107D - POPULATIA DUPA DOMICILIU la 1 ianuarie pe grupe de varsta si sexe | Grupe de varsta - 65-69 ani | Sex - Total | Numar persoane | 77,00 |
| 2014 | POIANA BLENCHII | Populație | POP107D - POPULATIA DUPA DOMICILIU la 1 ianuarie pe grupe de varsta si sexe | Grupe de varsta - 65-69 ani | Sex - Masculin | Numar persoane | 32,00 |

984


| AN | LOCALITATE | DOMENIU | INDICATOR | CRITERIU | CRITERIU2 | UM | VAL_INDICATOR |
|------|-----------------|-----------|-----------------------------------------------------------------------------|-----------------------------------|----------------|----------------|---------------|
| | | | de varsta si sexe | | | | |
| 2014 | POIANA BLENCHII | Populație | POP107D - POPULATIA DUPA DOMICILIU la 1 ianuarie pe grupe de varsta si sexe | Grupe de varsta - 65-69 ani | Sex - Feminin | Numar persoane | 45,00 |
| 2014 | POIANA BLENCHII | Populație | POP107D - POPULATIA DUPA DOMICILIU la 1 ianuarie pe grupe de varsta si sexe | Grupe de varsta - 70-74 ani | Sex - Total | Numar persoane | 81,00 |
| 2014 | POIANA BLENCHII | Populație | POP107D - POPULATIA DUPA DOMICILIU la 1 ianuarie pe grupe de varsta si sexe | Grupe de varsta - 70-74 ani | Sex - Masculin | Numar persoane | 31,00 |
| 2014 | POIANA BLENCHII | Populație | POP107D - POPULATIA DUPA DOMICILIU la 1 ianuarie pe grupe de varsta si sexe | Grupe de varsta - 70-74 ani | Sex - Feminin | Numar persoane | 50,00 |
| 2014 | POIANA BLENCHII | Populație | POP107D - POPULATIA DUPA DOMICILIU la 1 ianuarie pe grupe de varsta si sexe | Grupe de varsta - 75-79 ani | Sex - Total | Numar persoane | 72,00 |
| 2014 | POIANA BLENCHII | Populație | POP107D - POPULATIA DUPA DOMICILIU la 1 ianuarie pe grupe de varsta si sexe | Grupe de varsta - 75-79 ani | Sex - Masculin | Numar persoane | 33,00 |
| 2014 | POIANA BLENCHII | Populație | POP107D - POPULATIA DUPA DOMICILIU la 1 ianuarie pe grupe de varsta si sexe | Grupe de varsta - 75-79 ani | Sex - Feminin | Numar persoane | 39,00 |
| 2014 | POIANA BLENCHII | Populație | POP107D - POPULATIA DUPA DOMICILIU la 1 ianuarie pe grupe de varsta si sexe | Grupe de varsta - 80-84 ani | Sex - Total | Numar persoane | 71,00 |
| 2014 | POIANA BLENCHII | Populație | POP107D - POPULATIA DUPA DOMICILIU la 1 ianuarie pe grupe de varsta si sexe | Grupe de varsta - 80-84 ani | Sex - Masculin | Numar persoane | 38,00 |
| 2014 | POIANA BLENCHII | Populație | POP107D - POPULATIA DUPA DOMICILIU la 1 ianuarie pe grupe de varsta si sexe | Grupe de varsta - 80-84 ani | Sex - Feminin | Numar persoane | 33,00 |
| 2014 | POIANA BLENCHII | Populație | POP107D - POPULATIA DUPA DOMICILIU la 1 ianuarie pe grupe | Grupe de varsta - 85 ani si peste | Sex - Total | Numar persoane | 37,00 |

508


| AN | LOCALITATE | DOMENIU | INDICATOR | CRITERIU | CRITERIU2 | UM | VAL_INDICATOR |
|------|-----------------|-----------|-----------------------------------------------------------------------------|-----------------------------------|----------------|----------------|---------------|
| | | | de varsta si sexe | | | | |
| 2014 | POIANA BLENCHII | Populație | POP107D - POPULATIA DUPA DOMICILIU la 1 ianuarie pe grupe de varsta si sexe | Grupe de varsta - 85 ani si peste | Sex - Masculin | Numar persoane | 14,00 |
| 2014 | POIANA BLENCHII | Populație | POP107D - POPULATIA DUPA DOMICILIU la 1 ianuarie pe grupe de varsta si sexe | Grupe de varsta - 85 ani si peste | Sex - Feminin | Numar persoane | 23,00 |
| 2014 | POIANA BLENCHII | Populație | POP108D - POPULATIA DUPA DOMICILIU la 1 iulie pe grupe de varsta si sexe | Grupe de varsta - Total | Sex - Total | Numar persoane | 1247,00 |
| 2014 | POIANA BLENCHII | Populație | POP108D - POPULATIA DUPA DOMICILIU la 1 iulie pe grupe de varsta si sexe | Grupe de varsta - Total | Sex - Masculin | Numar persoane | 636,00 |
| 2014 | POIANA BLENCHII | Populație | POP108D - POPULATIA DUPA DOMICILIU la 1 iulie pe grupe de varsta si sexe | Grupe de varsta - Total | Sex - Feminin | Numar persoane | 611,00 |
| 2014 | POIANA BLENCHII | Populație | POP108D - POPULATIA DUPA DOMICILIU la 1 iulie pe grupe de varsta si sexe | Grupe de varsta - 0- 4 ani | Sex - Total | Numar persoane | 68,00 |
| 2014 | POIANA BLENCHII | Populație | POP108D - POPULATIA DUPA DOMICILIU la 1 iulie pe grupe de varsta si sexe | Grupe de varsta - 0- 4 ani | Sex - Masculin | Numar persoane | 36,00 |
| 2014 | POIANA BLENCHII | Populație | POP108D - POPULATIA DUPA DOMICILIU la 1 iulie pe grupe de varsta si sexe | Grupe de varsta - 0- 4 ani | Sex - Feminin | Numar persoane | 32,00 |
| 2014 | POIANA BLENCHII | Populație | POP108D - POPULATIA DUPA DOMICILIU la 1 iulie pe grupe de varsta si sexe | Grupe de varsta - 5- 9 ani | Sex - Total | Numar persoane | 69,00 |
| 2014 | POIANA BLENCHII | Populație | POP108D - POPULATIA DUPA DOMICILIU la 1 iulie pe grupe de varsta si sexe | Grupe de varsta - 5- 9 ani | Sex - Masculin | Numar persoane | 36,00 |
| 2014 | POIANA BLENCHII | Populație | POP108D - POPULATIA DUPA DOMICILIU la 1 iulie pe grupe de varsta si sexe | Grupe de varsta - 5- 9 ani | Sex - Feminin | Numar persoane | 33,00 |
| 2014 | POIANA | Populație | POP108D - POPULATIA DUPA | Grupe de varsta - 10-14 ani | Sex - Total | Numar | 65,00 |

| AN | LOCALITATE | DOMENIU | INDICATOR | CRITERIU | CRITERIU2 | UM | VAL_INDICATOR |
|------|-----------------|-----------|--------------------------------------------------------------------------|-----------------------------|----------------|----------------|---------------|
| | BLENCHII | | DOMICILIU la 1 iulie pe grupe de varsta si sexe | | | persoane | |
| 2014 | POIANA BLENCHII | Populație | POP108D - POPULATIA DUPA DOMICILIU la 1 iulie pe grupe de varsta si sexe | Grupe de varsta - 10-14 ani | Sex - Masculin | Numar persoane | 36,00 |
| 2014 | POIANA BLENCHII | Populație | POP108D - POPULATIA DUPA DOMICILIU la 1 iulie pe grupe de varsta si sexe | Grupe de varsta - 10-14 ani | Sex - Feminin | Numar persoane | 29,00 |
| 2014 | POIANA BLENCHII | Populație | POP108D - POPULATIA DUPA DOMICILIU la 1 iulie pe grupe de varsta si sexe | Grupe de varsta - 15-19 ani | Sex - Total | Numar persoane | 69,00 |
| 2014 | POIANA BLENCHII | Populație | POP108D - POPULATIA DUPA DOMICILIU la 1 iulie pe grupe de varsta si sexe | Grupe de varsta - 15-19 ani | Sex - Masculin | Numar persoane | 40,00 |
| 2014 | POIANA BLENCHII | Populație | POP108D - POPULATIA DUPA DOMICILIU la 1 iulie pe grupe de varsta si sexe | Grupe de varsta - 15-19 ani | Sex - Feminin | Numar persoane | 29,00 |
| 2014 | POIANA BLENCHII | Populație | POP108D - POPULATIA DUPA DOMICILIU la 1 iulie pe grupe de varsta si sexe | Grupe de varsta - 20-24 ani | Sex - Total | Numar persoane | 76,00 |
| 2014 | POIANA BLENCHII | Populație | POP108D - POPULATIA DUPA DOMICILIU la 1 iulie pe grupe de varsta si sexe | Grupe de varsta - 20-24 ani | Sex - Masculin | Numar persoane | 41,00 |
| 2014 | POIANA BLENCHII | Populație | POP108D - POPULATIA DUPA DOMICILIU la 1 iulie pe grupe de varsta si sexe | Grupe de varsta - 20-24 ani | Sex - Feminin | Numar persoane | 35,00 |
| 2014 | POIANA BLENCHII | Populație | POP108D - POPULATIA DUPA DOMICILIU la 1 iulie pe grupe de varsta si sexe | Grupe de varsta - 25-29 ani | Sex - Total | Numar persoane | 73,00 |
| 2014 | POIANA BLENCHII | Populație | POP108D - POPULATIA DUPA DOMICILIU la 1 iulie pe grupe de varsta si sexe | Grupe de varsta - 25-29 ani | Sex - Masculin | Numar persoane | 41,00 |
| 2014 | POIANA BLENCHII | Populație | POP108D - POPULATIA DUPA DOMICILIU la 1 iulie pe grupe de varsta si sexe | Grupe de varsta - 25-29 ani | Sex - Feminin | Numar persoane | 32,00 |
| 2014 | POIANA | Populație | POP108D - POPULATIA DUPA | Grupe de varsta - 30-34 ani | Sex - Total | Numar | 56,00 |

| AN | LOCALITATE | DOMENIU | INDICATOR | CRITERIU | CRITERIU2 | UM | VAL_INDICATOR |
|------|-----------------|-----------|--------------------------------------------------------------------------|-----------------------------|----------------|----------------|---------------|
| | BLENCHII | | DOMICILIU la 1 iulie pe grupe de varsta si sexe | | | persoane | |
| 2014 | POIANA BLENCHII | Populație | POP108D - POPULATIA DUPA DOMICILIU la 1 iulie pe grupe de varsta si sexe | Grupe de varsta - 30-34 ani | Sex - Masculin | Numar persoane | 25,00 |
| 2014 | POIANA BLENCHII | Populație | POP108D - POPULATIA DUPA DOMICILIU la 1 iulie pe grupe de varsta si sexe | Grupe de varsta - 30-34 ani | Sex - Feminin | Numar persoane | 31,00 |
| 2014 | POIANA BLENCHII | Populație | POP108D - POPULATIA DUPA DOMICILIU la 1 iulie pe grupe de varsta si sexe | Grupe de varsta - 35-39 ani | Sex - Total | Numar persoane | 87,00 |
| 2014 | POIANA BLENCHII | Populație | POP108D - POPULATIA DUPA DOMICILIU la 1 iulie pe grupe de varsta si sexe | Grupe de varsta - 35-39 ani | Sex - Masculin | Numar persoane | 55,00 |
| 2014 | POIANA BLENCHII | Populație | POP108D - POPULATIA DUPA DOMICILIU la 1 iulie pe grupe de varsta si sexe | Grupe de varsta - 35-39 ani | Sex - Feminin | Numar persoane | 32,00 |
| 2014 | POIANA BLENCHII | Populație | POP108D - POPULATIA DUPA DOMICILIU la 1 iulie pe grupe de varsta si sexe | Grupe de varsta - 40-44 ani | Sex - Total | Numar persoane | 81,00 |
| 2014 | POIANA BLENCHII | Populație | POP108D - POPULATIA DUPA DOMICILIU la 1 iulie pe grupe de varsta si sexe | Grupe de varsta - 40-44 ani | Sex - Masculin | Numar persoane | 40,00 |
| 2014 | POIANA BLENCHII | Populație | POP108D - POPULATIA DUPA DOMICILIU la 1 iulie pe grupe de varsta si sexe | Grupe de varsta - 40-44 ani | Sex - Feminin | Numar persoane | 41,00 |
| 2014 | POIANA BLENCHII | Populație | POP108D - POPULATIA DUPA DOMICILIU la 1 iulie pe grupe de varsta si sexe | Grupe de varsta - 45-49 ani | Sex - Total | Numar persoane | 75,00 |
| 2014 | POIANA BLENCHII | Populație | POP108D - POPULATIA DUPA DOMICILIU la 1 iulie pe grupe de varsta si sexe | Grupe de varsta - 45-49 ani | Sex - Masculin | Numar persoane | 43,00 |
| 2014 | POIANA BLENCHII | Populație | POP108D - POPULATIA DUPA DOMICILIU la 1 iulie pe grupe de varsta si sexe | Grupe de varsta - 45-49 ani | Sex - Feminin | Numar persoane | 32,00 |

| AN | LOCALITATE | DOMENIU | INDICATOR | CRITERIU | CRITERIU2 | UM | VAL_INDICATOR |
|------|-----------------|-----------|--------------------------------------------------------------------------|-----------------------------|----------------|----------------|---------------|
| 2014 | POIANA BLENCHII | Populație | POP108D - POPULATIA DUPA DOMICILIU la 1 iulie pe grupe de varsta si sexe | Grupe de varsta - 50-54 ani | Sex - Total | Numar persoane | 62,00 |
| 2014 | POIANA BLENCHII | Populație | POP108D - POPULATIA DUPA DOMICILIU la 1 iulie pe grupe de varsta si sexe | Grupe de varsta - 50-54 ani | Sex - Masculin | Numar persoane | 35,00 |
| 2014 | POIANA BLENCHII | Populație | POP108D - POPULATIA DUPA DOMICILIU la 1 iulie pe grupe de varsta si sexe | Grupe de varsta - 50-54 ani | Sex - Feminin | Numar persoane | 27,00 |
| 2014 | POIANA BLENCHII | Populație | POP108D - POPULATIA DUPA DOMICILIU la 1 iulie pe grupe de varsta si sexe | Grupe de varsta - 55-59 ani | Sex - Total | Numar persoane | 65,00 |
| 2014 | POIANA BLENCHII | Populație | POP108D - POPULATIA DUPA DOMICILIU la 1 iulie pe grupe de varsta si sexe | Grupe de varsta - 55-59 ani | Sex - Masculin | Numar persoane | 31,00 |
| 2014 | POIANA BLENCHII | Populație | POP108D - POPULATIA DUPA DOMICILIU la 1 iulie pe grupe de varsta si sexe | Grupe de varsta - 55-59 ani | Sex - Feminin | Numar persoane | 34,00 |
| 2014 | POIANA BLENCHII | Populație | POP108D - POPULATIA DUPA DOMICILIU la 1 iulie pe grupe de varsta si sexe | Grupe de varsta - 60-64 ani | Sex - Total | Numar persoane | 62,00 |
| 2014 | POIANA BLENCHII | Populație | POP108D - POPULATIA DUPA DOMICILIU la 1 iulie pe grupe de varsta si sexe | Grupe de varsta - 60-64 ani | Sex - Masculin | Numar persoane | 29,00 |
| 2014 | POIANA BLENCHII | Populație | POP108D - POPULATIA DUPA DOMICILIU la 1 iulie pe grupe de varsta si sexe | Grupe de varsta - 60-64 ani | Sex - Feminin | Numar persoane | 33,00 |
| 2014 | POIANA BLENCHII | Populație | POP108D - POPULATIA DUPA DOMICILIU la 1 iulie pe grupe de varsta si sexe | Grupe de varsta - 65-69 ani | Sex - Total | Numar persoane | 82,00 |
| 2014 | POIANA BLENCHII | Populație | POP108D - POPULATIA DUPA DOMICILIU la 1 iulie pe grupe de varsta si sexe | Grupe de varsta - 65-69 ani | Sex - Masculin | Numar persoane | 34,00 |

| AN | LOCALITATE | DOMENIU | INDICATOR | CRITERIU | CRITERIU2 | UM | VAL_INDICATOR |
|------|-----------------|-----------|--------------------------------------------------------------------------|-----------------------------------|----------------|----------------|---------------|
| 2014 | POIANA BLENCHII | Populație | POP108D - POPULATIA DUPA DOMICILIU la 1 iulie pe grupe de varsta si sexe | Grupe de varsta - 65-69 ani | Sex - Feminin | Numar persoane | 48,00 |
| 2014 | POIANA BLENCHII | Populație | POP108D - POPULATIA DUPA DOMICILIU la 1 iulie pe grupe de varsta si sexe | Grupe de varsta - 70-74 ani | Sex - Total | Numar persoane | 78,00 |
| 2014 | POIANA BLENCHII | Populație | POP108D - POPULATIA DUPA DOMICILIU la 1 iulie pe grupe de varsta si sexe | Grupe de varsta - 70-74 ani | Sex - Masculin | Numar persoane | 30,00 |
| 2014 | POIANA BLENCHII | Populație | POP108D - POPULATIA DUPA DOMICILIU la 1 iulie pe grupe de varsta si sexe | Grupe de varsta - 70-74 ani | Sex - Feminin | Numar persoane | 48,00 |
| 2014 | POIANA BLENCHII | Populație | POP108D - POPULATIA DUPA DOMICILIU la 1 iulie pe grupe de varsta si sexe | Grupe de varsta - 75-79 ani | Sex - Total | Numar persoane | 72,00 |
| 2014 | POIANA BLENCHII | Populație | POP108D - POPULATIA DUPA DOMICILIU la 1 iulie pe grupe de varsta si sexe | Grupe de varsta - 75-79 ani | Sex - Masculin | Numar persoane | 31,00 |
| 2014 | POIANA BLENCHII | Populație | POP108D - POPULATIA DUPA DOMICILIU la 1 iulie pe grupe de varsta si sexe | Grupe de varsta - 75-79 ani | Sex - Feminin | Numar persoane | 41,00 |
| 2014 | POIANA BLENCHII | Populație | POP108D - POPULATIA DUPA DOMICILIU la 1 iulie pe grupe de varsta si sexe | Grupe de varsta - 80-84 ani | Sex - Total | Numar persoane | 67,00 |
| 2014 | POIANA BLENCHII | Populație | POP108D - POPULATIA DUPA DOMICILIU la 1 iulie pe grupe de varsta si sexe | Grupe de varsta - 80-84 ani | Sex - Masculin | Numar persoane | 38,00 |
| 2014 | POIANA BLENCHII | Populație | POP108D - POPULATIA DUPA DOMICILIU la 1 iulie pe grupe de varsta si sexe | Grupe de varsta - 80-84 ani | Sex - Feminin | Numar persoane | 29,00 |
| 2014 | POIANA BLENCHII | Populație | POP108D - POPULATIA DUPA DOMICILIU la 1 iulie pe grupe de varsta si sexe | Grupe de varsta - 85 ani si peste | Sex - Total | Numar persoane | 40,00 |

| AN | LOCALITATE | DOMENIU | INDICATOR | CRTERIU | CRTERIU2 | UM | VAL_INDICATOR |
|------|-----------------|-----------|-------------------------------------------------------------------------------|-----------------------------------|----------------|----------------|---------------|
| 2014 | POIANA BLENCHII | Populație | POP108D - POPULATIA DUPA DOMICILIU la 1 iulie pe grupe de varsta si sexe | Grupe de varsta - 85 ani si peste | Sex - Masculin | Numar persoane | 15,00 |
| 2014 | POIANA BLENCHII | Populație | POP108D - POPULATIA DUPA DOMICILIU la 1 iulie pe grupe de varsta si sexe | Grupe de varsta - 85 ani si peste | Sex - Feminin | Numar persoane | 25,00 |
| 2014 | POIANA BLENCHII | Populație | POP108C - Populatia de vasta oficiala corespunzatoare invatamntului prescolar | | | Numar persoane | 43,00 |
| 2014 | POIANA BLENCHII | Populație | POP201D - Născuți vii | | | Numar persoane | 13,00 |
| 2014 | POIANA BLENCHII | Populație | POP201K - Nascuti vii cu resedinta obisnuita in Romania | | | Numar persoane | 13,00 |
| 2014 | POIANA BLENCHII | Populație | POP206D - Decedați | | | Numar persoane | 23,00 |
| 2014 | POIANA BLENCHII | Populație | POP206J - Decedați cu resedinta obisnuita in Romania | | | Numar persoane | 23,00 |
| 2014 | POIANA BLENCHII | Populație | POP210D - Casatorii | | | Numar | 6,00 |
| 2014 | POIANA BLENCHII | Populație | POP212B - Divorturi | | | Numar | 4,00 |
| 2014 | POIANA BLENCHII | Populație | POP304B - Stabillri de resedinta | | | Numar persoane | 2,00 |
| 2014 | POIANA BLENCHII | Populație | POP305B - Plecari cu resedinta | | | Numar persoane | 30,00 |
| 2014 | POIANA BLENCHII | Populație | POP307A - Stabillri cu domiciliul (inclusiv migratia externa) | | | Numar persoane | 10,00 |

| AN | LOCALITATE | DOMENIU | INDICATOR | CRITERIU | CRITERIU2 | UM | VAL_INDICATOR |
|------|-----------------|---------------------|----------------------------------------------------------------------------------------------------|--------------------------------------------------------------------------|--------------------------------------------|----------------|---------------|
| 2014 | POIANA BLENCHII | Populație | POP308A - Plecari cu domiciliul (inclusiv migrația externă) | | | Numar persoane | 10,00 |
| 2014 | POIANA BLENCHII | Ocrotirea sănătății | SAN101B - Unități sanitare, pe categorii de unități sanitare și forme de proprietate | Categorii de unitati sanitare - Cabinete medicale de familie | Forme de proprietate - Total | Numar | 1,00 |
| 2014 | POIANA BLENCHII | Ocrotirea sănătății | SAN101B - Unități sanitare, pe categorii de unități sanitare și forme de proprietate | Categorii de unitati sanitare - Cabinete medicale de familie | Forme de proprietate - Proprietate privata | Numar | 1,00 |
| 2014 | POIANA BLENCHII | Ocrotirea sănătății | SAN101B - Unități sanitare, pe categorii de unități sanitare și forme de proprietate | Categorii de unitati sanitare - Puncte farmaceutice | Forme de proprietate - Total | Numar | 1,00 |
| 2014 | POIANA BLENCHII | Ocrotirea sănătății | SAN101B - Unități sanitare, pe categorii de unități sanitare și forme de proprietate | Categorii de unitati sanitare - Puncte farmaceutice | Forme de proprietate - Proprietate privata | Numar | 1,00 |
| 2014 | POIANA BLENCHII | Ocrotirea sănătății | SAN104B - Personalul medico-sanitar, pe categorii de cadre medico-sanitare și forme de proprietate | Categorii de cadre medico-sanitare - Medici | Forme de proprietate - Proprietate privata | Numar persoane | 1,00 |
| 2014 | POIANA BLENCHII | Ocrotirea sănătății | SAN104B - Personalul medico-sanitar, pe categorii de cadre medico-sanitare și forme de proprietate | Categorii de cadre medico-sanitare - Din total medici: medici de familie | Forme de proprietate - Proprietate privata | Numar persoane | 1,00 |
| 2014 | POIANA BLENCHII | Ocrotirea sănătății | SAN104B - Personalul medico-sanitar, pe categorii de cadre medico-sanitare și forme de proprietate | Categorii de cadre medico-sanitare - Personal sanitar mediu | Forme de proprietate - Proprietate privata | Numar persoane | 1,00 |
| 2014 | POIANA BLENCHII | Învățământ | SCL101C - Unitatile scolare, pe niveluri de educatie | Niveluri de instruire - Total | | Numar | 1,00 |
| 2014 | POIANA BLENCHII | Învățământ | SCL101C - Unitatile scolare, pe niveluri de educatie | Niveluri de instruire - Primar si gimnazial (inclusiv special) | | Numar | 1,00 |
| 2014 | POIANA | Învățământ | SCL101C - Unitatile scolare, pe | Niveluri de instruire - Primar si | | Numar | 1,00 |

| AN | LOCALITATE | DOMENIU | INDICATOR | CRITERIU | CRITERIU2 | UM | VAL_INDICATOR |
|------|-----------------|------------|--------------------------------------------------------|------------------------------------------------------------------------------------------------------------|-----------|----------------|---------------|
| | BLENCHII | | niveluri de educatie | gimnazial | | | |
| 2014 | POIANA BLENCHII | Învățământ | SCL103D - Populația școlară, pe niveluri de educație | Niveluri de instruire - Total | | Numar persoane | 168,00 |
| 2014 | POIANA BLENCHII | Învățământ | SCL103D - Populația școlară, pe niveluri de educație | Niveluri de instruire - Copii înscriși în grădinite | | Numar persoane | 44,00 |
| 2014 | POIANA BLENCHII | Învățământ | SCL103D - Populația școlară, pe niveluri de educație | Niveluri de instruire - Elevi înscriși în învățământul preuniversitar | | Numar persoane | 124,00 |
| 2014 | POIANA BLENCHII | Învățământ | SCL103D - Populația școlară, pe niveluri de educație | Niveluri de instruire - Elevi înscriși în învățământul primar și gimnazial (inclusiv învățământul special) | | Numar persoane | 124,00 |
| 2014 | POIANA BLENCHII | Învățământ | SCL103D - Populația școlară, pe niveluri de educație | Niveluri de instruire - Elevi înscriși în învățământul primar (inclusiv învățământul special) | | Numar persoane | 66,00 |
| 2014 | POIANA BLENCHII | Învățământ | SCL103D - Populația școlară, pe niveluri de educație | Niveluri de instruire - Elevi înscriși în învățământul gimnazial (inclusiv învățământul special) | | Numar persoane | 58,00 |
| 2014 | POIANA BLENCHII | Învățământ | SCL103D - Populația școlară, pe niveluri de educație | Niveluri de instruire - Elevi înscriși în învățământul primar și gimnazial | | Numar persoane | 124,00 |
| 2014 | POIANA BLENCHII | Învățământ | SCL103D - Populația școlară, pe niveluri de educație | Niveluri de instruire - Elevi înscriși în învățământul primar | | Numar persoane | 66,00 |
| 2014 | POIANA BLENCHII | Învățământ | SCL103D - Populația școlară, pe niveluri de educație | Niveluri de instruire - Elevi înscriși în învățământul gimnazial | | Numar persoane | 58,00 |
| 2014 | POIANA BLENCHII | Învățământ | SCL104D - Personalul didactic, pe niveluri de educație | Niveluri de instruire - Total | | Numar persoane | 13,00 |

546


| AN | LOCALITATE | DOMENIU | INDICATOR | CRITERIU | CRITERIU2 | UM | VAL_INDICATOR |
|------|-----------------|------------|----------------------------------------------------------------------|----------------------------------------------------------------------------------------|-----------|----------------|---------------|
| 2014 | POIANA BLENCHII | Învățământ | SCL104D - Personalul didactic, pe niveluri de educație | Niveluri de instruire - Invatamant prescolar | | Numar persoane | 3,00 |
| 2014 | POIANA BLENCHII | Învățământ | SCL104D - Personalul didactic, pe niveluri de educație | Niveluri de instruire - Invatamant primar si gimnazial (inclusiv invatamantul special) | | Numar persoane | 10,00 |
| 2014 | POIANA BLENCHII | Învățământ | SCL104D - Personalul didactic, pe niveluri de educație | Niveluri de instruire - Invatamant primar (inclusiv invatamantul special) | | Numar persoane | 4,00 |
| 2014 | POIANA BLENCHII | Învățământ | SCL104D - Personalul didactic, pe niveluri de educație | Niveluri de instruire - Invatamant gimnazial (inclusiv invatamantul special) | | Numar persoane | 6,00 |
| 2014 | POIANA BLENCHII | Învățământ | SCL104D - Personalul didactic, pe niveluri de educație | Niveluri de instruire - Invatamant primar si gimnazial | | Numar persoane | 10,00 |
| 2014 | POIANA BLENCHII | Învățământ | SCL104D - Personalul didactic, pe niveluri de educație | Niveluri de instruire - Invatamant primar | | Numar persoane | 4,00 |
| 2014 | POIANA BLENCHII | Învățământ | SCL104D - Personalul didactic, pe niveluri de educație | Niveluri de instruire - Invatamant gimnazial | | Numar persoane | 6,00 |
| 2014 | POIANA BLENCHII | Învățământ | SCL105B - Sali de clasa si cabinete scolare, pe niveluri de educatie | Niveluri de instruire - Total | | Numar | 14,00 |
| 2014 | POIANA BLENCHII | Învățământ | SCL105B - Sali de clasa si cabinete scolare, pe niveluri de educatie | Niveluri de instruire - Invatamant primar si gimnazial (inclusiv invatamantul special) | | Numar | 14,00 |
| 2014 | POIANA BLENCHII | Învățământ | SCL105B - Sali de clasa si cabinete scolare, pe niveluri de educatie | Niveluri de instruire - Invatamant primar si gimnazial | | Numar | 14,00 |
| 2014 | POIANA BLENCHII | Învățământ | SCL106C - Laboratoare scolare, pe niveluri de educatie | Niveluri de instruire - Total | | Numar | 2,00 |

| AN | LOCALITATE | DOMENIU | INDICATOR | CRITERIU | CRITERIU2 | UM | VAL_INDICATOR |
|------|-----------------|------------|--------------------------------------------------------|----------------------------------------------------------------------------------------|-----------|-------|---------------|
| 2014 | POIANA BLENCHII | Învățământ | SCL106C - Laboratoare școlare, pe niveluri de educație | Niveluri de instruire - Invatamant primar si gimnazial (inclusiv invatamantul special) | | Numar | 2,00 |
| 2014 | POIANA BLENCHII | Învățământ | SCL106C - Laboratoare școlare, pe niveluri de educație | Niveluri de instruire - Invatamant primar si gimnazial | | Numar | 2,00 |
| 2014 | POIANA BLENCHII | Învățământ | SCL107C - Sali de gimnastica, pe niveluri de educație | Niveluri de instruire - Total | | Numar | 1,00 |
| 2014 | POIANA BLENCHII | Învățământ | SCL107C - Sali de gimnastica, pe niveluri de educație | Niveluri de instruire - Invatamant primar si gimnazial (inclusiv invatamantul special) | | Numar | 1,00 |
| 2014 | POIANA BLENCHII | Învățământ | SCL107C - Sali de gimnastica, pe niveluri de educație | Niveluri de instruire - Invatamant primar si gimnazial | | Numar | 1,00 |
| 2014 | POIANA BLENCHII | Învățământ | SCL112B - Numarul PC-urilor, pe niveluri de educație | Niveluri de instruire - Total | | Numar | 18,00 |
| 2014 | POIANA BLENCHII | Învățământ | SCL112B - Numarul PC-urilor, pe niveluri de educație | Niveluri de instruire - Invatamant primar si gimnazial (inclusiv invatamantul special) | | Numar | 18,00 |
| 2014 | POIANA BLENCHII | Învățământ | SCL112B - Numarul PC-urilor, pe niveluri de educație | Niveluri de instruire - Invatamant primar si gimnazial | | Numar | 18,00 |
| 2014 | POIANA BLENCHII | Învățământ | SCL110B - Terenuri de sport, pe niveluri de educație | Niveluri de instruire - Total | | Numar | 1,00 |
| 2014 | POIANA BLENCHII | Învățământ | SCL110B - Terenuri de sport, pe niveluri de educație | Niveluri de instruire - Invatamant primar si gimnazial (inclusiv invatamantul special) | | Numar | 1,00 |
| 2014 | POIANA BLENCHII | Învățământ | SCL110B - Terenuri de sport, pe niveluri de educație | Niveluri de instruire - Invatamant primar si gimnazial | | Numar | 1,00 |

| AN | LOCALITATE | DOMENIU | INDICATOR | CRITERIU | CRITERIU2 | UM | VAL_INDICATOR |
|------|-----------------|----------------------|----------------------------------------------------------------------------------------|----------------------------------------------------------------------------------------------------------------|-----------|-------------------------------|---------------|
| 2014 | POIANA BLENCHII | Dezvoltare economică | LOC108B - Autorizatii de construire eliberate pentru cladiri, pe tipuri de constructii | Categoriile de constructii - Cladiri rezidentiale (exclusiv cele pentru colectivitati) | | Numar | 1,00 |
| 2014 | POIANA BLENCHII | Dezvoltare economică | LOC108B - Autorizatii de construire eliberate pentru cladiri, pe tipuri de constructii | Categoriile de constructii - Cladiri rezidentiale (exclusiv cele pentru colectivitati) | | Metri patrati suprafata utila | 601,00 |
| 2014 | POIANA BLENCHII | Dezvoltare economică | REGIS - Numărul întreprinderilor active | Nomenclator CAEN - Comerț cu amănuntul, cu excepția autovehiculelor și motocicletelor | | Numar întreprinderi | 2,00 |
| 2014 | POIANA BLENCHII | Dezvoltare economică | REGIS - Numărul întreprinderilor active | Nomenclator CAEN - Intermedieri financiare, cu excepția activităților de asigurări și ale fondurilor de pensii | | Numar întreprinderi | 1,00 |
| 2014 | POIANA BLENCHII | Dezvoltare economică | REGIS - Cifra de afaceri a întreprinderilor active | Nomenclator CAEN - Comerț cu amănuntul, cu excepția autovehiculelor și motocicletelor | | Lei | 209456,00 |
| 2014 | POIANA BLENCHII | Dezvoltare economică | REGIS - Cifra de afaceri a întreprinderilor active | Nomenclator CAEN - Intermedieri financiare, cu excepția activităților de asigurări și ale fondurilor de pensii | | Lei | 227335,00 |
| 2014 | POIANA BLENCHII | Dezvoltare economică | REGIS - Numărul întreprinderilor non-comerț active | Nomenclator CAEN - Intermedieri financiare, cu excepția activităților de asigurări și ale fondurilor de pensii | | Numar întreprinderi | 1,00 |
| 2014 | POIANA BLENCHII | Dezvoltare economică | REGIS - Cifra de afaceri a întreprinderilor non-comerț active | Nomenclator CAEN - Intermedieri financiare, cu excepția activităților de asigurări și ale fondurilor de pensii | | Lei | 227335,00 |



INSTITUTUL NAȚIONAL DE STATISTICĂ
DIRECȚIA JUDEȚEANĂ DE STATISTICĂ CLUJ
NR. 1678 / 11.03.2016

CĂTRE
PRIMĂRIA COMUNEI CÎȚCĂU


Referitor la adresa Dvs. nr. 602/09.03.2016, vă transmitem în anexa datele solicitate.

Cu stimă,




DIRECTOR EXECUTIV
NEGRILĂ EMILIA

Întocmit
Pașca Melania



POPULATIA STABILA PE SEXE SI GRUPE DE VARSTA LA RPL 2011


| localitate | sexul | total | 0-15 ANI | 16-18 ANI | 19-20 ANI | 21-35 ANI | 36-55 ANI | 56-60 ANI | 61 ANI SI PESTE |
|------------|----------|-------|----------|-----------|-----------|-----------|-----------|-----------|-----------------|
| CATCAU | Total | 2100 | 323 | 78 | 33 | 342 | 556 | 120 | 648 |
| | Masculin | 1048 | 173 | 39 | 15 | 184 | 308 | 57 | 272 |
| | Feminin | 1052 | 150 | 39 | 18 | 158 | 248 | 63 | 376 |
| CATCAU | Total | 1371 | 212 | 53 | 24 | 214 | 390 | 69 | 409 |
| | Masculin | 687 | 117 | 28 | 12 | 117 | 212 | 32 | 169 |
| | Feminin | 684 | 95 | 25 | 12 | 97 | 178 | 37 | 240 |
| MUNCEL | Total | 186 | 25 | 5 | 3 | 30 | 37 | 10 | 76 |
| | Masculin | 90 | 14 | 2 | 1 | 14 | 20 | 5 | 34 |
| | Feminin | 96 | 11 | 3 | 2 | 16 | 17 | 5 | 42 |
| SALISCA | Total | 543 | 86 | 20 | 6 | 98 | 129 | 41 | 163 |
| | Masculin | 271 | 42 | 9 | 2 | 53 | 76 | 20 | 69 |
| | Feminin | 272 | 44 | 11 | 4 | 45 | 53 | 21 | 94 |



591

POPULATIA STABILA PE ETNII LA RPL 2011

| Localitate | Sexul | total | Români | Maghiari | Romi | Germani | Ucraineni | Sarbi croati | Turci | Tătari | Slovaci | Evrei | Rusii lipoveni | Bulgari | Cehi | Greci | Polonezi | Armeni | Italieni | Albanezi | Alte etnie | Etnie nedecarată | |
|------------|----------|-------|--------|----------|------|---------|-----------|--------------|-------|--------|---------|-------|----------------|---------|------|-------|----------|--------|----------|----------|------------|------------------|----|
| CATCAU | Total | 2100 | 1978 | 77 | 6 | 0 | 0 | 0 | 0 | 0 | 0 | 0 | 0 | 0 | 0 | 0 | 0 | 0 | 0 | 0 | 0 | 1 | 38 |
| | Masculin | 1048 | 994 | 32 | 3 | 0 | 0 | 0 | 0 | 0 | 0 | 0 | 0 | 0 | 0 | 0 | 0 | 0 | 0 | 0 | 0 | 1 | 18 |
| | Feminin | 1052 | 984 | 45 | 3 | 0 | 0 | 0 | 0 | 0 | 0 | 0 | 0 | 0 | 0 | 0 | 0 | 0 | 0 | 0 | 0 | 0 | 20 |
| CATCAU | Total | 1371 | 1300 | 40 | 6 | 0 | 0 | 0 | 0 | 0 | 0 | 0 | 0 | 0 | 0 | 0 | 0 | 0 | 0 | 0 | 0 | 1 | 24 |
| | Masculin | 687 | 658 | 15 | 3 | 0 | 0 | 0 | 0 | 0 | 0 | 0 | 0 | 0 | 0 | 0 | 0 | 0 | 0 | 0 | 0 | 1 | 10 |
| | Feminin | 684 | 642 | 25 | 3 | 0 | 0 | 0 | 0 | 0 | 0 | 0 | 0 | 0 | 0 | 0 | 0 | 0 | 0 | 0 | 0 | 0 | 14 |
| MUNCEL | Total | 186 | 181 | 0 | 0 | 0 | 0 | 0 | 0 | 0 | 0 | 0 | 0 | 0 | 0 | 0 | 0 | 0 | 0 | 0 | 0 | 0 | 5 |
| | Masculin | 90 | 88 | 0 | 0 | 0 | 0 | 0 | 0 | 0 | 0 | 0 | 0 | 0 | 0 | 0 | 0 | 0 | 0 | 0 | 0 | 0 | 2 |
| | Feminin | 96 | 93 | 0 | 0 | 0 | 0 | 0 | 0 | 0 | 0 | 0 | 0 | 0 | 0 | 0 | 0 | 0 | 0 | 0 | 0 | 0 | 3 |
| SALISCA | Total | 543 | 497 | 37 | 0 | 0 | 0 | 0 | 0 | 0 | 0 | 0 | 0 | 0 | 0 | 0 | 0 | 0 | 0 | 0 | 0 | 0 | 9 |
| | Masculin | 271 | 248 | 17 | 0 | 0 | 0 | 0 | 0 | 0 | 0 | 0 | 0 | 0 | 0 | 0 | 0 | 0 | 0 | 0 | 0 | 0 | 6 |
| | Feminin | 272 | 249 | 20 | 0 | 0 | 0 | 0 | 0 | 0 | 0 | 0 | 0 | 0 | 0 | 0 | 0 | 0 | 0 | 0 | 0 | 0 | 3 |



582

Comuna Cățcău – Recensământul General Agricol 2010

| | | |
|----------|----------------------------------------------------------------------------------------------------------------------------------------------------|---------|
| 1 | Denumire indicator | |
| | Exploatații agricole (număr) care au utilizat suprafețe agricole și/sau care au deținut efective de animale | 851 |
| | - Total exploatații agricole | 851 |
| | - Exploatații agricole cu suprafață agricolă utilizată și efective de animale | 576 |
| | - Exploatații agricole numai cu suprafață agricolă utilizată | 275 |
| | - Exploatații agricole numai cu efective de animale | - |
| 2 | Exploatații agricole (număr) după modul de deținere a suprafeței agricole utilizate | |
| | - În proprietate | 850 |
| | - În concesiune | - |
| | - În arendă | 9 |
| | - În parte | 1 |
| | - Utilizat cu titlu gratuit | 10 |
| | - Alte moduri | 1 |
| 3 | Suprafața agricolă utilizată (hectare) după modul de deținere | |
| | TOTAL | 2205,14 |
| | - În proprietate | 2094,46 |
| | - În concesiune | - |
| | - În arendă | 7,61 |
| | - În parte | 0,29 |
| | - Utilizat cu titlu gratuit | 12,31 |
| | - Alte moduri | 90,47 |
| 4 | Exploatații agricole (număr), cu suprafața agricolă utilizată, suprafața agricolă neutilizată și alte suprafețe, pe categorii de suprafețe | |
| | - Suprafața totală a exploatații agricole | 851 |
| | - Suprafața agricolă utilizată – total | 851 |
| | - Teren arabil | 783 |
| | - Grădini familiale | 646 |
| | - Pășuni și fânețe | 612 |
| | - Culturi permanente | 123 |
| | - Suprafața agricolă neutilizată | 73 |
| | - Suprafețe ocupate cu clădiri, curți, drumuri, cariere | 13 |
| | - Heșeșee, iazuri, bălți | 674 |
| | - | 1 |
| 5 | Suprafața agricolă utilizată, suprafața agricolă neutilizată și alte suprafețe (hectare), pe categorii de folosință | |
| | - Suprafața totală a exploatații agricole | 2353,35 |
| | - Suprafața agricolă utilizată – total | 2205,14 |
| | - Teren arabil | 749,18 |
| | - Grădini familiale | 45,68 |
| | - Pășuni și fânețe | 1352,51 |
| | - Culturi permanente | 57,77 |
| | - Suprafața agricolă neutilizată | 44,13 |
| | - Suprafața împădurită | 73,30 |
| | - Suprafețe ocupate cu clădiri, curți, drumuri, cariere | 30,71 |
| | - Heșeșee, iazuri, bălți | 0,07 |
| 6 | Exploatații agricole (număr) cu suprafața cultivată cu cereale pentru boabe a suprafeței agricole utilizate | |
| | Total | 964 |
| | - Grâu comun și grâu spelt | 102 |
| | - Grâu dur | - |
| | - Secară | 9 |
| | - Orz și orzoaică | 41 |
| | - Ovăz | 109 |
| | - Porumb | 649 |
| | - Sorg | 1 |

583
A

554


| | | |
|-----------|-----------------------------------------------------------------------------------------------------------------------------------|--------|
| | - Orez | - |
| | - Alte cereale pentru boabe | 53 |
| 7 | Suprafata cultivată (hectare) cu cereale pentru boabe a suprafetei agricole utilizate | |
| | Total | 593,20 |
| | - Grâu comun și grâu spelt | 49,99 |
| | - Grâu dur | - |
| | - Secară | 3,34 |
| | - Orez și orzoaică | 17,84 |
| | - Ovăz | 44,80 |
| | - Porumb | 450,58 |
| | - Sorg | 0,70 |
| | - Orez | - |
| | - Alte cereale pentru boabe | 25,95 |
| 8 | Exploatații agricole (număr) cu suprafata cultivată cu plante industriale a suprafetei agricole utilizate | |
| | Total | 0 |
| 9 | Suprafata cultivată (hectare) cu plante industriale a suprafetei agricole utilizate | |
| | Total | 0,00 |
| 10 | Exploatații agricole (număr), cu suprafata cultivată cu plante de nutreț recoltate verzi a suprafetei agricole utilizate | |
| | Total | 142 |
| | - Anuale pentru fân și masă verde | - |
| | - Porumb verde | 1 |
| | - Leguminoase pentru nutreț (lucernă, trifoi, mazărice și alte perene) | 133 |
| | - Alte plante de nutreț | 8 |
| 11 | Suprafata cultivată (hectare) cu plante de nutreț recoltate verzi a suprafetei agricole utilizate | |
| | Total | 89,11 |
| | - Anuale pentru fân și masă verde | - |
| | - Porumb verde | 0,24 |
| | - Leguminoase pentru nutreț (lucernă, trifoi, mazărice și alte perene) | 81,60 |
| | - Alte plante de nutreț | 7,27 |
| 12 | Exploatații agricole (număr) cu suprafata cultivată cu alte culturi în teren arabil a suprafetei agricole utilizate | |
| | Total | 110 |
| | - Plante leguminoase pentru boabe | 2 |
| | - Cartofi | 80 |
| | - Sticleă de zahăr | 1 |
| | - Legume în câmp | 5 |
| | - Legume în grădini pentru comercializare | 3 |
| | - Legume în sere și solarii | 2 |
| | - Flori și plante ornamentale | 2 |
| | - Alte culturi în teren arabil | 15 |
| 13 | Suprafata cultivată (hectare) cu alte culturi în teren arabil a suprafetei agricole utilizate | |
| | Total | 10,73 |
| | - Plante leguminoase pentru boabe | 1,00 |
| | - Cartofi | 5,42 |
| | - Sticleă de zahăr | 0,10 |
| | - Legume în câmp | 0,34 |
| | - Legume în grădini pentru comercializare | 0,30 |
| | - Legume în sere și solarii | 0,10 |
| | - Flori și plante ornamentale | 0,42 |
| | - Alte culturi în teren arabil | 3,05 |
| 14 | Exploatații agricole (număr) cu suprafata cultivată cu plantații pomicele | |
| | Pomi fructiferi | |
| | - Meri | 109 |
| | - Peri | 1 |
| | - Pruni | 19 |



555
A

| | | |
|----|-----------------------------------------------------------------------------------------------------------------------------------------------------------------------|---------|
| 15 | Suprafata cultivată (hectare) cu plantatii pomiceole | |
| | Pomi fructiferi | |
| | - Meri | 51,44 |
| | - Peri | 0,02 |
| | - Pruni | 6,31 |
| 16 | Exploatatii agricole (număr) cu suprafata amenajată pentru irigat, pe clase de mărime a suprafetei agricole utilizate | 0 |
| 17 | Suprafata amenajată pentru irigat (hectare) pe clase de mărimea suprafetei agricole utilizate | 0 |
| 18 | Exploatatii agricole (număr) cu efective de animale pe specii | |
| | - Bovine | 185 |
| | - Ovine | 61 |
| | - Caprine | 10 |
| | - Porcine | 383 |
| | - Păsări | 559 |
| | - Cabaline | 75 |
| | - Măgari și cățari | 3 |
| | - Iepuri de casă | 45 |
| | - Familii de albine | 5 |
| 19 | Efective de animale (capete) / Familii de albine (număr) pe specii | |
| | - Bovine | 326 |
| | - Ovine | 1870 |
| | - Caprine | 76 |
| | - Porcine | 1043 |
| | - Păsări | 9727 |
| | - Cabaline | 110 |
| | - Măgari și cățari | 3 |
| | - Iepuri de casă | 196 |
| | - Familii de albine | 76 |
| 20 | Exploatatii agricole (număr) care au utilizat mașini și echipamente agricole, după tipul de mașini și echipamente agricole utilizate | |
| | - Tractoare | 607 |
| | - Motocultoare | 8 |
| | - Pluguri pentru tractoare | 602 |
| | - Cultivoare mecanice | 21 |
| | - Combinatoare | 45 |
| | - Grape mecanice | 576 |
| | - Semănători cu tracțiune mecanică | 561 |
| | - Mașini pentru împrăștiat îngrășăminte | 12 |
| | - Mașini pentru erbicidat și executat tratamente | 336 |
| | - Combinate autopropluate pentru recoltat cereale, culturi oleaginoase, seminceri | 83 |
| | - Combinate autopropluate pentru recoltat țuraje, sfeclă de zahăr, cartofi | 3 |
| | - Motocostitoare | 139 |
| | - Alte mașini și echipamente agricole | 6 |
| 21 | Exploatatii agricole (număr) care au utilizat echipamente pentru producerea de energie regenerabilă, după tipul sursei de energie | - |
| 22 | Exploatatii agricole (număr) cu suprafete agricole utilizate, suprafete agricole utilizate certificate ecologic și suprafete agricole utilizate aflate în conversie | |
| | - Suprafata agricolă utilizată | 851 |
| | - Suprafata agricolă utilizată certificată ecologic | - |
| | - Suprafata agricolă utilizată aflată în conversie | - |
| 23 | Suprafata (hectare) agricolă utilizată, suprafata agricolă utilizată certificată ecologic și suprafata agricolă utilizată aflată în conversie | |
| | - Suprafata agricolă utilizată | 2205,14 |
| | - Suprafata agricolă utilizată certificată ecologic | - |
| | - Suprafata agricolă utilizată aflată în conversie | - |
| 24 | Exploatatii agricole (număr) cu specii de animale crescute ecologic | - |



| | | |
|----|-------------------------------------------------------------------------------------------------------------------------|------|
| 25 | Efectivele de animale (capete) pe specii, crescute ecologic | - |
| 26 | Exploatații agricole (număr) care au beneficiat de măsuri de dezvoltare rurală în ultimii 3 ani, după tipul de măsură | |
| | - Modernizarea exploatații agricole | - |
| | - Creșterea valorii adăugate a produselor agricole și forestiere | - |
| | - Plăți de agromediu | - |
| | - Diversificarea activităților exploatații agricole spre activități neagricole | - |
| | - Promovarea activităților turistice | - |
| 27 | Persoane (număr total) care au lucrat în agricultură, după statutul juridic al exploataților agricole | 1723 |
| | Exploatații agricole fără personalitate juridică | 1712 |
| | Total | 1712 |
| | - Exploatații agricole individuale | 1712 |
| | - Persoane fizice autorizate / întreprinderi individuale, întreprinderi familiale | - |
| | Exploatații agricole cu personalitate juridică | |
| 28 | Total | 11 |
| | - Consilii locale / primării | 1 |
| | - Alte tipuri | 10 |
| | Persoane (număr) de sex masculin care au lucrat în agricultură, după statutul juridic al exploataților agricole | 895 |
| | Exploatații agricole fără personalitate juridică | 884 |
| | Total | 884 |
| 29 | - Exploatații agricole individuale | 884 |
| | - Persoane fizice autorizate / întreprinderi individuale, întreprinderi familiale | - |
| | Exploatații agricole cu personalitate juridică | |
| | Total | 11 |
| | - Consilii locale / primării | 1 |
| | - Alte tipuri | 10 |
| 30 | Persoane (număr) de sex feminin care au lucrat în agricultură, după statutul juridic al exploataților agricole | 828 |
| | Exploatații agricole fără personalitate juridică | 828 |
| | Total | 828 |
| | - Exploatații agricole individuale | 828 |
| | - Persoane fizice autorizate / întreprinderi individuale, întreprinderi familiale | |
| | Exploatații agricole cu personalitate juridică | |
| 30 | Total | 0 |
| | Persoane (numărul total) care au lucrat în agricultură, pe grupe de vârstă | 1723 |
| | Total | 1723 |
| | Grupe de vârstă (ani împliniți) | |
| | - 15-24 | 97 |
| | - 25-34 | 147 |
| | - 35-44 | 286 |
| | - 45-54 | 253 |
| | - 55-64 | 342 |
| | - 65 și peste | 598 |


Fisa localitatii

| FSOR | AN | LOCALITATE | DOMENIU | INDICATOR | CRITERIU | CRITERIU2 | UM | VAL_INDICATOR |
|--------------------------------------|------|------------|----------------------------------|---------------------------------------------------------------------------------------|---------------------------------------------------------------------------|--------------------------------------------|---------|---------------|
| 25 5538 1 1 1 1 59 | 2014 | CITCAU | Agricultură, silvicultură, mediu | AGR101B - Suprafața fondului funciar după modul de folosință, pe forme de proprietate | Mod de folosinta pentru suprafata agricola - Total | Forme de proprietate - Total | Hectare | 3754,00 |
| 25 5538 1 1 1 2 59 | 2014 | CITCAU | Agricultură, silvicultură, mediu | AGR101B - Suprafața fondului funciar după modul de folosință, pe forme de proprietate | Mod de folosinta pentru suprafata agricola - Total | Forme de proprietate - Proprietate privata | Hectare | 2984,00 |
| 25 5538 1 1 2 1 59 | 2014 | CITCAU | Agricultură, silvicultură, mediu | AGR101B - Suprafața fondului funciar după modul de folosință, pe forme de proprietate | Mod de folosinta pentru suprafata agricola - Agricola | Forme de proprietate - Total | Hectare | 2108,00 |
| 25 5538 1 1 2 2 59 | 2014 | CITCAU | Agricultură, silvicultură, mediu | AGR101B - Suprafața fondului funciar după modul de folosință, pe forme de proprietate | Mod de folosinta pentru suprafata agricola - Agricola | Forme de proprietate - Proprietate privata | Hectare | 1946,00 |
| 25 5538 1 1 3 1 59 | 2014 | CITCAU | Agricultură, silvicultură, mediu | AGR101B - Suprafața fondului funciar după modul de folosință, pe forme de proprietate | Mod de folosinta pentru suprafata agricola - Arabila | Forme de proprietate - Total | Hectare | 956,00 |
| 25 5538 1 1 3 2 59 | 2014 | CITCAU | Agricultură, silvicultură, mediu | AGR101B - Suprafața fondului funciar după modul de folosință, pe forme de proprietate | Mod de folosinta pentru suprafata agricola - Arabila | Forme de proprietate - Proprietate privata | Hectare | 925,00 |
| 25 5538 1 1 4 1 59 | 2014 | CITCAU | Agricultură, silvicultură, mediu | AGR101B - Suprafața fondului funciar după modul de folosință, pe forme de proprietate | Mod de folosinta pentru suprafata agricola - Pasuni | Forme de proprietate - Total | Hectare | 516,00 |
| 25 5538 1 1 4 2 59 | 2014 | CITCAU | Agricultură, silvicultură, mediu | AGR101B - Suprafața fondului funciar după modul de folosință, pe forme de proprietate | Mod de folosinta pentru suprafata agricola - Pasuni | Forme de proprietate - Proprietate privata | Hectare | 405,00 |
| 25 5538 1 1 5 1 59 | 2014 | CITCAU | Agricultură, silvicultură, mediu | AGR101B - Suprafața fondului funciar după modul de folosință, pe forme de proprietate | Mod de folosinta pentru suprafata agricola - Finete | Forme de proprietate - Total | Hectare | 614,00 |
| 25 5538 1 1 5 2 59 | 2014 | CITCAU | Agricultură, silvicultură, mediu | AGR101B - Suprafața fondului funciar după modul de folosință, pe forme de proprietate | Mod de folosinta pentru suprafata agricola - Finete | Forme de proprietate - Proprietate privata | Hectare | 595,00 |
| 25 5538 1 1 7 1 59 | 2014 | CITCAU | Agricultură, silvicultură, mediu | AGR101B - Suprafața fondului funciar după modul de folosință, pe forme de proprietate | Mod de folosinta pentru suprafata agricola - Livezi si pepiniere pomicole | Forme de proprietate - Total | Hectare | 22,00 |
| 25 5538 1 1 7 1 59 | 2014 | CITCAU | Agricultură, silvicultură, mediu | AGR101B - Suprafața fondului funciar după modul de folosință, pe forme de proprietate | Mod de folosinta pentru suprafata agricola - Livezi si pepiniere pomicole | Forme de proprietate - Proprietate privata | Hectare | 21,00 |

CONFORM CU ORIGINALUL

| | | | | | | | | |
|---------------------------------------|------|--------|----------------------------------|---------------------------------------------------------------------------------------|----------------------------------------------------------------------------------|--------------------------------------------|----------------|----------|
| 25 5538 1 1 8 1 59 | 2014 | CITCAU | Agricultură, silvicultură, mediu | AGR101B - Suprafața fondului funciar după modul de folosință, pe forme de proprietate | Mod de folosinta pentru suprafata agricola - Terenuri neagricole total | Forme de proprietate - Total | Hectare | 1646,00 |
| 25 5538 1 1 11 2 59 | 2014 | CITCAU | Agricultură, silvicultură, mediu | AGR101B - Suprafața fondului funciar după modul de folosință, pe forme de proprietate | Mod de folosinta pentru suprafata agricola - Terenuri neagricole total | Forme de proprietate - Proprietate privata | Hectare | 1038,00 |
| 25 5538 1 1 9 1 59 | 2014 | CITCAU | Agricultură, silvicultură, mediu | AGR101B - Suprafața fondului funciar după modul de folosință, pe forme de proprietate | Mod de folosinta pentru suprafata agricola - Paduri si alta vegetatie forestiera | Forme de proprietate - Total | Hectare | 1199,00 |
| 25 5538 1 9 2 59 | 2014 | CITCAU | Agricultură, silvicultură, mediu | AGR101B - Suprafața fondului funciar după modul de folosință, pe forme de proprietate | Mod de folosinta pentru suprafata agricola - Paduri si alta vegetatie forestiera | Forme de proprietate - Proprietate privata | Hectare | 668,00 |
| 25 5538 1 10 1 59 | 2014 | CITCAU | Agricultură, silvicultură, mediu | AGR101B - Suprafața fondului funciar după modul de folosință, pe forme de proprietate | Mod de folosinta pentru suprafata agricola - Ocupata cu ape, balti | Forme de proprietate - Total | Hectare | 20,00 |
| 25 5538 1 11 1 59 | 2014 | CITCAU | Agricultură, silvicultură, mediu | AGR101B - Suprafața fondului funciar după modul de folosință, pe forme de proprietate | Mod de folosinta pentru suprafata agricola - Ocupata cu constructii | Forme de proprietate - Total | Hectare | 359,00 |
| 25 5538 1 11 2 59 | 2014 | CITCAU | Agricultură, silvicultură, mediu | AGR101B - Suprafața fondului funciar după modul de folosință, pe forme de proprietate | Mod de folosinta pentru suprafata agricola - Ocupata cu constructii | Forme de proprietate - Proprietate privata | Hectare | 351,00 |
| 25 5538 1 12 1 59 | 2014 | CITCAU | Agricultură, silvicultură, mediu | AGR101B - Suprafața fondului funciar după modul de folosință, pe forme de proprietate | Mod de folosinta pentru suprafata agricola - Cai de comunicatii si cai ferate | Forme de proprietate - Total | Hectare | 43,00 |
| 25 5538 1 13 1 59 | 2014 | CITCAU | Agricultură, silvicultură, mediu | AGR101B - Suprafața fondului funciar după modul de folosință, pe forme de proprietate | Mod de folosinta pentru suprafata agricola - Terenuri degradate si neproductive | Forme de proprietate - Total | Hectare | 25,00 |
| 25 5538 1 15 2 59 | 2014 | CITCAU | Agricultură, silvicultură, mediu | AGR101B - Suprafața fondului funciar după modul de folosință, pe forme de proprietate | Mod de folosinta pentru suprafata agricola - Terenuri degradate si neproductive | Forme de proprietate - Proprietate privata | Hectare | 19,00 |
| 25 5538 2 8 1 443 | 2014 | CITCAU | Cultură și artă | ART101B - Biblioteci pe categorii de biblioteci | Categorii de biblioteci - Total | | Numar | 2,00 |
| 25 5538 2 8 2 443 | 2014 | CITCAU | Cultură și artă | ART101B - Biblioteci pe categorii de biblioteci | Categorii de biblioteci - Publice | | Numar | 1,00 |
| 25 5538 2 9 443 | 2014 | CITCAU | Cultură și artă | ART106A - Volume existente în biblioteci | | | Numar | 15624,00 |
| 25 5538 2 10 443 | 2014 | CITCAU | Cultură și artă | ART108A - Volume eliberate | | | Numar | 5748,00 |
| 25 5538 2 11 344 | 2014 | CITCAU | Cultură și artă | ART107A - Cititori activi la biblioteci | | | Numar persoane | 350,00 |

CONFORM CU ORIGINALUL


958

| | | | | | | | | |
|-------------------------------------|------|--------|-----------------|--------------------------------------------------------------------------|------------------------------------------------------------------------------------------------------------------------|--|----------------|--------|
| 25 5538 2 12 544 | 2014 | CITCAU | Cultură și artă | ART121A - Personalul angajat din biblioteci | | | Numar persoane | 1,00 |
| 25 5538 3 20 544 | 2014 | CITCAU | Forța de muncă | FOM104D - Numar mediu de salariați | | | Numar persoane | 230,00 |
| 25 5538 3 99 10 544 | 2014 | CITCAU | Forța de muncă | REGIS - Numărul mediu al salariaților întreprinderilor active | Nomenclator CAEN - Industria alimentară | | Numar persoane | 3,00 |
| 25 5538 3 99 22 544 | 2014 | CITCAU | Forța de muncă | REGIS - Numărul mediu al salariaților întreprinderilor active | Nomenclator CAEN - Fabricarea produselor din cauciuc și mase plastice | | Numar persoane | 79,00 |
| 25 5538 3 99 25 544 | 2014 | CITCAU | Forța de muncă | REGIS - Numărul mediu al salariaților întreprinderilor active | Nomenclator CAEN - Industria construcțiilor metalice și a produselor din metal, exclusiv mașini, utilaje și instalații | | Numar persoane | 2,00 |
| 25 5538 3 99 41 544 | 2014 | CITCAU | Forța de muncă | REGIS - Numărul mediu al salariaților întreprinderilor active | Nomenclator CAEN - Construcții de clădiri | | Numar persoane | 1,00 |
| 25 5538 3 99 42 544 | 2014 | CITCAU | Forța de muncă | REGIS - Numărul mediu al salariaților întreprinderilor active | Nomenclator CAEN - Lucrări de geniu civil | | Numar persoane | 1,00 |
| 25 5538 3 99 47 544 | 2014 | CITCAU | Forța de muncă | REGIS - Numărul mediu al salariaților întreprinderilor active | Nomenclator CAEN - Comerț cu amănuntul, cu excepția autovehiculelor și motocicletelor | | Numar persoane | 38,00 |
| 25 5538 3 99 49 544 | 2014 | CITCAU | Forța de muncă | REGIS - Numărul mediu al salariaților întreprinderilor active | Nomenclator CAEN - Transporturi terestre și transporturi prin conducte | | Numar persoane | 5,00 |
| 25 5538 3 99 51 544 | 2014 | CITCAU | Forța de muncă | REGIS - Numărul mediu al salariaților întreprinderilor active | Nomenclator CAEN - Hoteluri și alte facilități de cazare | | Numar persoane | 11,00 |
| 25 5538 3 99 61 544 | 2014 | CITCAU | Forța de muncă | REGIS - Numărul mediu al salariaților întreprinderilor active | Nomenclator CAEN - Telecomunicații | | Numar persoane | 19,00 |
| 25 5538 3 101 10 544 | 2014 | CITCAU | Forța de muncă | REGIS - Numărul mediu de salariați din întreprinderi non-agricole active | Nomenclator CAEN - Industria alimentară | | Numar persoane | 3,00 |
| 25 5538 3 101 22 544 | 2014 | CITCAU | Forța de muncă | REGIS - Numărul mediu de salariați din întreprinderi non-agricole active | Nomenclator CAEN - Fabricarea produselor din cauciuc și mase plastice | | Numar persoane | 79,00 |
| 25 5538 3 101 22 544 | 2014 | CITCAU | Forța de muncă | REGIS - Numărul mediu de salariați din întreprinderi non-agricole active | Nomenclator CAEN - Industria construcțiilor metalice și a produselor din metal, exclusiv mașini, utilaje și instalații | | Numar persoane | 2,00 |

CONFORM CU ORIGINALUL

| | | | | | | | | |
|-------------------------------------|------|--------|----------------|--------------------------------------------------------------------------|------------------------------------------------------------------------------------------------------------------------|--|----------------|-------|
| 25 5538 3 101 41 544 | 2014 | CITCAU | Forța de muncă | REGIS - Numărul mediu de salariați din întreprinderi non-agricole active | Nomenclator CAEN - Construcții de clădiri | | Numar persoane | 1,00 |
| 25 5538 3 101 42 544 | 2014 | CITCAU | Forța de muncă | REGIS - Numărul mediu de salariați din întreprinderi non-agricole active | Nomenclator CAEN - Lucrări de geniu civil | | Numar persoane | 1,00 |
| 25 5538 3 101 47 544 | 2014 | CITCAU | Forța de muncă | REGIS - Numărul mediu de salariați din întreprinderi non-agricole active | Nomenclator CAEN - Comerț cu amănuntul, cu excepția autovehiculelor și motocicletelor | | Numar persoane | 38,00 |
| 25 5538 3 101 49 544 | 2014 | CITCAU | Forța de muncă | REGIS - Numărul mediu de salariați din întreprinderi non-agricole active | Nomenclator CAEN - Transporturi terestre și transporturi prin conducte | | Numar persoane | 5,00 |
| 25 5538 3 101 55 544 | 2014 | CITCAU | Forța de muncă | REGIS - Numărul mediu de salariați din întreprinderi non-agricole active | Nomenclator CAEN - Hoteluri și alte facilități de cazare | | Numar persoane | 11,00 |
| 25 5538 3 101 61 544 | 2014 | CITCAU | Forța de muncă | REGIS - Numărul mediu de salariați din întreprinderi non-agricole active | Nomenclator CAEN - Telecomunicații | | Numar persoane | 19,00 |
| 25 5538 3 102 10 544 | 2014 | CITCAU | Forța de muncă | REGIS - Numărul mediu de salariați din întreprinderi non-comerț active | Nomenclator CAEN - Industria alimentară | | Numar persoane | 3,00 |
| 25 5538 3 102 22 544 | 2014 | CITCAU | Forța de muncă | REGIS - Numărul mediu de salariați din întreprinderi non-comerț active | Nomenclator CAEN - Fabricarea produselor din cauciuc și mase plastice | | Numar persoane | 79,00 |
| 25 5538 3 102 25 544 | 2014 | CITCAU | Forța de muncă | REGIS - Numărul mediu de salariați din întreprinderi non-comerț active | Nomenclator CAEN - Industria construcțiilor metalice și a produselor din metal, exclusiv mașini, utilaje și instalații | | Numar persoane | 2,00 |
| 25 5538 3 102 41 544 | 2014 | CITCAU | Forța de muncă | REGIS - Numărul mediu de salariați din întreprinderi non-comerț active | Nomenclator CAEN - Construcții de clădiri | | Numar persoane | 1,00 |
| 25 5538 3 102 42 544 | 2014 | CITCAU | Forța de muncă | REGIS - Numărul mediu de salariați din întreprinderi non-comerț active | Nomenclator CAEN - Lucrări de geniu civil | | Numar persoane | 1,00 |
| 25 5538 3 102 53 544 | 2014 | CITCAU | Forța de muncă | REGIS - Numărul mediu de salariați din întreprinderi non-comerț active | Nomenclator CAEN - Transporturi terestre și transporturi prin conducte | | Numar persoane | 5,00 |
| 25 5538 3 102 55 544 | 2014 | CITCAU | Forța de muncă | REGIS - Numărul mediu de salariați din întreprinderi non-comerț active | Nomenclator CAEN - Hoteluri și alte facilități de cazare | | Numar persoane | 11,00 |

CONFORM
CU
ORIGINALUL

[Handwritten signature]

| | | | | | | | | |
|-------------------------------------|------|--------|------------------------|--------------------------------------------------------------------------------------|----------------------------------------------------------------------|--|--------------------------------|-----------------|
| 22 5538 3 102 61 544 | 2014 | CITCAU | Forța de muncă | REGIS - Numărul mediu de salariați din întreprinderi non-comerț active | Nomenclator CAEN - Telecomunicații | | Numar persoane | 19,00 |
| 22 5538 3 670 1 544 | 2014 | CITCAU | Forța de muncă | SOM101E - Someri înregistrați la sfârșitul anului, pe sexe | Sex - Total | | Numar persoane | 56,00 |
| 22 5538 3 670 2 544 | 2014 | CITCAU | Forța de muncă | SOM101E - Someri înregistrați la sfârșitul anului, pe sexe | Sex - Masculin | | Numar persoane | 31,00 |
| 22 5538 3 670 3 544 | 2014 | CITCAU | Forța de muncă | SOM101E - Someri înregistrați la sfârșitul anului, pe sexe | Sex - Feminin | | Numar persoane | 25,00 |
| 22 5538 8 | 2014 | CITCAU | Echiparea teritoriului | GOS106B - Lungimea totală a rețelei simple de distribuție a apei potabile | | | Kilometri | 23,80 |
| 22 5538 4 27 1 164 | 2014 | CITCAU | Echiparea teritoriului | GOS108A - Cantitatea de apă potabilă distribuită consumatorilor | Destinația apei distribuite - Total | | Mii metri cubi | 36,00 |
| 22 5538 4 27 2 164 | 2014 | CITCAU | Echiparea teritoriului | GOS108A - Cantitatea de apă potabilă distribuită consumatorilor | Destinația apei distribuite - Din care: pentru uz casnic | | Mii metri cubi | 30,00 |
| 22 5538 4 32 8 | 2014 | CITCAU | Echiparea teritoriului | GOS116A - Lungimea totală a conductelor de distribuție a gazelor | | | Kilometri | 23,50 |
| 22 5538 3 33 1 164 | 2014 | CITCAU | Echiparea teritoriului | GOS118A - Gaze naturale distribuite, după destinație | Destinația gazelor naturale distribuite - Total | | Mii metri cubi | 238,00 |
| 22 5538 4 33 2 164 | 2014 | CITCAU | Echiparea teritoriului | GOS118A - Gaze naturale distribuite, după destinație | Destinația gazelor naturale distribuite - Din care: pentru uz casnic | | Mii metri cubi | 99,00 |
| 22 5538 4 34 1 443 | 2014 | CITCAU | Echiparea teritoriului | LOC101B - Locuințe existente la sfârșitul anului, pe forme de proprietate | Forme de proprietate - Total | | Numar | 824,00 |
| 22 5538 4 34 2 443 | 2014 | CITCAU | Echiparea teritoriului | LOC101B - Locuințe existente la sfârșitul anului, pe forme de proprietate | Forme de proprietate - Proprietate publica | | Numar | 9,00 |
| 22 5538 4 34 3 443 | 2014 | CITCAU | Echiparea teritoriului | LOC101B - Locuințe existente la sfârșitul anului, pe forme de proprietate | Forme de proprietate - Proprietate privata | | Numar | 815,00 |
| 22 5538 4 35 1 881 | 2014 | CITCAU | Echiparea teritoriului | LOC103B - Suprafața locuibilă existentă la sfârșitul anului, pe forme de proprietate | Forme de proprietate - Total | | Metri patrati arie desfasurata | 38479,00 |
| 22 5538 4 35 1 881 | 2014 | CITCAU | Echiparea teritoriului | LOC103B - Suprafața locuibilă existentă la sfârșitul anului, pe forme de proprietate | Forme de proprietate - Proprietate publica | | Metri patrati arie desfasurata | 456,00 |

CONFORM CU ORIGINALUL

| | | | | | | | | |
|-----------------------------------------|------|--------|------------------------|--------------------------------------------------------------------------------------|--------------------------------------------|----------------|--------------------------------|-----------------|
| 25 5538 4 3 301 | 2014 | CITCAU | Echiparea teritoriului | LOC103B - Suprafața locuibilă existentă la sfârșitul anului, pe forme de proprietate | Forme de proprietate - Proprietate privata | | Metri patrati arie desfasurata | 38023,00 |
| 25 5538 5 391 1 0 544 | 2014 | CITCAU | Populație | POP107D - POPULATIA DUPA DOMICILIU la 1 ianuarie pe grupe de varsta si sexe | Grupe de varsta - Total | Sex - Total | Numar persoane | 2308,00 |
| 25 5538 5 391 1 1 544 | 2014 | CITCAU | Populație | POP107D - POPULATIA DUPA DOMICILIU la 1 ianuarie pe grupe de varsta si sexe | Grupe de varsta - Total | Sex - Masculin | Numar persoane | 1146,00 |
| 25 5538 5 391 1 2 544 | 2014 | CITCAU | Populație | POP107D - POPULATIA DUPA DOMICILIU la 1 ianuarie pe grupe de varsta si sexe | Grupe de varsta - Total | Sex - Feminin | Numar persoane | 1162,00 |
| 25 5538 5 391 2 0 544 | 2014 | CITCAU | Populație | POP107D - POPULATIA DUPA DOMICILIU la 1 ianuarie pe grupe de varsta si sexe | Grupe de varsta - 0- 4 ani | Sex - Total | Numar persoane | 109,00 |
| 25 5538 5 391 2 1 544 | 2014 | CITCAU | Populație | POP107D - POPULATIA DUPA DOMICILIU la 1 ianuarie pe grupe de varsta si sexe | Grupe de varsta - 0- 4 ani | Sex - Masculin | Numar persoane | 51,00 |
| 25 5538 5 391 2 2 544 | 2014 | CITCAU | Populație | POP107D - POPULATIA DUPA DOMICILIU la 1 ianuarie pe grupe de varsta si sexe | Grupe de varsta - 0- 4 ani | Sex - Feminin | Numar persoane | 58,00 |
| 25 5538 5 391 3 0 544 | 2014 | CITCAU | Populație | POP107D - POPULATIA DUPA DOMICILIU la 1 ianuarie pe grupe de varsta si sexe | Grupe de varsta - 5- 9 ani | Sex - Total | Numar persoane | 88,00 |
| 25 5538 5 391 3 1 544 | 2014 | CITCAU | Populație | POP107D - POPULATIA DUPA DOMICILIU la 1 ianuarie pe grupe de varsta si sexe | Grupe de varsta - 5- 9 ani | Sex - Masculin | Numar persoane | 48,00 |
| 25 5538 5 391 3 2 544 | 2014 | CITCAU | Populație | POP107D - POPULATIA DUPA DOMICILIU la 1 ianuarie pe grupe de varsta si sexe | Grupe de varsta - 5- 9 ani | Sex - Feminin | Numar persoane | 40,00 |
| 25 5538 5 391 4 0 544 | 2014 | CITCAU | Populație | POP107D - POPULATIA DUPA DOMICILIU la 1 ianuarie pe grupe de varsta si sexe | Grupe de varsta - 10-14 ani | Sex - Total | Numar persoane | 115,00 |
| 25 5538 5 391 4 1 544 | 2014 | CITCAU | Populație | POP107D - POPULATIA DUPA DOMICILIU la 1 ianuarie pe grupe de varsta si sexe | Grupe de varsta - 10-14 ani | Sex - Masculin | Numar persoane | 63,00 |
| 25 5538 5 391 4 2 544 | 2014 | CITCAU | Populație | POP107D - POPULATIA DUPA DOMICILIU la 1 ianuarie pe grupe de varsta si sexe | Grupe de varsta - 10-14 ani | Sex - Feminin | Numar persoane | 52,00 |
| 25 5538 5 391 4 3 544 | 2014 | CITCAU | Populație | POP107D - POPULATIA DUPA DOMICILIU la 1 ianuarie pe grupe de varsta si sexe | Grupe de varsta - 15-19 ani | Sex - Total | Numar persoane | 144,00 |

CONFORM CU ORIGINALUL

| | | | | | | | | |
|-----------------------------------------|------|--------|-----------|-----------------------------------------------------------------------------------|-----------------------------|----------------|-------------------|---------------|
| 23 5538 5 391 5 1 544 | 2014 | CITCAU | Populație | POP107D - POPULATIA DUPA DOMICILIU la 1 ianuarie pe grupe de varsta si sexe | Grupe de varsta - 15-19 ani | Sex - Masculin | Numar persoane | 77,00 |
| 23 5538 5 391 5 2 544 | 2014 | CITCAU | Populație | POP107D - POPULATIA DUPA DOMICILIU la 1 ianuarie pe grupe de varsta si sexe | Grupe de varsta - 15-19 ani | Sex - Feminin | Numar persoane | 67,00 |
| 23 5538 5 391 6 0 544 | 2014 | CITCAU | Populație | POP107D - POPULATIA DUPA DOMICILIU la 1 ianuarie pe grupe de varsta si sexe | Grupe de varsta - 20-24 ani | Sex - Total | Numar persoane | 143,00 |
| 23 5538 5 391 6 1 544 | 2014 | CITCAU | Populație | POP107D - POPULATIA DUPA DOMICILIU la 1 ianuarie pe grupe de varsta si sexe | Grupe de varsta - 20-24 ani | Sex - Masculin | Numar persoane | 67,00 |
| 23 5538 5 391 6 2 544 | 2014 | CITCAU | Populație | POP107D - POPULATIA DUPA DOMICILIU la 1 ianuarie pe grupe de varsta si sexe | Grupe de varsta - 20-24 ani | Sex - Feminin | Numar persoane | 76,00 |
| 23 5538 5 391 7 0 544 | 2014 | CITCAU | Populație | POP107D - POPULATIA DUPA DOMICILIU la 1 ianuarie pe grupe de varsta si sexe | Grupe de varsta - 25-29 ani | Sex - Total | Numar persoane | 156,00 |
| 23 5538 5 391 7 1 544 | 2014 | CITCAU | Populație | POP107D - POPULATIA DUPA DOMICILIU la 1 ianuarie pe grupe de varsta si sexe | Grupe de varsta - 25-29 ani | Sex - Masculin | Numar persoane | 81,00 |
| 23 5538 5 391 7 2 544 | 2014 | CITCAU | Populație | POP107D - POPULATIA DUPA DOMICILIU la 1 ianuarie pe grupe de varsta si sexe | Grupe de varsta - 25-29 ani | Sex - Feminin | Numar persoane | 75,00 |
| 23 5538 5 391 8 0 544 | 2014 | CITCAU | Populație | POP107D - POPULATIA DUPA DOMICILIU la 1 ianuarie pe grupe de varsta si sexe | Grupe de varsta - 30-34 ani | Sex - Total | Numar persoane | 158,00 |
| 23 5538 5 391 8 1 544 | 2014 | CITCAU | Populație | POP107D - POPULATIA DUPA DOMICILIU la 1 ianuarie pe grupe de varsta si sexe | Grupe de varsta - 30-34 ani | Sex - Masculin | Numar persoane | 88,00 |
| 23 5538 5 391 8 2 544 | 2014 | CITCAU | Populație | POP107D - POPULATIA DUPA DOMICILIU la 1 ianuarie pe grupe de varsta si sexe | Grupe de varsta - 30-34 ani | Sex - Feminin | Numar persoane | 70,00 |
| 23 5538 5 391 8 3 544 | 2014 | CITCAU | Populație | POP107D - POPULATIA DUPA DOMICILIU la 1 ianuarie pe grupe de varsta si sexe | Grupe de varsta - 35-39 ani | Sex - Total | Numar persoane | 183,00 |
| 23 5538 5 391 8 4 544 | 2014 | CITCAU | Populație | POP107D - POPULATIA DUPA DOMICILIU la 1 ianuarie pe grupe de varsta si sexe | Grupe de varsta - 35-39 ani | Sex - Masculin | Numar persoane | 93,00 |
| 23 5538 5 391 8 5 544 | 2014 | CITCAU | Populație | POP107D - POPULATIA DUPA DOMICILIU la 1 ianuarie pe grupe de varsta si sexe | Grupe de varsta - 35-39 ani | Sex - Feminin | Numar persoane | 90,00 |

CONFORM
CU
ORIGINALUL

| | | | | | | | | |
|------------------------------------------|------|--------|-----------|-----------------------------------------------------------------------------------|-----------------------------|----------------|-------------------|---------------|
| 25 5538 5 391 10 0 544 | 2014 | CITCAU | Populație | POP107D - POPULATIA DUPA DOMICILIU la 1 ianuarie pe grupe de varsta si sexe | Grupe de varsta - 40-44 ani | Sex - Total | Numar persoane | 195,00 |
| 25 5538 5 391 10 1 544 | 2014 | CITCAU | Populație | POP107D - POPULATIA DUPA DOMICILIU la 1 ianuarie pe grupe de varsta si sexe | Grupe de varsta - 40-44 ani | Sex - Masculin | Numar persoane | 104,00 |
| 25 5538 5 391 10 2 544 | 2014 | CITCAU | Populație | POP107D - POPULATIA DUPA DOMICILIU la 1 ianuarie pe grupe de varsta si sexe | Grupe de varsta - 40-44 ani | Sex - Feminin | Numar persoane | 91,00 |
| 25 5538 5 391 11 0 544 | 2014 | CITCAU | Populație | POP107D - POPULATIA DUPA DOMICILIU la 1 ianuarie pe grupe de varsta si sexe | Grupe de varsta - 45-49 ani | Sex - Total | Numar persoane | 158,00 |
| 25 5538 5 391 11 1 544 | 2014 | CITCAU | Populație | POP107D - POPULATIA DUPA DOMICILIU la 1 ianuarie pe grupe de varsta si sexe | Grupe de varsta - 45-49 ani | Sex - Masculin | Numar persoane | 88,00 |
| 25 5538 5 391 11 2 544 | 2014 | CITCAU | Populație | POP107D - POPULATIA DUPA DOMICILIU la 1 ianuarie pe grupe de varsta si sexe | Grupe de varsta - 45-49 ani | Sex - Feminin | Numar persoane | 70,00 |
| 25 5538 5 391 12 0 544 | 2014 | CITCAU | Populație | POP107D - POPULATIA DUPA DOMICILIU la 1 ianuarie pe grupe de varsta si sexe | Grupe de varsta - 50-54 ani | Sex - Total | Numar persoane | 125,00 |
| 25 5538 5 391 12 1 544 | 2014 | CITCAU | Populație | POP107D - POPULATIA DUPA DOMICILIU la 1 ianuarie pe grupe de varsta si sexe | Grupe de varsta - 50-54 ani | Sex - Masculin | Numar persoane | 80,00 |
| 25 5538 5 391 12 2 544 | 2014 | CITCAU | Populație | POP107D - POPULATIA DUPA DOMICILIU la 1 ianuarie pe grupe de varsta si sexe | Grupe de varsta - 50-54 ani | Sex - Feminin | Numar persoane | 45,00 |
| 25 5538 5 391 13 0 544 | 2014 | CITCAU | Populație | POP107D - POPULATIA DUPA DOMICILIU la 1 ianuarie pe grupe de varsta si sexe | Grupe de varsta - 55-59 ani | Sex - Total | Numar persoane | 119,00 |
| 25 5538 5 391 13 1 544 | 2014 | CITCAU | Populație | POP107D - POPULATIA DUPA DOMICILIU la 1 ianuarie pe grupe de varsta si sexe | Grupe de varsta - 55-59 ani | Sex - Masculin | Numar persoane | 60,00 |
| 25 5538 5 391 13 2 544 | 2014 | CITCAU | Populație | POP107D - POPULATIA DUPA DOMICILIU la 1 ianuarie pe grupe de varsta si sexe | Grupe de varsta - 55-59 ani | Sex - Feminin | Numar persoane | 59,00 |
| 25 5538 5 391 14 0 544 | 2014 | CITCAU | Populație | POP107D - POPULATIA DUPA DOMICILIU la 1 ianuarie pe grupe de varsta si sexe | Grupe de varsta - 60-64 ani | Sex - Total | Numar persoane | 119,00 |

CONFORM CU
ORIGINALUL

| | | | | | | | | |
|------------------------------------------|------|--------|-----------|-----------------------------------------------------------------------------------|-----------------------------|----------------|-------------------|---------------|
| 25 5538 5 391 14 1 544 | 2014 | CITCAU | Populație | POP107D - POPULATIA DUPA DOMICILIU la 1 ianuarie pe grupe de varsta si sexe | Grupe de varsta - 60-64 ani | Sex - Masculin | Numar persoane | 43,00 |
| 25 5538 5 391 14 2 544 | 2014 | CITCAU | Populație | POP107D - POPULATIA DUPA DOMICILIU la 1 ianuarie pe grupe de varsta si sexe | Grupe de varsta - 60-64 ani | Sex - Feminin | Numar persoane | 76,00 |
| 25 5538 5 391 15 0 544 | 2014 | CITCAU | Populație | POP107D - POPULATIA DUPA DOMICILIU la 1 ianuarie pe grupe de varsta si sexe | Grupe de varsta - 65-69 ani | Sex - Total | Numar persoane | 121,00 |
| 25 5538 5 391 15 1 544 | 2014 | CITCAU | Populație | POP107D - POPULATIA DUPA DOMICILIU la 1 ianuarie pe grupe de varsta si sexe | Grupe de varsta - 65-69 ani | Sex - Masculin | Numar persoane | 60,00 |
| 25 5538 5 391 15 2 544 | 2014 | CITCAU | Populație | POP107D - POPULATIA DUPA DOMICILIU la 1 ianuarie pe grupe de varsta si sexe | Grupe de varsta - 65-69 ani | Sex - Feminin | Numar persoane | 61,00 |
| 25 5538 5 391 16 0 544 | 2014 | CITCAU | Populație | POP107D - POPULATIA DUPA DOMICILIU la 1 ianuarie pe grupe de varsta si sexe | Grupe de varsta - 70-74 ani | Sex - Total | Numar persoane | 136,00 |
| 25 5538 5 391 16 1 544 | 2014 | CITCAU | Populație | POP107D - POPULATIA DUPA DOMICILIU la 1 ianuarie pe grupe de varsta si sexe | Grupe de varsta - 70-74 ani | Sex - Masculin | Numar persoane | 62,00 |
| 25 5538 5 391 16 2 544 | 2014 | CITCAU | Populație | POP107D - POPULATIA DUPA DOMICILIU la 1 ianuarie pe grupe de varsta si sexe | Grupe de varsta - 70-74 ani | Sex - Feminin | Numar persoane | 74,00 |
| 25 5538 5 391 17 0 544 | 2014 | CITCAU | Populație | POP107D - POPULATIA DUPA DOMICILIU la 1 ianuarie pe grupe de varsta si sexe | Grupe de varsta - 75-79 ani | Sex - Total | Numar persoane | 116,00 |
| 25 5538 5 391 17 1 544 | 2014 | CITCAU | Populație | POP107D - POPULATIA DUPA DOMICILIU la 1 ianuarie pe grupe de varsta si sexe | Grupe de varsta - 75-79 ani | Sex - Masculin | Numar persoane | 37,00 |
| 25 5538 5 391 17 2 544 | 2014 | CITCAU | Populație | POP107D - POPULATIA DUPA DOMICILIU la 1 ianuarie pe grupe de varsta si sexe | Grupe de varsta - 75-79 ani | Sex - Feminin | Numar persoane | 79,00 |
| 25 5538 5 391 18 0 544 | 2014 | CITCAU | Populație | POP107D - POPULATIA DUPA DOMICILIU la 1 ianuarie pe grupe de varsta si sexe | Grupe de varsta - 80-84 ani | Sex - Total | Numar persoane | 70,00 |
| 25 5538 5 391 18 1 544 | 2014 | CITCAU | Populație | POP107D - POPULATIA DUPA DOMICILIU la 1 ianuarie pe grupe de varsta si sexe | Grupe de varsta - 80-84 ani | Sex - Masculin | Numar persoane | 25,00 |

CONFORM
CU
ORIGINALUL

569

| | | | | | | | | |
|------------------------------------------|------|--------|-----------|-----------------------------------------------------------------------------------|--------------------------------------|----------------|-------------------|----------------|
| 25 5338 5 391 18 2 544 | 2014 | CITCAU | Populație | POP107D - POPULATIA DUPA DOMICILIU la 1 ianuarie pe grupe de varsta si sexe | Grupe de varsta - 80-84 ani | Sex - Feminin | Numar persoane | 45,00 |
| 25 5338 5 391 19 0 544 | 2014 | CITCAU | Populație | POP107D - POPULATIA DUPA DOMICILIU la 1 ianuarie pe grupe de varsta si sexe | Grupe de varsta - 85 ani si peste | Sex - Total | Numar persoane | 53,00 |
| 25 5338 5 391 19 1 544 | 2014 | CITCAU | Populație | POP107D - POPULATIA DUPA DOMICILIU la 1 ianuarie pe grupe de varsta si sexe | Grupe de varsta - 85 ani si peste | Sex - Masculin | Numar persoane | 19,00 |
| 25 5338 5 391 19 2 544 | 2014 | CITCAU | Populație | POP107D - POPULATIA DUPA DOMICILIU la 1 ianuarie pe grupe de varsta si sexe | Grupe de varsta - 85 ani si peste | Sex - Feminin | Numar persoane | 34,00 |
| 25 5338 5 392 1 0 544 | 2014 | CITCAU | Populație | POP108D - POPULATIA DUPA DOMICILIU la 1 iulie pe grupe de varsta si sexe | Grupe de varsta - Total | Sex - Total | Numar persoane | 2313,00 |
| 25 5338 5 392 1 1 544 | 2014 | CITCAU | Populație | POP108D - POPULATIA DUPA DOMICILIU la 1 iulie pe grupe de varsta si sexe | Grupe de varsta - Total | Sex - Masculin | Numar persoane | 1153,00 |
| 25 5338 5 392 1 2 544 | 2014 | CITCAU | Populație | POP108D - POPULATIA DUPA DOMICILIU la 1 iulie pe grupe de varsta si sexe | Grupe de varsta - Total | Sex - Feminin | Numar persoane | 1160,00 |
| 25 5338 5 392 2 0 544 | 2014 | CITCAU | Populație | POP108D - POPULATIA DUPA DOMICILIU la 1 iulie pe grupe de varsta si sexe | Grupe de varsta - 0- 4 ani | Sex - Total | Numar persoane | 108,00 |
| 25 5338 5 392 2 1 544 | 2014 | CITCAU | Populație | POP108D - POPULATIA DUPA DOMICILIU la 1 iulie pe grupe de varsta si sexe | Grupe de varsta - 0- 4 ani | Sex - Masculin | Numar persoane | 51,00 |
| 25 5338 5 392 2 2 544 | 2014 | CITCAU | Populație | POP108D - POPULATIA DUPA DOMICILIU la 1 iulie pe grupe de varsta si sexe | Grupe de varsta - 0- 4 ani | Sex - Feminin | Numar persoane | 57,00 |
| 25 5338 5 392 3 0 544 | 2014 | CITCAU | Populație | POP108D - POPULATIA DUPA DOMICILIU la 1 iulie pe grupe de varsta si sexe | Grupe de varsta - 5- 9 ani | Sex - Total | Numar persoane | 94,00 |
| 25 5338 5 392 3 1 544 | 2014 | CITCAU | Populație | POP108D - POPULATIA DUPA DOMICILIU la 1 iulie pe grupe de varsta si sexe | Grupe de varsta - 5- 9 ani | Sex - Masculin | Numar persoane | 51,00 |
| 25 5338 5 392 3 2 544 | 2014 | CITCAU | Populație | POP108D - POPULATIA DUPA DOMICILIU la 1 iulie pe grupe de varsta si sexe | Grupe de varsta - 5- 9 ani | Sex - Feminin | Numar persoane | 43,00 |
| 25 5338 5 392 3 3 544 | 2014 | CITCAU | Populație | POP108D - POPULATIA DUPA DOMICILIU la 1 iulie pe grupe de varsta si sexe | Grupe de varsta - 10-14 ani | Sex - Total | Numar persoane | 113,00 |

CONFIRM
ORIGINALUL

[Handwritten signature]

| | | | | | | | | |
|-----------------------------------------|------|--------|-----------|--------------------------------------------------------------------------|-----------------------------|----------------|----------------|---------------|
| 25 5538 5 392 4 1 544 | 2014 | CITCAU | Populație | POP108D - POPULATIA DUPA DOMICILIU la 1 iulie pe grupe de varsta si sexe | Grupe de varsta - 10-14 ani | Sex - Masculin | Numar persoane | 60,00 |
| 25 5538 5 392 4 2 544 | 2014 | CITCAU | Populație | POP108D - POPULATIA DUPA DOMICILIU la 1 iulie pe grupe de varsta si sexe | Grupe de varsta - 10-14 ani | Sex - Feminin | Numar persoane | 53,00 |
| 25 5538 5 392 3 0 544 | 2014 | CITCAU | Populație | POP108D - POPULATIA DUPA DOMICILIU la 1 iulie pe grupe de varsta si sexe | Grupe de varsta - 15-19 ani | Sex - Total | Numar persoane | 136,00 |
| 25 5538 5 392 3 1 544 | 2014 | CITCAU | Populație | POP108D - POPULATIA DUPA DOMICILIU la 1 iulie pe grupe de varsta si sexe | Grupe de varsta - 15-19 ani | Sex - Masculin | Numar persoane | 78,00 |
| 25 5538 5 392 1 2 544 | 2014 | CITCAU | Populație | POP108D - POPULATIA DUPA DOMICILIU la 1 iulie pe grupe de varsta si sexe | Grupe de varsta - 15-19 ani | Sex - Feminin | Numar persoane | 58,00 |
| 25 5538 5 392 0 0 544 | 2014 | CITCAU | Populație | POP108D - POPULATIA DUPA DOMICILIU la 1 iulie pe grupe de varsta si sexe | Grupe de varsta - 20-24 ani | Sex - Total | Numar persoane | 144,00 |
| 25 5538 5 392 6 1 544 | 2014 | CITCAU | Populație | POP108D - POPULATIA DUPA DOMICILIU la 1 iulie pe grupe de varsta si sexe | Grupe de varsta - 20-24 ani | Sex - Masculin | Numar persoane | 66,00 |
| 25 5538 5 392 6 2 544 | 2014 | CITCAU | Populație | POP108D - POPULATIA DUPA DOMICILIU la 1 iulie pe grupe de varsta si sexe | Grupe de varsta - 20-24 ani | Sex - Feminin | Numar persoane | 78,00 |
| 25 5538 5 392 7 0 544 | 2014 | CITCAU | Populație | POP108D - POPULATIA DUPA DOMICILIU la 1 iulie pe grupe de varsta si sexe | Grupe de varsta - 25-29 ani | Sex - Total | Numar persoane | 165,00 |
| 25 5538 5 392 7 1 544 | 2014 | CITCAU | Populație | POP108D - POPULATIA DUPA DOMICILIU la 1 iulie pe grupe de varsta si sexe | Grupe de varsta - 25-29 ani | Sex - Masculin | Numar persoane | 89,00 |
| 25 5538 5 392 7 2 544 | 2014 | CITCAU | Populație | POP108D - POPULATIA DUPA DOMICILIU la 1 iulie pe grupe de varsta si sexe | Grupe de varsta - 25-29 ani | Sex - Feminin | Numar persoane | 76,00 |
| 25 5538 5 392 8 0 544 | 2014 | CITCAU | Populație | POP108D - POPULATIA DUPA DOMICILIU la 1 iulie pe grupe de varsta si sexe | Grupe de varsta - 30-34 ani | Sex - Total | Numar persoane | 151,00 |
| 25 5538 5 392 8 1 544 | 2014 | CITCAU | Populație | POP108D - POPULATIA DUPA DOMICILIU la 1 iulie pe grupe de varsta si sexe | Grupe de varsta - 30-34 ani | Sex - Masculin | Numar persoane | 79,00 |
| 25 5538 5 392 8 2 544 | 2014 | CITCAU | Populație | POP108D - POPULATIA DUPA DOMICILIU la 1 iulie pe grupe de varsta si sexe | Grupe de varsta - 30-34 ani | Sex - Feminin | Numar persoane | 72,00 |

CONFORM CU ORIGINALUL

| | | | | | | | | |
|------------------------------------------|------|--------|-----------|--------------------------------------------------------------------------|-----------------------------|----------------|----------------|---------------|
| 25 5538 5 392 9 0 544 | 2014 | CITCAU | Populație | POP108D - POPULATIA DUPA DOMICILIU la 1 iulie pe grupe de varsta si sexe | Grupe de varsta - 35-39 ani | Sex - Total | Numar persoane | 179,00 |
| 25 5538 5 392 9 1 544 | 2014 | CITCAU | Populație | POP108D - POPULATIA DUPA DOMICILIU la 1 iulie pe grupe de varsta si sexe | Grupe de varsta - 35-39 ani | Sex - Masculin | Numar persoane | 95,00 |
| 25 5538 5 392 19 2 544 | 2014 | CITCAU | Populație | POP108D - POPULATIA DUPA DOMICILIU la 1 iulie pe grupe de varsta si sexe | Grupe de varsta - 35-39 ani | Sex - Feminin | Numar persoane | 84,00 |
| 25 5538 5 392 10 0 544 | 2014 | CITCAU | Populație | POP108D - POPULATIA DUPA DOMICILIU la 1 iulie pe grupe de varsta si sexe | Grupe de varsta - 40-44 ani | Sex - Total | Numar persoane | 197,00 |
| 25 5538 5 392 10 1 544 | 2014 | CITCAU | Populație | POP108D - POPULATIA DUPA DOMICILIU la 1 iulie pe grupe de varsta si sexe | Grupe de varsta - 40-44 ani | Sex - Masculin | Numar persoane | 100,00 |
| 25 5538 5 392 10 2 544 | 2014 | CITCAU | Populație | POP108D - POPULATIA DUPA DOMICILIU la 1 iulie pe grupe de varsta si sexe | Grupe de varsta - 40-44 ani | Sex - Feminin | Numar persoane | 97,00 |
| 25 5538 5 392 11 0 544 | 2014 | CITCAU | Populație | POP108D - POPULATIA DUPA DOMICILIU la 1 iulie pe grupe de varsta si sexe | Grupe de varsta - 45-49 ani | Sex - Total | Numar persoane | 168,00 |
| 25 5538 5 392 11 1 544 | 2014 | CITCAU | Populație | POP108D - POPULATIA DUPA DOMICILIU la 1 iulie pe grupe de varsta si sexe | Grupe de varsta - 45-49 ani | Sex - Masculin | Numar persoane | 100,00 |
| 25 5538 5 392 11 2 544 | 2014 | CITCAU | Populație | POP108D - POPULATIA DUPA DOMICILIU la 1 iulie pe grupe de varsta si sexe | Grupe de varsta - 45-49 ani | Sex - Feminin | Numar persoane | 68,00 |
| 25 5538 5 392 12 0 544 | 2014 | CITCAU | Populație | POP108D - POPULATIA DUPA DOMICILIU la 1 iulie pe grupe de varsta si sexe | Grupe de varsta - 50-54 ani | Sex - Total | Numar persoane | 129,00 |
| 25 5538 5 392 12 1 544 | 2014 | CITCAU | Populație | POP108D - POPULATIA DUPA DOMICILIU la 1 iulie pe grupe de varsta si sexe | Grupe de varsta - 50-54 ani | Sex - Masculin | Numar persoane | 80,00 |
| 25 5538 5 392 12 2 544 | 2014 | CITCAU | Populație | POP108D - POPULATIA DUPA DOMICILIU la 1 iulie pe grupe de varsta si sexe | Grupe de varsta - 50-54 ani | Sex - Feminin | Numar persoane | 49,00 |
| 25 5538 5 392 12 3 544 | 2014 | CITCAU | Populație | POP108D - POPULATIA DUPA DOMICILIU la 1 iulie pe grupe de varsta si sexe | Grupe de varsta - 55-59 ani | Sex - Total | Numar persoane | 114,00 |

CONFORM CU ORIGINALUL

| | | | | | | | | |
|------------------------------------------|------|--------|-----------|--------------------------------------------------------------------------------|-----------------------------|----------------|-------------------|---------------|
| 23 5538 5 392 13 1 544 | 2014 | CITCAU | Populație | POP108D - POPULATIA DUPA DOMICILIU la 1 iulie pe grupe de varsta si sexe | Grupe de varsta - 55-59 ani | Sex - Masculin | Numar persoane | 56,00 |
| 23 5538 5 392 13 2 544 | 2014 | CITCAU | Populație | POP108D - POPULATIA DUPA DOMICILIU la 1 iulie pe grupe de varsta si sexe | Grupe de varsta - 55-59 ani | Sex - Feminin | Numar persoane | 58,00 |
| 23 5538 0 392 14 0 544 | 2014 | CITCAU | Populație | POP108D - POPULATIA DUPA DOMICILIU la 1 iulie pe grupe de varsta si sexe | Grupe de varsta - 60-64 ani | Sex - Total | Numar persoane | 111,00 |
| 25 5538 5 392 14 1 544 | 2014 | CITCAU | Populație | POP108D - POPULATIA DUPA DOMICILIU la 1 iulie pe grupe de varsta si sexe | Grupe de varsta - 60-64 ani | Sex - Masculin | Numar persoane | 43,00 |
| 23 5538 0 392 14 2 544 | 2014 | CITCAU | Populație | POP108D - POPULATIA DUPA DOMICILIU la 1 iulie pe grupe de varsta si sexe | Grupe de varsta - 60-64 ani | Sex - Feminin | Numar persoane | 68,00 |
| 25 5538 5 392 15 0 544 | 2014 | CITCAU | Populație | POP108D - POPULATIA DUPA DOMICILIU la 1 iulie pe grupe de varsta si sexe | Grupe de varsta - 65-69 ani | Sex - Total | Numar persoane | 116,00 |
| 25 5538 3 392 15 1 544 | 2014 | CITCAU | Populație | POP108D - POPULATIA DUPA DOMICILIU la 1 iulie pe grupe de varsta si sexe | Grupe de varsta - 65-69 ani | Sex - Masculin | Numar persoane | 54,00 |
| 25 5538 1 392 15 0 544 | 2014 | CITCAU | Populație | POP108D - POPULATIA DUPA DOMICILIU la 1 iulie pe grupe de varsta si sexe | Grupe de varsta - 65-69 ani | Sex - Feminin | Numar persoane | 62,00 |
| 23 5538 5 392 16 0 544 | 2014 | CITCAU | Populație | POP108D - POPULATIA DUPA DOMICILIU la 1 iulie pe grupe de varsta si sexe | Grupe de varsta - 70-74 ani | Sex - Total | Numar persoane | 145,00 |
| 25 5538 5 392 16 1 544 | 2014 | CITCAU | Populație | POP108D - POPULATIA DUPA DOMICILIU la 1 iulie pe grupe de varsta si sexe | Grupe de varsta - 70-74 ani | Sex - Masculin | Numar persoane | 67,00 |
| 23 5538 5 392 16 1 544 | 2014 | CITCAU | Populație | POP108D - POPULATIA DUPA DOMICILIU la 1 iulie pe grupe de varsta si sexe | Grupe de varsta - 70-74 ani | Sex - Feminin | Numar persoane | 78,00 |
| 23 5538 5 392 16 1 544 | 2014 | CITCAU | Populație | POP108D - POPULATIA DUPA DOMICILIU la 1 iulie pe grupe de varsta si sexe | Grupe de varsta - 75-79 ani | Sex - Total | Numar persoane | 110,00 |
| 23 5538 5 392 16 1 544 | 2014 | CITCAU | Populație | POP108D - POPULATIA DUPA DOMICILIU la 1 iulie pe grupe de varsta si sexe | Grupe de varsta - 75-79 ani | Sex - Masculin | Numar persoane | 36,00 |

ORIGINALUL
 CONFORM
 CU

| | | | | | | | | |
|------------------------------------------|------|--------|-----------|---------------------------------------------------------------------------------------|--------------------------------------|----------------|-------------------|--------------|
| 25 5538 5 392 17 2 544 | 2014 | CITCAU | Populație | POP108D - POPULATIA DUPA DOMICILIU la 1 iulie pe grupe de varsta si sexe | Grupe de varsta - 75-79 ani | Sex - Feminin | Numar persoane | 74,00 |
| 25 5538 5 392 18 0 544 | 2014 | CITCAU | Populație | POP108D - POPULATIA DUPA DOMICILIU la 1 iulie pe grupe de varsta si sexe | Grupe de varsta - 80-84 ani | Sex - Total | Numar persoane | 78,00 |
| 25 5538 5 392 18 1 544 | 2014 | CITCAU | Populație | POP108D - POPULATIA DUPA DOMICILIU la 1 iulie pe grupe de varsta si sexe | Grupe de varsta - 80-84 ani | Sex - Masculin | Numar persoane | 27,00 |
| 25 5538 5 392 18 2 544 | 2014 | CITCAU | Populație | POP108D - POPULATIA DUPA DOMICILIU la 1 iulie pe grupe de varsta si sexe | Grupe de varsta - 80-84 ani | Sex - Feminin | Numar persoane | 51,00 |
| 25 5538 5 392 19 0 544 | 2014 | CITCAU | Populație | POP108D - POPULATIA DUPA DOMICILIU la 1 iulie pe grupe de varsta si sexe | Grupe de varsta - 85 ani si peste | Sex - Total | Numar persoane | 55,00 |
| 25 5538 5 392 19 1 544 | 2014 | CITCAU | Populație | POP108D - POPULATIA DUPA DOMICILIU la 1 iulie pe grupe de varsta si sexe | Grupe de varsta - 85 ani si peste | Sex - Masculin | Numar persoane | 21,00 |
| 25 5538 5 392 19 2 544 | 2014 | CITCAU | Populație | POP108D - POPULATIA DUPA DOMICILIU la 1 iulie pe grupe de varsta si sexe | Grupe de varsta - 85 ani si peste | Sex - Feminin | Numar persoane | 34,00 |
| 25 5538 5 393 544 | 2014 | CITCAU | Populație | POP108C - Populatia de varsta oficiala corespunzatoare invatamantului prescolar | | | Numar persoane | 56,00 |
| 25 5538 5 410 544 | 2014 | CITCAU | Populație | POP201D - Născuți vii | | | Numar persoane | 21,00 |
| 25 5538 5 411 544 | 2014 | CITCAU | Populație | POP201K - Nascuti vii cu resedinta obisnuita in Romania | | | Numar persoane | 22,00 |
| 25 5538 5 430 544 | 2014 | CITCAU | Populație | POP206D - Decedați | | | Numar persoane | 33,00 |
| 25 5538 5 431 544 | 2014 | CITCAU | Populație | POP206J - Decedati cu resedinta obisnuita in Romania | | | Numar persoane | 33,00 |
| 25 5538 5 430 544 | 2014 | CITCAU | Populație | POP210D - Casatorii | | | Numar | 10,00 |
| 25 5538 5 431 544 | 2014 | CITCAU | Populație | POP212B - Divorturi | | | Numar | 1,00 |
| 25 5538 5 431 544 | 2014 | CITCAU | Populație | POP304B - Stabiriri de resedinta | | | Numar persoane | 17,00 |

CONFORM CU
ORIGINALUL

| | | | | | | | | |
|------------------------------------------|------|--------|---------------------|----------------------------------------------------------------------------------------------------|----------------------------------------------------------------------------|--------------------------------------------|----------------|-------|
| 25 5538 5 480 544 | 2014 | CITCAU | Populație | POP305B - Plecari cu resedinta | | | Numar persoane | 44,00 |
| 25 5538 5 490 544 | 2014 | CITCAU | Populație | POP307A - Stabiliri cu domiciliul (inclusiv migratia externa) | | | Numar persoane | 40,00 |
| 25 5538 5 500 544 | 2014 | CITCAU | Populație | POP308A - Plecari cu domiciliul (inclusiv migratia externa) | | | Numar persoane | 31,00 |
| 25 5538 5 520 544 | 2014 | CITCAU | Populație | POP310E - Imigranti definitivi pe judete si localitati de destinatie | | | Numar persoane | 1,00 |
| 25 5538 6 53 170 0 443 | 2014 | CITCAU | Ocrotirea sănătății | SAN101B - Unități sanitare, pe categorii de unități sanitare și forme de proprietate | Categoriile de unitati sanitare - Cabinete medicale de familie | Forme de proprietate - Total | Numar | 1,00 |
| 25 5538 6 53 170 3 443 | 2014 | CITCAU | Ocrotirea sănătății | SAN101B - Unități sanitare, pe categorii de unități sanitare și forme de proprietate | Categoriile de unitati sanitare - Cabinete medicale de familie | Forme de proprietate - Proprietate privata | Numar | 1,00 |
| 25 5538 6 56 1 1 544 | 2014 | CITCAU | Ocrotirea sănătății | SAN104B - Personalul medico-sanitar, pe categorii de cadre medico-sanitare și forme de proprietate | Categoriile de cadre medico-sanitare - Medici | Forme de proprietate - Proprietate publica | Numar persoane | 1,00 |
| 25 5538 6 56 1 3 544 | 2014 | CITCAU | Ocrotirea sănătății | SAN104B - Personalul medico-sanitar, pe categorii de cadre medico-sanitare și forme de proprietate | Categoriile de cadre medico-sanitare - Medici | Forme de proprietate - Proprietate privata | Numar persoane | 1,00 |
| 25 5538 6 56 2 3 544 | 2014 | CITCAU | Ocrotirea sănătății | SAN104B - Personalul medico-sanitar, pe categorii de cadre medico-sanitare și forme de proprietate | Categoriile de cadre medico-sanitare - Din total medici: medici de familie | Forme de proprietate - Proprietate privata | Numar persoane | 1,00 |
| 25 5538 6 56 5 3 544 | 2014 | CITCAU | Ocrotirea sănătății | SAN104B - Personalul medico-sanitar, pe categorii de cadre medico-sanitare și forme de proprietate | Categoriile de cadre medico-sanitare - Personal sanitar mediu | Forme de proprietate - Proprietate publica | Numar persoane | 4,00 |
| 25 5538 6 56 5 1 544 | 2014 | CITCAU | Ocrotirea sănătății | SAN104B - Personalul medico-sanitar, pe categorii de cadre medico-sanitare și forme de proprietate | Categoriile de cadre medico-sanitare - Personal sanitar mediu | Forme de proprietate - Proprietate privata | Numar persoane | 1,00 |
| 25 5538 7 | 2014 | CITCAU | Învățământ | SCL101C - Unitatile scolare, pe niveluri de educatie | Niveluri de instruire - Total | | Numar | 1,00 |
| 25 5538 7 | 2014 | CITCAU | Învățământ | SCL101C - Unitatile scolare, pe niveluri de educatie | Niveluri de instruire - Primar si gimnazial (inclusiv special) | | Numar | 1,00 |
| 25 5538 7 | 2014 | CITCAU | Învățământ | SCL101C - Unitatile scolare, pe niveluri de educatie | Niveluri de instruire - Primar si gimnazial | | Numar | 1,00 |

CONFORM CU ORIGINALUL

| | | | | | | | | |
|------------------------------------|------|--------|------------|--------------------------------------------------------|------------------------------------------------------------------------------------------------------------|--|----------------|---------------|
| 25 5536 7 57 1 544 | 2014 | CITCAU | Învățământ | SCL103D - Populația școlară, pe niveluri de educație | Niveluri de instruire - Total | | Numar persoane | 199,00 |
| 25 5536 7 57 3 544 | 2014 | CITCAU | Învățământ | SCL103D - Populația școlară, pe niveluri de educație | Niveluri de instruire - Copii inscriși în grădinite | | Numar persoane | 58,00 |
| 25 5536 7 57 4 544 | 2014 | CITCAU | Învățământ | SCL103D - Populația școlară, pe niveluri de educație | Niveluri de instruire - Elevi inscriși în învățământul preuniversitar | | Numar persoane | 141,00 |
| 25 5536 7 57 5 544 | 2014 | CITCAU | Învățământ | SCL103D - Populația școlară, pe niveluri de educație | Niveluri de instruire - Elevi inscriși în învățământul primar și gimnazial (inclusiv învățământul special) | | Numar persoane | 141,00 |
| 25 5536 7 57 6 544 | 2014 | CITCAU | Învățământ | SCL103D - Populația școlară, pe niveluri de educație | Niveluri de instruire - Elevi inscriși în învățământul primar (inclusiv învățământul special) | | Numar persoane | 70,00 |
| 25 5536 7 57 7 544 | 2014 | CITCAU | Învățământ | SCL103D - Populația școlară, pe niveluri de educație | Niveluri de instruire - Elevi inscriși în învățământul gimnazial (inclusiv învățământul special) | | Numar persoane | 71,00 |
| 25 5536 7 57 8 544 | 2014 | CITCAU | Învățământ | SCL103D - Populația școlară, pe niveluri de educație | Niveluri de instruire - Elevi inscriși în învățământul primar și gimnazial | | Numar persoane | 141,00 |
| 25 5536 7 57 9 544 | 2014 | CITCAU | Învățământ | SCL103D - Populația școlară, pe niveluri de educație | Niveluri de instruire - Elevi inscriși în învățământul primar | | Numar persoane | 70,00 |
| 25 5536 7 57 10 544 | 2014 | CITCAU | Învățământ | SCL103D - Populația școlară, pe niveluri de educație | Niveluri de instruire - Elevi inscriși în învățământul gimnazial | | Numar persoane | 71,00 |
| 25 5536 7 58 1 544 | 2014 | CITCAU | Învățământ | SCL104D - Personalul didactic, pe niveluri de educație | Niveluri de instruire - Total | | Numar persoane | 19,00 |
| 25 5536 7 58 4 544 | 2014 | CITCAU | Învățământ | SCL104D - Personalul didactic, pe niveluri de educație | Niveluri de instruire - Învățământ prescolar | | Numar persoane | 3,00 |
| 25 5536 7 58 5 544 | 2014 | CITCAU | Învățământ | SCL104D - Personalul didactic, pe niveluri de educație | Niveluri de instruire - Învățământ primar și gimnazial (inclusiv învățământul special) | | Numar persoane | 16,00 |
| 25 5536 7 58 6 544 | 2014 | CITCAU | Învățământ | SCL104D - Personalul didactic, pe niveluri de educație | Niveluri de instruire - Învățământ primar (inclusiv învățământul special) | | Numar persoane | 4,00 |
| 25 5536 7 58 7 544 | 2014 | CITCAU | Învățământ | SCL104D - Personalul didactic, pe niveluri de educație | Niveluri de instruire - Învățământ gimnazial (inclusiv învățământul special) | | Numar persoane | 12,00 |

CONFIRMAT
 ORIGINALUL

| | | | | | | | | |
|------------------------------------|------|--------|------------|----------------------------------------------------------------------|----------------------------------------------------------------------------------------|--|----------------|-------|
| 25 5538 7 58 8 544 | 2014 | CITCAU | Învățământ | SCL104D - Personalul didactic, pe niveluri de educație | Niveluri de instruire - Invatamant primar si gimnazial | | Numar persoane | 16,00 |
| 25 5538 7 58 9 544 | 2014 | CITCAU | Învățământ | SCL104D - Personalul didactic, pe niveluri de educație | Niveluri de instruire - Invatamant primar | | Numar persoane | 4,00 |
| 25 5538 7 58 10 544 | 2014 | CITCAU | Învățământ | SCL104D - Personalul didactic, pe niveluri de educație | Niveluri de instruire - Invatamant gimnazial | | Numar persoane | 12,00 |
| 25 5538 7 59 1 443 | 2014 | CITCAU | Învățământ | SCL105B - Sali de clasa si cabinete scolare, pe niveluri de educatie | Niveluri de instruire - Total | | Numar | 7,00 |
| 25 5538 7 59 2 443 | 2014 | CITCAU | Învățământ | SCL105B - Sali de clasa si cabinete scolare, pe niveluri de educatie | Niveluri de instruire - Invatamant primar si gimnazial (inclusiv invatamantul special) | | Numar | 7,00 |
| 25 5538 7 59 3 443 | 2014 | CITCAU | Învățământ | SCL105B - Sali de clasa si cabinete scolare, pe niveluri de educatie | Niveluri de instruire - Invatamant primar si gimnazial | | Numar | 7,00 |
| 25 5538 7 60 1 443 | 2014 | CITCAU | Învățământ | SCL106C - Laboratoare scolare, pe niveluri de educatie | Niveluri de instruire - Total | | Numar | 2,00 |
| 25 5538 7 60 2 443 | 2014 | CITCAU | Învățământ | SCL106C - Laboratoare scolare, pe niveluri de educatie | Niveluri de instruire - Invatamant primar si gimnazial (inclusiv invatamantul special) | | Numar | 2,00 |
| 25 5538 7 60 3 443 | 2014 | CITCAU | Învățământ | SCL106C - Laboratoare scolare, pe niveluri de educatie | Niveluri de instruire - Invatamant primar si gimnazial | | Numar | 2,00 |
| 25 5538 7 61 1 443 | 2014 | CITCAU | Învățământ | SCL107C - Sali de gimnastica, pe niveluri de educatie | Niveluri de instruire - Total | | Numar | 1,00 |
| 25 5538 7 61 2 443 | 2014 | CITCAU | Învățământ | SCL107C - Sali de gimnastica, pe niveluri de educatie | Niveluri de instruire - Invatamant primar si gimnazial (inclusiv invatamantul special) | | Numar | 1,00 |
| 25 5538 7 61 3 443 | 2014 | CITCAU | Învățământ | SCL107C - Sali de gimnastica, pe niveluri de educatie | Niveluri de instruire - Invatamant primar si gimnazial | | Numar | 1,00 |
| 25 5538 7 61 4 443 | 2014 | CITCAU | Învățământ | SCL112B - Numarul PC-urilor, pe niveluri de educatie | Niveluri de instruire - Total | | Numar | 27,00 |
| 25 5538 7 61 5 443 | 2014 | CITCAU | Învățământ | SCL112B - Numarul PC-urilor, pe niveluri de educatie | Niveluri de instruire - Invatamant primar si gimnazial (inclusiv invatamantul special) | | Numar | 27,00 |

CONFORM CU ORIGINALUL

| | | | | | | | | |
|-------------------------------------|------|--------|----------------------|----------------------------------------------------------------------------------------|------------------------------------------------------------------------------------------------------------------------|--|-------------------------------|--------|
| 21 5538 7 63 5 443 | 2014 | CITCAU | Învățământ | SCL112B - Numarul PC-urilor, pe niveluri de educatie | Niveluri de instruire - Invatamant primar si gimnazial | | Numar | 27,00 |
| 21 5538 8 36 1 443 | 2014 | CITCAU | Dezvoltare economică | LOC104B - Locuințe terminate în cursul anului, pe surse de finanțare | Surse de finantare - Total | | Numar | 1,00 |
| 21 5538 8 36 2 443 | 2014 | CITCAU | Dezvoltare economică | LOC104B - Locuințe terminate în cursul anului, pe surse de finanțare | Surse de finantare - Din fonduri publice | | Numar | 1,00 |
| 21 5538 8 37 1 443 | 2014 | CITCAU | Dezvoltare economică | LOC108B - Autorizatii de construire eliberate pentru cladiri, pe tipuri de constructii | Categoriile de constructii - Cladiri rezidentiale (exclusiv cele pentru colectivitati) | | Numar | 1,00 |
| 21 5538 8 37 1 6238 | 2014 | CITCAU | Dezvoltare economică | LOC108B - Autorizatii de construire eliberate pentru cladiri, pe tipuri de constructii | Categoriile de constructii - Cladiri rezidentiale (exclusiv cele pentru colectivitati) | | Metri patrati suprafata utila | 170,00 |
| 21 5538 8 97 10 6401 | 2014 | CITCAU | Dezvoltare economică | REGIS - Numărul întreprinderilor active | Nomenclator CAEN - Industria alimentară | | Numar intreprinderi | 1,00 |
| 21 5538 8 97 22 6401 | 2014 | CITCAU | Dezvoltare economică | REGIS - Numărul întreprinderilor active | Nomenclator CAEN - Fabricarea produselor din cauciuc și mase plastice | | Numar intreprinderi | 1,00 |
| 21 5538 8 97 25 6401 | 2014 | CITCAU | Dezvoltare economică | REGIS - Numărul întreprinderilor active | Nomenclator CAEN - Industria construcțiilor metalice și a produselor din metal, exclusiv mașini, utilaje și instalații | | Numar intreprinderi | 1,00 |
| 21 5538 8 97 41 6401 | 2014 | CITCAU | Dezvoltare economică | REGIS - Numărul întreprinderilor active | Nomenclator CAEN - Construcții de clădiri | | Numar intreprinderi | 1,00 |
| 21 5538 8 97 42 6401 | 2014 | CITCAU | Dezvoltare economică | REGIS - Numărul întreprinderilor active | Nomenclator CAEN - Lucrări de geniu civil | | Numar intreprinderi | 1,00 |
| 21 5538 8 97 47 6401 | 2014 | CITCAU | Dezvoltare economică | REGIS - Numărul întreprinderilor active | Nomenclator CAEN - Comerț cu amănuntul, cu excepția autovehiculelor și motocicletelor | | Numar intreprinderi | 5,00 |
| 21 5538 8 97 51 6401 | 2014 | CITCAU | Dezvoltare economică | REGIS - Numărul întreprinderilor active | Nomenclator CAEN - Transporturi terestre și transporturi prin conducte | | Numar intreprinderi | 4,00 |
| 21 5538 8 97 52 6401 | 2014 | CITCAU | Dezvoltare economică | REGIS - Numărul întreprinderilor active | Nomenclator CAEN - Hoteluri și alte facilități de cazare | | Numar intreprinderi | 1,00 |
| 21 5538 8 97 53 6401 | 2014 | CITCAU | Dezvoltare economică | REGIS - Numărul întreprinderilor active | Nomenclator CAEN - Telecomunicații | | Numar intreprinderi | 1,00 |

CONFORM CU ORIGINALUL

| | | | | | | | | |
|--------------------------------------|------|--------|----------------------|----------------------------------------------------|------------------------------------------------------------------------------------------------------------------------|--|------------------------|--------------------|
| 23 5538 8 98 10 701 | 2014 | CITCAU | Dezvoltare economică | REGIS - Cifra de afaceri a întreprinderilor active | Nomenclator CAEN - Industria alimentară | | Lei | 1930484,00 |
| 23 5538 8 98 22 701 | 2014 | CITCAU | Dezvoltare economică | REGIS - Cifra de afaceri a întreprinderilor active | Nomenclator CAEN - Fabricarea produselor din cauciuc și mase plastice | | Lei | 29056183,00 |
| 23 5538 8 98 25 701 | 2014 | CITCAU | Dezvoltare economică | REGIS - Cifra de afaceri a întreprinderilor active | Nomenclator CAEN - Industria construcțiilor metalice și a produselor din metal, exclusiv mașini, utilaje și instalații | | Lei | 70356,00 |
| 23 5538 8 98 41 701 | 2014 | CITCAU | Dezvoltare economică | REGIS - Cifra de afaceri a întreprinderilor active | Nomenclator CAEN - Construcții de clădiri | | Lei | 44226,00 |
| 23 5538 8 98 42 701 | 2014 | CITCAU | Dezvoltare economică | REGIS - Cifra de afaceri a întreprinderilor active | Nomenclator CAEN - Lucrări de geniu civil | | Lei | 0,00 |
| 23 5538 8 98 47 701 | 2014 | CITCAU | Dezvoltare economică | REGIS - Cifra de afaceri a întreprinderilor active | Nomenclator CAEN - Comerț cu amănuntul, cu excepția autovehiculelor și motocicletelor | | Lei | 3774917,00 |
| 23 5538 8 98 49 701 | 2014 | CITCAU | Dezvoltare economică | REGIS - Cifra de afaceri a întreprinderilor active | Nomenclator CAEN - Transporturi terestre și transporturi prin conducte | | Lei | 539766,00 |
| 23 5538 8 98 53 701 | 2014 | CITCAU | Dezvoltare economică | REGIS - Cifra de afaceri a întreprinderilor active | Nomenclator CAEN - Hoteluri și alte facilități de cazare | | Lei | 562320,00 |
| 23 5538 8 98 61 701 | 2014 | CITCAU | Dezvoltare economică | REGIS - Cifra de afaceri a întreprinderilor active | Nomenclator CAEN - Telecomunicații | | Lei | 1295959,00 |
| 23 5538 8 100 10 6401 | 2014 | CITCAU | Dezvoltare economică | REGIS - Numărul întreprinderilor non-comerț active | Nomenclator CAEN - Industria alimentară | | Numar intreprinderi | 1,00 |
| 23 5538 8 100 22 6401 | 2014 | CITCAU | Dezvoltare economică | REGIS - Numărul întreprinderilor non-comerț active | Nomenclator CAEN - Fabricarea produselor din cauciuc și mase plastice | | Numar intreprinderi | 1,00 |
| 23 5538 8 100 25 6401 | 2014 | CITCAU | Dezvoltare economică | REGIS - Numărul întreprinderilor non-comerț active | Nomenclator CAEN - Industria construcțiilor metalice și a produselor din metal, exclusiv mașini, utilaje și instalații | | Numar intreprinderi | 1,00 |
| 23 5538 8 100 41 6401 | 2014 | CITCAU | Dezvoltare economică | REGIS - Numărul întreprinderilor non-comerț active | Nomenclator CAEN - Construcții de clădiri | | Numar intreprinderi | 1,00 |

CONFORM CU
ORIGINALUL

Handwritten signature

| | | | | | | | | |
|--------------------------------------|------|--------|----------------------|---------------------------------------------------------------|------------------------------------------------------------------------------------------------------------------------|--|---------------------|--------------------|
| 25 5538 8 100 42 6401 | 2014 | CITCAU | Dezvoltare economică | REGIS - Numărul întreprinderilor non-comerț active | Nomenclator CAEN - Lucrări de geniu civil | | Numar întreprinderi | 1,00 |
| 25 5538 8 100 49 6401 | 2014 | CITCAU | Dezvoltare economică | REGIS - Numărul întreprinderilor non-comerț active | Nomenclator CAEN - Transporturi terestre și transporturi prin conducte | | Numar întreprinderi | 4,00 |
| 25 5538 8 100 55 6401 | 2014 | CITCAU | Dezvoltare economică | REGIS - Numărul întreprinderilor non-comerț active | Nomenclator CAEN - Hoteluri și alte facilități de cazare | | Numar întreprinderi | 1,00 |
| 25 5538 8 100 61 6401 | 2014 | CITCAU | Dezvoltare economică | REGIS - Numărul întreprinderilor non-comerț active | Nomenclator CAEN - Telecomunicații | | Numar întreprinderi | 1,00 |
| 25 5538 8 105 10 701 | 2014 | CITCAU | Dezvoltare economică | REGIS - Cifra de afaceri a întreprinderilor non-comerț active | Nomenclator CAEN - Industria alimentară | | Lei | 1930484,00 |
| 25 5538 8 105 22 701 | 2014 | CITCAU | Dezvoltare economică | REGIS - Cifra de afaceri a întreprinderilor non-comerț active | Nomenclator CAEN - Fabricarea produselor din cauciuc și mase plastice | | Lei | 29056183,00 |
| 25 5538 8 105 25 701 | 2014 | CITCAU | Dezvoltare economică | REGIS - Cifra de afaceri a întreprinderilor non-comerț active | Nomenclator CAEN - Industria construcțiilor metalice și a produselor din metal, exclusiv mașini, utilaje și instalații | | Lei | 70356,00 |
| 25 5538 8 105 41 701 | 2014 | CITCAU | Dezvoltare economică | REGIS - Cifra de afaceri a întreprinderilor non-comerț active | Nomenclator CAEN - Construcții de clădiri | | Lei | 44226,00 |
| 25 5538 8 105 42 701 | 2014 | CITCAU | Dezvoltare economică | REGIS - Cifra de afaceri a întreprinderilor non-comerț active | Nomenclator CAEN - Lucrări de geniu civil | | Lei | 0,00 |
| 25 5538 8 105 49 701 | 2014 | CITCAU | Dezvoltare economică | REGIS - Cifra de afaceri a întreprinderilor non-comerț active | Nomenclator CAEN - Transporturi terestre și transporturi prin conducte | | Lei | 539766,00 |
| 25 5538 8 105 55 701 | 2014 | CITCAU | Dezvoltare economică | REGIS - Cifra de afaceri a întreprinderilor non-comerț active | Nomenclator CAEN - Hoteluri și alte facilități de cazare | | Lei | 562320,00 |
| 25 5538 8 105 61 701 | 2014 | CITCAU | Dezvoltare economică | REGIS - Cifra de afaceri a întreprinderilor non-comerț active | Nomenclator CAEN - Telecomunicații | | Lei | 1295959,00 |

CONFORM CU
ORIGINALUL

INSTITUTUL NAȚIONAL DE STATISTICĂ
DIRECȚIA JUDEȚEANĂ DE STATISTICĂ CLUJ
NR. 1457/04.08.2016



CĂTRE
PRIMĂRIA COMUNEI VAD

Referitor la adresa Dvs. nr. 834/02.03.2016, vă transmitem în anexa datele solicitate.

Cu stimă,

DIRECTOR EXECUTIV
NEGRILĂ EMILIA




Întocmit
Pașca Melania




Populatia pe grupe de varsta- RPL 2011

| localitate | sexul | total | 0-15 ani | 16-18 ani | 19-20 ani | 21-35 ani | 36-55 ani | 56-60 ani | 61 ani si peste |
|-------------------|----------|-------|----------|-----------|-----------|-----------|-----------|-----------|-----------------|
| VAD | Total | 2008 | 318 | 52 | 23 | 290 | 391 | 118 | 816 |
| | Masculin | 972 | 159 | 21 | 15 | 161 | 232 | 48 | 336 |
| | Feminin | 1036 | 159 | 31 | 8 | 129 | 159 | 70 | 480 |
| VAD | Total | 331 | 49 | 11 | 4 | 45 | 75 | 13 | 134 |
| | Masculin | 160 | 22 | 5 | 3 | 24 | 40 | 4 | 62 |
| | Feminin | 171 | 27 | 6 | 1 | 21 | 35 | 9 | 72 |
| BOGATA DE JOS | Total | 254 | 27 | 2 | 2 | 28 | 47 | 14 | 134 |
| | Masculin | 116 | 10 | 1 | 0 | 16 | 28 | 7 | 54 |
| | Feminin | 138 | 17 | 1 | 2 | 12 | 19 | 7 | 80 |
| BOGATA DE SUS | Total | 256 | 34 | 4 | 4 | 36 | 41 | 20 | 117 |
| | Masculin | 125 | 14 | 2 | 3 | 20 | 28 | 5 | 53 |
| | Feminin | 131 | 20 | 2 | 1 | 16 | 13 | 15 | 64 |
| CALNA | Total | 141 | 27 | 3 | 4 | 21 | 26 | 10 | 50 |
| | Masculin | 72 | 12 | 0 | 4 | 13 | 16 | 5 | 22 |
| | Feminin | 69 | 15 | 3 | 0 | 8 | 10 | 5 | 28 |
| CETAN | Total | 557 | 99 | 20 | 6 | 105 | 121 | 35 | 171 |
| | Masculin | 274 | 53 | 9 | 3 | 59 | 68 | 12 | 70 |
| | Feminin | 283 | 46 | 11 | 3 | 46 | 53 | 23 | 101 |
| CURTUIUSU DEJULUI | Total | 198 | 40 | 5 | 1 | 26 | 32 | 10 | 84 |
| | Masculin | 98 | 24 | 2 | 1 | 13 | 22 | 8 | 28 |
| | Feminin | 100 | 16 | 3 | 0 | 13 | 10 | 2 | 56 |
| VALEA GROSILOR | Total | 271 | 42 | 7 | 2 | 29 | 49 | 16 | 126 |
| | Masculin | 127 | 24 | 2 | 1 | 16 | 30 | 7 | 47 |
| | Feminin | 144 | 18 | 5 | 1 | 13 | 19 | 9 | 79 |



POPULATIA PE ETNII SI SEXE LA RPL 2011

| localitate | sexul | total | Români | Maghiari | Romi | Germ ani | Ucra ineni | Sarbi croati | Tu rci | Tăta ri | Slova ci | Evrei | Rusi lipove ni | Bulga ri | Cehi | Greci | Polon ezi | Arme ni | Itali eni | Albane zi | Alta etnie | Etnie nedecl arată |
|------------------------------|----------|-------|--------|----------|------|-------------|---------------|-----------------|-----------|------------|-------------|-------|----------------------|-------------|------|-------|--------------|------------|--------------|--------------|---------------|--------------------------|
| VAD | Total | 2008 | 1923 | 14 | 6 | 0 | 0 | 0 | 0 | 0 | 0 | 0 | 0 | 0 | 0 | 0 | 0 | 0 | 0 | 0 | 0 * | 64 |
| | Masculin | 972 | 918 | 7 | 4 | 0 | 0 | 0 | 0 | 0 | 0 | 0 | 0 | 0 | 0 | 0 | 0 | 0 | 0 | 0 | 0 * | 42 |
| | Feminin | 1036 | 1005 | 7 | * | 0 | 0 | 0 | 0 | 0 | 0 | 0 | 0 | 0 | 0 | 0 | 0 | 0 | 0 | 0 | 0 | 22 |
| VAD | Total | 331 | 320 | * | 0 | 0 | 0 | 0 | 0 | 0 | 0 | 0 | 0 | 0 | 0 | 0 | 0 | 0 | 0 | 0 | 0 | 9 |
| | Masculin | 160 | 154 | * | 0 | 0 | 0 | 0 | 0 | 0 | 0 | 0 | 0 | 0 | 0 | 0 | 0 | 0 | 0 | 0 | 0 | 4 |
| | Feminin | 171 | 166 | 0 | 0 | 0 | 0 | 0 | 0 | 0 | 0 | 0 | 0 | 0 | 0 | 0 | 0 | 0 | 0 | 0 | 0 | 5 |
| BOGATA DE JOS | Total | 254 | 244 | 0 | 0 | 0 | 0 | 0 | 0 | 0 | 0 | 0 | 0 | 0 | 0 | 0 | 0 | 0 | 0 | 0 | 0 * | 9 |
| | Masculin | 116 | 108 | 0 | 0 | 0 | 0 | 0 | 0 | 0 | 0 | 0 | 0 | 0 | 0 | 0 | 0 | 0 | 0 | 0 | 0 * | 7 |
| | Feminin | 138 | 136 | 0 | 0 | 0 | 0 | 0 | 0 | 0 | 0 | 0 | 0 | 0 | 0 | 0 | 0 | 0 | 0 | 0 | 0 | 2 |
| BOGATA DE SUS | Total | 256 | 245 | 0 | 0 | 0 | 0 | 0 | 0 | 0 | 0 | 0 | 0 | 0 | 0 | 0 | 0 | 0 | 0 | 0 | 0 | 11 |
| | Masculin | 125 | 117 | 0 | 0 | 0 | 0 | 0 | 0 | 0 | 0 | 0 | 0 | 0 | 0 | 0 | 0 | 0 | 0 | 0 | 0 | 8 |
| | Feminin | 131 | 128 | 0 | 0 | 0 | 0 | 0 | 0 | 0 | 0 | 0 | 0 | 0 | 0 | 0 | 0 | 0 | 0 | 0 | 0 | 3 |
| CALNA | Total | 141 | 133 | 0 | * | 0 | 0 | 0 | 0 | 0 | 0 | 0 | 0 | 0 | 0 | 0 | 0 | 0 | 0 | 0 | 0 | 7 |
| | Masculin | 72 | 67 | 0 | * | 0 | 0 | 0 | 0 | 0 | 0 | 0 | 0 | 0 | 0 | 0 | 0 | 0 | 0 | 0 | 0 | 4 |
| | Feminin | 69 | 66 | 0 | 0 | 0 | 0 | 0 | 0 | 0 | 0 | 0 | 0 | 0 | 0 | 0 | 0 | 0 | 0 | 0 | 0 | 3 |
| CETAN | Total | 557 | 547 | 3 | * | 0 | 0 | 0 | 0 | 0 | 0 | 0 | 0 | 0 | 0 | 0 | 0 | 0 | 0 | 0 | 0 | 5 |
| | Masculin | 274 | 269 | * | * | 0 | 0 | 0 | 0 | 0 | 0 | 0 | 0 | 0 | 0 | 0 | 0 | 0 | 0 | 0 | 0 | 3 |
| | Feminin | 283 | 278 | * | * | 0 | 0 | 0 | 0 | 0 | 0 | 0 | 0 | 0 | 0 | 0 | 0 | 0 | 0 | 0 | 0 | 2 |
| CURTUIUSU DEJULUI | Total | 198 | 182 | * | * | 0 | 0 | 0 | 0 | 0 | 0 | 0 | 0 | 0 | 0 | 0 | 0 | 0 | 0 | 0 | 0 | 13 |
| | Masculin | 98 | 87 | 0 | * | 0 | 0 | 0 | 0 | 0 | 0 | 0 | 0 | 0 | 0 | 0 | 0 | 0 | 0 | 0 | 0 | 10 |
| | Feminin | 100 | 95 | * | * | 0 | 0 | 0 | 0 | 0 | 0 | 0 | 0 | 0 | 0 | 0 | 0 | 0 | 0 | 0 | 0 | 3 |
| VALEA GROSILOR | Total | 271 | 252 | 8 | * | 0 | 0 | 0 | 0 | 0 | 0 | 0 | 0 | 0 | 0 | 0 | 0 | 0 | 0 | 0 | 0 | 10 |
| | Masculin | 127 | 116 | 4 | * | 0 | 0 | 0 | 0 | 0 | 0 | 0 | 0 | 0 | 0 | 0 | 0 | 0 | 0 | 0 | 0 | 6 |
| | Feminin | 144 | 136 | 4 | 0 | 0 | 0 | 0 | 0 | 0 | 0 | 0 | 0 | 0 | 0 | 0 | 0 | 0 | 0 | 0 | 0 | 4 |



Comuna Vad – Recensământul General Agricol 2010

580 

| Nr.crt. | Denumire indicator | |
|---------------------------|----------------------------------------------------------------------------------------------------------------------------------------------|---------|
| 1 | Exploatații agricole (număr) care au utilizat suprafețe agricole și/sau care au deținut efective de animale | |
| | - Total exploatații agricole | 1343 |
| | - Exploatații agricole cu suprafață agricolă utilizată și efective de animale | 856 |
| 2 | Exploatații agricole numai cu suprafață agricolă utilizată | 485 |
| | - Exploatații agricole numai cu efective de animale | 2 |
| | Exploatații agricole (număr) după modul de deținere a suprafeței agricole utilizate | |
| | - În proprietate | 1334 |
| | - În concesiune | - |
| | - În arendă | 11 |
| | - În parte | - |
| | - Utilizat cu titlu gratuit | - |
| | - Alte moduri | - |
| 3 | Suprafața agricolă utilizată (hectare) după modul de deținere | |
| | TOTAL | 4624,28 |
| | - În proprietate | 3982,88 |
| | - În concesiune | - |
| | - În arendă | 641,40 |
| | - În parte | - |
| | - Utilizat cu titlu gratuit | - |
| | - Alte moduri | - |
| 4 | Exploatații agricole (număr), cu suprafața agricolă utilizată, suprafața agricolă neutilizată și alte suprafețe, pe categorii de suprafețe | |
| | - Suprafața totală a exploatații agricole | 1343 |
| | - Suprafața agricolă utilizată – total | 1341 |
| | - Teren arabil | 1268 |
| | - Grădini familiale | 737 |
| | - Pășuni și fânețe | 1001 |
| | - Culturi permanente | 12 |
| | - Suprafața agricolă neutilizată | 28 |
| | - Suprafața împădurită | 325 |
| | - Suprafețe ocupate cu clădiri, curți, drumuri, cariere | 1017 |
| - Heșeștee, iazuri, bălți | - | |
| 5 | Suprafața agricolă utilizată, suprafața agricolă neutilizată și alte suprafețe (hectare), pe categorii de folosință | |
| | - Suprafața totală a exploatații agricole | 5124,81 |
| | - Suprafața agricolă utilizată – total | 4624,28 |
| | - Teren arabil | 1441,25 |
| | - Grădini familiale | 44,02 |
| | - Pășuni și fânețe | 3135,48 |
| | - Culturi permanente | 3,53 |
| | - Suprafața agricolă neutilizată | 105,09 |
| | - Suprafața împădurită | 335,01 |
| | - Suprafețe ocupate cu clădiri, curți, drumuri, cariere | 60,43 |
| - Heșeștee, iazuri, bălți | - | |
| 6 | Exploatații agricole (număr) cu suprafața cultivată cu cereale pentru boabe a suprafeței agricole utilizate | |
| | TOTAL | 1721 |
| | - Grâu comun și grâu spelt | 312 |
| | - Grâu dur | - |
| | - Secară | 5 |
| | - Orz și orzoaică | 85 |
| | - Ovăz | 84 |
| | - Porumb | 1224 |
| | - Sorg | 1 |



581 

| | | |
|-----------|-----------------------------------------------------------------------------------------------------------------------------------|---------|
| | - Orez | - |
| | - Altele cereale pentru boabe | 10 |
| 7 | Suprafata cultivată (hectare) cu cereale pentru boabe a suprafetei agricole utilizate | |
| | Total | 1224,81 |
| | - Grâu comun și grâu spelt | 198,72 |
| | - Grâu dur | - |
| | - Secară | 3,15 |
| | - Orz și orzoaică | 49,54 |
| | - Ovăz | 37,13 |
| | - Porumb | 928,61 |
| | - Sorg | 0,36 |
| | - Orez | - |
| | - Altele cereale pentru boabe | 7,30 |
| 8 | Exploatații agricole (număr) cu suprafata cultivată cu plante industriale a suprafetei agricole utilizate | |
| | Total | 27 |
| | Plante oleaginoase | |
| | - Floarea soarelui | 26 |
| | - Rapiță | 1 |
| 9 | Suprafata cultivată (hectare) cu plante industriale a suprafetei agricole utilizate | |
| | Total | 8,42 |
| | Plante oleaginoase | |
| | - Floarea soarelui | 4,42 |
| | - Rapiță | 4,00 |
| 10 | Exploatații agricole (număr), cu suprafata cultivată cu plante de nutreț recoltate verzi a suprafetei agricole utilizate | |
| | Total | 178 |
| | - Anuale pentru fân și masă verde | 8 |
| | - Porumb verde | - |
| | - Leguminoase pentru nutreț (lucernă, trifoi, mazărice și altele perene) | 167 |
| | - Altele plante de nutreț | 3 |
| 11 | Suprafata cultivată (hectare) cu plante de nutreț recoltate verzi a suprafetei agricole utilizate | |
| | Total | 96,70 |
| | - Anuale pentru fân și masă verde | 4,80 |
| | - Porumb verde | - |
| | - Leguminoase pentru nutreț (lucernă, trifoi, mazărice și altele perene) | 90,81 |
| | - Altele plante de nutreț | 1,09 |
| 12 | Exploatații agricole (număr) cu suprafata cultivată cu altele culturi în teren arabil a suprafetei agricole utilizate | |
| | Total | 742 |
| | Plante leguminoase pentru boabe | - |
| | - Cartofi | 725 |
| | - Legume în câmp | 9 |
| | - Legume în grădini pentru comercializare | 5 |
| | - Legume în sere și solarii | - |
| | - Flori și plante ornamentale | - |
| | - Altele culturi în teren arabil | 3 |
| 13 | Suprafata cultivată (hectare) cu altele culturi în teren arabil a suprafetei agricole utilizate | |
| | Total | 41,58 |
| | - Plante leguminoase pentru boabe | - |
| | - Cartofi | 40,30 |
| | - Legume în câmp | 0,56 |
| | - Legume în grădini pentru comercializare | 0,16 |
| | - Legume în sere și solarii | - |
| | - Flori și plante ornamentale | - |
| | - Altele culturi în teren arabil | 0,56 |
| 14 | Exploatații agricole (număr) cu suprafata cultivată cu plantatii pomice | |

10.195

582


| | | |
|----|-----------------------------------------------------------------------------------------------------------------------------------------------------------------------|-------|
| | Pomi fructiferi | |
| | - Meri | 3 |
| | - Peri | 4 |
| | - Pruni | 5 |
| 15 | Suprafata cultivată (hectare) cu plantatii pomicele | |
| | Pomi fructiferi | |
| | - Meri | 0,87 |
| | - Peri | 0,75 |
| | - Pruni | 1,91 |
| 16 | Exploatații agricole (număr) cu suprafata amenajată pentru irigat, pe clase de mărime a suprafetei agricole utilizate | |
| | - | 0 |
| 17 | Suprafata amenajată pentru irigat (hectare) pe clase de mărimea suprafetei agricole utilizate | |
| | - | 0 |
| 18 | Exploatații agricole (număr) cu efective de animale pe specii | |
| | - Bovine | 225 |
| | - Ovine | 23 |
| | - Caprine | 21 |
| | - Porcine | 646 |
| | - Păsări | 846 |
| | - Cabaline | 58 |
| | - Măgari și cățari | 1 |
| | - Iepuri de casă | 13 |
| | - Familii de albine | 11 |
| 19 | Efective de animale (capete) / Familii de albine (număr) pe specii | |
| | - Bovine | 427 |
| | - Ovine | 3045 |
| | - Caprine | 321 |
| | - Porcine | 1721 |
| | - Păsări | 16513 |
| | - Cabaline | 87 |
| | - Măgari și cățari | 2 |
| | - Iepuri de casă | 170 |
| | - Familii de albine | 260 |
| 20 | Exploatații agricole (număr) care au utilizat mașini și echipamente agricole, după tipul de mașini și echipamente agricole utilizate | |
| | - Tractoare | 334 |
| | - Motocultoare | 7 |
| | - Pluguri pentru tractoare | 319 |
| | - Cultivatoare mecanice | 3 |
| | - Combinatoare | 20 |
| | - Grape mecanice | 163 |
| | - Semănători cu tracțiune mecanică | 284 |
| | - Mașini pentru împrăștiat îngrășăminte | 14 |
| | - Mașini pentru erbicidat și executat tratamente | 82 |
| | - Combinate autopropulsate pentru recolat cereale, culturi oleaginose, seminceri | 64 |
| | - Combinate autopropulsate pentru recolat furaje, sfeclă de zahăr, cartofi | 7 |
| | - Motocostitoare | 93 |
| | - Alte mașini și echipamente agricole | 5 |
| 21 | Exploatații agricole (număr) care au utilizat echipamente pentru producerea de energie regenerabilă, după tipul sursei de energie | |
| 22 | Exploatații agricole (număr) cu suprafețe agricole utilizate, suprafețe agricole utilizate certificate ecologic și suprafețe agricole utilizate aflate în conversie | |
| | - Suprafata agricolă utilizată | 1341 |
| | - Suprafata agricolă utilizată certificată ecologic | - |
| | - Suprafata agricolă utilizată aflată în conversie | - |
| 23 | Suprafata (hectare) agricolă utilizată, suprafata agricolă utilizată certificată ecologic și suprafata agricolă utilizată aflată în conversie | |

1341


| | | |
|----|-------------------------------------------------------------------------------------------------------------------------|---------|
| | - Suprafata agricola utilizata | 4624,28 |
| | - Suprafata agricola utilizata certificata ecologic | - |
| | - Suprafata agricola utilizata aflata in conversie | - |
| 24 | Exploatații agricole (număr) cu specii de animale crescute ecologic | - |
| 25 | Efective de animale (capete) pe specii crescute ecologic | - |
| 26 | Exploatații agricole (număr) care au beneficiat de măsuri de dezvoltare rurală în ultimii 3 ani, după tipul de măsură | |
| | - Modernizarea exploatații agricole | - |
| | - Creșterea valorii adăugate a produselor agricole și forestiere | - |
| | - Plăți de agromediu | 211 |
| | - Diversificarea activităților exploatații agricole spre activități neagricole | - |
| | - Promovarea activităților turistice | - |
| 27 | Persoane (număr total) care au lucrat în agricultură, după statutul juridic al exploatațiilor agricole | 2505 |
| | Exploatații agricole fără personalitate juridică | |
| | Total | 2491 |
| | - Exploatații agricole individuale | 2491 |
| | - Persoane fizice autorizate / întreprinderi individuale, întreprinderi familiale | - |
| | Exploatații agricole cu personalitate juridică | |
| | Total | 14 |
| | - Societăți comerciale cu capital majoritar privat | 1 |
| | - Consilii locale / primării | 2 |
| | - Altele tipuri | 11 |
| 28 | Persoane (număr) de sex masculin care au lucrat în agricultură, după statutul juridic al exploatațiilor agricole | 1427 |
| | Exploatații agricole fără personalitate juridică | |
| | Total | 1415 |
| | - Exploatații agricole individuale | 1415 |
| | - Persoane fizice autorizate / întreprinderi individuale, întreprinderi familiale | - |
| | Exploatații agricole cu personalitate juridică | |
| | Total | 12 |
| | - Societăți comerciale cu capital majoritar privat | 1 |
| | - Consilii locale / primării | 2 |
| | - Altele tipuri | 9 |
| 29 | Persoane (număr) de sex feminin care au lucrat în agricultură, după statutul juridic al exploatațiilor agricole | 1078 |
| | Exploatații agricole fără personalitate juridică | |
| | Total | 1076 |
| | - Exploatații agricole individuale | 1076 |
| | - Persoane fizice autorizate / întreprinderi individuale, întreprinderi familiale | - |
| | Exploatații agricole cu personalitate juridică | |
| | Total | 2 |
| | - Altele tipuri | 2 |
| 30 | Persoane (numărul total) care au lucrat în agricultură, pe grupe de vârstă | 2505 |
| | Total | |
| | Grupe de vârstă (ani impliniți) | |
| | - 15-24 | 112 |
| | - 25-34 | 173 |
| | - 35-44 | 313 |
| | - 45-54 | 354 |
| | - 55-64 | 553 |
| | - 65 și peste | 1000 |

Fisa localitatii

| AN | LOCALITATE | DOMENIU | INDICATOR | CRITERIU | CRITERIU2 | UM | VAL_INDICATOR |
|------|------------|----------------------------------|---------------------------------------------------------------------------------------|----------------------------------------------------------------------------------|--------------------------------------------|---------|---------------|
| 2014 | VAD | Agricultură, silvicultură, mediu | AGR101B - Suprafața fondului funciar după modul de folosință, pe forme de proprietate | Mod de folosinta pentru suprafata agricola - Total | Forme de proprietate - Total | Hectare | 7722,00 |
| 2014 | VAD | Agricultură, silvicultură, mediu | AGR101B - Suprafața fondului funciar după modul de folosință, pe forme de proprietate | Mod de folosinta pentru suprafata agricola - Total | Forme de proprietate - Proprietate privata | Hectare | 7722,00 |
| 2014 | VAD | Agricultură, silvicultură, mediu | AGR101B - Suprafața fondului funciar după modul de folosință, pe forme de proprietate | Mod de folosinta pentru suprafata agricola - Agricola | Forme de proprietate - Total | Hectare | 4880,00 |
| 2014 | VAD | Agricultură, silvicultură, mediu | AGR101B - Suprafața fondului funciar după modul de folosință, pe forme de proprietate | Mod de folosinta pentru suprafata agricola - Agricola | Forme de proprietate - Proprietate privata | Hectare | 4880,00 |
| 2014 | VAD | Agricultură, silvicultură, mediu | AGR101B - Suprafața fondului funciar după modul de folosință, pe forme de proprietate | Mod de folosinta pentru suprafata agricola - Arabila | Forme de proprietate - Total | Hectare | 2157,00 |
| 2014 | VAD | Agricultură, silvicultură, mediu | AGR101B - Suprafața fondului funciar după modul de folosință, pe forme de proprietate | Mod de folosinta pentru suprafata agricola - Arabila | Forme de proprietate - Proprietate privata | Hectare | 2157,00 |
| 2014 | VAD | Agricultură, silvicultură, mediu | AGR101B - Suprafața fondului funciar după modul de folosință, pe forme de proprietate | Mod de folosinta pentru suprafata agricola - Pasuni | Forme de proprietate - Total | Hectare | 1843,00 |
| 2014 | VAD | Agricultură, silvicultură, mediu | AGR101B - Suprafața fondului funciar după modul de folosință, pe forme de proprietate | Mod de folosinta pentru suprafata agricola - Pasuni | Forme de proprietate - Proprietate privata | Hectare | 1843,00 |
| 2014 | VAD | Agricultură, silvicultură, mediu | AGR101B - Suprafața fondului funciar după modul de folosință, pe forme de proprietate | Mod de folosinta pentru suprafata agricola - Finete | Forme de proprietate - Total | Hectare | 880,00 |
| 2014 | VAD | Agricultură, silvicultură, mediu | AGR101B - Suprafața fondului funciar după modul de folosință, pe forme de proprietate | Mod de folosinta pentru suprafata agricola - Finete | Forme de proprietate - Proprietate privata | Hectare | 880,00 |
| 2014 | VAD | Agricultură, silvicultură, mediu | AGR101B - Suprafața fondului funciar după modul de folosință, pe forme de proprietate | Mod de folosinta pentru suprafata agricola - Terenuri neagricole total | Forme de proprietate - Total | Hectare | 2842,00 |
| 2014 | VAD | Agricultură, silvicultură, mediu | AGR101B - Suprafața fondului funciar după modul de folosință, pe forme de proprietate | Mod de folosinta pentru suprafata agricola - Terenuri neagricole total | Forme de proprietate - Proprietate privata | Hectare | 2842,00 |
| 2014 | VAD | Agricultură, silvicultură, mediu | AGR101B - Suprafața fondului funciar după modul de folosință, pe forme de proprietate | Mod de folosinta pentru suprafata agricola - Paduri si alta vegetatie forestiera | Forme de proprietate - Total | Hectare | 2371,00 |
| 2014 | VAD | Agricultură, silvicultură, mediu | AGR101B - Suprafața fondului funciar după modul de folosință, pe forme de proprietate | Mod de folosinta pentru suprafata agricola - Paduri si alta vegetatie forestiera | Forme de proprietate - Proprietate privata | Hectare | 2371,00 |



| | | | | | | | |
|------|-----|----------------------------------|---------------------------------------------------------------------------------------|---------------------------------------------------------------------------------|--------------------------------------------|----------------|----------|
| 2014 | VAD | Agricultură, silvicultură, mediu | AGR101B - Suprafața fondului funciar după modul de folosință, pe forme de proprietate | Mod de folosință pentru suprafața agricolă - Ocupată cu ape, bălți | Forme de proprietate - Total | Hectare | 148,00 |
| 2014 | VAD | Agricultură, silvicultură, mediu | AGR101B - Suprafața fondului funciar după modul de folosință, pe forme de proprietate | Mod de folosință pentru suprafața agricolă - Ocupată cu ape, bălți | Forme de proprietate - Proprietate privată | Hectare | 148,00 |
| 2014 | VAD | Agricultură, silvicultură, mediu | AGR101B - Suprafața fondului funciar după modul de folosință, pe forme de proprietate | Mod de folosință pentru suprafața agricolă - Ocupată cu construcții | Forme de proprietate - Total | Hectare | 83,00 |
| 2014 | VAD | Agricultură, silvicultură, mediu | AGR101B - Suprafața fondului funciar după modul de folosință, pe forme de proprietate | Mod de folosință pentru suprafața agricolă - Ocupată cu construcții | Forme de proprietate - Proprietate privată | Hectare | 83,00 |
| 2014 | VAD | Agricultură, silvicultură, mediu | AGR101B - Suprafața fondului funciar după modul de folosință, pe forme de proprietate | Mod de folosință pentru suprafața agricolă - Cai de comunicații și cai ferate | Forme de proprietate - Total | Hectare | 125,00 |
| 2014 | VAD | Agricultură, silvicultură, mediu | AGR101B - Suprafața fondului funciar după modul de folosință, pe forme de proprietate | Mod de folosință pentru suprafața agricolă - Cai de comunicații și cai ferate | Forme de proprietate - Proprietate privată | Hectare | 125,00 |
| 2014 | VAD | Agricultură, silvicultură, mediu | AGR101B - Suprafața fondului funciar după modul de folosință, pe forme de proprietate | Mod de folosință pentru suprafața agricolă - Terenuri degradate și neproductive | Forme de proprietate - Total | Hectare | 115,00 |
| 2014 | VAD | Agricultură, silvicultură, mediu | AGR101B - Suprafața fondului funciar după modul de folosință, pe forme de proprietate | Mod de folosință pentru suprafața agricolă - Terenuri degradate și neproductive | Forme de proprietate - Proprietate privată | Hectare | 115,00 |
| 2014 | VAD | Cultură și artă | ART101B - Biblioteci pe categorii de biblioteci | Categorii de biblioteci - Total | | Numar | 5,00 |
| 2014 | VAD | Cultură și artă | ART101B - Biblioteci pe categorii de biblioteci | Categorii de biblioteci - Publice | | Numar | 1,00 |
| 2014 | VAD | Cultură și artă | ART106A - Volume existente în biblioteci | | | Numar | 15826,00 |
| 2014 | VAD | Cultură și artă | ART108A - Volume eliberate | | | Numar | 1802,00 |
| 2014 | VAD | Cultură și artă | ART107A - Cititori activi la biblioteci | | | Numar persoane | 231,00 |
| 2014 | VAD | Cultură și artă | ART121A - Personalul angajat din biblioteci | | | Numar persoane | 1,00 |
| 2014 | VAD | Forța de muncă | FOM104D - Numar mediu de salariați | | | Numar persoane | 61,00 |




Handwritten signature or initials in the bottom right corner of the page.

| | | | | | | |
|------|-----|----------------|--------------------------------------------------------------------------|----------------------------------------------------------------------------------------------------------------------|----------------|-------|
| 2014 | VAD | Forța de muncă | REGIS - Numărul mediu al salariaților întreprinderilor active | Nomenclator CAEN - Agricultură, vânătoare și servicii anexe | Numar persoane | 0,00 |
| 2014 | VAD | Forța de muncă | REGIS - Numărul mediu al salariaților întreprinderilor active | Nomenclator CAEN - Industria alimentară | Numar persoane | 14,00 |
| 2014 | VAD | Forța de muncă | REGIS - Numărul mediu al salariaților întreprinderilor active | Nomenclator CAEN - Fabricarea articolelor de îmbrăcăminte | Numar persoane | 0,00 |
| 2014 | VAD | Forța de muncă | REGIS - Numărul mediu al salariaților întreprinderilor active | Nomenclator CAEN - Fabricarea autovehiculelor de transport rutier, a remorcilor și semiremorcilor | Numar persoane | 5,00 |
| 2014 | VAD | Forța de muncă | REGIS - Numărul mediu al salariaților întreprinderilor active | Nomenclator CAEN - Construcții de clădiri | Numar persoane | 22,00 |
| 2014 | VAD | Forța de muncă | REGIS - Numărul mediu al salariaților întreprinderilor active | Nomenclator CAEN - Lucrări speciale de construcții | Numar persoane | 1,00 |
| 2014 | VAD | Forța de muncă | REGIS - Numărul mediu al salariaților întreprinderilor active | Nomenclator CAEN - Comerț cu ridicata și cu amănuntul, întreținerea și repararea autovehiculelor și a motocicletelor | Numar persoane | 1,00 |
| 2014 | VAD | Forța de muncă | REGIS - Numărul mediu al salariaților întreprinderilor active | Nomenclator CAEN - Comerț cu ridicata cu excepția comerțului cu autovehicule și motociclete | Numar persoane | 8,00 |
| 2014 | VAD | Forța de muncă | REGIS - Numărul mediu al salariaților întreprinderilor active | Nomenclator CAEN - Comerț cu amănuntul, cu excepția autovehiculelor și motocicletelor | Numar persoane | 1,00 |
| 2014 | VAD | Forța de muncă | REGIS - Numărul mediu al salariaților întreprinderilor active | Nomenclator CAEN - Transporturi terestre și transporturi prin conducte | Numar persoane | 8,00 |
| 2014 | VAD | Forța de muncă | REGIS - Numărul mediu al salariaților întreprinderilor active | Nomenclator CAEN - Activități de închiriere și leasing | Numar persoane | 0,00 |
| 2014 | VAD | Forța de muncă | REGIS - Numărul mediu al salariaților întreprinderilor active | Nomenclator CAEN - Activități referitoare la sănătatea umană | Numar persoane | 2,00 |
| 2014 | VAD | Forța de muncă | REGIS - Numărul mediu de salariați din întreprinderi non-agricole active | Nomenclator CAEN - Industria alimentară | Numar persoane | 14,00 |



| | | | | | | |
|------|-----|----------------|--------------------------------------------------------------------------|----------------------------------------------------------------------------------------------------------------------|----------------|-------|
| 2014 | VAD | Forța de muncă | REGIS - Numărul mediu de salariați din întreprinderi non-agricole active | Nomenclator CAEN - Fabricarea articolelor de îmbrăcăminte | Numar persoane | 0,00 |
| 2014 | VAD | Forța de muncă | REGIS - Numărul mediu de salariați din întreprinderi non-agricole active | Nomenclator CAEN - Fabricarea autovehiculelor de transport rutier, a remorcilor și semiremorcilor | Numar persoane | 5,00 |
| 2014 | VAD | Forța de muncă | REGIS - Numărul mediu de salariați din întreprinderi non-agricole active | Nomenclator CAEN - Construcții de clădiri | Numar persoane | 22,00 |
| 2014 | VAD | Forța de muncă | REGIS - Numărul mediu de salariați din întreprinderi non-agricole active | Nomenclator CAEN - Lucrări speciale de construcții | Numar persoane | 1,00 |
| 2014 | VAD | Forța de muncă | REGIS - Numărul mediu de salariați din întreprinderi non-agricole active | Nomenclator CAEN - Comerț cu ridicata și cu amănuntul, întreținerea și repararea autovehiculelor și a motocicletelor | Numar persoane | 1,00 |
| 2014 | VAD | Forța de muncă | REGIS - Numărul mediu de salariați din întreprinderi non-agricole active | Nomenclator CAEN - Comerț cu ridicata cu excepția comerțului cu autovehicule și motociclete | Numar persoane | 8,00 |
| 2014 | VAD | Forța de muncă | REGIS - Numărul mediu de salariați din întreprinderi non-agricole active | Nomenclator CAEN - Comerț cu amănuntul, cu excepția autovehiculelor și motocicletelor | Numar persoane | 1,00 |
| 2014 | VAD | Forța de muncă | REGIS - Numărul mediu de salariați din întreprinderi non-agricole active | Nomenclator CAEN - Transporturi terestre și transporturi prin conducte | Numar persoane | 8,00 |
| 2014 | VAD | Forța de muncă | REGIS - Numărul mediu de salariați din întreprinderi non-agricole active | Nomenclator CAEN - Activități de închiriere și leasing | Numar persoane | 0,00 |
| 2014 | VAD | Forța de muncă | REGIS - Numărul mediu de salariați din întreprinderi non-agricole active | Nomenclator CAEN - Activități referitoare la sănătatea umană | Numar persoane | 2,00 |
| 2014 | VAD | Forța de muncă | REGIS - Numărul mediu de salariați din întreprinderi non-comerț active | Nomenclator CAEN - Agricultură, vânătoare și servicii anexe | Numar persoane | 0,00 |
| 2014 | VAD | Forța de muncă | REGIS - Numărul mediu de salariați din întreprinderi non-comerț active | Nomenclator CAEN - Industria alimentară | Numar persoane | 14,00 |



507
A

| | | | | | | | |
|------|-----|------------------------|---------------------------------------------------------------------------|---------------------------------------------------------------------------------------------------|--|----------------|---------|
| 2014 | VAD | Forța de muncă | REGIS - Numărul mediu de salariați din întreprinderi non-comerț active | Nomenclator CAEN - Fabricarea articolelor de îmbrăcăminte | | Numar persoane | 0,00 |
| 2014 | VAD | Forța de muncă | REGIS - Numărul mediu de salariați din întreprinderi non-comerț active | Nomenclator CAEN - Fabricarea autovehiculelor de transport rutier, a remorcilor și semiremorcilor | | Numar persoane | 5,00 |
| 2014 | VAD | Forța de muncă | REGIS - Numărul mediu de salariați din întreprinderi non-comerț active | Nomenclator CAEN - Construcții de clădiri | | Numar persoane | 22,00 |
| 2014 | VAD | Forța de muncă | REGIS - Numărul mediu de salariați din întreprinderi non-comerț active | Nomenclator CAEN - Lucrări speciale de construcții | | Numar persoane | 1,00 |
| 2014 | VAD | Forța de muncă | REGIS - Numărul mediu de salariați din întreprinderi non-comerț active | Nomenclator CAEN - Transporturi terestre și transporturi prin conducte | | Numar persoane | 8,00 |
| 2014 | VAD | Forța de muncă | REGIS - Numărul mediu de salariați din întreprinderi non-comerț active | Nomenclator CAEN - Activități de închiriere și leasing | | Numar persoane | 0,00 |
| 2014 | VAD | Forța de muncă | REGIS - Numărul mediu de salariați din întreprinderi non-comerț active | Nomenclator CAEN - Activități referitoare la sănătatea umană | | Numar persoane | 2,00 |
| 2014 | VAD | Forța de muncă | SOM101E - Someri înregistrați la sfârșitul anului, pe sexe | Sex - Total | | Numar persoane | 82,00 |
| 2014 | VAD | Forța de muncă | SOM101E - Someri înregistrați la sfârșitul anului, pe sexe | Sex - Masculin | | Numar persoane | 51,00 |
| 2014 | VAD | Forța de muncă | SOM101E - Someri înregistrați la sfârșitul anului, pe sexe | Sex - Feminin | | Numar persoane | 31,00 |
| 2014 | VAD | Echiparea teritoriului | GOS106B - Lungimea totală a rețelei simple de distribuție a apei potabile | | | Kilometri | 29,80 |
| 2014 | VAD | Echiparea teritoriului | GOS108A - Cantitatea de apă potabilă distribuită consumatorilor | Destinatia apei distribuite - Total | | Mii metri cubi | 12,00 |
| 2014 | VAD | Echiparea teritoriului | GOS108A - Cantitatea de apă potabilă distribuită consumatorilor | Destinatia apei distribuite - Din care: pentru uz casnic | | Mii metri cubi | 9,00 |
| 2014 | VAD | Echiparea teritoriului | LOC101B - Locuințe existente la sfârșitul anului, pe forme de proprietate | Forme de proprietate - Total | | Numar | 1135,00 |

888


| | | | | | | | |
|------|-----|------------------------|--------------------------------------------------------------------------------------|--------------------------------------------|----------------|--------------------------------|----------|
| 2014 | VAD | Echiparea teritoriului | LOC101B - Locuințe existente la sfârșitul anului, pe forme de proprietate | Forme de proprietate - Proprietate publica | | Numar | 3,00 |
| 2014 | VAD | Echiparea teritoriului | LOC101B - Locuințe existente la sfârșitul anului, pe forme de proprietate | Forme de proprietate - Proprietate privata | | Numar | 1132,00 |
| 2014 | VAD | Echiparea teritoriului | LOC103B - Suprafața locuibilă existentă la sfârșitul anului, pe forme de proprietate | Forme de proprietate - Total | | Metri patrati arie desfasurata | 54472,00 |
| 2014 | VAD | Echiparea teritoriului | LOC103B - Suprafața locuibilă existentă la sfârșitul anului, pe forme de proprietate | Forme de proprietate - Proprietate publica | | Metri patrati arie desfasurata | 139,00 |
| 2014 | VAD | Echiparea teritoriului | LOC103B - Suprafața locuibilă existentă la sfârșitul anului, pe forme de proprietate | Forme de proprietate - Proprietate privata | | Metri patrati arie desfasurata | 54333,00 |
| 2014 | VAD | Populație | POP107D - POPULATIA DUPA DOMICILIU la 1 ianuarie pe grupe de varsta si sexe | Grupe de varsta - Total | Sex - Total | Numar persoane | 2042,00 |
| 2014 | VAD | Populație | POP107D - POPULATIA DUPA DOMICILIU la 1 ianuarie pe grupe de varsta si sexe | Grupe de varsta - Total | Sex - Masculin | Numar persoane | 1002,00 |
| 2014 | VAD | Populație | POP107D - POPULATIA DUPA DOMICILIU la 1 ianuarie pe grupe de varsta si sexe | Grupe de varsta - Total | Sex - Feminin | Numar persoane | 1040,00 |
| 2014 | VAD | Populație | POP107D - POPULATIA DUPA DOMICILIU la 1 ianuarie pe grupe de varsta si sexe | Grupe de varsta - 0- 4 ani | Sex - Total | Numar persoane | 94,00 |
| 2014 | VAD | Populație | POP107D - POPULATIA DUPA DOMICILIU la 1 ianuarie pe grupe de varsta si sexe | Grupe de varsta - 0- 4 ani | Sex - Masculin | Numar persoane | 35,00 |
| 2014 | VAD | Populație | POP107D - POPULATIA DUPA DOMICILIU la 1 ianuarie pe grupe de varsta si sexe | Grupe de varsta - 0- 4 ani | Sex - Feminin | Numar persoane | 59,00 |
| 2014 | VAD | Populație | POP107D - POPULATIA DUPA DOMICILIU la 1 ianuarie pe grupe de varsta si sexe | Grupe de varsta - 5- 9 ani | Sex - Total | Numar persoane | 103,00 |
| 2014 | VAD | Populație | POP107D - POPULATIA DUPA DOMICILIU la 1 ianuarie pe grupe de varsta si sexe | Grupe de varsta - 5- 9 ani | Sex - Masculin | Numar persoane | 57,00 |
| 2014 | VAD | Populație | POP107D - POPULATIA DUPA DOMICILIU la 1 ianuarie pe grupe de varsta si sexe | Grupe de varsta - 5- 9 ani | Sex - Feminin | Numar persoane | 46,00 |




Handwritten signature or initials in the bottom right corner of the page.

| | | | | | | | |
|------|-----|-----------|-----------------------------------------------------------------------------|-----------------------------|----------------|----------------|--------|
| 2014 | VAD | Populație | POP107D - POPULATIA DUPA DOMICILIU la 1 ianuarie pe grupe de varsta si sexe | Grupe de varsta - 10-14 ani | Sex - Total | Numar persoane | 114,00 |
| 2014 | VAD | Populație | POP107D - POPULATIA DUPA DOMICILIU la 1 ianuarie pe grupe de varsta si sexe | Grupe de varsta - 10-14 ani | Sex - Masculin | Numar persoane | 57,00 |
| 2014 | VAD | Populație | POP107D - POPULATIA DUPA DOMICILIU la 1 ianuarie pe grupe de varsta si sexe | Grupe de varsta - 10-14 ani | Sex - Feminin | Numar persoane | 57,00 |
| 2014 | VAD | Populație | POP107D - POPULATIA DUPA DOMICILIU la 1 ianuarie pe grupe de varsta si sexe | Grupe de varsta - 15-19 ani | Sex - Total | Numar persoane | 90,00 |
| 2014 | VAD | Populație | POP107D - POPULATIA DUPA DOMICILIU la 1 ianuarie pe grupe de varsta si sexe | Grupe de varsta - 15-19 ani | Sex - Masculin | Numar persoane | 45,00 |
| 2014 | VAD | Populație | POP107D - POPULATIA DUPA DOMICILIU la 1 ianuarie pe grupe de varsta si sexe | Grupe de varsta - 15-19 ani | Sex - Feminin | Numar persoane | 45,00 |
| 2014 | VAD | Populație | POP107D - POPULATIA DUPA DOMICILIU la 1 ianuarie pe grupe de varsta si sexe | Grupe de varsta - 20-24 ani | Sex - Total | Numar persoane | 98,00 |
| 2014 | VAD | Populație | POP107D - POPULATIA DUPA DOMICILIU la 1 ianuarie pe grupe de varsta si sexe | Grupe de varsta - 20-24 ani | Sex - Masculin | Numar persoane | 42,00 |
| 2014 | VAD | Populație | POP107D - POPULATIA DUPA DOMICILIU la 1 ianuarie pe grupe de varsta si sexe | Grupe de varsta - 20-24 ani | Sex - Feminin | Numar persoane | 56,00 |
| 2014 | VAD | Populație | POP107D - POPULATIA DUPA DOMICILIU la 1 ianuarie pe grupe de varsta si sexe | Grupe de varsta - 25-29 ani | Sex - Total | Numar persoane | 100,00 |
| 2014 | VAD | Populație | POP107D - POPULATIA DUPA DOMICILIU la 1 ianuarie pe grupe de varsta si sexe | Grupe de varsta - 25-29 ani | Sex - Masculin | Numar persoane | 58,00 |
| 2014 | VAD | Populație | POP107D - POPULATIA DUPA DOMICILIU la 1 ianuarie pe grupe de varsta si sexe | Grupe de varsta - 25-29 ani | Sex - Feminin | Numar persoane | 42,00 |
| 2014 | VAD | Populație | POP107D - POPULATIA DUPA DOMICILIU la 1 ianuarie pe grupe de varsta si sexe | Grupe de varsta - 30-34 ani | Sex - Total | Numar persoane | 114,00 |
| 2014 | VAD | Populație | POP107D - POPULATIA DUPA DOMICILIU la 1 ianuarie pe grupe de varsta si sexe | Grupe de varsta - 30-34 ani | Sex - Masculin | Numar persoane | 58,00 |



| | | | | | | | |
|------|-----|-----------|-----------------------------------------------------------------------------|-----------------------------|----------------|----------------|--------|
| 2014 | VAD | Populație | POP107D - POPULATIA DUPA DOMICILIU la 1 ianuarie pe grupe de varsta si sexe | Grupe de varsta - 30-34 ani | Sex - Feminin | Numar persoane | 56,00 |
| 2014 | VAD | Populație | POP107D - POPULATIA DUPA DOMICILIU la 1 ianuarie pe grupe de varsta si sexe | Grupe de varsta - 35-39 ani | Sex - Total | Numar persoane | 154,00 |
| 2014 | VAD | Populație | POP107D - POPULATIA DUPA DOMICILIU la 1 ianuarie pe grupe de varsta si sexe | Grupe de varsta - 35-39 ani | Sex - Masculin | Numar persoane | 91,00 |
| 2014 | VAD | Populație | POP107D - POPULATIA DUPA DOMICILIU la 1 ianuarie pe grupe de varsta si sexe | Grupe de varsta - 35-39 ani | Sex - Feminin | Numar persoane | 63,00 |
| 2014 | VAD | Populație | POP107D - POPULATIA DUPA DOMICILIU la 1 ianuarie pe grupe de varsta si sexe | Grupe de varsta - 40-44 ani | Sex - Total | Numar persoane | 134,00 |
| 2014 | VAD | Populație | POP107D - POPULATIA DUPA DOMICILIU la 1 ianuarie pe grupe de varsta si sexe | Grupe de varsta - 40-44 ani | Sex - Masculin | Numar persoane | 74,00 |
| 2014 | VAD | Populație | POP107D - POPULATIA DUPA DOMICILIU la 1 ianuarie pe grupe de varsta si sexe | Grupe de varsta - 40-44 ani | Sex - Feminin | Numar persoane | 60,00 |
| 2014 | VAD | Populație | POP107D - POPULATIA DUPA DOMICILIU la 1 ianuarie pe grupe de varsta si sexe | Grupe de varsta - 45-49 ani | Sex - Total | Numar persoane | 112,00 |
| 2014 | VAD | Populație | POP107D - POPULATIA DUPA DOMICILIU la 1 ianuarie pe grupe de varsta si sexe | Grupe de varsta - 45-49 ani | Sex - Masculin | Numar persoane | 76,00 |
| 2014 | VAD | Populație | POP107D - POPULATIA DUPA DOMICILIU la 1 ianuarie pe grupe de varsta si sexe | Grupe de varsta - 45-49 ani | Sex - Feminin | Numar persoane | 36,00 |
| 2014 | VAD | Populație | POP107D - POPULATIA DUPA DOMICILIU la 1 ianuarie pe grupe de varsta si sexe | Grupe de varsta - 50-54 ani | Sex - Total | Numar persoane | 87,00 |
| 2014 | VAD | Populație | POP107D - POPULATIA DUPA DOMICILIU la 1 ianuarie pe grupe de varsta si sexe | Grupe de varsta - 50-54 ani | Sex - Masculin | Numar persoane | 53,00 |
| 2014 | VAD | Populație | POP107D - POPULATIA DUPA DOMICILIU la 1 ianuarie pe grupe de varsta si sexe | Grupe de varsta - 50-54 ani | Sex - Feminin | Numar persoane | 34,00 |



| | | | | | | | |
|------|-----|-----------|-----------------------------------------------------------------------------|-----------------------------|----------------|----------------|--------|
| 2014 | VAD | Populație | POP107D - POPULATIA DUPA DOMICILIU la 1 ianuarie pe grupe de varsta si sexe | Grupe de varsta - 55-59 ani | Sex - Total | Numar persoane | 88,00 |
| 2014 | VAD | Populație | POP107D - POPULATIA DUPA DOMICILIU la 1 ianuarie pe grupe de varsta si sexe | Grupe de varsta - 55-59 ani | Sex - Masculin | Numar persoane | 52,00 |
| 2014 | VAD | Populație | POP107D - POPULATIA DUPA DOMICILIU la 1 ianuarie pe grupe de varsta si sexe | Grupe de varsta - 55-59 ani | Sex - Feminin | Numar persoane | 36,00 |
| 2014 | VAD | Populație | POP107D - POPULATIA DUPA DOMICILIU la 1 ianuarie pe grupe de varsta si sexe | Grupe de varsta - 60-64 ani | Sex - Total | Numar persoane | 117,00 |
| 2014 | VAD | Populație | POP107D - POPULATIA DUPA DOMICILIU la 1 ianuarie pe grupe de varsta si sexe | Grupe de varsta - 60-64 ani | Sex - Masculin | Numar persoane | 46,00 |
| 2014 | VAD | Populație | POP107D - POPULATIA DUPA DOMICILIU la 1 ianuarie pe grupe de varsta si sexe | Grupe de varsta - 60-64 ani | Sex - Feminin | Numar persoane | 71,00 |
| 2014 | VAD | Populație | POP107D - POPULATIA DUPA DOMICILIU la 1 ianuarie pe grupe de varsta si sexe | Grupe de varsta - 65-69 ani | Sex - Total | Numar persoane | 150,00 |
| 2014 | VAD | Populație | POP107D - POPULATIA DUPA DOMICILIU la 1 ianuarie pe grupe de varsta si sexe | Grupe de varsta - 65-69 ani | Sex - Masculin | Numar persoane | 65,00 |
| 2014 | VAD | Populație | POP107D - POPULATIA DUPA DOMICILIU la 1 ianuarie pe grupe de varsta si sexe | Grupe de varsta - 65-69 ani | Sex - Feminin | Numar persoane | 85,00 |
| 2014 | VAD | Populație | POP107D - POPULATIA DUPA DOMICILIU la 1 ianuarie pe grupe de varsta si sexe | Grupe de varsta - 70-74 ani | Sex - Total | Numar persoane | 154,00 |
| 2014 | VAD | Populație | POP107D - POPULATIA DUPA DOMICILIU la 1 ianuarie pe grupe de varsta si sexe | Grupe de varsta - 70-74 ani | Sex - Masculin | Numar persoane | 66,00 |
| 2014 | VAD | Populație | POP107D - POPULATIA DUPA DOMICILIU la 1 ianuarie pe grupe de varsta si sexe | Grupe de varsta - 70-74 ani | Sex - Feminin | Numar persoane | 88,00 |
| 2014 | VAD | Populație | POP107D - POPULATIA DUPA DOMICILIU la 1 ianuarie pe grupe de varsta si sexe | Grupe de varsta - 75-79 ani | Sex - Total | Numar persoane | 142,00 |




| | | | | | | | |
|------|-----|-----------|-----------------------------------------------------------------------------|-----------------------------------|----------------|----------------|---------|
| 2014 | VAD | Populație | POP107D - POPULATIA DUPA DOMICILIU la 1 ianuarie pe grupe de varsta si sexe | Grupe de varsta - 75-79 ani | Sex - Masculin | Numar persoane | 51,00 |
| 2014 | VAD | Populație | POP107D - POPULATIA DUPA DOMICILIU la 1 ianuarie pe grupe de varsta si sexe | Grupe de varsta - 75-79 ani | Sex - Feminin | Numar persoane | 91,00 |
| 2014 | VAD | Populație | POP107D - POPULATIA DUPA DOMICILIU la 1 ianuarie pe grupe de varsta si sexe | Grupe de varsta - 80-84 ani | Sex - Total | Numar persoane | 134,00 |
| 2014 | VAD | Populație | POP107D - POPULATIA DUPA DOMICILIU la 1 ianuarie pe grupe de varsta si sexe | Grupe de varsta - 80-84 ani | Sex - Masculin | Numar persoane | 54,00 |
| 2014 | VAD | Populație | POP107D - POPULATIA DUPA DOMICILIU la 1 ianuarie pe grupe de varsta si sexe | Grupe de varsta - 80-84 ani | Sex - Feminin | Numar persoane | 80,00 |
| 2014 | VAD | Populație | POP107D - POPULATIA DUPA DOMICILIU la 1 ianuarie pe grupe de varsta si sexe | Grupe de varsta - 85 ani si peste | Sex - Total | Numar persoane | 57,00 |
| 2014 | VAD | Populație | POP107D - POPULATIA DUPA DOMICILIU la 1 ianuarie pe grupe de varsta si sexe | Grupe de varsta - 85 ani si peste | Sex - Masculin | Numar persoane | 22,00 |
| 2014 | VAD | Populație | POP107D - POPULATIA DUPA DOMICILIU la 1 ianuarie pe grupe de varsta si sexe | Grupe de varsta - 85 ani si peste | Sex - Feminin | Numar persoane | 35,00 |
| 2014 | VAD | Populație | POP108D - POPULATIA DUPA DOMICILIU la 1 iulie pe grupe de varsta si sexe | Grupe de varsta - Total | Sex - Total | Numar persoane | 2040,00 |
| 2014 | VAD | Populație | POP108D - POPULATIA DUPA DOMICILIU la 1 iulie pe grupe de varsta si sexe | Grupe de varsta - Total | Sex - Masculin | Numar persoane | 1006,00 |
| 2014 | VAD | Populație | POP108D - POPULATIA DUPA DOMICILIU la 1 iulie pe grupe de varsta si sexe | Grupe de varsta - Total | Sex - Feminin | Numar persoane | 1034,00 |
| 2014 | VAD | Populație | POP108D - POPULATIA DUPA DOMICILIU la 1 iulie pe grupe de varsta si sexe | Grupe de varsta - 0- 4 ani | Sex - Total | Numar persoane | 93,00 |
| 2014 | VAD | Populație | POP108D - POPULATIA DUPA DOMICILIU la 1 iulie pe grupe de varsta si sexe | Grupe de varsta - 0- 4 ani | Sex - Masculin | Numar persoane | 38,00 |
| 2014 | VAD | Populație | POP108D - POPULATIA DUPA DOMICILIU la 1 iulie pe grupe de varsta si sexe | Grupe de varsta - 0- 4 ani | Sex - Feminin | Numar persoane | 55,00 |



Handwritten signature or initials in the bottom right corner of the page.

| | | | | | | | |
|------|-----|-----------|--------------------------------------------------------------------------|-----------------------------|----------------|----------------|--------|
| 2014 | VAD | Populație | POP108D - POPULATIA DUPA DOMICILIU la 1 iulie pe grupe de varsta si sexe | Grupe de varsta - 5- 9 ani | Sex - Total | Numar persoane | 102,00 |
| 2014 | VAD | Populație | POP108D - POPULATIA DUPA DOMICILIU la 1 iulie pe grupe de varsta si sexe | Grupe de varsta - 5- 9 ani | Sex - Masculin | Numar persoane | 53,00 |
| 2014 | VAD | Populație | POP108D - POPULATIA DUPA DOMICILIU la 1 iulie pe grupe de varsta si sexe | Grupe de varsta - 5- 9 ani | Sex - Feminin | Numar persoane | 49,00 |
| 2014 | VAD | Populație | POP108D - POPULATIA DUPA DOMICILIU la 1 iulie pe grupe de varsta si sexe | Grupe de varsta - 10-14 ani | Sex - Total | Numar persoane | 118,00 |
| 2014 | VAD | Populație | POP108D - POPULATIA DUPA DOMICILIU la 1 iulie pe grupe de varsta si sexe | Grupe de varsta - 10-14 ani | Sex - Masculin | Numar persoane | 58,00 |
| 2014 | VAD | Populație | POP108D - POPULATIA DUPA DOMICILIU la 1 iulie pe grupe de varsta si sexe | Grupe de varsta - 10-14 ani | Sex - Feminin | Numar persoane | 60,00 |
| 2014 | VAD | Populație | POP108D - POPULATIA DUPA DOMICILIU la 1 iulie pe grupe de varsta si sexe | Grupe de varsta - 15-19 ani | Sex - Total | Numar persoane | 94,00 |
| 2014 | VAD | Populație | POP108D - POPULATIA DUPA DOMICILIU la 1 iulie pe grupe de varsta si sexe | Grupe de varsta - 15-19 ani | Sex - Masculin | Numar persoane | 51,00 |
| 2014 | VAD | Populație | POP108D - POPULATIA DUPA DOMICILIU la 1 iulie pe grupe de varsta si sexe | Grupe de varsta - 15-19 ani | Sex - Feminin | Numar persoane | 43,00 |
| 2014 | VAD | Populație | POP108D - POPULATIA DUPA DOMICILIU la 1 iulie pe grupe de varsta si sexe | Grupe de varsta - 20-24 ani | Sex - Total | Numar persoane | 94,00 |
| 2014 | VAD | Populație | POP108D - POPULATIA DUPA DOMICILIU la 1 iulie pe grupe de varsta si sexe | Grupe de varsta - 20-24 ani | Sex - Masculin | Numar persoane | 40,00 |
| 2014 | VAD | Populație | POP108D - POPULATIA DUPA DOMICILIU la 1 iulie pe grupe de varsta si sexe | Grupe de varsta - 20-24 ani | Sex - Feminin | Numar persoane | 54,00 |
| 2014 | VAD | Populație | POP108D - POPULATIA DUPA DOMICILIU la 1 iulie pe grupe de varsta si sexe | Grupe de varsta - 25-29 ani | Sex - Total | Numar persoane | 102,00 |



554

| | | | | | | | |
|------|-----|-----------|--------------------------------------------------------------------------|-----------------------------|----------------|----------------|--------|
| 2014 | VAD | Populație | POP108D - POPULATIA DUPA DOMICILIU la 1 iulie pe grupe de varsta si sexe | Grupe de varsta - 25-29 ani | Sex - Masculin | Numar persoane | 59,00 |
| 2014 | VAD | Populație | POP108D - POPULATIA DUPA DOMICILIU la 1 iulie pe grupe de varsta si sexe | Grupe de varsta - 25-29 ani | Sex - Feminin | Numar persoane | 43,00 |
| 2014 | VAD | Populație | POP108D - POPULATIA DUPA DOMICILIU la 1 iulie pe grupe de varsta si sexe | Grupe de varsta - 30-34 ani | Sex - Total | Numar persoane | 117,00 |
| 2014 | VAD | Populație | POP108D - POPULATIA DUPA DOMICILIU la 1 iulie pe grupe de varsta si sexe | Grupe de varsta - 30-34 ani | Sex - Masculin | Numar persoane | 61,00 |
| 2014 | VAD | Populație | POP108D - POPULATIA DUPA DOMICILIU la 1 iulie pe grupe de varsta si sexe | Grupe de varsta - 30-34 ani | Sex - Feminin | Numar persoane | 56,00 |
| 2014 | VAD | Populație | POP108D - POPULATIA DUPA DOMICILIU la 1 iulie pe grupe de varsta si sexe | Grupe de varsta - 35-39 ani | Sex - Total | Numar persoane | 139,00 |
| 2014 | VAD | Populație | POP108D - POPULATIA DUPA DOMICILIU la 1 iulie pe grupe de varsta si sexe | Grupe de varsta - 35-39 ani | Sex - Masculin | Numar persoane | 79,00 |
| 2014 | VAD | Populație | POP108D - POPULATIA DUPA DOMICILIU la 1 iulie pe grupe de varsta si sexe | Grupe de varsta - 35-39 ani | Sex - Feminin | Numar persoane | 60,00 |
| 2014 | VAD | Populație | POP108D - POPULATIA DUPA DOMICILIU la 1 iulie pe grupe de varsta si sexe | Grupe de varsta - 40-44 ani | Sex - Total | Numar persoane | 146,00 |
| 2014 | VAD | Populație | POP108D - POPULATIA DUPA DOMICILIU la 1 iulie pe grupe de varsta si sexe | Grupe de varsta - 40-44 ani | Sex - Masculin | Numar persoane | 80,00 |
| 2014 | VAD | Populație | POP108D - POPULATIA DUPA DOMICILIU la 1 iulie pe grupe de varsta si sexe | Grupe de varsta - 40-44 ani | Sex - Feminin | Numar persoane | 66,00 |
| 2014 | VAD | Populație | POP108D - POPULATIA DUPA DOMICILIU la 1 iulie pe grupe de varsta si sexe | Grupe de varsta - 45-49 ani | Sex - Total | Numar persoane | 120,00 |
| 2014 | VAD | Populație | POP108D - POPULATIA DUPA DOMICILIU la 1 iulie pe grupe de varsta si sexe | Grupe de varsta - 45-49 ani | Sex - Masculin | Numar persoane | 82,00 |
| 2014 | VAD | Populație | POP108D - POPULATIA DUPA DOMICILIU la 1 iulie pe grupe de varsta si sexe | Grupe de varsta - 45-49 ani | Sex - Feminin | Numar persoane | 38,00 |



Handwritten signature and initials in the bottom right corner, including a large stylized 'A' and the number '669'.

| | | | | | | | |
|------|-----|-----------|--------------------------------------------------------------------------|-----------------------------|----------------|----------------|--------|
| 2014 | VAD | Populație | POP108D - POPULATIA DUPA DOMICILIU la 1 iulie pe grupe de varsta si sexe | Grupe de varsta - 50-54 ani | Sex - Total | Numar persoane | 84,00 |
| 2014 | VAD | Populație | POP108D - POPULATIA DUPA DOMICILIU la 1 iulie pe grupe de varsta si sexe | Grupe de varsta - 50-54 ani | Sex - Masculin | Numar persoane | 53,00 |
| 2014 | VAD | Populație | POP108D - POPULATIA DUPA DOMICILIU la 1 iulie pe grupe de varsta si sexe | Grupe de varsta - 50-54 ani | Sex - Feminin | Numar persoane | 31,00 |
| 2014 | VAD | Populație | POP108D - POPULATIA DUPA DOMICILIU la 1 iulie pe grupe de varsta si sexe | Grupe de varsta - 55-59 ani | Sex - Total | Numar persoane | 97,00 |
| 2014 | VAD | Populație | POP108D - POPULATIA DUPA DOMICILIU la 1 iulie pe grupe de varsta si sexe | Grupe de varsta - 55-59 ani | Sex - Masculin | Numar persoane | 56,00 |
| 2014 | VAD | Populație | POP108D - POPULATIA DUPA DOMICILIU la 1 iulie pe grupe de varsta si sexe | Grupe de varsta - 55-59 ani | Sex - Feminin | Numar persoane | 41,00 |
| 2014 | VAD | Populație | POP108D - POPULATIA DUPA DOMICILIU la 1 iulie pe grupe de varsta si sexe | Grupe de varsta - 60-64 ani | Sex - Total | Numar persoane | 110,00 |
| 2014 | VAD | Populație | POP108D - POPULATIA DUPA DOMICILIU la 1 iulie pe grupe de varsta si sexe | Grupe de varsta - 60-64 ani | Sex - Masculin | Numar persoane | 40,00 |
| 2014 | VAD | Populație | POP108D - POPULATIA DUPA DOMICILIU la 1 iulie pe grupe de varsta si sexe | Grupe de varsta - 60-64 ani | Sex - Feminin | Numar persoane | 70,00 |
| 2014 | VAD | Populație | POP108D - POPULATIA DUPA DOMICILIU la 1 iulie pe grupe de varsta si sexe | Grupe de varsta - 65-69 ani | Sex - Total | Numar persoane | 142,00 |
| 2014 | VAD | Populație | POP108D - POPULATIA DUPA DOMICILIU la 1 iulie pe grupe de varsta si sexe | Grupe de varsta - 65-69 ani | Sex - Masculin | Numar persoane | 64,00 |
| 2014 | VAD | Populație | POP108D - POPULATIA DUPA DOMICILIU la 1 iulie pe grupe de varsta si sexe | Grupe de varsta - 65-69 ani | Sex - Feminin | Numar persoane | 78,00 |
| 2014 | VAD | Populație | POP108D - POPULATIA DUPA DOMICILIU la 1 iulie pe grupe de varsta si sexe | Grupe de varsta - 70-74 ani | Sex - Total | Numar persoane | 155,00 |



| | | | | | | | |
|------|-----|-----------|--------------------------------------------------------------------------------|-----------------------------------|----------------|----------------|--------|
| 2014 | VAD | Populație | POP108D - POPULATIA DUPA DOMICILIU la 1 iulie pe grupe de varsta si sexe | Grupe de varsta - 70-74 ani | Sex - Masculin | Numar persoane | 69,00 |
| 2014 | VAD | Populație | POP108D - POPULATIA DUPA DOMICILIU la 1 iulie pe grupe de varsta si sexe | Grupe de varsta - 70-74 ani | Sex - Feminin | Numar persoane | 86,00 |
| 2014 | VAD | Populație | POP108D - POPULATIA DUPA DOMICILIU la 1 iulie pe grupe de varsta si sexe | Grupe de varsta - 75-79 ani | Sex - Total | Numar persoane | 140,00 |
| 2014 | VAD | Populație | POP108D - POPULATIA DUPA DOMICILIU la 1 iulie pe grupe de varsta si sexe | Grupe de varsta - 75-79 ani | Sex - Masculin | Numar persoane | 50,00 |
| 2014 | VAD | Populație | POP108D - POPULATIA DUPA DOMICILIU la 1 iulie pe grupe de varsta si sexe | Grupe de varsta - 75-79 ani | Sex - Feminin | Numar persoane | 90,00 |
| 2014 | VAD | Populație | POP108D - POPULATIA DUPA DOMICILIU la 1 iulie pe grupe de varsta si sexe | Grupe de varsta - 80-84 ani | Sex - Total | Numar persoane | 123,00 |
| 2014 | VAD | Populație | POP108D - POPULATIA DUPA DOMICILIU la 1 iulie pe grupe de varsta si sexe | Grupe de varsta - 80-84 ani | Sex - Masculin | Numar persoane | 47,00 |
| 2014 | VAD | Populație | POP108D - POPULATIA DUPA DOMICILIU la 1 iulie pe grupe de varsta si sexe | Grupe de varsta - 80-84 ani | Sex - Feminin | Numar persoane | 76,00 |
| 2014 | VAD | Populație | POP108D - POPULATIA DUPA DOMICILIU la 1 iulie pe grupe de varsta si sexe | Grupe de varsta - 85 ani si peste | Sex - Total | Numar persoane | 64,00 |
| 2014 | VAD | Populație | POP108D - POPULATIA DUPA DOMICILIU la 1 iulie pe grupe de varsta si sexe | Grupe de varsta - 85 ani si peste | Sex - Masculin | Numar persoane | 26,00 |
| 2014 | VAD | Populație | POP108D - POPULATIA DUPA DOMICILIU la 1 iulie pe grupe de varsta si sexe | Grupe de varsta - 85 ani si peste | Sex - Feminin | Numar persoane | 38,00 |
| 2014 | VAD | Populație | POP108C - Populatia de vasta oficiala corespunzatoare invatamantului prescolar | | | Numar persoane | 54,00 |
| 2014 | VAD | Populație | POP201D - Născuți vii | | | Numar persoane | 18,00 |
| 2014 | VAD | Populație | POP201K - Născuți vii cu reședința obișnuită în România | | | Numar persoane | 18,00 |



Handwritten signature or initials in the bottom right corner of the page.

| | | | | | | | |
|------|-----|---------------------|----------------------------------------------------------------------------------------------------|--------------------------------------------------------------|--------------------------------------------|----------------|-------|
| 2014 | VAD | Populație | POP206D - Decedați | | | Numar persoane | 51,00 |
| 2014 | VAD | Populație | POP206J - Decedați cu reședința obișnuită în România | | | Numar persoane | 51,00 |
| 2014 | VAD | Populație | POP208C - Decedați sub 1 an | | | Numar persoane | 2,00 |
| 2014 | VAD | Populație | POP208G - Decedați sub 1 an cu reședința obișnuită în România | | | Numar persoane | 2,00 |
| 2014 | VAD | Populație | POP210D - Casătorii | | | Numar | 6,00 |
| 2014 | VAD | Populație | POP212B - Divorturi | | | Numar | 2,00 |
| 2014 | VAD | Populație | POP304B - Stabiliri de reședință | | | Numar persoane | 14,00 |
| 2014 | VAD | Populație | POP305B - Plecări cu reședință | | | Numar persoane | 22,00 |
| 2014 | VAD | Populație | POP307A - Stabiliri cu domiciliul (inclusiv migrația externă) | | | Numar persoane | 62,00 |
| 2014 | VAD | Populație | POP308A - Plecări cu domiciliul (inclusiv migrația externă) | | | Numar persoane | 31,00 |
| 2014 | VAD | Populație | POP310E - Imigranți definitiv pe județe și localități de destinație | | | Numar persoane | 2,00 |
| 2014 | VAD | Ocrotirea sănătății | SAN101B - Unități sanitare, pe categorii de unități sanitare și forme de proprietate | Categorii de unitati sanitare - Cabinete medicale de familie | Forme de proprietate - Total | Numar | 1,00 |
| 2014 | VAD | Ocrotirea sănătății | SAN101B - Unități sanitare, pe categorii de unități sanitare și forme de proprietate | Categorii de unitati sanitare - Cabinete medicale de familie | Forme de proprietate - Proprietate publica | Numar | 1,00 |
| 2014 | VAD | Ocrotirea sănătății | SAN101B - Unități sanitare, pe categorii de unități sanitare și forme de proprietate | Categorii de unitati sanitare - Cabinete stomatologice | Forme de proprietate - Total | Numar | 1,00 |
| 2014 | VAD | Ocrotirea sănătății | SAN101B - Unități sanitare, pe categorii de unități sanitare și forme de proprietate | Categorii de unitati sanitare - Cabinete stomatologice | Forme de proprietate - Proprietate publica | Numar | 1,00 |
| 2014 | VAD | Ocrotirea sănătății | SAN104B - Personalul medico-sanitar, pe categorii de cadre medico-sanitare și forme de proprietate | Categorii de cadre medico-sanitare - Medici | Forme de proprietate - Proprietate publica | Numar persoane | 1,00 |



Handwritten signature or initials in the bottom right corner of the page.

| | | | | | | | |
|------|-----|--------------------|----------------------------------------------------------------------------------------------------|------------------------------------------------------------------------------------------------------------|--------------------------------------------|----------------|--------|
| 2014 | VAD | Ocroirea sănătății | SAN104B - Personalul medico-sanitar, pe categorii de cadre medico-sanitare și forme de proprietate | Categoriile de cadre medico-sanitare - Din total medici: medici de familie | Forme de proprietate - Proprietate publica | Numar persoane | 1,00 |
| 2014 | VAD | Ocroirea sănătății | SAN104B - Personalul medico-sanitar, pe categorii de cadre medico-sanitare și forme de proprietate | Categoriile de cadre medico-sanitare - Stomatologi | Forme de proprietate - Proprietate publica | Numar persoane | 1,00 |
| 2014 | VAD | Ocroirea sănătății | SAN104B - Personalul medico-sanitar, pe categorii de cadre medico-sanitare și forme de proprietate | Categoriile de cadre medico-sanitare - Personal sanitar mediu | Forme de proprietate - Proprietate publica | Numar persoane | 2,00 |
| 2014 | VAD | Învățământ | SCL101C - Unitățile școlare, pe niveluri de educație | Niveluri de instruire - Total | | Numar | 1,00 |
| 2014 | VAD | Învățământ | SCL101C - Unitățile școlare, pe niveluri de educație | Niveluri de instruire - Primar și gimnazial (inclusiv special) | | Numar | 1,00 |
| 2014 | VAD | Învățământ | SCL101C - Unitățile școlare, pe niveluri de educație | Niveluri de instruire - Primar și gimnazial | | Numar | 1,00 |
| 2014 | VAD | Învățământ | SCL103D - Populația școlară, pe niveluri de educație | Niveluri de instruire - Total | | Numar persoane | 204,00 |
| 2014 | VAD | Învățământ | SCL103D - Populația școlară, pe niveluri de educație | Niveluri de instruire - Copii înscriși în grădinite | | Numar persoane | 60,00 |
| 2014 | VAD | Învățământ | SCL103D - Populația școlară, pe niveluri de educație | Niveluri de instruire - Elevi înscriși în învățământul preuniversitar | | Numar persoane | 144,00 |
| 2014 | VAD | Învățământ | SCL103D - Populația școlară, pe niveluri de educație | Niveluri de instruire - Elevi înscriși în învățământul primar și gimnazial (inclusiv învățământul special) | | Numar persoane | 144,00 |
| 2014 | VAD | Învățământ | SCL103D - Populația școlară, pe niveluri de educație | Niveluri de instruire - Elevi înscriși în învățământul primar (inclusiv învățământul special) | | Numar persoane | 78,00 |
| 2014 | VAD | Învățământ | SCL103D - Populația școlară, pe niveluri de educație | Niveluri de instruire - Elevi înscriși în învățământul gimnazial (inclusiv învățământul special) | | Numar persoane | 66,00 |
| 2014 | VAD | Învățământ | SCL103D - Populația școlară, pe niveluri de educație | Niveluri de instruire - Elevi înscriși în învățământul primar și gimnazial | | Numar persoane | 144,00 |
| 2014 | VAD | Învățământ | SCL103D - Populația școlară, pe niveluri de educație | Niveluri de instruire - Elevi înscriși în învățământul primar | | Numar persoane | 78,00 |



599

| | | | | | | | |
|------|-----|------------|----------------------------------------------------------------------|----------------------------------------------------------------------------------------|--|----------------|-------|
| 2014 | VAD | Învățământ | SCL103D - Populația școlară, pe niveluri de educație | Niveluri de instruire - Elevi înscriși în învățământul gimnazial | | Numar persoane | 66,00 |
| 2014 | VAD | Învățământ | SCL104D - Personalul didactic, pe niveluri de educație | Niveluri de instruire - Total | | Numar persoane | 18,00 |
| 2014 | VAD | Învățământ | SCL104D - Personalul didactic, pe niveluri de educație | Niveluri de instruire - Învățământ prescolar | | Numar persoane | 3,00 |
| 2014 | VAD | Învățământ | SCL104D - Personalul didactic, pe niveluri de educație | Niveluri de instruire - Învățământ primar și gimnazial (inclusiv învățământul special) | | Numar persoane | 15,00 |
| 2014 | VAD | Învățământ | SCL104D - Personalul didactic, pe niveluri de educație | Niveluri de instruire - Învățământ primar (inclusiv învățământul special) | | Numar persoane | 6,00 |
| 2014 | VAD | Învățământ | SCL104D - Personalul didactic, pe niveluri de educație | Niveluri de instruire - Învățământ gimnazial (inclusiv învățământul special) | | Numar persoane | 9,00 |
| 2014 | VAD | Învățământ | SCL104D - Personalul didactic, pe niveluri de educație | Niveluri de instruire - Învățământ primar și gimnazial | | Numar persoane | 15,00 |
| 2014 | VAD | Învățământ | SCL104D - Personalul didactic, pe niveluri de educație | Niveluri de instruire - Învățământ primar | | Numar persoane | 6,00 |
| 2014 | VAD | Învățământ | SCL104D - Personalul didactic, pe niveluri de educație | Niveluri de instruire - Învățământ gimnazial | | Numar persoane | 9,00 |
| 2014 | VAD | Învățământ | SCL105B - Sali de clasă și cabinete școlare, pe niveluri de educație | Niveluri de instruire - Total | | Numar | 10,00 |
| 2014 | VAD | Învățământ | SCL105B - Sali de clasă și cabinete școlare, pe niveluri de educație | Niveluri de instruire - Învățământ primar și gimnazial (inclusiv învățământul special) | | Numar | 10,00 |
| 2014 | VAD | Învățământ | SCL105B - Sali de clasă și cabinete școlare, pe niveluri de educație | Niveluri de instruire - Învățământ primar și gimnazial | | Numar | 10,00 |
| 2014 | VAD | Învățământ | SCL112B - Numarul PC-urilor, pe niveluri de educație | Niveluri de instruire - Total | | Numar | 15,00 |
| 2014 | VAD | Învățământ | SCL112B - Numarul PC-urilor, pe niveluri de educație | Niveluri de instruire - Învățământ primar și gimnazial (inclusiv învățământul special) | | Numar | 15,00 |
| 2014 | VAD | Învățământ | SCL112B - Numarul PC-urilor, pe niveluri de educație | Niveluri de instruire - Învățământ primar și gimnazial | | Numar | 15,00 |

600

| | | | | | | | |
|------|-----|----------------------|----------------------------------------------------------------------|----------------------------------------------------------------------------------------------------------------------|--|---------------------|------|
| 2014 | VAD | Dezvoltare economică | LOC104B - Locuințe terminate în cursul anului, pe surse de finanțare | Surse de finanțare - Total | | Numar | 1,00 |
| 2014 | VAD | Dezvoltare economică | LOC104B - Locuințe terminate în cursul anului, pe surse de finanțare | Surse de finanțare - Din fonduri private | | Numar | 1,00 |
| 2014 | VAD | Dezvoltare economică | LOC104B - Locuințe terminate în cursul anului, pe surse de finanțare | Surse de finanțare - Din fondurile populației | | Numar | 1,00 |
| 2014 | VAD | Dezvoltare economică | REGIS - Numărul întreprinderilor active | Nomenclator CAEN - Agricultură, vânătoare și servicii anexe | | Numar întreprinderi | 1,00 |
| 2014 | VAD | Dezvoltare economică | REGIS - Numărul întreprinderilor active | Nomenclator CAEN - Industria alimentară | | Numar întreprinderi | 1,00 |
| 2014 | VAD | Dezvoltare economică | REGIS - Numărul întreprinderilor active | Nomenclator CAEN - Fabricarea articolelor de îmbrăcăminte | | Numar întreprinderi | 1,00 |
| 2014 | VAD | Dezvoltare economică | REGIS - Numărul întreprinderilor active | Nomenclator CAEN - Fabricarea autovehiculelor de transport rutier, a remorcilor și semiremorcilor | | Numar întreprinderi | 1,00 |
| 2014 | VAD | Dezvoltare economică | REGIS - Numărul întreprinderilor active | Nomenclator CAEN - Construcții de clădiri | | Numar întreprinderi | 1,00 |
| 2014 | VAD | Dezvoltare economică | REGIS - Numărul întreprinderilor active | Nomenclator CAEN - Lucrări speciale de construcții | | Numar întreprinderi | 1,00 |
| 2014 | VAD | Dezvoltare economică | REGIS - Numărul întreprinderilor active | Nomenclator CAEN - Comerț cu ridicata și cu amănuntul, întreținerea și repararea autovehiculelor și a motocicletelor | | Numar întreprinderi | 2,00 |
| 2014 | VAD | Dezvoltare economică | REGIS - Numărul întreprinderilor active | Nomenclator CAEN - Comerț cu ridicata cu excepția comerțului cu autovehicule și motociclete | | Numar întreprinderi | 1,00 |
| 2014 | VAD | Dezvoltare economică | REGIS - Numărul întreprinderilor active | Nomenclator CAEN - Comerț cu amănuntul, cu excepția autovehiculelor și motocicletelor | | Numar întreprinderi | 2,00 |
| 2014 | VAD | Dezvoltare economică | REGIS - Numărul întreprinderilor active | Nomenclator CAEN - Transporturi terestre și transporturi prin conducte | | Numar întreprinderi | 5,00 |
| 2014 | VAD | Dezvoltare economică | REGIS - Numărul întreprinderilor active | Nomenclator CAEN - Activități de închiriere și leasing | | Numar întreprinderi | 1,00 |

60/10

| | | | | | | | | |
|--|------|-----|----------------------|----------------------------------------------------|----------------------------------------------------------------------------------------------------------------------|--|---------------------|------------|
| | 2014 | VAD | Dezvoltare economică | REGIS - Numărul întreprinderilor active | Nomenclator CAEN - Activități referitoare la sănătatea umană | | Numar întreprinderi | 1,00 |
| | 2014 | VAD | Dezvoltare economică | REGIS - Cifra de afaceri a întreprinderilor active | Nomenclator CAEN - Agricultură, vânătoare și servicii anexe | | Lei | 5100,00 |
| | 2014 | VAD | Dezvoltare economică | REGIS - Cifra de afaceri a întreprinderilor active | Nomenclator CAEN - Industria alimentară | | Lei | 1011256,00 |
| | 2014 | VAD | Dezvoltare economică | REGIS - Cifra de afaceri a întreprinderilor active | Nomenclator CAEN - Fabricarea articolelor de îmbrăcăminte | | Lei | 9526,00 |
| | 2014 | VAD | Dezvoltare economică | REGIS - Cifra de afaceri a întreprinderilor active | Nomenclator CAEN - Fabricarea autovehiculelor de transport rutier, a remorcilor și semiremorcilor | | Lei | 61436,00 |
| | 2014 | VAD | Dezvoltare economică | REGIS - Cifra de afaceri a întreprinderilor active | Nomenclator CAEN - Construcții de clădiri | | Lei | 3459074,00 |
| | 2014 | VAD | Dezvoltare economică | REGIS - Cifra de afaceri a întreprinderilor active | Nomenclator CAEN - Lucrări speciale de construcții | | Lei | 16125,00 |
| | 2014 | VAD | Dezvoltare economică | REGIS - Cifra de afaceri a întreprinderilor active | Nomenclator CAEN - Comerț cu ridicata și cu amănuntul, întreținerea și repararea autovehiculelor și a motocicletelor | | Lei | 142681,00 |
| | 2014 | VAD | Dezvoltare economică | REGIS - Cifra de afaceri a întreprinderilor active | Nomenclator CAEN - Comerț cu ridicata cu excepția comerțului cu autovehicule și motociclete | | Lei | 6229702,00 |
| | 2014 | VAD | Dezvoltare economică | REGIS - Cifra de afaceri a întreprinderilor active | Nomenclator CAEN - Comerț cu amănuntul, cu excepția autovehiculelor și motocicletelor | | Lei | 131910,00 |
| | 2014 | VAD | Dezvoltare economică | REGIS - Cifra de afaceri a întreprinderilor active | Nomenclator CAEN - Transporturi terestre și transporturi prin conducte | | Lei | 1051963,00 |
| | 2014 | VAD | Dezvoltare economică | REGIS - Cifra de afaceri a întreprinderilor active | Nomenclator CAEN - Activități de închiriere și leasing | | Lei | 2624657,00 |
| | 2014 | VAD | Dezvoltare economică | REGIS - Cifra de afaceri a întreprinderilor active | Nomenclator CAEN - Activități referitoare la sănătatea umană | | Lei | 128816,00 |
| | 2014 | VAD | Dezvoltare economică | REGIS - Numărul întreprinderilor non-comerț active | Nomenclator CAEN - Agricultură, vânătoare și servicii anexe | | Numar întreprinderi | 1,00 |



602

| | | | | | | | |
|------|-----|----------------------|---------------------------------------------------------------|---------------------------------------------------------------------------------------------------|--|---------------------|------------|
| 2014 | VAD | Dezvoltare economică | REGIS - Numărul întreprinderilor non-comerț active | Nomenclator CAEN - Industria alimentară | | Numar întreprinderi | 1,00 |
| 2014 | VAD | Dezvoltare economică | REGIS - Numărul întreprinderilor non-comerț active | Nomenclator CAEN - Fabricarea articolelor de îmbrăcăminte | | Numar întreprinderi | 1,00 |
| 2014 | VAD | Dezvoltare economică | REGIS - Numărul întreprinderilor non-comerț active | Nomenclator CAEN - Fabricarea autovehiculelor de transport rutier, a remorcilor și semiremorcilor | | Numar întreprinderi | 1,00 |
| 2014 | VAD | Dezvoltare economică | REGIS - Numărul întreprinderilor non-comerț active | Nomenclator CAEN - Construcții de clădiri | | Numar întreprinderi | 1,00 |
| 2014 | VAD | Dezvoltare economică | REGIS - Numărul întreprinderilor non-comerț active | Nomenclator CAEN - Lucrări speciale de construcții | | Numar întreprinderi | 1,00 |
| 2014 | VAD | Dezvoltare economică | REGIS - Numărul întreprinderilor non-comerț active | Nomenclator CAEN - Transporturi terestre și transporturi prin conducte | | Numar întreprinderi | 5,00 |
| 2014 | VAD | Dezvoltare economică | REGIS - Numărul întreprinderilor non-comerț active | Nomenclator CAEN - Activități de închiriere și leasing | | Numar întreprinderi | 1,00 |
| 2014 | VAD | Dezvoltare economică | REGIS - Numărul întreprinderilor non-comerț active | Nomenclator CAEN - Activități referitoare la sănătatea umană | | Numar întreprinderi | 1,00 |
| 2014 | VAD | Dezvoltare economică | REGIS - Cifra de afaceri a întreprinderilor non-comerț active | Nomenclator CAEN - Agricultură, vânătoare și servicii anexe | | Lei | 5100,00 |
| 2014 | VAD | Dezvoltare economică | REGIS - Cifra de afaceri a întreprinderilor non-comerț active | Nomenclator CAEN - Industria alimentară | | Lei | 1011256,00 |
| 2014 | VAD | Dezvoltare economică | REGIS - Cifra de afaceri a întreprinderilor non-comerț active | Nomenclator CAEN - Fabricarea articolelor de îmbrăcăminte | | Lei | 9526,00 |
| 2014 | VAD | Dezvoltare economică | REGIS - Cifra de afaceri a întreprinderilor non-comerț active | Nomenclator CAEN - Fabricarea autovehiculelor de transport rutier, a remorcilor și semiremorcilor | | Lei | 61436,00 |
| 2014 | VAD | Dezvoltare economică | REGIS - Cifra de afaceri a întreprinderilor non-comerț active | Nomenclator CAEN - Construcții de clădiri | | Lei | 3459074,00 |


600


| | | | | | | |
|------|-----|----------------------|---------------------------------------------------------------|------------------------------------------------------------------------|-----|------------|
| 2014 | VAD | Dezvoltare economică | REGIS - Cifra de afaceri a întreprinderilor non-comerț active | Nomenclator CAEN - Lucrări speciale de construcții | Lei | 16125,00 |
| 2014 | VAD | Dezvoltare economică | REGIS - Cifra de afaceri a întreprinderilor non-comerț active | Nomenclator CAEN - Transporturi terestre și transporturi prin conducte | Lei | 1051963,00 |
| 2014 | VAD | Dezvoltare economică | REGIS - Cifra de afaceri a întreprinderilor non-comerț active | Nomenclator CAEN - Activități de închiriere și leasing | Lei | 2624657,00 |
| 2014 | VAD | Dezvoltare economică | REGIS - Cifra de afaceri a întreprinderilor non-comerț active | Nomenclator CAEN - Activități referitoare la sănătatea umană | Lei | 128816,00 |



604

INSTITUTUL NAȚIONAL DE STATISTICĂ
DIRECȚIA JUDEȚEANĂ DE STATISTICĂ CLUJ
NR. 1827/21.03.2016

605 

CĂTRE
PRIMĂRIA COMUNEI CĂȘEIU

Referitor la adresa Dvs. din data de 17.03.2016, vă transmitem datele solicitate de care
dispunem.

Cu stimă,



DIRECTOR EXECUTIV
NEGRILĂ EMILIA




Întocmit
Pașca Melania

1827/21.03.2016

POPULATIA PE GRUPE DE VARSTA LA RPL 2011

| localitate | sexul | total | 0-15 ani | 16-18 ani | 19-20 ani | 21-35 ani | 36-55 ani | 56-60 ani | 61 ani si peste |
|----------------|----------|-------|----------|-----------|-----------|-----------|-----------|-----------|-----------------|
| CASEIU | Total | 4437 | 891 | 166 | 84 | 800 | 1188 | 256 | 1052 |
| | Masculin | 2195 | 440 | 90 | 52 | 410 | 663 | 127 | 413 |
| | Feminin | 2242 | 451 | 76 | 32 | 390 | 525 | 129 | 639 |
| CASEIU | Total | 1361 | 281 | 60 | 33 | 269 | 364 | 78 | 276 |
| | Masculin | 672 | 146 | 30 | 19 | 136 | 198 | 37 | 106 |
| | Feminin | 689 | 135 | 30 | 14 | 133 | 166 | 41 | 170 |
| COMORITA | Total | 13 | 1 | 0 | 1 | 2 | 2 | 1 | 6 |
| | Masculin | 7 | 0 | 0 | 0 | 1 | 1 | 1 | 4 |
| | Feminin | 6 | 1 | 0 | 1 | 1 | 1 | 0 | 2 |
| COPLEAN | Total | 393 | 56 | 14 | 5 | 52 | 111 | 27 | 128 |
| | Masculin | 199 | 27 | 7 | 5 | 26 | 68 | 15 | 51 |
| | Feminin | 194 | 29 | 7 | 0 | 26 | 43 | 12 | 77 |
| CUSTURA | Total | 44 | 8 | 4 | 4 | 4 | 12 | 5 | 7 |
| | Masculin | 24 | 3 | 2 | 4 | 2 | 7 | 4 | 2 |
| | Feminin | 20 | 5 | 2 | 0 | 2 | 5 | 1 | 5 |
| GARBAU DEJULUI | Total | 202 | 22 | 4 | 5 | 24 | 44 | 8 | 95 |
| | Masculin | 102 | 13 | 1 | 3 | 14 | 25 | 3 | 43 |
| | Feminin | 100 | 9 | 3 | 2 | 10 | 19 | 5 | 52 |
| GUGA | Total | 299 | 77 | 12 | 3 | 58 | 73 | 12 | 64 |
| | Masculin | 150 | 33 | 4 | 2 | 32 | 45 | 8 | 26 |
| | Feminin | 149 | 44 | 8 | 1 | 26 | 28 | 4 | 38 |
| LEURDA | Total | 70 | 12 | 1 | 0 | 5 | 14 | 2 | 36 |
| | Masculin | 35 | 6 | 1 | 0 | 2 | 11 | 1 | 14 |
| | Feminin | 35 | 6 | 0 | 0 | 3 | 3 | 1 | 22 |
| RUGASESTI | Total | 1057 | 261 | 34 | 17 | 224 | 271 | 62 | 188 |
| | Masculin | 514 | 122 | 22 | 10 | 109 | 149 | 30 | 72 |
| | Feminin | 543 | 139 | 12 | 7 | 115 | 122 | 32 | 116 |
| SALATRUC | Total | 69 | 15 | 4 | 2 | 12 | 19 | 2 | 15 |
| | Masculin | 33 | 5 | 2 | 2 | 6 | 10 | 1 | 7 |
| | Feminin | 36 | 10 | 2 | 0 | 6 | 9 | 1 | 8 |
| URISOR | Total | 929 | 158 | 33 | 14 | 150 | 278 | 59 | 237 |
| | Masculin | 459 | 85 | 21 | 7 | 82 | 149 | 27 | 88 |
| | Feminin | 470 | 73 | 12 | 7 | 68 | 129 | 32 | 149 |



606

Populatia pe etnii la RPL 2011

| localitate | sexul | total | Maghiari | | Germani | Ucraineni | Sarbi croati | Turci | Tătari | Slovaci | Evreii | Rusi | Bulgari | Cehi | Greci | Polonezi | Armeni | Italiani | Albanezi | Alte etnie | Etnie nedecelată | |
|----------------|----------|-------|----------|-----|---------|-----------|--------------|-------|--------|---------|--------|------|---------|------|-------|----------|--------|----------|----------|------------|------------------|-----|
| | | | lipoveni | ari | | | | | | | | | | | | | | | | | | |
| CASEIU | Total | 4437 | 3855 | 19 | 421 | 0 | 0 | 0 | 0 | 0 | 0 | 0 | 0 | 0 | 0 | 0 | 0 | 0 | 1 | 0 | 0 | 141 |
| | Masculin | 2195 | 1902 | 9 | 209 | 0 | 0 | 0 | 0 | 0 | 0 | 0 | 0 | 0 | 0 | 0 | 0 | 0 | 1 | 0 | 0 | 74 |
| | Feminin | 2242 | 1953 | 10 | 212 | 0 | 0 | 0 | 0 | 0 | 0 | 0 | 0 | 0 | 0 | 0 | 0 | 0 | 0 | 0 | 0 | 67 |
| CASEIU | Total | 1361 | 938 | 7 | 354 | 0 | 0 | 0 | 0 | 0 | 0 | 0 | 0 | 0 | 0 | 0 | 0 | 0 | 0 | 0 | 0 | 62 |
| | Masculin | 672 | 464 | 2 | 176 | 0 | 0 | 0 | 0 | 0 | 0 | 0 | 0 | 0 | 0 | 0 | 0 | 0 | 0 | 0 | 0 | 30 |
| | Feminin | 689 | 474 | 5 | 178 | 0 | 0 | 0 | 0 | 0 | 0 | 0 | 0 | 0 | 0 | 0 | 0 | 0 | 0 | 0 | 0 | 32 |
| COMORITA | Total | 13 | 12 | 0 | 0 | 0 | 0 | 0 | 0 | 0 | 0 | 0 | 0 | 0 | 0 | 0 | 0 | 0 | 0 | 0 | 0 | 1 |
| | Masculin | 7 | 6 | 0 | 0 | 0 | 0 | 0 | 0 | 0 | 0 | 0 | 0 | 0 | 0 | 0 | 0 | 0 | 0 | 0 | 0 | 1 |
| | Feminin | 6 | 6 | 0 | 0 | 0 | 0 | 0 | 0 | 0 | 0 | 0 | 0 | 0 | 0 | 0 | 0 | 0 | 0 | 0 | 0 | 0 |
| COPLEAN | Total | 393 | 375 | 11 | 0 | 0 | 0 | 0 | 0 | 0 | 0 | 0 | 0 | 0 | 0 | 0 | 0 | 0 | 0 | 0 | 0 | 7 |
| | Masculin | 199 | 188 | 6 | 0 | 0 | 0 | 0 | 0 | 0 | 0 | 0 | 0 | 0 | 0 | 0 | 0 | 0 | 0 | 0 | 0 | 5 |
| | Feminin | 194 | 187 | 5 | 0 | 0 | 0 | 0 | 0 | 0 | 0 | 0 | 0 | 0 | 0 | 0 | 0 | 0 | 0 | 0 | 0 | 2 |
| CUSTURA | Total | 44 | 38 | 0 | 0 | 0 | 0 | 0 | 0 | 0 | 0 | 0 | 0 | 0 | 0 | 0 | 0 | 0 | 0 | 0 | 0 | 6 |
| | Masculin | 24 | 20 | 0 | 0 | 0 | 0 | 0 | 0 | 0 | 0 | 0 | 0 | 0 | 0 | 0 | 0 | 0 | 0 | 0 | 0 | 4 |
| | Feminin | 20 | 18 | 0 | 0 | 0 | 0 | 0 | 0 | 0 | 0 | 0 | 0 | 0 | 0 | 0 | 0 | 0 | 0 | 0 | 0 | 2 |
| GARBAU DEJULUI | Total | 202 | 192 | 1 | 0 | 0 | 0 | 0 | 0 | 0 | 0 | 0 | 0 | 0 | 0 | 0 | 0 | 0 | 0 | 0 | 0 | 9 |
| | Masculin | 102 | 97 | 1 | 0 | 0 | 0 | 0 | 0 | 0 | 0 | 0 | 0 | 0 | 0 | 0 | 0 | 0 | 0 | 0 | 0 | 4 |
| | Feminin | 100 | 95 | 0 | 0 | 0 | 0 | 0 | 0 | 0 | 0 | 0 | 0 | 0 | 0 | 0 | 0 | 0 | 0 | 0 | 0 | 5 |
| GUGA | Total | 299 | 297 | 0 | 0 | 0 | 0 | 0 | 0 | 0 | 0 | 0 | 0 | 0 | 0 | 0 | 0 | 0 | 0 | 0 | 0 | 2 |
| | Masculin | 150 | 150 | 0 | 0 | 0 | 0 | 0 | 0 | 0 | 0 | 0 | 0 | 0 | 0 | 0 | 0 | 0 | 0 | 0 | 0 | 0 |
| | Feminin | 149 | 147 | 0 | 0 | 0 | 0 | 0 | 0 | 0 | 0 | 0 | 0 | 0 | 0 | 0 | 0 | 0 | 0 | 0 | 0 | 2 |
| LEURDA | Total | 70 | 68 | 0 | 0 | 0 | 0 | 0 | 0 | 0 | 0 | 0 | 0 | 0 | 0 | 0 | 0 | 0 | 0 | 0 | 0 | 2 |
| | Masculin | 35 | 33 | 0 | 0 | 0 | 0 | 0 | 0 | 0 | 0 | 0 | 0 | 0 | 0 | 0 | 0 | 0 | 0 | 0 | 0 | 2 |
| | Feminin | 35 | 35 | 0 | 0 | 0 | 0 | 0 | 0 | 0 | 0 | 0 | 0 | 0 | 0 | 0 | 0 | 0 | 0 | 0 | 0 | 0 |
| RUGASESTI | Total | 1057 | 983 | 0 | 56 | 0 | 0 | 0 | 0 | 0 | 0 | 0 | 0 | 0 | 0 | 0 | 0 | 0 | 0 | 0 | 0 | 18 |
| | Masculin | 514 | 478 | 0 | 28 | 0 | 0 | 0 | 0 | 0 | 0 | 0 | 0 | 0 | 0 | 0 | 0 | 0 | 0 | 0 | 0 | 8 |
| | Feminin | 543 | 505 | 0 | 28 | 0 | 0 | 0 | 0 | 0 | 0 | 0 | 0 | 0 | 0 | 0 | 0 | 0 | 0 | 0 | 0 | 10 |
| SALATRUC | Total | 69 | 67 | 0 | 1 | 0 | 0 | 0 | 0 | 0 | 0 | 0 | 0 | 0 | 0 | 0 | 0 | 0 | 0 | 0 | 0 | 1 |
| | Masculin | 33 | 31 | 0 | 1 | 0 | 0 | 0 | 0 | 0 | 0 | 0 | 0 | 0 | 0 | 0 | 0 | 0 | 0 | 0 | 0 | 1 |
| | Feminin | 36 | 36 | 0 | 0 | 0 | 0 | 0 | 0 | 0 | 0 | 0 | 0 | 0 | 0 | 0 | 0 | 0 | 0 | 0 | 0 | 0 |
| URISOR | Total | 929 | 885 | 0 | 10 | 0 | 0 | 0 | 0 | 0 | 0 | 0 | 0 | 0 | 0 | 0 | 0 | 1 | 0 | 0 | 0 | 33 |
| | Masculin | 459 | 435 | 0 | 4 | 0 | 0 | 0 | 0 | 0 | 0 | 0 | 0 | 0 | 0 | 0 | 0 | 1 | 0 | 0 | 0 | 19 |
| | Feminin | 470 | 450 | 0 | 6 | 0 | 0 | 0 | 0 | 0 | 0 | 0 | 0 | 0 | 0 | 0 | 0 | 0 | 0 | 0 | 0 | 14 |




62

Comuna Cășeiu – Recensământul General Agricol 2010


608
AK

| Nr.crt. | Denumire indicator | |
|-------------------------|---------------------------------------------------------------------------------------------------------------------------------------------|-----------------------------------------------------------------|
| 1 | Exploatații agricole (număr) care au utilizat suprafețe agricole ș/sau care au deținut efective de animale | |
| | - Total exploatații agricole | 1733 |
| | - Exploatații agricole cu suprafață agricolă utilizată și efective de animale | 1126 |
| | - Exploatații agricole numai cu suprafață agricolă utilizată | 593 |
| 2 | Exploatații agricole (număr) după modul de deținere a suprafeței agricole utilizate | 14 |
| | - În proprietate | 1712 |
| | - În concesiune | - |
| | - În arendă | 21 |
| | - În parte | 4 |
| | - Utilizat cu titlu gratuit | 9 |
| | - Alte moduri | 1 |
| | 3 | Suprafața agricolă utilizată (hectare) după modul de deținere |
| | TOTAL | 4086,59 |
| | - În proprietate | 4003,40 |
| | - În concesiune | - |
| | - În arendă | 64,38 |
| | - În parte | 1,85 |
| | - Utilizat cu titlu gratuit | 15,47 |
| | - Alte moduri | 1,49 |
| 4 | Exploatații agricole (număr), cu suprafața agricolă utilizată, suprafața agricolă neutilizată și alte suprafețe, pe categorii de suprafețe | |
| | - Suprafața totală a exploatații agricole | 1731 |
| | - Suprafața agricolă utilizată – total | 1719 |
| | - Teren arabil | 1472 |
| | - Grădini familiale | 1160 |
| | - Pășuni și fânețe | 1080 |
| | - Culturi permanente | 179 |
| | - Suprafața agricolă neutilizată | 113 |
| | - Suprafețe ocupate cu clădiri, curți, drumuri, cariere | 286 |
| | - Heșeșee, iazuri, băii | 1376 |
| 5 | Suprafața agricolă utilizată, suprafața agricolă neutilizată și alte suprafețe (hectare), pe categorii de folosință | |
| | - Suprafața totală a exploatații agricole | 5039,28 |
| | - Suprafața agricolă utilizată – total | 4086,59 |
| | - Teren arabil | 1546,19 |
| | - Grădini familiale | 81,57 |
| | - Pășuni și fânețe | 2358,23 |
| | - Culturi permanente | 100,60 |
| | - Suprafața agricolă neutilizată | 319,53 |
| | - Suprafața împădurită | 546,36 |
| | - Suprafețe ocupate cu clădiri, curți, drumuri, cariere | 86,80 |
| - Heșeșee, iazuri, băii | - | |
| 6 | Exploatații agricole (număr) cu suprafața cultivată cu cereale pentru boabe a suprafeței agricole utilizate | |
| | TOTAL | 1533 |
| | - Grâu comun și grâu speit | 209 |
| | - Grâu dur | - |
| | - Secară | 1 |
| | - OZ și orzoaică | 82 |
| | - Ovăz | 51 |
| - Porumb | 1186 | |
| | - Sorg | - |

10.12.2010

609 


| | | | |
|-----------|-----------------------------------------------------------------------------------------------------------------------------------|---|---------|
| | - Orez | - | 4 |
| | - Alte cereale pentru boabe | | |
| 7 | Suprafata cultivată (hectare) cu cereale pentru boabe a suprafeței agricole utilizate | | |
| | Total | | 1059,61 |
| | - Grâu comun și grâu spelt | | 154,27 |
| | - Grâu dur | | - |
| | - Secară | | 0,07 |
| | - Orz și orzoaică | | 47,04 |
| | - Ovăz | | 32,30 |
| | - Porumb | | 824,08 |
| | - Sorg | | - |
| | - Orez | | - |
| | - Alte cereale pentru boabe | | 1,85 |
| 8 | Exploatații agricole (număr) cu suprafața cultivată cu plante industriale a suprafeței agricole utilizate | | |
| | Total | | 6 |
| | Plante oleaginoase | | |
| | - Floarea soarelui | | 3 |
| | Alte plante industriale | | 3 |
| 9 | Suprafata cultivată (hectare) cu plante industriale a suprafeței agricole utilizate | | |
| | Total | | 1,34 |
| | Plante oleaginoase | | |
| | - Floarea soarelui | | 1,07 |
| | Alte plante industriale | | 0,27 |
| 10 | Exploatații agricole (număr), cu suprafața cultivată cu plante de nutreț recoltate verzi a suprafeței agricole utilizate | | |
| | Total | | 329 |
| | - Anuale pentru fân și masă verde | | 23 |
| | - Porumb verde | | - |
| | - Leguminoase pentru nutreț (lucernă, trifoi, mazărnche și alte perene) | | 279 |
| | - Alte plante de nutreț | | 27 |
| 11 | Suprafata cultivată (hectare) cu plante de nutreț recoltate verzi a suprafeței agricole utilizate | | |
| | Total | | 170,12 |
| | - Anuale pentru fân și masă verde | | 13,68 |
| | - Porumb verde | | - |
| | - Leguminoase pentru nutreț (lucernă, trifoi, mazărnche și alte perene) | | 148,17 |
| | - Alte plante de nutreț | | 8,27 |
| 12 | Exploatații agricole (număr) cu suprafața cultivată cu alte culturi în teren arabil a suprafeței agricole utilizate | | |
| | Total | | 563 |
| | - Plante leguminoase pentru boabe | | 6 |
| | - Cartofi | | 527 |
| | - Legume în câmp | | 10 |
| | - Legume în grădini pentru comercializare | | 10 |
| | - Legume în sere și solarii | | 2 |
| | - Flori și plante ornamentale | | 3 |
| | - Alte culturi în teren arabil | | 5 |
| 13 | Suprafata cultivată (hectare) cu alte culturi în teren arabil a suprafeței agricole utilizate | | |
| | Total | | 54,99 |
| | - Plante leguminoase pentru boabe | | 1,85 |
| | - Cartofi | | 46,44 |
| | - Legume în câmp | | 1,58 |
| | - Legume în grădini pentru comercializare | | 1,33 |
| | - Legume în sere și solarii | | 0,12 |
| | - Flori și plante ornamentale | | 2,08 |
| | - Alte culturi în teren arabil | | 1,59 |
| 14 | Exploatații agricole (număr) cu suprafața cultivată cu plantații pomicole | | |




610

| | | | |
|-----------|----------------------------------------------------------------------------------------------------------------------------------------------------------------------------|--|-------|
| | Pomi fructiferi | | 157 |
| | - Meri | | 1 |
| | - Pruni | | 27 |
| | - Alți pomi fructiferi | | 1 |
| 15 | Suprafata cultivată (hectare) cu plantatii pomicole | | |
| | Pomi fructiferi | | |
| | - Meri | | 84,67 |
| | - Peri | | 0,10 |
| | - Pruni | | 15,35 |
| | - Alți pomi fructiferi | | 0,30 |
| 16 | Exploatații agricole (număr) cu suprafața amenajată pentru irigaț, pe clase de mărime a suprafeței agricole utilizate | | |
| | - | | 0 |
| 17 | Suprafata amenajată pentru irigaț (hectare) pe clase de mărimea suprafeței agricole utilizate | | |
| | - | | 0 |
| 18 | Exploatații agricole (număr) cu efective de animale pe specii | | |
| | - Bovine | | 310 |
| | - Ovine | | 54 |
| | - Caprine | | 23 |
| | - Porcine | | 740 |
| | - Păsări | | 1083 |
| | - Cabaline | | 160 |
| | - Măgari și cățări | | 4 |
| | - Iepuri de casă | | 44 |
| | - Familii de albine | | 18 |
| 19 | Efective de animale (capete) / Familii de albine (număr) pe specii | | |
| | - Bovine | | 695 |
| | - Ovine | | 5299 |
| | - Caprine | | 157 |
| | - Porcine | | 1923 |
| | - Păsări | | 18888 |
| | - Cabaline | | 204 |
| | - Măgari și cățări | | 4 |
| | - Iepuri de casă | | 197 |
| | - Familii de albine | | 411 |
| 20 | Exploatații agricole (număr) care au utilizat mașini și echipamente agricole, după tipul de mașini și echipamente agricole utilizate | | |
| | - Tractoare | | 1043 |
| | - Motocultoare | | 58 |
| | - Pluguri pentru tractoare | | 1023 |
| | - Cultivatoare mecanice | | 116 |
| | - Combinatoare | | 69 |
| | - Grape mecanice | | 953 |
| | - Semănători cu tracțiune mecanică | | 822 |
| | - Mașini pentru împărșțit îngrășăminte | | 34 |
| | - Mașini pentru erbicidat și executat tratamente | | 148 |
| | - Combinate autopropluate pentru recolat cereale, culturi oleaginoase, seminceri | | 89 |
| | - Combinate autopropluate pentru recolat furaje, sfeclă de zahăr, cartofi | | 9 |
| | - Motocostitoare | | 81 |
| | - Alte mașini și echipamente agricole | | 344 |
| 21 | Exploatații agricole (număr) care au utilizat echipamente pentru producerea de energie regenerabilă, după tipul sursei de energie | | |
| 22 | Exploatații agricole (număr)cu suprafețe agricole utilizate, suprafețe agricole utilizate certificate ecologic și suprafețe agricole utilizate aflate în conversie | | |
| | - Suprafata agricolă utilizată | | 1719 |
| | - Suprafata agricolă utilizată certificată ecologic | | - |
| | - Suprafata agricolă utilizată aflată în conversie | | - |

610

611


| | | |
|----|-------------------------------------------------------------------------------------------------------------------------------------------------|---------|
| 23 | Suprafata (hectare) agricola utilizata, suprafata agricola utilizata certificata ecologic si suprafata agricola utilizata aflata in conversie | 4086,59 |
| | - Suprafata agricola utilizata | - |
| | - Suprafata agricola utilizata certificata ecologic | - |
| | - Suprafata agricola utilizata aflata in conversie | - |
| 24 | Exploatatii agricole (numar) cu specii de animale crescute ecologic | - |
| 25 | Efectivele de animale (capete) pe specii, crescute ecologic | - |
| 26 | Exploatatii agricole (numar) care au beneficiat de masuri de dezvoltare rurala in ultimii 3 ani, dupa tipul de masura | |
| | - Modernizarea exploatarei agricole | 1 |
| | - Cresterea valorii adaugate a produselor agricole si forestiere | - |
| | - Plati de agromediu | 434 |
| | - Diversificarea activitatilor exploatarei agricole spre activitati neagricole | - |
| | - Promovarea activitatilor turistice | - |
| 27 | Persoane (numar total) care au lucrat in agricultura, dupa statutul juridic al exploatatiilor agricole | 3278 |
| | Exploatatii agricole fara personalitate juridica | |
| | Total | 3270 |
| | - Exploatatii agricole individuale | 3270 |
| | - Persoane fizice autorizate / intreprinderi individuale, intreprinderi familiale | - |
| | Exploatatii agricole cu personalitate juridica | |
| | Total | 8 |
| | - Societati comerciale cu capital majoritar privat | 4 |
| | - Consilii locale / primarii | 1 |
| | - Alte tipuri | 3 |
| 28 | Persoane (numar) de sex masculin care au lucrat in agricultura, dupa statutul juridic al exploatatiilor agricole | 1761 |
| | Exploatatii agricole fara personalitate juridica | |
| | Total | 1755 |
| | - Exploatatii agricole individuale | 1755 |
| | - Persoane fizice autorizate / intreprinderi individuale, intreprinderi familiale | - |
| | Exploatatii agricole cu personalitate juridica | |
| | Total | 6 |
| | - Societati comerciale cu capital majoritar privat | 2 |
| | - Consilii locale / primarii | 1 |
| | - Alte tipuri | 3 |
| 29 | Persoane (numar) de sex feminin care au lucrat in agricultura, dupa statutul juridic al exploatatiilor agricole | 1517 |
| | Exploatatii agricole fara personalitate juridica | |
| | Total | 1515 |
| | - Exploatatii agricole individuale | 1515 |
| | - Persoane fizice autorizate / intreprinderi individuale, intreprinderi familiale | |
| | Exploatatii agricole cu personalitate juridica | |
| | Total | 2 |
| | - Societati comerciale cu capital majoritar privat | 2 |
| 30 | Persoane (numar total) care au lucrat in agricultura, pe grupe de varsta | |
| | Total | 3278 |
| | Grupe de varsta (ani impliniti) | |
| | - 15-24 | 208 |
| | - 25-34 | 304 |
| | - 35-44 | 516 |
| | - 45-54 | 528 |
| | - 55-64 | 654 |
| | - 65 si peste | 1068 |



Fisa localitatii

| AN | LOCALITATE | DOMENIU | INDICATOR | CRITERIU | CRITERIU2 | UM | VAL_INDICATOR |
|------|------------|----------------------------------|---------------------------------------------------------------------------------------|---------------------------------------------------------------------------|--------------------------------------------|---------|---------------|
| 2014 | CASEIU | Agricultură, silvicultură, mediu | AGR101B - Suprafața fondului funciar după modul de folosință, pe forme de proprietate | Mod de folosinta pentru suprafata agricola - Total | Forme de proprietate - Total | Hectare | 8328,00 |
| 2014 | CASEIU | Agricultură, silvicultură, mediu | AGR101B - Suprafața fondului funciar după modul de folosință, pe forme de proprietate | Mod de folosinta pentru suprafata agricola - Total | Forme de proprietate - Proprietate privata | Hectare | 6355,00 |
| 2014 | CASEIU | Agricultură, silvicultură, mediu | AGR101B - Suprafața fondului funciar după modul de folosință, pe forme de proprietate | Mod de folosinta pentru suprafata agricola - Agricola | Forme de proprietate - Total | Hectare | 4627,00 |
| 2014 | CASEIU | Agricultură, silvicultură, mediu | AGR101B - Suprafața fondului funciar după modul de folosință, pe forme de proprietate | Mod de folosinta pentru suprafata agricola - Agricola | Forme de proprietate - Proprietate privata | Hectare | 4236,00 |
| 2014 | CASEIU | Agricultură, silvicultură, mediu | AGR101B - Suprafața fondului funciar după modul de folosință, pe forme de proprietate | Mod de folosinta pentru suprafata agricola - Arabila | Forme de proprietate - Total | Hectare | 1965,00 |
| 2014 | CASEIU | Agricultură, silvicultură, mediu | AGR101B - Suprafața fondului funciar după modul de folosință, pe forme de proprietate | Mod de folosinta pentru suprafata agricola - Arabila | Forme de proprietate - Proprietate privata | Hectare | 1948,00 |
| 2014 | CASEIU | Agricultură, silvicultură, mediu | AGR101B - Suprafața fondului funciar după modul de folosință, pe forme de proprietate | Mod de folosinta pentru suprafata agricola - Pasuni | Forme de proprietate - Total | Hectare | 1257,00 |
| 2014 | CASEIU | Agricultură, silvicultură, mediu | AGR101B - Suprafața fondului funciar după modul de folosință, pe forme de proprietate | Mod de folosinta pentru suprafata agricola - Pasuni | Forme de proprietate - Proprietate privata | Hectare | 909,00 |
| 2014 | CASEIU | Agricultură, silvicultură, mediu | AGR101B - Suprafața fondului funciar după modul de folosință, pe forme de proprietate | Mod de folosinta pentru suprafata agricola - Finete | Forme de proprietate - Total | Hectare | 1264,00 |
| 2014 | CASEIU | Agricultură, silvicultură, mediu | AGR101B - Suprafața fondului funciar după modul de folosință, pe forme de proprietate | Mod de folosinta pentru suprafata agricola - Finete | Forme de proprietate - Proprietate privata | Hectare | 1259,00 |
| 2014 | CASEIU | Agricultură, silvicultură, mediu | AGR101B - Suprafața fondului funciar după modul de folosință, pe forme de proprietate | Mod de folosinta pentru suprafata agricola - Livezi si pepiniere pomicole | Forme de proprietate - Total | Hectare | 141,00 |
| 2014 | CASEIU | Agricultură, silvicultură, mediu | AGR101B - Suprafața fondului funciar după modul de folosință, pe forme de proprietate | Mod de folosinta pentru suprafata agricola - Livezi si pepiniere pomicole | Forme de proprietate - Proprietate privata | Hectare | 120,00 |

CONFIRM CU ORIGINALUL




| | | | | | | | | |
|------------------------------------|------|--------|-----------------|---------------------------------------------------------------|---------------------------------------------------------------------------------------------------|--|----------------|--------|
| 25 5488 2 12 344 | 2014 | CASEIU | Cultură și artă | ART121A - Personalul angajat din biblioteci | | | Numar persoane | 1,00 |
| 25 5488 3 20 344 | 2014 | CASEIU | Forța de muncă | FOM104D - Numar mediu de salariați | | | Numar persoane | 164,00 |
| 25 5488 3 99 344 | 2014 | CASEIU | Forța de muncă | REGIS - Numărul mediu al salariaților întreprinderilor active | Nomenclator CAEN - Agricultură, vânătoare și servicii anexe | | Numar persoane | 5,00 |
| 25 5488 3 99 2 344 | 2014 | CASEIU | Forța de muncă | REGIS - Numărul mediu al salariaților întreprinderilor active | Nomenclator CAEN - Silvicultură și exploatare forestieră | | Numar persoane | 0,00 |
| 25 5488 3 99 13 344 | 2014 | CASEIU | Forța de muncă | REGIS - Numărul mediu al salariaților întreprinderilor active | Nomenclator CAEN - Fabricarea produselor textile | | Numar persoane | 1,00 |
| 25 5488 3 99 14 344 | 2014 | CASEIU | Forța de muncă | REGIS - Numărul mediu al salariaților întreprinderilor active | Nomenclator CAEN - Fabricarea articolelor de îmbrăcăminte | | Numar persoane | 0,00 |
| 25 5488 3 99 17 344 | 2014 | CASEIU | Forța de muncă | REGIS - Numărul mediu al salariaților întreprinderilor active | Nomenclator CAEN - Fabricarea hârtiei și a produselor din hârtie | | Numar persoane | 0,00 |
| 25 5488 3 99 18 344 | 2014 | CASEIU | Forța de muncă | REGIS - Numărul mediu al salariaților întreprinderilor active | Nomenclator CAEN - Tipărire și reproducerea pe suporturi a înregistrărilor | | Numar persoane | 2,00 |
| 25 5488 3 99 21 344 | 2014 | CASEIU | Forța de muncă | REGIS - Numărul mediu al salariaților întreprinderilor active | Nomenclator CAEN - Fabricarea produselor farmaceutice de bază și a preparatelor farmaceutice | | Numar persoane | 18,00 |
| 25 5488 3 99 22 344 | 2014 | CASEIU | Forța de muncă | REGIS - Numărul mediu al salariaților întreprinderilor active | Nomenclator CAEN - Fabricarea produselor din cauciuc și mase plastice | | Numar persoane | 1,00 |
| 25 5488 3 99 23 344 | 2014 | CASEIU | Forța de muncă | REGIS - Numărul mediu al salariaților întreprinderilor active | Nomenclator CAEN - Fabricarea altor produse din minerale nemetalice | | Numar persoane | 6,00 |
| 25 5488 3 99 29 344 | 2014 | CASEIU | Forța de muncă | REGIS - Numărul mediu al salariaților întreprinderilor active | Nomenclator CAEN - Fabricarea autovehiculelor de transport rutier, a remorcilor și semiremorcilor | | Numar persoane | 0,00 |
| 25 5488 3 99 31 344 | 2014 | CASEIU | Forța de muncă | REGIS - Numărul mediu al salariaților întreprinderilor active | Nomenclator CAEN - Fabricarea de mobilă | | Numar persoane | 1,00 |
| 25 5488 3 99 41 344 | 2014 | CASEIU | Forța de muncă | REGIS - Numărul mediu al salariaților întreprinderilor active | Nomenclator CAEN - Construcții de clădiri | | Numar persoane | 14,00 |

CONFORM CU ORIGINALUL

 019

CONFORM CU ORIGINALUL

| | | | | | | | | |
|------------------------------------|------|--------|----------------|---------------------------------------------------------------|---------------------------------------------------------------------------------------------------------------------------------------------------------------|--|----------------|--------------|
| 25 1488 3 99 42 344 | 2014 | CASEIU | Forța de muncă | REGIS - Numărul mediu al salariaților întreprinderilor active | Nomenclator CAEN - Lucrări de geniu civil | | Numar persoane | 6,00 |
| 23 1488 3 99 43 344 | 2014 | CASEIU | Forța de muncă | REGIS - Numărul mediu al salariaților întreprinderilor active | Nomenclator CAEN - Lucrări speciale de construcții | | Numar persoane | 14,00 |
| 25 1488 3 99 45 344 | 2014 | CASEIU | Forța de muncă | REGIS - Numărul mediu al salariaților întreprinderilor active | Nomenclator CAEN - Comerț cu ridicata și cu amănuntul, întreținerea și repararea autovehiculelor și a motocicletelor | | Numar persoane | 4,00 |
| 23 1488 3 99 46 344 | 2014 | CASEIU | Forța de muncă | REGIS - Numărul mediu al salariaților întreprinderilor active | Nomenclator CAEN - Comerț cu ridicata cu excepția comerțului cu autovehicule și motociclete | | Numar persoane | 6,00 |
| 25 1488 3 99 47 344 | 2014 | CASEIU | Forța de muncă | REGIS - Numărul mediu al salariaților întreprinderilor active | Nomenclator CAEN - Comerț cu amănuntul, cu excepția autovehiculelor și motocicletelor | | Numar persoane | 62,00 |
| 23 1488 3 99 49 344 | 2014 | CASEIU | Forța de muncă | REGIS - Numărul mediu al salariaților întreprinderilor active | Nomenclator CAEN - Transporturi terestre și transporturi prin conducte | | Numar persoane | 31,00 |
| 25 1488 3 99 55 344 | 2014 | CASEIU | Forța de muncă | REGIS - Numărul mediu al salariaților întreprinderilor active | Nomenclator CAEN - Hoteluri și alte facilități de cazare | | Numar persoane | 3,00 |
| 23 1488 3 99 56 344 | 2014 | CASEIU | Forța de muncă | REGIS - Numărul mediu al salariaților întreprinderilor active | Nomenclator CAEN - Restaurante și alte activități de servicii de alimentație | | Numar persoane | 2,00 |
| 25 1488 3 99 58 344 | 2014 | CASEIU | Forța de muncă | REGIS - Numărul mediu al salariaților întreprinderilor active | Nomenclator CAEN - Activități de editare | | Numar persoane | 2,00 |
| 25 1488 3 99 70 344 | 2014 | CASEIU | Forța de muncă | REGIS - Numărul mediu al salariaților întreprinderilor active | Nomenclator CAEN - Activități ale direcțiilor (centralelor), birourilor administrative centralizate; activități de management și de consultanță în management | | Numar persoane | 1,00 |
| 25 1488 3 99 71 344 | 2014 | CASEIU | Forța de muncă | REGIS - Numărul mediu al salariaților întreprinderilor active | Nomenclator CAEN - Activități de arhitectură și inginerie; activități de testări și analiză tehnică | | Numar persoane | 1,00 |
| 25 1488 3 99 75 344 | 2014 | CASEIU | Forța de muncă | REGIS - Numărul mediu al salariaților întreprinderilor active | Nomenclator CAEN - Activități veterinare | | Numar persoane | 1,00 |

 615


| | | | | | | | | |
|-------------------------------------|------|--------|----------------|--------------------------------------------------------------------------|---------------------------------------------------------------------------------------------------|--|----------------|--------------|
| 25 5488 3 99 77 544 | 2014 | CASEIU | Forța de muncă | REGIS - Numărul mediu al salariaților întreprinderilor active | Nomenclator CAEN - Activități de închiriere și leasing | | Numar persoane | 7,00 |
| 25 5488 3 99 81 544 | 2014 | CASEIU | Forța de muncă | REGIS - Numărul mediu al salariaților întreprinderilor active | Nomenclator CAEN - Activități de peisagistică și servicii pentru clădiri | | Numar persoane | 2,00 |
| 25 5488 3 99 95 544 | 2014 | CASEIU | Forța de muncă | REGIS - Numărul mediu al salariaților întreprinderilor active | Nomenclator CAEN - Activități spotive, recreative și distractive | | Numar persoane | 3,00 |
| 25 5488 3 99 96 544 | 2014 | CASEIU | Forța de muncă | REGIS - Numărul mediu al salariaților întreprinderilor active | Nomenclator CAEN - Alte activități de servicii | | Numar persoane | 3,00 |
| 25 5488 3 101 13 544 | 2014 | CASEIU | Forța de muncă | REGIS - Numărul mediu de salariați din întreprinderi non-agricole active | Nomenclator CAEN - Fabricarea produselor textile | | Numar persoane | 1,00 |
| 25 5488 3 101 14 544 | 2014 | CASEIU | Forța de muncă | REGIS - Numărul mediu de salariați din întreprinderi non-agricole active | Nomenclator CAEN - Fabricarea articolelor de îmbrăcăminte | | Numar persoane | 0,00 |
| 25 5488 3 101 17 544 | 2014 | CASEIU | Forța de muncă | REGIS - Numărul mediu de salariați din întreprinderi non-agricole active | Nomenclator CAEN - Fabricarea hârtiei și a produselor din hârtie | | Numar persoane | 0,00 |
| 25 5488 3 101 18 544 | 2014 | CASEIU | Forța de muncă | REGIS - Numărul mediu de salariați din întreprinderi non-agricole active | Nomenclator CAEN - Tipărire și reproducerea pe suporturi a înregistrărilor | | Numar persoane | 2,00 |
| 25 5488 3 101 21 544 | 2014 | CASEIU | Forța de muncă | REGIS - Numărul mediu de salariați din întreprinderi non-agricole active | Nomenclator CAEN - Fabricarea produselor farmaceutice de bază și a preparatelor farmaceutice | | Numar persoane | 18,00 |
| 25 5488 3 101 22 544 | 2014 | CASEIU | Forța de muncă | REGIS - Numărul mediu de salariați din întreprinderi non-agricole active | Nomenclator CAEN - Fabricarea produselor din cauciuc și mase plastice | | Numar persoane | 1,00 |
| 25 5488 3 101 23 544 | 2014 | CASEIU | Forța de muncă | REGIS - Numărul mediu de salariați din întreprinderi non-agricole active | Nomenclator CAEN - Fabricarea altor produse din minerale nemetalice | | Numar persoane | 6,00 |
| 25 5488 3 101 29 544 | 2014 | CASEIU | Forța de muncă | REGIS - Numărul mediu de salariați din întreprinderi non-agricole active | Nomenclator CAEN - Fabricarea autovehiculelor de transport rutier, a remorcilor și semiremorcilor | | Numar persoane | 0,00 |
| 25 5488 3 101 31 544 | 2014 | CASEIU | Forța de muncă | REGIS - Numărul mediu de salariați din întreprinderi non-agricole active | Nomenclator CAEN - Fabricarea de mobilă | | Numar persoane | 1,00 |

CONFORM CU ORIGINALUL

 9/9

| | | | | | | | | |
|-------------------------------------|------|--------|----------------|--------------------------------------------------------------------------|---------------------------------------------------------------------------------------------------------------------------------------------------------------|--|----------------|--------------|
| 25 3488 3 101 41 344 | 2014 | CASEIU | Forța de muncă | REGIS - Numărul mediu de salariați din întreprinderi non-agricole active | Nomenclator CAEN - Construcții de clădiri | | Numar persoane | 14,00 |
| 25 3488 3 101 42 344 | 2014 | CASEIU | Forța de muncă | REGIS - Numărul mediu de salariați din întreprinderi non-agricole active | Nomenclator CAEN - Lucrări de geniu civil | | Numar persoane | 6,00 |
| 25 3488 3 101 43 344 | 2014 | CASEIU | Forța de muncă | REGIS - Numărul mediu de salariați din întreprinderi non-agricole active | Nomenclator CAEN - Lucrări speciale de construcții | | Numar persoane | 14,00 |
| 25 3488 3 101 45 344 | 2014 | CASEIU | Forța de muncă | REGIS - Numărul mediu de salariați din întreprinderi non-agricole active | Nomenclator CAEN - Comerț cu ridicata și cu amănuntul, întreținerea și repararea autovehiculelor și a motocicletelor | | Numar persoane | 4,00 |
| 25 3488 3 101 46 344 | 2014 | CASEIU | Forța de muncă | REGIS - Numărul mediu de salariați din întreprinderi non-agricole active | Nomenclator CAEN - Comerț cu ridicata cu excepția comerțului cu autovehicule și motociclete | | Numar persoane | 6,00 |
| 25 3488 3 101 47 344 | 2014 | CASEIU | Forța de muncă | REGIS - Numărul mediu de salariați din întreprinderi non-agricole active | Nomenclator CAEN - Comerț cu amănuntul, cu excepția autovehiculelor și motocicletelor | | Numar persoane | 62,00 |
| 25 3488 3 101 49 344 | 2014 | CASEIU | Forța de muncă | REGIS - Numărul mediu de salariați din întreprinderi non-agricole active | Nomenclator CAEN - Transporturi terestre și transporturi prin conducte | | Numar persoane | 31,00 |
| 25 3488 3 101 55 344 | 2014 | CASEIU | Forța de muncă | REGIS - Numărul mediu de salariați din întreprinderi non-agricole active | Nomenclator CAEN - Hoteluri și alte facilități de cazare | | Numar persoane | 3,00 |
| 25 3488 3 101 56 344 | 2014 | CASEIU | Forța de muncă | REGIS - Numărul mediu de salariați din întreprinderi non-agricole active | Nomenclator CAEN - Restaurante și alte activități de servicii de alimentație | | Numar persoane | 2,00 |
| 25 3488 3 101 58 344 | 2014 | CASEIU | Forța de muncă | REGIS - Numărul mediu de salariați din întreprinderi non-agricole active | Nomenclator CAEN - Activități de editare | | Numar persoane | 2,00 |
| 25 3488 3 101 70 344 | 2014 | CASEIU | Forța de muncă | REGIS - Numărul mediu de salariați din întreprinderi non-agricole active | Nomenclator CAEN - Activități ale direcțiilor (centralelor), birourilor administrative centralizate; activități de management și de consultanță în management | | Numar persoane | 1,00 |

CONFORM CU ORIGINALUL

 219

| | | | | | | | | |
|-------------------------------------|------|--------|----------------|--------------------------------------------------------------------------|-----------------------------------------------------------------------------------------------------|--|----------------|-------|
| 25 1488 3 101 71 544 | 2014 | CASEIU | Forța de muncă | REGIS - Numărul mediu de salariați din întreprinderi non-agricole active | Nomenclator CAEN - Activități de arhitectură și inginerie; activități de testări și analiză tehnică | | Numar persoane | 1,00 |
| 25 1488 3 101 75 544 | 2014 | CASEIU | Forța de muncă | REGIS - Numărul mediu de salariați din întreprinderi non-agricole active | Nomenclator CAEN - Activități veterinare | | Numar persoane | 1,00 |
| 25 1488 3 101 77 544 | 2014 | CASEIU | Forța de muncă | REGIS - Numărul mediu de salariați din întreprinderi non-agricole active | Nomenclator CAEN - Activități de închiriere și leasing | | Numar persoane | 7,00 |
| 25 1488 3 101 81 544 | 2014 | CASEIU | Forța de muncă | REGIS - Numărul mediu de salariați din întreprinderi non-agricole active | Nomenclator CAEN - Activități de peisagistică și servicii pentru clădiri | | Numar persoane | 2,00 |
| 25 1488 3 101 85 544 | 2014 | CASEIU | Forța de muncă | REGIS - Numărul mediu de salariați din întreprinderi non-agricole active | Nomenclator CAEN - Activități sportive, recreative și distractive | | Numar persoane | 3,00 |
| 25 1488 3 101 90 544 | 2014 | CASEIU | Forța de muncă | REGIS - Numărul mediu de salariați din întreprinderi non-agricole active | Nomenclator CAEN - Alte activități de servicii | | Numar persoane | 3,00 |
| 25 1488 3 102 1 544 | 2014 | CASEIU | Forța de muncă | REGIS - Numărul mediu de salariați din întreprinderi non-comerț active | Nomenclator CAEN - Agricultură, vânătoare și servicii anexe | | Numar persoane | 5,00 |
| 25 1488 3 102 2 544 | 2014 | CASEIU | Forța de muncă | REGIS - Numărul mediu de salariați din întreprinderi non-comerț active | Nomenclator CAEN - Silvicultură și exploatare forestieră | | Numar persoane | 0,00 |
| 25 1488 3 102 13 544 | 2014 | CASEIU | Forța de muncă | REGIS - Numărul mediu de salariați din întreprinderi non-comerț active | Nomenclator CAEN - Fabricarea produselor textile | | Numar persoane | 1,00 |
| 25 1488 3 102 14 544 | 2014 | CASEIU | Forța de muncă | REGIS - Numărul mediu de salariați din întreprinderi non-comerț active | Nomenclator CAEN - Fabricarea articolelor de îmbrăcăminte | | Numar persoane | 0,00 |
| 25 1488 3 102 17 544 | 2014 | CASEIU | Forța de muncă | REGIS - Numărul mediu de salariați din întreprinderi non-comerț active | Nomenclator CAEN - Fabricarea hârtiei și a produselor din hârtie | | Numar persoane | 0,00 |
| 25 1488 3 102 18 544 | 2014 | CASEIU | Forța de muncă | REGIS - Numărul mediu de salariați din întreprinderi non-comerț active | Nomenclator CAEN - Tipărire și reproducerea pe suporturi a înregistrărilor | | Numar persoane | 2,00 |
| 25 1488 3 102 21 544 | 2014 | CASEIU | Forța de muncă | REGIS - Numărul mediu de salariați din întreprinderi non-comerț active | Nomenclator CAEN - Fabricarea produselor farmaceutice de bază și a preparatelor farmaceutice | | Numar persoane | 18,00 |

CONFORM CU ORIGINALUL

6/18

CONFORM CU
ORIGINALUL

| | | | | | | | | |
|-------------------------------------|------|--------|----------------|------------------------------------------------------------------------|---------------------------------------------------------------------------------------------------------------------------------------------------------------|--|----------------|-------|
| 25 5488 3 102 22 544 | 2014 | CASEIU | Forța de muncă | REGIS - Numărul mediu de salariați din întreprinderi non-comerț active | Nomenclator CAEN - Fabricarea produselor din cauciuc și mase plastice | | Numar persoane | 1,00 |
| 25 5488 3 102 23 544 | 2014 | CASEIU | Forța de muncă | REGIS - Numărul mediu de salariați din întreprinderi non-comerț active | Nomenclator CAEN - Fabricarea altor produse din minerale nemetalice | | Numar persoane | 6,00 |
| 25 5488 3 102 29 544 | 2014 | CASEIU | Forța de muncă | REGIS - Numărul mediu de salariați din întreprinderi non-comerț active | Nomenclator CAEN - Fabricarea autovehiculelor de transport rutier, a remorcilor și semiremorcilor | | Numar persoane | 0,00 |
| 25 5488 3 102 31 544 | 2014 | CASEIU | Forța de muncă | REGIS - Numărul mediu de salariați din întreprinderi non-comerț active | Nomenclator CAEN - Fabricarea de mobilă | | Numar persoane | 1,00 |
| 25 5488 3 102 41 544 | 2014 | CASEIU | Forța de muncă | REGIS - Numărul mediu de salariați din întreprinderi non-comerț active | Nomenclator CAEN - Construcții de clădiri | | Numar persoane | 14,00 |
| 25 5488 3 102 42 544 | 2014 | CASEIU | Forța de muncă | REGIS - Numărul mediu de salariați din întreprinderi non-comerț active | Nomenclator CAEN - Lucrări de geniu civil | | Numar persoane | 6,00 |
| 25 5488 3 102 43 544 | 2014 | CASEIU | Forța de muncă | REGIS - Numărul mediu de salariați din întreprinderi non-comerț active | Nomenclator CAEN - Lucrări speciale de construcții | | Numar persoane | 14,00 |
| 25 5488 3 102 49 544 | 2014 | CASEIU | Forța de muncă | REGIS - Numărul mediu de salariați din întreprinderi non-comerț active | Nomenclator CAEN - Transporturi terestre și transporturi prin conducte | | Numar persoane | 31,00 |
| 25 5488 3 102 55 544 | 2014 | CASEIU | Forța de muncă | REGIS - Numărul mediu de salariați din întreprinderi non-comerț active | Nomenclator CAEN - Hoteluri și alte facilități de cazare | | Numar persoane | 3,00 |
| 25 5488 3 102 56 544 | 2014 | CASEIU | Forța de muncă | REGIS - Numărul mediu de salariați din întreprinderi non-comerț active | Nomenclator CAEN - Restaurante și alte activități de servicii de alimentație | | Numar persoane | 2,00 |
| 25 5488 3 102 58 544 | 2014 | CASEIU | Forța de muncă | REGIS - Numărul mediu de salariați din întreprinderi non-comerț active | Nomenclator CAEN - Activități de editare | | Numar persoane | 2,00 |
| 25 5488 3 102 70 544 | 2014 | CASEIU | Forța de muncă | REGIS - Numărul mediu de salariați din întreprinderi non-comerț active | Nomenclator CAEN - Activități ale direcțiilor (centralelor), birourilor administrative centralizate; activități de management și de consultanță în management | | Numar persoane | 1,00 |

6/19

| | | | | | | | | |
|-------------------------------------|------|--------|------------------------|---------------------------------------------------------------------------|-----------------------------------------------------------------------------------------------------|--|----------------|--------|
| 25 5488 3 102 71 544 | 2014 | CASEIU | Forța de muncă | REGIS - Numărul mediu de salariați din întreprinderi non-comerț active | Nomenclator CAEN - Activități de arhitectură și inginerie; activități de testări și analiză tehnică | | Numar persoane | 1,00 |
| 25 5488 3 102 73 544 | 2014 | CASEIU | Forța de muncă | REGIS - Numărul mediu de salariați din întreprinderi non-comerț active | Nomenclator CAEN - Activități veterinare | | Numar persoane | 1,00 |
| 25 5488 3 102 77 544 | 2014 | CASEIU | Forța de muncă | REGIS - Numărul mediu de salariați din întreprinderi non-comerț active | Nomenclator CAEN - Activități de închiriere și leasing | | Numar persoane | 7,00 |
| 25 5488 3 102 81 544 | 2014 | CASEIU | Forța de muncă | REGIS - Numărul mediu de salariați din întreprinderi non-comerț active | Nomenclator CAEN - Activități de peisagistică și servicii pentru clădiri | | Numar persoane | 2,00 |
| 25 5488 3 102 89 544 | 2014 | CASEIU | Forța de muncă | REGIS - Numărul mediu de salariați din întreprinderi non-comerț active | Nomenclator CAEN - Activități spotive, recreative și distractive | | Numar persoane | 3,00 |
| 25 5488 3 102 96 544 | 2014 | CASEIU | Forța de muncă | REGIS - Numărul mediu de salariați din întreprinderi non-comerț active | Nomenclator CAEN - Alte activități de servicii | | Numar persoane | 3,00 |
| 25 5488 3 670 1 544 | 2014 | CASEIU | Forța de muncă | SOM101E - Someri înregistrați la sfârșitul anului, pe sexe | Sex - Total | | Numar persoane | 135,00 |
| 25 5488 3 670 2 544 | 2014 | CASEIU | Forța de muncă | SOM101E - Someri înregistrați la sfârșitul anului, pe sexe | Sex - Masculin | | Numar persoane | 90,00 |
| 25 5488 3 670 3 544 | 2014 | CASEIU | Forța de muncă | SOM101E - Someri înregistrați la sfârșitul anului, pe sexe | Sex - Feminin | | Numar persoane | 45,00 |
| 25 5488 4 12 8 | 2014 | CASEIU | Echiparea teritoriului | GOS106B - Lungimea totală a rețelei simple de distribuție a apei potabile | | | Kilometri | 46,50 |
| 25 5488 4 27 1 164 | 2014 | CASEIU | Echiparea teritoriului | GOS108A - Cantitatea de apă potabilă distribuită consumatorilor | Destinatia apei distribuite - Total | | Mii metri cubi | 62,00 |
| 25 5488 4 27 2 164 | 2014 | CASEIU | Echiparea teritoriului | GOS108A - Cantitatea de apă potabilă distribuită consumatorilor | Destinatia apei distribuite - Din care: pentru uz casnic | | Mii metri cubi | 56,00 |
| 25 5488 4 29 9 | 2014 | CASEIU | Echiparea teritoriului | GOS110A - Lungimea totală simplă a conductelor de canalizare | | | Kilometri | 1,00 |
| 25 5488 4 32 6 | 2014 | CASEIU | Echiparea teritoriului | GOS116A - Lungimea totală a conductelor de distribuție a gazelor | | | Kilometri | 29,60 |

CONFORM CU ORIGINALUL



| | | | | | | | | |
|-----------------------------------------|------|--------|------------------------|--------------------------------------------------------------------------------------|----------------------------------------------------------------------|----------------|-------------------------------|-----------------|
| 25 5488 4 33 1 164 | 2014 | CASEIU | Echiparea teritoriului | GOS118A - Gaze naturale distribuite, după destinație | Destinatia gazelor naturale distribuite - Total | | Mii metri cubi | 373,00 |
| 25 5488 4 33 2 164 | 2014 | CASEIU | Echiparea teritoriului | GOS118A - Gaze naturale distribuite, după destinație | Destinatia gazelor naturale distribuite - Din care: pentru uz casnic | | Mii metri cubi | 329,00 |
| 25 5488 4 34 1 443 | 2014 | CASEIU | Echiparea teritoriului | LOC101B - Locuințe existente la sfârșitul anului, pe forme de proprietate | Forme de proprietate - Total | | Numar | 1811,00 |
| 25 5488 4 34 2 443 | 2014 | CASEIU | Echiparea teritoriului | LOC101B - Locuințe existente la sfârșitul anului, pe forme de proprietate | Forme de proprietate - Proprietate publica | | Numar | 24,00 |
| 25 5488 4 34 3 443 | 2014 | CASEIU | Echiparea teritoriului | LOC101B - Locuințe existente la sfârșitul anului, pe forme de proprietate | Forme de proprietate - Proprietate privata | | Numar | 1787,00 |
| 25 5488 4 35 1 501 | 2014 | CASEIU | Echiparea teritoriului | LOC103B - Suprafața locuibilă existentă la sfârșitul anului, pe forme de proprietate | Forme de proprietate - Total | | Metri patrati arie defasurata | 87278,00 |
| 25 5488 4 35 2 501 | 2014 | CASEIU | Echiparea teritoriului | LOC103B - Suprafața locuibilă existentă la sfârșitul anului, pe forme de proprietate | Forme de proprietate - Proprietate publica | | Metri patrati arie defasurata | 976,00 |
| 25 5488 4 35 3 501 | 2014 | CASEIU | Echiparea teritoriului | LOC103B - Suprafața locuibilă existentă la sfârșitul anului, pe forme de proprietate | Forme de proprietate - Proprietate privata | | Metri patrati arie defasurata | 86302,00 |
| 25 5488 5 391 1 0 544 | 2014 | CASEIU | Populație | POP107D - POPULATIA DUPA DOMICILIU la 1 ianuarie pe grupe de varsta si sexe | Grupe de varsta - Total | Sex - Total | Numar persoane | 4809,00 |
| 25 5488 5 391 1 1 544 | 2014 | CASEIU | Populație | POP107D - POPULATIA DUPA DOMICILIU la 1 ianuarie pe grupe de varsta si sexe | Grupe de varsta - Total | Sex - Masculin | Numar persoane | 2426,00 |
| 25 5488 5 391 2 544 | 2014 | CASEIU | Populație | POP107D - POPULATIA DUPA DOMICILIU la 1 ianuarie pe grupe de varsta si sexe | Grupe de varsta - Total | Sex - Feminin | Numar persoane | 2383,00 |
| 25 5488 5 391 2 0 544 | 2014 | CASEIU | Populație | POP107D - POPULATIA DUPA DOMICILIU la 1 ianuarie pe grupe de varsta si sexe | Grupe de varsta - 0- 4 ani | Sex - Total | Numar persoane | 256,00 |
| 25 5488 5 391 2 1 544 | 2014 | CASEIU | Populație | POP107D - POPULATIA DUPA DOMICILIU la 1 ianuarie pe grupe de varsta si sexe | Grupe de varsta - 0- 4 ani | Sex - Masculin | Numar persoane | 124,00 |
| 25 5488 5 391 2 2 544 | 2014 | CASEIU | Populație | POP107D - POPULATIA DUPA DOMICILIU la 1 ianuarie pe grupe de varsta si sexe | Grupe de varsta - 0- 4 ani | Sex - Feminin | Numar persoane | 132,00 |

CONFORM
CU
ORIGINALUL

| | | | | | | | | |
|-----------------------------------------|------|--------|-----------|-----------------------------------------------------------------------------------|-----------------------------|----------------|-------------------|---------------|
| 23 5488 5 391 5 0 544 | 2014 | CASEIU | Populație | POP107D - POPULATIA DUPA DOMICILIU la 1 ianuarie pe grupe de varsta si sexe | Grupe de varsta - 5- 9 ani | Sex - Total | Numar persoane | 269,00 |
| 23 5488 5 391 3 5 544 | 2014 | CASEIU | Populație | POP107D - POPULATIA DUPA DOMICILIU la 1 ianuarie pe grupe de varsta si sexe | Grupe de varsta - 5- 9 ani | Sex - Masculin | Numar persoane | 136,00 |
| 23 5488 5 391 5 2 544 | 2014 | CASEIU | Populație | POP107D - POPULATIA DUPA DOMICILIU la 1 ianuarie pe grupe de varsta si sexe | Grupe de varsta - 5- 9 ani | Sex - Feminin | Numar persoane | 133,00 |
| 23 5488 5 391 4 0 544 | 2014 | CASEIU | Populație | POP107D - POPULATIA DUPA DOMICILIU la 1 ianuarie pe grupe de varsta si sexe | Grupe de varsta - 10-14 ani | Sex - Total | Numar persoane | 294,00 |
| 23 5488 5 391 4 1 544 | 2014 | CASEIU | Populație | POP107D - POPULATIA DUPA DOMICILIU la 1 ianuarie pe grupe de varsta si sexe | Grupe de varsta - 10-14 ani | Sex - Masculin | Numar persoane | 139,00 |
| 23 5488 5 391 4 2 544 | 2014 | CASEIU | Populație | POP107D - POPULATIA DUPA DOMICILIU la 1 ianuarie pe grupe de varsta si sexe | Grupe de varsta - 10-14 ani | Sex - Feminin | Numar persoane | 155,00 |
| 23 5488 5 391 5 0 544 | 2014 | CASEIU | Populație | POP107D - POPULATIA DUPA DOMICILIU la 1 ianuarie pe grupe de varsta si sexe | Grupe de varsta - 15-19 ani | Sex - Total | Numar persoane | 314,00 |
| 23 5488 5 391 5 1 544 | 2014 | CASEIU | Populație | POP107D - POPULATIA DUPA DOMICILIU la 1 ianuarie pe grupe de varsta si sexe | Grupe de varsta - 15-19 ani | Sex - Masculin | Numar persoane | 176,00 |
| 23 5488 5 391 5 2 544 | 2014 | CASEIU | Populație | POP107D - POPULATIA DUPA DOMICILIU la 1 ianuarie pe grupe de varsta si sexe | Grupe de varsta - 15-19 ani | Sex - Feminin | Numar persoane | 138,00 |
| 23 5488 5 391 6 0 544 | 2014 | CASEIU | Populație | POP107D - POPULATIA DUPA DOMICILIU la 1 ianuarie pe grupe de varsta si sexe | Grupe de varsta - 20-24 ani | Sex - Total | Numar persoane | 325,00 |
| 23 5488 5 391 6 1 544 | 2014 | CASEIU | Populație | POP107D - POPULATIA DUPA DOMICILIU la 1 ianuarie pe grupe de varsta si sexe | Grupe de varsta - 20-24 ani | Sex - Masculin | Numar persoane | 174,00 |
| 23 5488 5 391 6 2 544 | 2014 | CASEIU | Populație | POP107D - POPULATIA DUPA DOMICILIU la 1 ianuarie pe grupe de varsta si sexe | Grupe de varsta - 20-24 ani | Sex - Feminin | Numar persoane | 151,00 |
| 23 5488 5 391 7 0 544 | 2014 | CASEIU | Populație | POP107D - POPULATIA DUPA DOMICILIU la 1 ianuarie pe grupe de varsta si sexe | Grupe de varsta - 25-29 ani | Sex - Total | Numar persoane | 334,00 |
| 23 5488 5 391 7 1 544 | 2014 | CASEIU | Populație | POP107D - POPULATIA DUPA DOMICILIU la 1 ianuarie pe grupe de varsta si sexe | Grupe de varsta - 25-29 ani | Sex - Masculin | Numar persoane | 169,00 |

CONFORM CU
ORIGINALUL

[Handwritten signature]

CONFORM CU
ORIGINALUL

| | | | | | | | | |
|------------------------------------------|------|--------|-----------|------------------------------------------------------------------------------------|-----------------------------|----------------|-------------------|---------------|
| 25 5488 5 391 7 2 544 | 2014 | CASEIU | Populație | POP107D - POPULATIA DUPA DOMICILIUL la 1 ianuarie pe grupe de varsta si sexe | Grupe de varsta - 25-29 ani | Sex - Feminin | Numar persoane | 165,00 |
| 25 5488 5 391 8 0 544 | 2014 | CASEIU | Populație | POP107D - POPULATIA DUPA DOMICILIUL la 1 ianuarie pe grupe de varsta si sexe | Grupe de varsta - 30-34 ani | Sex - Total | Numar persoane | 331,00 |
| 25 5488 5 391 8 1 544 | 2014 | CASEIU | Populație | POP107D - POPULATIA DUPA DOMICILIUL la 1 ianuarie pe grupe de varsta si sexe | Grupe de varsta - 30-34 ani | Sex - Masculin | Numar persoane | 185,00 |
| 25 5488 5 391 8 2 544 | 2014 | CASEIU | Populație | POP107D - POPULATIA DUPA DOMICILIUL la 1 ianuarie pe grupe de varsta si sexe | Grupe de varsta - 30-34 ani | Sex - Feminin | Numar persoane | 146,00 |
| 25 5488 5 391 9 0 544 | 2014 | CASEIU | Populație | POP107D - POPULATIA DUPA DOMICILIUL la 1 ianuarie pe grupe de varsta si sexe | Grupe de varsta - 35-39 ani | Sex - Total | Numar persoane | 384,00 |
| 25 5488 5 391 9 1 544 | 2014 | CASEIU | Populație | POP107D - POPULATIA DUPA DOMICILIUL la 1 ianuarie pe grupe de varsta si sexe | Grupe de varsta - 35-39 ani | Sex - Masculin | Numar persoane | 207,00 |
| 25 5488 5 391 9 2 544 | 2014 | CASEIU | Populație | POP107D - POPULATIA DUPA DOMICILIUL la 1 ianuarie pe grupe de varsta si sexe | Grupe de varsta - 35-39 ani | Sex - Feminin | Numar persoane | 177,00 |
| 25 5488 5 391 10 0 544 | 2014 | CASEIU | Populație | POP107D - POPULATIA DUPA DOMICILIUL la 1 ianuarie pe grupe de varsta si sexe | Grupe de varsta - 40-44 ani | Sex - Total | Numar persoane | 417,00 |
| 25 5488 5 391 10 1 544 | 2014 | CASEIU | Populație | POP107D - POPULATIA DUPA DOMICILIUL la 1 ianuarie pe grupe de varsta si sexe | Grupe de varsta - 40-44 ani | Sex - Masculin | Numar persoane | 220,00 |
| 25 5488 5 391 10 2 544 | 2014 | CASEIU | Populație | POP107D - POPULATIA DUPA DOMICILIUL la 1 ianuarie pe grupe de varsta si sexe | Grupe de varsta - 40-44 ani | Sex - Feminin | Numar persoane | 197,00 |
| 25 5488 5 391 11 0 544 | 2014 | CASEIU | Populație | POP107D - POPULATIA DUPA DOMICILIUL la 1 ianuarie pe grupe de varsta si sexe | Grupe de varsta - 45-49 ani | Sex - Total | Numar persoane | 314,00 |
| 25 5488 5 391 11 1 544 | 2014 | CASEIU | Populație | POP107D - POPULATIA DUPA DOMICILIUL la 1 ianuarie pe grupe de varsta si sexe | Grupe de varsta - 45-49 ani | Sex - Masculin | Numar persoane | 183,00 |
| 25 5488 5 391 11 2 544 | 2014 | CASEIU | Populație | POP107D - POPULATIA DUPA DOMICILIUL la 1 ianuarie pe grupe de varsta si sexe | Grupe de varsta - 45-49 ani | Sex - Feminin | Numar persoane | 131,00 |

620

| | | | | | | | | |
|------------------------------------------|------|--------|-----------|-----------------------------------------------------------------------------------|-----------------------------|----------------|-------------------|---------------|
| 25 5488 5 391 12 0 544 | 2014 | CASEIU | Populație | POP107D - POPULATIA DUPA DOMICILIU la 1 ianuarie pe grupe de varsta si sexe | Grupe de varsta - 50-54 ani | Sex - Total | Numar persoane | 254,00 |
| 25 5488 5 391 12 1 544 | 2014 | CASEIU | Populație | POP107D - POPULATIA DUPA DOMICILIU la 1 ianuarie pe grupe de varsta si sexe | Grupe de varsta - 50-54 ani | Sex - Masculin | Numar persoane | 139,00 |
| 25 5488 5 391 12 2 544 | 2014 | CASEIU | Populație | POP107D - POPULATIA DUPA DOMICILIU la 1 ianuarie pe grupe de varsta si sexe | Grupe de varsta - 50-54 ani | Sex - Feminin | Numar persoane | 115,00 |
| 25 5488 5 391 13 0 544 | 2014 | CASEIU | Populație | POP107D - POPULATIA DUPA DOMICILIU la 1 ianuarie pe grupe de varsta si sexe | Grupe de varsta - 55-59 ani | Sex - Total | Numar persoane | 275,00 |
| 25 5488 5 391 13 1 544 | 2014 | CASEIU | Populație | POP107D - POPULATIA DUPA DOMICILIU la 1 ianuarie pe grupe de varsta si sexe | Grupe de varsta - 55-59 ani | Sex - Masculin | Numar persoane | 160,00 |
| 25 5488 5 391 13 2 544 | 2014 | CASEIU | Populație | POP107D - POPULATIA DUPA DOMICILIU la 1 ianuarie pe grupe de varsta si sexe | Grupe de varsta - 55-59 ani | Sex - Feminin | Numar persoane | 115,00 |
| 25 5488 5 391 14 0 544 | 2014 | CASEIU | Populație | POP107D - POPULATIA DUPA DOMICILIU la 1 ianuarie pe grupe de varsta si sexe | Grupe de varsta - 60-64 ani | Sex - Total | Numar persoane | 233,00 |
| 25 5488 5 391 14 1 544 | 2014 | CASEIU | Populație | POP107D - POPULATIA DUPA DOMICILIU la 1 ianuarie pe grupe de varsta si sexe | Grupe de varsta - 60-64 ani | Sex - Masculin | Numar persoane | 109,00 |
| 25 5488 5 391 14 2 544 | 2014 | CASEIU | Populație | POP107D - POPULATIA DUPA DOMICILIU la 1 ianuarie pe grupe de varsta si sexe | Grupe de varsta - 60-64 ani | Sex - Feminin | Numar persoane | 124,00 |
| 25 5488 5 391 15 0 544 | 2014 | CASEIU | Populație | POP107D - POPULATIA DUPA DOMICILIU la 1 ianuarie pe grupe de varsta si sexe | Grupe de varsta - 65-69 ani | Sex - Total | Numar persoane | 214,00 |
| 25 5488 5 391 15 1 544 | 2014 | CASEIU | Populație | POP107D - POPULATIA DUPA DOMICILIU la 1 ianuarie pe grupe de varsta si sexe | Grupe de varsta - 65-69 ani | Sex - Masculin | Numar persoane | 87,00 |
| 25 5488 5 391 15 2 544 | 2014 | CASEIU | Populație | POP107D - POPULATIA DUPA DOMICILIU la 1 ianuarie pe grupe de varsta si sexe | Grupe de varsta - 65-69 ani | Sex - Feminin | Numar persoane | 127,00 |
| 25 5488 5 391 16 0 544 | 2014 | CASEIU | Populație | POP107D - POPULATIA DUPA DOMICILIU la 1 ianuarie pe grupe de varsta si sexe | Grupe de varsta - 70-74 ani | Sex - Total | Numar persoane | 204,00 |

CONFORM CU
ORIGINALUL

624

CONFORM CU
ORIGINALUL

| | | | | | | | | |
|------------------------------------------|------|--------|-----------|-----------------------------------------------------------------------------------|--------------------------------------|----------------|-------------------|----------------|
| 23 5488 5 391 16 1 544 | 2014 | CASEIU | Populație | POP107D - POPULATIA DUPA DOMICILIU la 1 ianuarie pe grupe de varsta si sexe | Grupe de varsta - 70-74 ani | Sex - Masculin | Numar persoane | 82,00 |
| 23 5488 5 391 16 2 544 | 2014 | CASEIU | Populație | POP107D - POPULATIA DUPA DOMICILIU la 1 ianuarie pe grupe de varsta si sexe | Grupe de varsta - 70-74 ani | Sex - Feminin | Numar persoane | 122,00 |
| 23 5488 5 391 17 0 544 | 2014 | CASEIU | Populație | POP107D - POPULATIA DUPA DOMICILIU la 1 ianuarie pe grupe de varsta si sexe | Grupe de varsta - 75-79 ani | Sex - Total | Numar persoane | 165,00 |
| 23 5488 5 391 17 1 544 | 2014 | CASEIU | Populație | POP107D - POPULATIA DUPA DOMICILIU la 1 ianuarie pe grupe de varsta si sexe | Grupe de varsta - 75-79 ani | Sex - Masculin | Numar persoane | 52,00 |
| 23 5488 5 391 17 2 544 | 2014 | CASEIU | Populație | POP107D - POPULATIA DUPA DOMICILIU la 1 ianuarie pe grupe de varsta si sexe | Grupe de varsta - 75-79 ani | Sex - Feminin | Numar persoane | 113,00 |
| 23 5488 5 391 18 0 544 | 2014 | CASEIU | Populație | POP107D - POPULATIA DUPA DOMICILIU la 1 ianuarie pe grupe de varsta si sexe | Grupe de varsta - 80-84 ani | Sex - Total | Numar persoane | 152,00 |
| 23 5488 5 391 18 1 544 | 2014 | CASEIU | Populație | POP107D - POPULATIA DUPA DOMICILIU la 1 ianuarie pe grupe de varsta si sexe | Grupe de varsta - 80-84 ani | Sex - Masculin | Numar persoane | 52,00 |
| 23 5488 5 391 18 2 544 | 2014 | CASEIU | Populație | POP107D - POPULATIA DUPA DOMICILIU la 1 ianuarie pe grupe de varsta si sexe | Grupe de varsta - 80-84 ani | Sex - Feminin | Numar persoane | 100,00 |
| 23 5488 5 391 19 0 544 | 2014 | CASEIU | Populație | POP107D - POPULATIA DUPA DOMICILIU la 1 ianuarie pe grupe de varsta si sexe | Grupe de varsta - 85 ani si peste | Sex - Total | Numar persoane | 74,00 |
| 23 5488 5 391 19 1 544 | 2014 | CASEIU | Populație | POP107D - POPULATIA DUPA DOMICILIU la 1 ianuarie pe grupe de varsta si sexe | Grupe de varsta - 85 ani si peste | Sex - Masculin | Numar persoane | 32,00 |
| 23 5488 5 391 19 2 544 | 2014 | CASEIU | Populație | POP107D - POPULATIA DUPA DOMICILIU la 1 ianuarie pe grupe de varsta si sexe | Grupe de varsta - 85 ani si peste | Sex - Feminin | Numar persoane | 42,00 |
| 23 5488 5 392 1 0 544 | 2014 | CASEIU | Populație | POP108D - POPULATIA DUPA DOMICILIU la 1 iulie pe grupe de varsta si sexe | Grupe de varsta - Total | Sex - Total | Numar persoane | 4786,00 |
| 23 5488 5 392 1 1 544 | 2014 | CASEIU | Populație | POP108D - POPULATIA DUPA DOMICILIU la 1 iulie pe grupe de varsta si sexe | Grupe de varsta - Total | Sex - Masculin | Numar persoane | 2410,00 |

[Handwritten signature]

| | | | | | | | | |
|-----------------------------------------|------|--------|-----------|--------------------------------------------------------------------------------|-----------------------------|----------------|-------------------|----------------|
| 25 5488 5 392 1 2 544 | 2014 | CASEIU | Populație | POP108D - POPULATIA DUPA DOMICILIU la 1 iulie pe grupe de varsta si sexe | Grupe de varsta - Total | Sex - Feminin | Numar persoane | 2376,00 |
| 25 5488 5 392 2 0 544 | 2014 | CASEIU | Populație | POP108D - POPULATIA DUPA DOMICILIU la 1 iulie pe grupe de varsta si sexe | Grupe de varsta - 0- 4 ani | Sex - Total | Numar persoane | 242,00 |
| 25 5488 5 392 2 2 544 | 2014 | CASEIU | Populație | POP108D - POPULATIA DUPA DOMICILIU la 1 iulie pe grupe de varsta si sexe | Grupe de varsta - 0- 4 ani | Sex - Masculin | Numar persoane | 117,00 |
| 25 5488 5 392 2 2 544 | 2014 | CASEIU | Populație | POP108D - POPULATIA DUPA DOMICILIU la 1 iulie pe grupe de varsta si sexe | Grupe de varsta - 0- 4 ani | Sex - Feminin | Numar persoane | 125,00 |
| 25 5488 5 392 3 0 544 | 2014 | CASEIU | Populație | POP108D - POPULATIA DUPA DOMICILIU la 1 iulie pe grupe de varsta si sexe | Grupe de varsta - 5- 9 ani | Sex - Total | Numar persoane | 280,00 |
| 25 5488 5 392 3 1 544 | 2014 | CASEIU | Populație | POP108D - POPULATIA DUPA DOMICILIU la 1 iulie pe grupe de varsta si sexe | Grupe de varsta - 5- 9 ani | Sex - Masculin | Numar persoane | 140,00 |
| 25 5488 5 392 3 2 544 | 2014 | CASEIU | Populație | POP108D - POPULATIA DUPA DOMICILIU la 1 iulie pe grupe de varsta si sexe | Grupe de varsta - 5- 9 ani | Sex - Feminin | Numar persoane | 140,00 |
| 25 5488 5 392 4 0 544 | 2014 | CASEIU | Populație | POP108D - POPULATIA DUPA DOMICILIU la 1 iulie pe grupe de varsta si sexe | Grupe de varsta - 10-14 ani | Sex - Total | Numar persoane | 286,00 |
| 25 5488 5 392 4 1 544 | 2014 | CASEIU | Populație | POP108D - POPULATIA DUPA DOMICILIU la 1 iulie pe grupe de varsta si sexe | Grupe de varsta - 10-14 ani | Sex - Masculin | Numar persoane | 134,00 |
| 25 5488 5 392 4 2 544 | 2014 | CASEIU | Populație | POP108D - POPULATIA DUPA DOMICILIU la 1 iulie pe grupe de varsta si sexe | Grupe de varsta - 10-14 ani | Sex - Feminin | Numar persoane | 152,00 |
| 25 5488 5 392 5 0 544 | 2014 | CASEIU | Populație | POP108D - POPULATIA DUPA DOMICILIU la 1 iulie pe grupe de varsta si sexe | Grupe de varsta - 15-19 ani | Sex - Total | Numar persoane | 305,00 |
| 25 5488 5 392 5 1 544 | 2014 | CASEIU | Populație | POP108D - POPULATIA DUPA DOMICILIU la 1 iulie pe grupe de varsta si sexe | Grupe de varsta - 15-19 ani | Sex - Masculin | Numar persoane | 169,00 |
| 25 5488 5 392 5 2 544 | 2014 | CASEIU | Populație | POP108D - POPULATIA DUPA DOMICILIU la 1 iulie pe grupe de varsta si sexe | Grupe de varsta - 15-19 ani | Sex - Feminin | Numar persoane | 136,00 |
| 25 5488 5 392 6 0 544 | 2014 | CASEIU | Populație | POP108D - POPULATIA DUPA DOMICILIU la 1 iulie pe grupe de varsta si sexe | Grupe de varsta - 20-24 ani | Sex - Total | Numar persoane | 326,00 |

CONFIRM CU
ORIGINAL!!!

 676


| | | | | | | | | |
|------------------------------------------|------|--------|-----------|--------------------------------------------------------------------------------|-----------------------------|----------------|-------------------|---------------|
| 23 5488 5 392 6 1 544 | 2014 | CASEIU | Populație | POP108D - POPULATIA DUPA DOMICILIU la 1 iulie pe grupe de varsta si sexe | Grupe de varsta - 20-24 ani | Sex - Masculin | Numar persoane | 176,00 |
| 23 5488 5 392 6 2 544 | 2014 | CASEIU | Populație | POP108D - POPULATIA DUPA DOMICILIU la 1 iulie pe grupe de varsta si sexe | Grupe de varsta - 20-24 ani | Sex - Feminin | Numar persoane | 150,00 |
| 23 5488 5 392 7 0 544 | 2014 | CASEIU | Populație | POP108D - POPULATIA DUPA DOMICILIU la 1 iulie pe grupe de varsta si sexe | Grupe de varsta - 25-29 ani | Sex - Total | Numar persoane | 338,00 |
| 23 5488 5 392 7 1 544 | 2014 | CASEIU | Populație | POP108D - POPULATIA DUPA DOMICILIU la 1 iulie pe grupe de varsta si sexe | Grupe de varsta - 25-29 ani | Sex - Masculin | Numar persoane | 172,00 |
| 23 5488 5 392 7 2 544 | 2014 | CASEIU | Populație | POP108D - POPULATIA DUPA DOMICILIU la 1 iulie pe grupe de varsta si sexe | Grupe de varsta - 25-29 ani | Sex - Feminin | Numar persoane | 166,00 |
| 23 5488 5 392 8 0 544 | 2014 | CASEIU | Populație | POP108D - POPULATIA DUPA DOMICILIU la 1 iulie pe grupe de varsta si sexe | Grupe de varsta - 30-34 ani | Sex - Total | Numar persoane | 332,00 |
| 23 5488 5 392 8 1 544 | 2014 | CASEIU | Populație | POP108D - POPULATIA DUPA DOMICILIU la 1 iulie pe grupe de varsta si sexe | Grupe de varsta - 30-34 ani | Sex - Masculin | Numar persoane | 185,00 |
| 23 5488 5 392 8 2 544 | 2014 | CASEIU | Populație | POP108D - POPULATIA DUPA DOMICILIU la 1 iulie pe grupe de varsta si sexe | Grupe de varsta - 30-34 ani | Sex - Feminin | Numar persoane | 147,00 |
| 23 5488 5 392 9 0 544 | 2014 | CASEIU | Populație | POP108D - POPULATIA DUPA DOMICILIU la 1 iulie pe grupe de varsta si sexe | Grupe de varsta - 35-39 ani | Sex - Total | Numar persoane | 367,00 |
| 23 5488 5 392 9 1 544 | 2014 | CASEIU | Populație | POP108D - POPULATIA DUPA DOMICILIU la 1 iulie pe grupe de varsta si sexe | Grupe de varsta - 35-39 ani | Sex - Masculin | Numar persoane | 192,00 |
| 23 5488 5 392 9 2 544 | 2014 | CASEIU | Populație | POP108D - POPULATIA DUPA DOMICILIU la 1 iulie pe grupe de varsta si sexe | Grupe de varsta - 35-39 ani | Sex - Feminin | Numar persoane | 175,00 |
| 23 5488 5 392 10 0 544 | 2014 | CASEIU | Populație | POP108D - POPULATIA DUPA DOMICILIU la 1 iulie pe grupe de varsta si sexe | Grupe de varsta - 40-44 ani | Sex - Total | Numar persoane | 400,00 |
| 23 5488 5 392 10 1 544 | 2014 | CASEIU | Populație | POP108D - POPULATIA DUPA DOMICILIU la 1 iulie pe grupe de varsta si sexe | Grupe de varsta - 40-44 ani | Sex - Masculin | Numar persoane | 211,00 |
| 23 5488 5 392 10 2 544 | 2014 | CASEIU | Populație | POP108D - POPULATIA DUPA DOMICILIU la 1 iulie pe grupe de varsta si sexe | Grupe de varsta - 40-44 ani | Sex - Feminin | Numar persoane | 189,00 |

CONFORM CU
ORIGINALUL

[Handwritten signature]

| | | | | | | | | |
|------------------------------------------|------|--------|-----------|--------------------------------------------------------------------------------|-----------------------------|----------------|-------------------|---------------|
| 25 5488 5 392 11 0 544 | 2014 | CASEIU | Populație | POP108D - POPULATIA DUPA DOMICILIU la 1 iulie pe grupe de varsta si sexe | Grupe de varsta - 45-49 ani | Sex - Total | Numar persoane | 333,00 |
| 25 5488 5 392 11 544 | 2014 | CASEIU | Populație | POP108D - POPULATIA DUPA DOMICILIU la 1 iulie pe grupe de varsta si sexe | Grupe de varsta - 45-49 ani | Sex - Masculin | Numar persoane | 194,00 |
| 25 5488 5 392 11 544 | 2014 | CASEIU | Populație | POP108D - POPULATIA DUPA DOMICILIU la 1 iulie pe grupe de varsta si sexe | Grupe de varsta - 45-49 ani | Sex - Feminin | Numar persoane | 139,00 |
| 25 5488 5 392 12 0 544 | 2014 | CASEIU | Populație | POP108D - POPULATIA DUPA DOMICILIU la 1 iulie pe grupe de varsta si sexe | Grupe de varsta - 50-54 ani | Sex - Total | Numar persoane | 265,00 |
| 25 5488 5 392 12 1 544 | 2014 | CASEIU | Populație | POP108D - POPULATIA DUPA DOMICILIU la 1 iulie pe grupe de varsta si sexe | Grupe de varsta - 50-54 ani | Sex - Masculin | Numar persoane | 147,00 |
| 25 5488 5 392 12 2 544 | 2014 | CASEIU | Populație | POP108D - POPULATIA DUPA DOMICILIU la 1 iulie pe grupe de varsta si sexe | Grupe de varsta - 50-54 ani | Sex - Feminin | Numar persoane | 118,00 |
| 25 5488 5 392 13 0 544 | 2014 | CASEIU | Populație | POP108D - POPULATIA DUPA DOMICILIU la 1 iulie pe grupe de varsta si sexe | Grupe de varsta - 55-59 ani | Sex - Total | Numar persoane | 275,00 |
| 25 5488 5 392 13 1 544 | 2014 | CASEIU | Populație | POP108D - POPULATIA DUPA DOMICILIU la 1 iulie pe grupe de varsta si sexe | Grupe de varsta - 55-59 ani | Sex - Masculin | Numar persoane | 162,00 |
| 25 5488 5 392 13 2 544 | 2014 | CASEIU | Populație | POP108D - POPULATIA DUPA DOMICILIU la 1 iulie pe grupe de varsta si sexe | Grupe de varsta - 55-59 ani | Sex - Feminin | Numar persoane | 113,00 |
| 25 5488 5 392 14 0 544 | 2014 | CASEIU | Populație | POP108D - POPULATIA DUPA DOMICILIU la 1 iulie pe grupe de varsta si sexe | Grupe de varsta - 60-64 ani | Sex - Total | Numar persoane | 229,00 |
| 25 5488 5 392 14 1 544 | 2014 | CASEIU | Populație | POP108D - POPULATIA DUPA DOMICILIU la 1 iulie pe grupe de varsta si sexe | Grupe de varsta - 60-64 ani | Sex - Masculin | Numar persoane | 106,00 |
| 25 5488 5 392 14 2 544 | 2014 | CASEIU | Populație | POP108D - POPULATIA DUPA DOMICILIU la 1 iulie pe grupe de varsta si sexe | Grupe de varsta - 60-64 ani | Sex - Feminin | Numar persoane | 123,00 |
| 25 5488 5 392 15 0 544 | 2014 | CASEIU | Populație | POP108D - POPULATIA DUPA DOMICILIU la 1 iulie pe grupe de varsta si sexe | Grupe de varsta - 65-69 ani | Sex - Total | Numar persoane | 213,00 |

CONFORM CU
ORIGINALUL



| | | | | | | | | |
|------------------------------------------|------|--------|-----------|--------------------------------------------------------------------------------|--------------------------------------|----------------|-------------------|---------------|
| 25 5488 5 392 15 1 544 | 2014 | CASEIU | Populație | POP108D - POPULATIA DUPA DOMICILIU la 1 iulie pe grupe de varsta si sexe | Grupe de varsta - 65-69 ani | Sex - Masculin | Numar persoane | 86,00 |
| 25 5488 5 392 15 2 544 | 2014 | CASEIU | Populație | POP108D - POPULATIA DUPA DOMICILIU la 1 iulie pe grupe de varsta si sexe | Grupe de varsta - 65-69 ani | Sex - Feminin | Numar persoane | 127,00 |
| 25 5488 5 392 16 0 544 | 2014 | CASEIU | Populație | POP108D - POPULATIA DUPA DOMICILIU la 1 iulie pe grupe de varsta si sexe | Grupe de varsta - 70-74 ani | Sex - Total | Numar persoane | 202,00 |
| 25 5488 5 392 16 1 544 | 2014 | CASEIU | Populație | POP108D - POPULATIA DUPA DOMICILIU la 1 iulie pe grupe de varsta si sexe | Grupe de varsta - 70-74 ani | Sex - Masculin | Numar persoane | 81,00 |
| 25 5488 5 392 16 2 544 | 2014 | CASEIU | Populație | POP108D - POPULATIA DUPA DOMICILIU la 1 iulie pe grupe de varsta si sexe | Grupe de varsta - 70-74 ani | Sex - Feminin | Numar persoane | 121,00 |
| 25 5488 5 392 17 0 544 | 2014 | CASEIU | Populație | POP108D - POPULATIA DUPA DOMICILIU la 1 iulie pe grupe de varsta si sexe | Grupe de varsta - 75-79 ani | Sex - Total | Numar persoane | 172,00 |
| 25 5488 5 392 17 1 544 | 2014 | CASEIU | Populație | POP108D - POPULATIA DUPA DOMICILIU la 1 iulie pe grupe de varsta si sexe | Grupe de varsta - 75-79 ani | Sex - Masculin | Numar persoane | 56,00 |
| 25 5488 5 392 17 2 544 | 2014 | CASEIU | Populație | POP108D - POPULATIA DUPA DOMICILIU la 1 iulie pe grupe de varsta si sexe | Grupe de varsta - 75-79 ani | Sex - Feminin | Numar persoane | 116,00 |
| 25 5488 5 392 18 0 544 | 2014 | CASEIU | Populație | POP108D - POPULATIA DUPA DOMICILIU la 1 iulie pe grupe de varsta si sexe | Grupe de varsta - 80-84 ani | Sex - Total | Numar persoane | 143,00 |
| 25 5488 5 392 18 1 544 | 2014 | CASEIU | Populație | POP108D - POPULATIA DUPA DOMICILIU la 1 iulie pe grupe de varsta si sexe | Grupe de varsta - 80-84 ani | Sex - Masculin | Numar persoane | 51,00 |
| 25 5488 5 392 18 2 544 | 2014 | CASEIU | Populație | POP108D - POPULATIA DUPA DOMICILIU la 1 iulie pe grupe de varsta si sexe | Grupe de varsta - 80-84 ani | Sex - Feminin | Numar persoane | 92,00 |
| 25 5488 5 392 19 0 544 | 2014 | CASEIU | Populație | POP108D - POPULATIA DUPA DOMICILIU la 1 iulie pe grupe de varsta si sexe | Grupe de varsta - 85 ani si peste | Sex - Total | Numar persoane | 78,00 |
| 25 5488 5 392 19 1 544 | 2014 | CASEIU | Populație | POP108D - POPULATIA DUPA DOMICILIU la 1 iulie pe grupe de varsta si sexe | Grupe de varsta - 85 ani si peste | Sex - Masculin | Numar persoane | 31,00 |

CONFORM
CU
ORIGINALUL



CONFORM
CU
ORIGINALUL

| | | | | | | | | |
|------------------------------------------|------|--------|---------------------|--------------------------------------------------------------------------------------------|-----------------------------------------------------------------|-----------------------------------------------|-------------------|---------------|
| 25 5488 5 292 19 2 544 | 2014 | CASEIU | Populație | POP108D - POPULATIA DUPA DOMICILIUL la 1 iulie pe grupe de varsta si sexe | Grupe de varsta - 85 ani si peste | Sex - Feminin | Numar persoane | 47,00 |
| 25 5488 5 393 544 | 2014 | CASEIU | Populație | POP108C - Populatia de varsta oficiala corespunzatoare invatamantului prescolar | | | Numar persoane | 177,00 |
| 25 5488 5 410 544 | 2014 | CASEIU | Populație | POP201D - Născuți vii | | | Numar persoane | 42,00 |
| 25 5488 5 411 544 | 2014 | CASEIU | Populație | POP201K - Nascuti vii cu resedinta obisnuita in Romania | | | Numar persoane | 43,00 |
| 25 5488 5 420 544 | 2014 | CASEIU | Populație | POP204C - Nascuti morti | | | Numar persoane | 1,00 |
| 25 5488 5 430 544 | 2014 | CASEIU | Populație | POP206D - Decedați | | | Numar persoane | 65,00 |
| 25 5488 5 431 544 | 2014 | CASEIU | Populație | POP206J - Decedați cu resedinta obisnuita in Romania | | | Numar persoane | 65,00 |
| 25 5488 5 450 443 | 2014 | CASEIU | Populație | POP210D - Casatori | | | Numar | 23,00 |
| 25 5488 5 460 443 | 2014 | CASEIU | Populație | POP212B - Divorturi | | | Numar | 3,00 |
| 25 5488 5 470 544 | 2014 | CASEIU | Populație | POP304B - Stabiliri de resedinta | | | Numar persoane | 29,00 |
| 25 5488 5 480 544 | 2014 | CASEIU | Populație | POP305B - Plecari cu resedinta | | | Numar persoane | 57,00 |
| 25 5488 5 490 544 | 2014 | CASEIU | Populație | POP307A - Stabiliri cu domiciliul (inclusiv migratia externa) | | | Numar persoane | 78,00 |
| 25 5488 5 500 544 | 2014 | CASEIU | Populație | POP308A - Plecari cu domiciliul (inclusiv migratia externa) | | | Numar persoane | 66,00 |
| 25 5488 5 510 544 | 2014 | CASEIU | Populație | POP309E - Emigranti definitivi pe judete si localitati de plecare | | | Numar persoane | 2,00 |
| 25 5488 6 55 170 0 443 | 2014 | CASEIU | Öcrotirea sănătății | SAN101B - Unități sanitare, pe categorii de unități sanitare și forme de proprietate | Categorii de unitati sanitare - Cabinete medicale de familie | Forme de proprietate - Total | Numar | 2,00 |
| 25 5488 6 55 170 1 443 | 2014 | CASEIU | Öcrotirea sănătății | SAN101B - Unități sanitare, pe categorii de unități sanitare și forme de proprietate | Categorii de unitati sanitare - Cabinete medicale de familie | Forme de proprietate - Proprietate publica | Numar | 1,00 |

[Signature] 06/9


CONFORM CU
ORIGINALUL

| | | | | | | | | |
|------------------------------------------|------|--------|--------------------|----------------------------------------------------------------------------------------------------|--------------------------------------------------------------------------|--------------------------------------------|----------------|------|
| 25 5488 6 53 170 3 443 | 2014 | CASEIU | Ocotirea sănătății | SAN101B - Unități sanitare, pe categorii de unități sanitare și forme de proprietate | Categorii de unitati sanitare - Cabinete medicale de familie | Forme de proprietate - Proprietate privata | Numar | 1,00 |
| 25 5488 6 53 190 0 443 | 2014 | CASEIU | Ocotirea sănătății | SAN101B - Unități sanitare, pe categorii de unități sanitare și forme de proprietate | Categorii de unitati sanitare - Cabinete stomatologice | Forme de proprietate - Total | Numar | 1,00 |
| 25 5488 6 53 190 1 443 | 2014 | CASEIU | Ocotirea sănătății | SAN101B - Unități sanitare, pe categorii de unități sanitare și forme de proprietate | Categorii de unitati sanitare - Cabinete stomatologice | Forme de proprietate - Proprietate publica | Numar | 1,00 |
| 25 5488 6 53 250 0 443 | 2014 | CASEIU | Ocotirea sănătății | SAN101B - Unități sanitare, pe categorii de unități sanitare și forme de proprietate | Categorii de unitati sanitare - Farmacii | Forme de proprietate - Total | Numar | 1,00 |
| 25 5488 6 53 250 1 443 | 2014 | CASEIU | Ocotirea sănătății | SAN101B - Unități sanitare, pe categorii de unități sanitare și forme de proprietate | Categorii de unitati sanitare - Farmacii | Forme de proprietate - Proprietate privata | Numar | 1,00 |
| 25 5488 6 56 1 1 544 | 2014 | CASEIU | Ocotirea sănătății | SAN104B - Personalul medico-sanitar, pe categorii de cadre medico-sanitare și forme de proprietate | Categorii de cadre medico-sanitare - Medici | Forme de proprietate - Proprietate publica | Numar persoane | 1,00 |
| 25 5488 6 56 1 3 544 | 2014 | CASEIU | Ocotirea sănătății | SAN104B - Personalul medico-sanitar, pe categorii de cadre medico-sanitare și forme de proprietate | Categorii de cadre medico-sanitare - Medici | Forme de proprietate - Proprietate privata | Numar persoane | 1,00 |
| 25 5488 6 56 2 1 544 | 2014 | CASEIU | Ocotirea sănătății | SAN104B - Personalul medico-sanitar, pe categorii de cadre medico-sanitare și forme de proprietate | Categorii de cadre medico-sanitare - Din total medici: medici de familie | Forme de proprietate - Proprietate publica | Numar persoane | 1,00 |
| 25 5488 6 56 2 1 544 | 2014 | CASEIU | Ocotirea sănătății | SAN104B - Personalul medico-sanitar, pe categorii de cadre medico-sanitare și forme de proprietate | Categorii de cadre medico-sanitare - Din total medici: medici de familie | Forme de proprietate - Proprietate privata | Numar persoane | 1,00 |
| 25 5488 6 56 3 1 544 | 2014 | CASEIU | Ocotirea sănătății | SAN104B - Personalul medico-sanitar, pe categorii de cadre medico-sanitare și forme de proprietate | Categorii de cadre medico-sanitare - Stomatologi | Forme de proprietate - Proprietate publica | Numar persoane | 1,00 |
| 25 5488 6 56 4 3 544 | 2014 | CASEIU | Ocotirea sănătății | SAN104B - Personalul medico-sanitar, pe categorii de cadre medico-sanitare și forme de proprietate | Categorii de cadre medico-sanitare - Farmacisti | Forme de proprietate - Proprietate privata | Numar persoane | 1,00 |
| 25 5488 6 56 1 1 544 | 2014 | CASEIU | Ocotirea sănătății | SAN104B - Personalul medico-sanitar, pe categorii de cadre medico-sanitare și forme de proprietate | Categorii de cadre medico-sanitare - Personal sanitar mediu | Forme de proprietate - Proprietate publica | Numar persoane | 2,00 |

[Handwritten signature]

| | | | | | | | | |
|----------------------------------------|------|--------|---------------------|----------------------------------------------------------------------------------------------------|------------------------------------------------------------------------------------------------------------|--------------------------------------------|----------------|--------|
| 25 5488 6 56 5 3 544 | 2014 | CASEIU | Ocrotirea sănătății | SAN104B - Personalul medico-sanitar, pe categorii de cadre medico-sanitare și forme de proprietate | Categoriile de cadre medico-sanitare - Personal sanitar mediu | Forme de proprietate - Proprietate privata | Numar persoane | 1,00 |
| 25 5488 7 56 1 443 | 2014 | CASEIU | Învățământ | SCL101C - Unitatile scolare, pe niveluri de educatie | Niveluri de instruire - Total | | Numar | 1,00 |
| 25 5488 7 56 4 443 | 2014 | CASEIU | Învățământ | SCL101C - Unitatile scolare, pe niveluri de educatie | Niveluri de instruire - Primar si gimnazial (inclusiv special) | | Numar | 1,00 |
| 25 5488 7 56 5 443 | 2014 | CASEIU | Învățământ | SCL101C - Unitatile scolare, pe niveluri de educatie | Niveluri de instruire - Primar si gimnazial | | Numar | 1,00 |
| 25 5488 7 57 1 544 | 2014 | CASEIU | Învățământ | SCL103D - Populația școlară, pe niveluri de educație | Niveluri de instruire - Total | | Numar persoane | 469,00 |
| 25 5488 7 57 3 544 | 2014 | CASEIU | Învățământ | SCL103D - Populația școlară, pe niveluri de educație | Niveluri de instruire - Copii inscrisi in gradinite | | Numar persoane | 134,00 |
| 25 5488 7 57 4 544 | 2014 | CASEIU | Învățământ | SCL103D - Populația școlară, pe niveluri de educație | Niveluri de instruire - Elevi inscrisi in invatamantul preuniversitar | | Numar persoane | 335,00 |
| 25 5488 7 57 5 544 | 2014 | CASEIU | Învățământ | SCL103D - Populația școlară, pe niveluri de educație | Niveluri de instruire - Elevi inscrisi in invatamantul primar si gimnazial (inclusiv invatamantul special) | | Numar persoane | 335,00 |
| 25 5488 7 57 6 544 | 2014 | CASEIU | Învățământ | SCL103D - Populația școlară, pe niveluri de educație | Niveluri de instruire - Elevi inscrisi in invatamantul primar (inclusiv invatamantul special) | | Numar persoane | 184,00 |
| 25 5488 7 57 7 544 | 2014 | CASEIU | Învățământ | SCL103D - Populația școlară, pe niveluri de educație | Niveluri de instruire - Elevi inscrisi in invatamantul gimnazial (inclusiv invatamantul special) | | Numar persoane | 151,00 |
| 25 5488 7 57 8 544 | 2014 | CASEIU | Învățământ | SCL103D - Populația școlară, pe niveluri de educație | Niveluri de instruire - Elevi inscrisi in invatamantul primar si gimnazial | | Numar persoane | 335,00 |
| 25 5488 7 57 9 544 | 2014 | CASEIU | Învățământ | SCL103D - Populația școlară, pe niveluri de educație | Niveluri de instruire - Elevi inscrisi in invatamantul primar | | Numar persoane | 184,00 |
| 25 5488 7 57 10 544 | 2014 | CASEIU | Învățământ | SCL103D - Populația școlară, pe niveluri de educație | Niveluri de instruire - Elevi inscrisi in invatamantul gimnazial | | Numar persoane | 151,00 |
| 25 5488 7 58 1 544 | 2014 | CASEIU | Învățământ | SCL104D - Personalul didactic, pe niveluri de educație | Niveluri de instruire - Total | | Numar persoane | 33,00 |

CONFORM CU ORIGINALUL

 632

| | | | | | | | | |
|------------------------------------|------|--------|------------|----------------------------------------------------------------------|----------------------------------------------------------------------------------------|--|----------------|-------|
| 25 5488 7 58 4 544 | 2014 | CASEIU | Învățământ | SCL104D - Personalul didactic, pe niveluri de educație | Niveluri de instruire - Invatamant prescolar | | Numar persoane | 7,00 |
| 25 5488 7 58 5 544 | 2014 | CASEIU | Învățământ | SCL104D - Personalul didactic, pe niveluri de educație | Niveluri de instruire - Invatamant primar si gimnazial (inclusiv invatamantul special) | | Numar persoane | 26,00 |
| 25 5488 7 58 6 544 | 2014 | CASEIU | Învățământ | SCL104D - Personalul didactic, pe niveluri de educație | Niveluri de instruire - Invatamant primar (inclusiv invatamantul special) | | Numar persoane | 10,00 |
| 25 5488 7 58 7 544 | 2014 | CASEIU | Învățământ | SCL104D - Personalul didactic, pe niveluri de educație | Niveluri de instruire - Invatamant gimnazial (inclusiv invatamantul special) | | Numar persoane | 16,00 |
| 25 5488 7 58 8 544 | 2014 | CASEIU | Învățământ | SCL104D - Personalul didactic, pe niveluri de educație | Niveluri de instruire - Invatamant primar si gimnazial | | Numar persoane | 26,00 |
| 25 5488 7 58 9 544 | 2014 | CASEIU | Învățământ | SCL104D - Personalul didactic, pe niveluri de educație | Niveluri de instruire - Invatamant primar | | Numar persoane | 10,00 |
| 25 5488 7 58 10 544 | 2014 | CASEIU | Învățământ | SCL104D - Personalul didactic, pe niveluri de educație | Niveluri de instruire - Invatamant gimnazial | | Numar persoane | 16,00 |
| 25 5488 7 59 1 443 | 2014 | CASEIU | Învățământ | SCL105B - Sali de clasa si cabinete scolare, pe niveluri de educatie | Niveluri de instruire - Total | | Numar | 22,00 |
| 25 5488 7 59 2 443 | 2014 | CASEIU | Învățământ | SCL105B - Sali de clasa si cabinete scolare, pe niveluri de educatie | Niveluri de instruire - Invatamant primar si gimnazial (inclusiv invatamantul special) | | Numar | 22,00 |
| 25 5488 7 59 3 443 | 2014 | CASEIU | Învățământ | SCL105B - Sali de clasa si cabinete scolare, pe niveluri de educatie | Niveluri de instruire - Invatamant primar si gimnazial | | Numar | 22,00 |
| 25 5488 7 60 1 443 | 2014 | CASEIU | Învățământ | SCL106C - Laboratoare scolare, pe niveluri de educatie | Niveluri de instruire - Total | | Numar | 2,00 |
| 25 5488 7 60 2 443 | 2014 | CASEIU | Învățământ | SCL106C - Laboratoare scolare, pe niveluri de educatie | Niveluri de instruire - Invatamant primar si gimnazial (inclusiv invatamantul special) | | Numar | 2,00 |
| 25 5488 7 60 3 443 | 2014 | CASEIU | Învățământ | SCL106C - Laboratoare scolare, pe niveluri de educatie | Niveluri de instruire - Invatamant primar si gimnazial | | Numar | 2,00 |
| 25 5488 7 61 1 443 | 2014 | CASEIU | Învățământ | SCL112B - Numarul PC-urilor, pe niveluri de educatie | Niveluri de instruire - Total | | Numar | 37,00 |

CONFORM CU ORIGINALUL

| | | | | | | | |
|------------------------------------|------|--------|----------------------|----------------------------------------------------------------------------------------|----------------------------------------------------------------------------------------|-------------------------------|--------|
| 25 5488 7 63 2 443 | 2014 | CASEIU | Învățământ | SCL112B - Numarul PC-urilor, pe niveluri de educatie | Niveluri de instruire - Invatamant primar si gimnazial (inclusiv invatamantul special) | Numar | 37,00 |
| 25 5488 7 63 3 443 | 2014 | CASEIU | Învățământ | SCL112B - Numarul PC-urilor, pe niveluri de educatie | Niveluri de instruire - Invatamant primar si gimnazial | Numar | 37,00 |
| 25 5488 7 64 1 443 | 2014 | CASEIU | Învățământ | SCL110B - Terenuri de sport, pe niveluri de educatie | Niveluri de instruire - Total | Numar | 1,00 |
| 25 5488 7 64 2 443 | 2014 | CASEIU | Învățământ | SCL110B - Terenuri de sport, pe niveluri de educatie | Niveluri de instruire - Invatamant primar si gimnazial (Inclusiv invatamantul special) | Numar | 1,00 |
| 25 5488 7 64 3 443 | 2014 | CASEIU | Învățământ | SCL110B - Terenuri de sport, pe niveluri de educatie | Niveluri de instruire - Invatamant primar si gimnazial | Numar | 1,00 |
| 25 5488 8 36 1 443 | 2014 | CASEIU | Dezvoltare economică | LOC104B - Locuințe terminate în cursul anului, pe surse de finanțare | Surse de finantare - Total | Numar | 9,00 |
| 25 5488 8 36 2 443 | 2014 | CASEIU | Dezvoltare economică | LOC104B - Locuințe terminate în cursul anului, pe surse de finanțare | Surse de finantare - Din fonduri private | Numar | 9,00 |
| 25 5488 8 36 4 443 | 2014 | CASEIU | Dezvoltare economică | LOC104B - Locuințe terminate în cursul anului, pe surse de finanțare | Surse de finantare - Din fondurile populatiei | Numar | 9,00 |
| 25 5488 8 37 1 443 | 2014 | CASEIU | Dezvoltare economică | LOC108B - Autorizatii de construire eliberate pentru cladiri, pe tipuri de constructii | Categoriile de constructii - Cladiri rezidentiale (exclusiv cele pentru colectivitati) | Numar | 3,00 |
| 25 5488 8 37 3 6238 | 2014 | CASEIU | Dezvoltare economică | LOC108B - Autorizatii de construire eliberate pentru cladiri, pe tipuri de constructii | Categoriile de constructii - Cladiri rezidentiale (exclusiv cele pentru colectivitati) | Metri patrati suprafata utila | 634,00 |
| 25 5488 8 37 7 443 | 2014 | CASEIU | Dezvoltare economică | LOC108B - Autorizatii de construire eliberate pentru cladiri, pe tipuri de constructii | Categoriile de constructii - Alte cladiri | Numar | 2,00 |
| 25 5488 8 37 7 6238 | 2014 | CASEIU | Dezvoltare economică | LOC108B - Autorizatii de construire eliberate pentru cladiri, pe tipuri de constructii | Categoriile de constructii - Alte cladiri | Metri patrati suprafata utila | 629,00 |
| 25 5488 8 08 1 443 | 2014 | CASEIU | Dezvoltare economică | TUR101C - Structuri de primire turistică cu funcțiuni de cazare turistică | Tipuri de structuri de primire turistica - Total | Numar | 1,00 |
| 25 5488 8 08 18 443 | 2014 | CASEIU | Dezvoltare economică | TUR101C - Structuri de primire turistică cu funcțiuni de cazare turistică | Tipuri de structuri de primire turistica - Pensiuni agroturistice | Numar | 1,00 |
| 25 5488 8 09 1 3081 | 2014 | CASEIU | Dezvoltare economică | TUR102C - Capacitatea de cazare turistica existenta | Tipuri de structuri de primire turistica - Total | Locuri | 32,00 |

CONFORM CU ORIGINALUL

6/9

| | | | | | | | |
|-------------------------------------|------|--------|----------------------|-------------------------------------------------------------------------------------------|----------------------------------------------------------------------------------------------|---------------------|---------|
| 25 5488 8 09 18 3081 | 2014 | CASEIU | Dezvoltare economică | TUR102C - Capacitatea de cazare turistica existenta | Tipuri de structuri de primire turistica - Pensiuni agroturistice | Locuri | 32,00 |
| 25 5488 8 70 1 3082 | 2014 | CASEIU | Dezvoltare economică | TUR103D - Capacitatea de cazare turistică în funcțiune, pe tipuri de primire turistică | Tipuri de structuri de primire turistica - Total | Numar locuri-zile | 9978,00 |
| 25 5488 8 70 17 3082 | 2014 | CASEIU | Dezvoltare economică | TUR103D - Capacitatea de cazare turistică în funcțiune, pe tipuri de primire turistică | Tipuri de structuri de primire turistica - Pensiuni agroturistice | Numar locuri-zile | 9978,00 |
| 25 5488 8 72 1 544 | 2014 | CASEIU | Dezvoltare economică | TUR104E - Sosiri ale turiștilor în structuri de primire turistică, pe tipuri de structuri | Tipuri de structuri de primire turistica - Total | Numar persoane | 371,00 |
| 25 5488 8 72 17 544 | 2014 | CASEIU | Dezvoltare economică | TUR104E - Sosiri ale turiștilor în structuri de primire turistică, pe tipuri de structuri | Tipuri de structuri de primire turistica - Pensiuni agroturistice | Numar persoane | 371,00 |
| 25 5488 8 74 1 443 | 2014 | CASEIU | Dezvoltare economică | TUR105E - Înnoptări în structuri de primire turistică, pe tipuri de structuri | Tipuri de structuri de primire turistica - Total | Numar | 614,00 |
| 25 5488 8 74 17 443 | 2014 | CASEIU | Dezvoltare economică | TUR105E - Înnoptări în structuri de primire turistică, pe tipuri de structuri | Tipuri de structuri de primire turistica - Pensiuni agroturistice | Numar | 614,00 |
| 25 5488 8 97 1 6401 | 2014 | CASEIU | Dezvoltare economică | REGIS - Numărul întreprinderilor active | Nomenclator CAEN - Agricultură, vânătoare și servicii anexe | Numar intreprinderi | 3,00 |
| 25 5488 8 97 2 6401 | 2014 | CASEIU | Dezvoltare economică | REGIS - Numărul întreprinderilor active | Nomenclator CAEN - Silvicultură și exploatare forestieră | Numar intreprinderi | 1,00 |
| 25 5488 8 97 13 6401 | 2014 | CASEIU | Dezvoltare economică | REGIS - Numărul întreprinderilor active | Nomenclator CAEN - Fabricarea produselor textile | Numar intreprinderi | 1,00 |
| 25 5488 8 97 14 6401 | 2014 | CASEIU | Dezvoltare economică | REGIS - Numărul întreprinderilor active | Nomenclator CAEN - Fabricarea articolelor de îmbrăcăminte | Numar intreprinderi | 1,00 |
| 25 5488 8 97 17 6401 | 2014 | CASEIU | Dezvoltare economică | REGIS - Numărul întreprinderilor active | Nomenclator CAEN - Fabricarea hârtiei și a produselor din hârtie | Numar intreprinderi | 1,00 |
| 25 5488 8 97 18 6401 | 2014 | CASEIU | Dezvoltare economică | REGIS - Numărul întreprinderilor active | Nomenclator CAEN - Tipărire și reproducerea pe suporturi a înregistrărilor | Numar intreprinderi | 1,00 |
| 25 5488 8 97 21 6401 | 2014 | CASEIU | Dezvoltare economică | REGIS - Numărul întreprinderilor active | Nomenclator CAEN - Fabricarea produselor farmaceutice de bază și a preparatelor farmaceutice | Numar intreprinderi | 1,00 |

CONFORM CU ORIGINALUL


| | | | | | | | | |
|-------------------------------------|------|--------|----------------------|-----------------------------------------|----------------------------------------------------------------------------------------------------------------------|--|---------------------|-------|
| 25 5488 8 97 22 6401 | 2014 | CASEIU | Dezvoltare economică | REGIS - Numărul întreprinderilor active | Nomenclator CAEN - Fabricarea produselor din cauciuc și mase plastice | | Numar întreprinderi | 1,00 |
| 25 5488 8 97 23 6401 | 2014 | CASEIU | Dezvoltare economică | REGIS - Numărul întreprinderilor active | Nomenclator CAEN - Fabricarea altor produse din minerale nemetalice | | Numar întreprinderi | 1,00 |
| 25 5488 8 97 29 6401 | 2014 | CASEIU | Dezvoltare economică | REGIS - Numărul întreprinderilor active | Nomenclator CAEN - Fabricarea autovehiculelor de transport rutier, a remorcilor și semiremorcilor | | Numar întreprinderi | 1,00 |
| 25 5488 8 97 31 6401 | 2014 | CASEIU | Dezvoltare economică | REGIS - Numărul întreprinderilor active | Nomenclator CAEN - Fabricarea de mobilă | | Numar întreprinderi | 1,00 |
| 25 5488 8 97 41 6401 | 2014 | CASEIU | Dezvoltare economică | REGIS - Numărul întreprinderilor active | Nomenclator CAEN - Construcții de clădiri | | Numar întreprinderi | 10,00 |
| 25 5488 8 97 42 6401 | 2014 | CASEIU | Dezvoltare economică | REGIS - Numărul întreprinderilor active | Nomenclator CAEN - Lucrări de geniu civil | | Numar întreprinderi | 1,00 |
| 25 5488 8 97 43 6401 | 2014 | CASEIU | Dezvoltare economică | REGIS - Numărul întreprinderilor active | Nomenclator CAEN - Lucrări speciale de construcții | | Numar întreprinderi | 3,00 |
| 25 5488 8 97 45 6401 | 2014 | CASEIU | Dezvoltare economică | REGIS - Numărul întreprinderilor active | Nomenclator CAEN - Comerț cu ridicata și cu amănuntul, întreținerea și repararea autovehiculelor și a motocicletelor | | Numar întreprinderi | 2,00 |
| 25 5488 8 97 46 6401 | 2014 | CASEIU | Dezvoltare economică | REGIS - Numărul întreprinderilor active | Nomenclator CAEN - Comerț cu ridicata cu excepția comerțului cu autovehicule și motociclete | | Numar întreprinderi | 9,00 |
| 25 5488 8 97 47 6401 | 2014 | CASEIU | Dezvoltare economică | REGIS - Numărul întreprinderilor active | Nomenclator CAEN - Comerț cu amănuntul, cu excepția autovehiculelor și motocicletelor | | Numar întreprinderi | 23,00 |
| 25 5488 8 97 49 6401 | 2014 | CASEIU | Dezvoltare economică | REGIS - Numărul întreprinderilor active | Nomenclator CAEN - Transporturi terestre și transporturi prin conducte | | Numar întreprinderi | 6,00 |
| 25 5488 8 97 55 6401 | 2014 | CASEIU | Dezvoltare economică | REGIS - Numărul întreprinderilor active | Nomenclator CAEN - Hoteluri și alte facilități de cazare | | Numar întreprinderi | 1,00 |
| 25 5488 8 97 56 6401 | 2014 | CASEIU | Dezvoltare economică | REGIS - Numărul întreprinderilor active | Nomenclator CAEN - Restaurante și alte activități de servicii de alimentație | | Numar întreprinderi | 2,00 |

CONFORM CU ORIGINALUL

 6/96


| | | | | | | | | |
|-------------------------------------|------|--------|----------------------|----------------------------------------------------|---------------------------------------------------------------------------------------------------------------------------------------------------------------|--|------------------------|------------------|
| 23 5488 8 97 59 6401 | 2014 | CASEIU | Dezvoltare economică | REGIS - Numărul întreprinderilor active | Nomenclator CAEN - Activități de editare | | Numar intreprinderi | 1,00 |
| 23 5488 8 97 70 6401 | 2014 | CASEIU | Dezvoltare economică | REGIS - Numărul întreprinderilor active | Nomenclator CAEN - Activități ale direcțiilor (centralelor), birourilor administrative centralizate; activități de management și de consultanță în management | | Numar intreprinderi | 1,00 |
| 23 5488 8 97 71 6401 | 2014 | CASEIU | Dezvoltare economică | REGIS - Numărul întreprinderilor active | Nomenclator CAEN - Activități de arhitectură și inginerie; activități de testări și analiză tehnică | | Numar intreprinderi | 1,00 |
| 23 5488 8 97 72 6401 | 2014 | CASEIU | Dezvoltare economică | REGIS - Numărul întreprinderilor active | Nomenclator CAEN - Activități veterinare | | Numar intreprinderi | 1,00 |
| 23 5488 8 97 77 6401 | 2014 | CASEIU | Dezvoltare economică | REGIS - Numărul întreprinderilor active | Nomenclator CAEN - Activități de închiriere și leasing | | Numar intreprinderi | 1,00 |
| 23 5488 8 97 81 6401 | 2014 | CASEIU | Dezvoltare economică | REGIS - Numărul întreprinderilor active | Nomenclator CAEN - Activități de peisagistică și servicii pentru clădiri | | Numar intreprinderi | 1,00 |
| 23 5488 8 97 93 6401 | 2014 | CASEIU | Dezvoltare economică | REGIS - Numărul întreprinderilor active | Nomenclator CAEN - Activități sportive, recreative și distractive | | Numar intreprinderi | 1,00 |
| 23 5488 8 97 96 6401 | 2014 | CASEIU | Dezvoltare economică | REGIS - Numărul întreprinderilor active | Nomenclator CAEN - Alte activități de servicii | | Numar intreprinderi | 1,00 |
| 23 5488 8 98 1 701 | 2014 | CASEIU | Dezvoltare economică | REGIS - Cifra de afaceri a întreprinderilor active | Nomenclator CAEN - Agricultură, vânătoare și servicii anexe | | Lei | 162254,00 |
| 23 5488 8 98 2 701 | 2014 | CASEIU | Dezvoltare economică | REGIS - Cifra de afaceri a întreprinderilor active | Nomenclator CAEN - Silvicultură și exploatare forestieră | | Lei | 217131,00 |
| 23 5488 8 98 13 701 | 2014 | CASEIU | Dezvoltare economică | REGIS - Cifra de afaceri a întreprinderilor active | Nomenclator CAEN - Fabricarea produselor textile | | Lei | 45880,00 |
| 23 5488 8 98 14 701 | 2014 | CASEIU | Dezvoltare economică | REGIS - Cifra de afaceri a întreprinderilor active | Nomenclator CAEN - Fabricarea articolelor de îmbrăcăminte | | Lei | 13460,00 |
| 23 5488 8 98 17 701 | 2014 | CASEIU | Dezvoltare economică | REGIS - Cifra de afaceri a întreprinderilor active | Nomenclator CAEN - Fabricarea hârtiei și a produselor din hârtie | | Lei | 636350,00 |

CONFORM CU
ORIGINALUL

 189

| | | | | | | | |
|------------------------------------|------|--------|----------------------|----------------------------------------------------|----------------------------------------------------------------------------------------------------------------------|-----|-------------------|
| 25 5488 8 98 18 701 | 2014 | CASEIU | Dezvoltare economică | REGIS - Cifra de afaceri a întreprinderilor active | Nomenclator CAEN - Tipărire și reproducerea pe suporturi a înregistrărilor | Lei | 90069,00 |
| 25 5488 8 98 21 701 | 2014 | CASEIU | Dezvoltare economică | REGIS - Cifra de afaceri a întreprinderilor active | Nomenclator CAEN - Fabricarea produselor farmaceutice de bază și a preparatelor farmaceutice | Lei | 2181214,00 |
| 25 5488 8 98 22 701 | 2014 | CASEIU | Dezvoltare economică | REGIS - Cifra de afaceri a întreprinderilor active | Nomenclator CAEN - Fabricarea produselor din cauciuc și mase plastice | Lei | 83564,00 |
| 25 5488 8 98 23 701 | 2014 | CASEIU | Dezvoltare economică | REGIS - Cifra de afaceri a întreprinderilor active | Nomenclator CAEN - Fabricarea altor produse din minerale nemetalice | Lei | 1879532,00 |
| 25 5488 8 98 29 701 | 2014 | CASEIU | Dezvoltare economică | REGIS - Cifra de afaceri a întreprinderilor active | Nomenclator CAEN - Fabricarea autovehiculelor de transport rutier, a remorcilor și semiremorcilor | Lei | 1569421,00 |
| 25 5488 8 98 31 701 | 2014 | CASEIU | Dezvoltare economică | REGIS - Cifra de afaceri a întreprinderilor active | Nomenclator CAEN - Fabricarea de mobilă | Lei | 857320,00 |
| 25 5488 8 98 41 701 | 2014 | CASEIU | Dezvoltare economică | REGIS - Cifra de afaceri a întreprinderilor active | Nomenclator CAEN - Construcții de clădiri | Lei | 983866,00 |
| 25 5488 8 98 42 701 | 2014 | CASEIU | Dezvoltare economică | REGIS - Cifra de afaceri a întreprinderilor active | Nomenclator CAEN - Lucrări de geniu civil | Lei | 231088,00 |
| 25 5488 8 98 43 701 | 2014 | CASEIU | Dezvoltare economică | REGIS - Cifra de afaceri a întreprinderilor active | Nomenclator CAEN - Lucrări speciale de construcții | Lei | 2602232,00 |
| 25 5488 8 98 45 701 | 2014 | CASEIU | Dezvoltare economică | REGIS - Cifra de afaceri a întreprinderilor active | Nomenclator CAEN - Comerț cu ridicata și cu amănuntul, întreținerea și repararea autovehiculelor și a motocicletelor | Lei | 446843,00 |
| 25 5488 8 98 46 701 | 2014 | CASEIU | Dezvoltare economică | REGIS - Cifra de afaceri a întreprinderilor active | Nomenclator CAEN - Comerț cu ridicata cu excepția comerțului cu autovehicule și motociclete | Lei | 5195226,00 |
| 25 5488 8 98 47 701 | 2014 | CASEIU | Dezvoltare economică | REGIS - Cifra de afaceri a întreprinderilor active | Nomenclator CAEN - Comerț cu amănuntul, cu excepția autovehiculelor și motocicletelor | Lei | 9822951,00 |
| 25 5488 8 98 49 701 | 2014 | CASEIU | Dezvoltare economică | REGIS - Cifra de afaceri a întreprinderilor active | Nomenclator CAEN - Transporturi terestre și transporturi prin conducte | Lei | 4228123,00 |

CONFORM CU
ORIGINALUL

 638

| | | | | | | | |
|--------------------------------------|------|--------|----------------------|----------------------------------------------------|---------------------------------------------------------------------------------------------------------------------------------------------------------------|---------------------|------------------|
| 23 5488 8 98 35 701 | 2014 | CASEIU | Dezvoltare economică | REGIS - Cifra de afaceri a întreprinderilor active | Nomenclator CAEN - Hoteluri și alte facilități de cazare | Lei | 214766,00 |
| 23 5488 8 98 56 701 | 2014 | CASEIU | Dezvoltare economică | REGIS - Cifra de afaceri a întreprinderilor active | Nomenclator CAEN - Restaurante și alte activități de servicii de alimentație | Lei | 46677,00 |
| 23 5488 8 98 38 701 | 2014 | CASEIU | Dezvoltare economică | REGIS - Cifra de afaceri a întreprinderilor active | Nomenclator CAEN - Activități de editare | Lei | 200080,00 |
| 23 5488 8 98 70 701 | 2014 | CASEIU | Dezvoltare economică | REGIS - Cifra de afaceri a întreprinderilor active | Nomenclator CAEN - Activități ale direcțiilor (centralelor), birourilor administrative centralizate; activități de management și de consultanță în management | Lei | 105974,00 |
| 23 5488 8 98 71 701 | 2014 | CASEIU | Dezvoltare economică | REGIS - Cifra de afaceri a întreprinderilor active | Nomenclator CAEN - Activități de arhitectură și inginerie; activități de testări și analiză tehnică | Lei | 29130,00 |
| 23 5488 8 98 75 701 | 2014 | CASEIU | Dezvoltare economică | REGIS - Cifra de afaceri a întreprinderilor active | Nomenclator CAEN - Activități veterinare | Lei | 138335,00 |
| 23 5488 8 98 77 701 | 2014 | CASEIU | Dezvoltare economică | REGIS - Cifra de afaceri a întreprinderilor active | Nomenclator CAEN - Activități de închiriere și leasing | Lei | 272978,00 |
| 23 5488 8 98 81 701 | 2014 | CASEIU | Dezvoltare economică | REGIS - Cifra de afaceri a întreprinderilor active | Nomenclator CAEN - Activități de peisagistică și servicii pentru clădiri | Lei | 17775,00 |
| 23 5488 8 98 93 701 | 2014 | CASEIU | Dezvoltare economică | REGIS - Cifra de afaceri a întreprinderilor active | Nomenclator CAEN - Activități spotive, recreative și distractive | Lei | 18894,00 |
| 23 5488 8 98 96 701 | 2014 | CASEIU | Dezvoltare economică | REGIS - Cifra de afaceri a întreprinderilor active | Nomenclator CAEN - Alte activități de servicii | Lei | 176723,00 |
| 23 5488 8 100 1 6401 | 2014 | CASEIU | Dezvoltare economică | REGIS - Numărul întreprinderilor non-comerț active | Nomenclator CAEN - Agricultură, vânătoare și servicii anexe | Numar întreprinderi | 3,00 |
| 23 5488 8 100 2 6401 | 2014 | CASEIU | Dezvoltare economică | REGIS - Numărul întreprinderilor non-comerț active | Nomenclator CAEN - Silvicultură și exploatare forestieră | Numar întreprinderi | 1,00 |
| 23 5488 8 100 33 6401 | 2014 | CASEIU | Dezvoltare economică | REGIS - Numărul întreprinderilor non-comerț active | Nomenclator CAEN - Fabricarea produselor textile | Numar întreprinderi | 1,00 |

CONFORTUL
ORIGINALUL


| | | | | | | | | |
|--------------------------------------|------|--------|----------------------|----------------------------------------------------|---------------------------------------------------------------------------------------------------|--|---------------------|-------|
| 25 5488 8 100 14 6401 | 2014 | CASEIU | Dezvoltare economică | REGIS - Numărul întreprinderilor non-comerț active | Nomenclator CAEN - Fabricarea articolelor de îmbrăcăminte | | Numar întreprinderi | 1,00 |
| 25 5488 8 100 17 6401 | 2014 | CASEIU | Dezvoltare economică | REGIS - Numărul întreprinderilor non-comerț active | Nomenclator CAEN - Fabricarea hârtiei și a produselor din hârtie | | Numar întreprinderi | 1,00 |
| 25 5488 8 100 18 6401 | 2014 | CASEIU | Dezvoltare economică | REGIS - Numărul întreprinderilor non-comerț active | Nomenclator CAEN - Tipărire și reproducerea pe suporturi a înregistrărilor | | Numar întreprinderi | 1,00 |
| 25 5488 8 100 21 6401 | 2014 | CASEIU | Dezvoltare economică | REGIS - Numărul întreprinderilor non-comerț active | Nomenclator CAEN - Fabricarea produselor farmaceutice de bază și a preparatelor farmaceutice | | Numar întreprinderi | 1,00 |
| 25 5488 8 100 22 6401 | 2014 | CASEIU | Dezvoltare economică | REGIS - Numărul întreprinderilor non-comerț active | Nomenclator CAEN - Fabricarea produselor din cauciuc și mase plastice | | Numar întreprinderi | 1,00 |
| 25 5488 8 100 23 6401 | 2014 | CASEIU | Dezvoltare economică | REGIS - Numărul întreprinderilor non-comerț active | Nomenclator CAEN - Fabricarea altor produse din minerale nemetalice | | Numar întreprinderi | 1,00 |
| 25 5488 8 100 25 6401 | 2014 | CASEIU | Dezvoltare economică | REGIS - Numărul întreprinderilor non-comerț active | Nomenclator CAEN - Fabricarea autovehiculelor de transport rutier, a remorcilor și semiremorcilor | | Numar întreprinderi | 1,00 |
| 25 5488 8 100 26 6401 | 2014 | CASEIU | Dezvoltare economică | REGIS - Numărul întreprinderilor non-comerț active | Nomenclator CAEN - Fabricarea de mobilă | | Numar întreprinderi | 1,00 |
| 25 5488 8 100 41 6401 | 2014 | CASEIU | Dezvoltare economică | REGIS - Numărul întreprinderilor non-comerț active | Nomenclator CAEN - Construcții de clădiri | | Numar întreprinderi | 10,00 |
| 25 5488 8 100 42 6401 | 2014 | CASEIU | Dezvoltare economică | REGIS - Numărul întreprinderilor non-comerț active | Nomenclator CAEN - Lucrări de geniu civil | | Numar întreprinderi | 1,00 |
| 25 5488 8 100 43 6401 | 2014 | CASEIU | Dezvoltare economică | REGIS - Numărul întreprinderilor non-comerț active | Nomenclator CAEN - Lucrări speciale de construcții | | Numar întreprinderi | 3,00 |
| 25 5488 8 100 49 6401 | 2014 | CASEIU | Dezvoltare economică | REGIS - Numărul întreprinderilor non-comerț active | Nomenclator CAEN - Transporturi terestre și transporturi prin conducte | | Numar întreprinderi | 6,00 |
| 25 5488 8 100 55 6401 | 2014 | CASEIU | Dezvoltare economică | REGIS - Numărul întreprinderilor non-comerț active | Nomenclator CAEN - Hoteluri și alte facilități de cazare | | Numar întreprinderi | 1,00 |

CONFORM CU
ORIGINALUL

640

| | | | | | | | | |
|--------------------------------------|------|--------|----------------------|---------------------------------------------------------------|---------------------------------------------------------------------------------------------------------------------------------------------------------------|--|---------------------|------------------|
| 25 5488 8 100 56 6401 | 2014 | CASEIU | Dezvoltare economică | REGIS - Numărul întreprinderilor non-comerț active | Nomenclator CAEN - Restaurante și alte activități de servicii de alimentație | | Numar întreprinderi | 2,00 |
| 25 5488 8 100 58 6401 | 2014 | CASEIU | Dezvoltare economică | REGIS - Numărul întreprinderilor non-comerț active | Nomenclator CAEN - Activități de editare | | Numar întreprinderi | 1,00 |
| 25 5488 8 100 70 6401 | 2014 | CASEIU | Dezvoltare economică | REGIS - Numărul întreprinderilor non-comerț active | Nomenclator CAEN - Activități ale direcțiilor (centralelor), birourilor administrative centralizate; activități de management și de consultanță în management | | Numar întreprinderi | 1,00 |
| 25 5488 8 100 71 6401 | 2014 | CASEIU | Dezvoltare economică | REGIS - Numărul întreprinderilor non-comerț active | Nomenclator CAEN - Activități de arhitectură și inginerie; activități de testări și analiză tehnică | | Numar întreprinderi | 1,00 |
| 25 5488 8 100 75 6401 | 2014 | CASEIU | Dezvoltare economică | REGIS - Numărul întreprinderilor non-comerț active | Nomenclator CAEN - Activități veterinare | | Numar întreprinderi | 1,00 |
| 25 5488 8 100 77 6401 | 2014 | CASEIU | Dezvoltare economică | REGIS - Numărul întreprinderilor non-comerț active | Nomenclator CAEN - Activități de închiriere și leasing | | Numar întreprinderi | 1,00 |
| 25 5488 8 100 81 6401 | 2014 | CASEIU | Dezvoltare economică | REGIS - Numărul întreprinderilor non-comerț active | Nomenclator CAEN - Activități de peisagistică și servicii pentru clădiri | | Numar întreprinderi | 1,00 |
| 25 5488 8 100 83 6401 | 2014 | CASEIU | Dezvoltare economică | REGIS - Numărul întreprinderilor non-comerț active | Nomenclator CAEN - Activități spotive, recreative și distractive | | Numar întreprinderi | 1,00 |
| 25 5488 8 100 96 6401 | 2014 | CASEIU | Dezvoltare economică | REGIS - Numărul întreprinderilor non-comerț active | Nomenclator CAEN - Alte activități de servicii | | Numar întreprinderi | 1,00 |
| 25 5488 8 105 1 701 | 2014 | CASEIU | Dezvoltare economică | REGIS - Cifra de afaceri a întreprinderilor non-comerț active | Nomenclator CAEN - Agricultură, vânătoare și servicii anexe | | Lei | 162254,00 |
| 25 5488 8 105 2 701 | 2014 | CASEIU | Dezvoltare economică | REGIS - Cifra de afaceri a întreprinderilor non-comerț active | Nomenclator CAEN - Silvicultură și exploatare forestieră | | Lei | 217131,00 |
| 25 5488 8 105 13 701 | 2014 | CASEIU | Dezvoltare economică | REGIS - Cifra de afaceri a întreprinderilor non-comerț active | Nomenclator CAEN - Fabricarea produselor textile | | Lei | 45880,00 |

CONFORM CU ORIGINALUL

 64/

| | | | | | | | |
|-------------------------------------|------|--------|----------------------|---------------------------------------------------------------|---------------------------------------------------------------------------------------------------|-----|-------------------|
| 23 5488 8 103 14 701 | 2014 | CASEIU | Dezvoltare economică | REGIS - Cifra de afaceri a întreprinderilor non-comerț active | Nomenclator CAEN - Fabricarea articolelor de îmbrăcăminte | Lei | 13460,00 |
| 23 5488 8 105 17 701 | 2014 | CASEIU | Dezvoltare economică | REGIS - Cifra de afaceri a întreprinderilor non-comerț active | Nomenclator CAEN - Fabricarea hârtiei și a produselor din hârtie | Lei | 636350,00 |
| 23 5488 8 105 18 701 | 2014 | CASEIU | Dezvoltare economică | REGIS - Cifra de afaceri a întreprinderilor non-comerț active | Nomenclator CAEN - Tipărire și reproducerea pe suporturi a înregistrărilor | Lei | 90069,00 |
| 23 5488 8 105 21 701 | 2014 | CASEIU | Dezvoltare economică | REGIS - Cifra de afaceri a întreprinderilor non-comerț active | Nomenclator CAEN - Fabricarea produselor farmaceutice de bază și a preparatelor farmaceutice | Lei | 2181214,00 |
| 23 5488 8 105 22 701 | 2014 | CASEIU | Dezvoltare economică | REGIS - Cifra de afaceri a întreprinderilor non-comerț active | Nomenclator CAEN - Fabricarea produselor din cauciuc și mase plastice | Lei | 83564,00 |
| 23 5488 8 105 23 701 | 2014 | CASEIU | Dezvoltare economică | REGIS - Cifra de afaceri a întreprinderilor non-comerț active | Nomenclator CAEN - Fabricarea altor produse din minerale nemetalice | Lei | 1879532,00 |
| 23 5488 8 105 29 701 | 2014 | CASEIU | Dezvoltare economică | REGIS - Cifra de afaceri a întreprinderilor non-comerț active | Nomenclator CAEN - Fabricarea autovehiculelor de transport rutier, a remorcilor și semiremorcilor | Lei | 1569421,00 |
| 23 5488 8 105 31 701 | 2014 | CASEIU | Dezvoltare economică | REGIS - Cifra de afaceri a întreprinderilor non-comerț active | Nomenclator CAEN - Fabricarea de mobilă | Lei | 857320,00 |
| 23 5488 8 105 41 701 | 2014 | CASEIU | Dezvoltare economică | REGIS - Cifra de afaceri a întreprinderilor non-comerț active | Nomenclator CAEN - Construcții de clădiri | Lei | 983866,00 |
| 23 5488 8 105 42 701 | 2014 | CASEIU | Dezvoltare economică | REGIS - Cifra de afaceri a întreprinderilor non-comerț active | Nomenclator CAEN - Lucrări de geniu civil | Lei | 231088,00 |
| 23 5488 8 105 43 701 | 2014 | CASEIU | Dezvoltare economică | REGIS - Cifra de afaceri a întreprinderilor non-comerț active | Nomenclator CAEN - Lucrări speciale de construcții | Lei | 2602232,00 |
| 23 5488 8 105 49 701 | 2014 | CASEIU | Dezvoltare economică | REGIS - Cifra de afaceri a întreprinderilor non-comerț active | Nomenclator CAEN - Transporturi terestre și transporturi prin conducte | Lei | 4228123,00 |
| 23 5488 8 105 55 701 | 2014 | CASEIU | Dezvoltare economică | REGIS - Cifra de afaceri a întreprinderilor non-comerț active | Nomenclator CAEN - Hoteluri și alte facilități de cazare | Lei | 214766,00 |

CONFORM CU ORIGINALUL

| | | | | | | | | |
|-------------------------------------|------|--------|----------------------|---------------------------------------------------------------|---------------------------------------------------------------------------------------------------------------------------------------------------------------|--|-----|------------------|
| 25 5488 8 105 56 701 | 2014 | CASEIU | Dezvoltare economică | REGIS - Cifra de afaceri a întreprinderilor non-comerț active | Nomenclator CAEN - Restaurante și alte activități de servicii de alimentație | | Lei | 46677,00 |
| 25 5488 8 105 58 701 | 2014 | CASEIU | Dezvoltare economică | REGIS - Cifra de afaceri a întreprinderilor non-comerț active | Nomenclator CAEN - Activități de editare | | Lei | 200080,00 |
| 25 5488 8 105 70 701 | 2014 | CASEIU | Dezvoltare economică | REGIS - Cifra de afaceri a întreprinderilor non-comerț active | Nomenclator CAEN - Activități ale direcțiilor (centralelor), birourilor administrative centralizate; activități de management și de consultanță în management | | Lei | 105974,00 |
| 25 5488 8 105 71 701 | 2014 | CASEIU | Dezvoltare economică | REGIS - Cifra de afaceri a întreprinderilor non-comerț active | Nomenclator CAEN - Activități de arhitectură și inginerie; activități de testări și analiză tehnică | | Lei | 29130,00 |
| 25 5488 8 105 75 701 | 2014 | CASEIU | Dezvoltare economică | REGIS - Cifra de afaceri a întreprinderilor non-comerț active | Nomenclator CAEN - Activități veterinare | | Lei | 138335,00 |
| 25 5488 8 105 77 701 | 2014 | CASEIU | Dezvoltare economică | REGIS - Cifra de afaceri a întreprinderilor non-comerț active | Nomenclator CAEN - Activități de închiriere și leasing | | Lei | 272978,00 |
| 25 5488 8 105 81 701 | 2014 | CASEIU | Dezvoltare economică | REGIS - Cifra de afaceri a întreprinderilor non-comerț active | Nomenclator CAEN - Activități de peisagistică și servicii pentru clădiri | | Lei | 17775,00 |
| 25 5488 8 105 93 701 | 2014 | CASEIU | Dezvoltare economică | REGIS - Cifra de afaceri a întreprinderilor non-comerț active | Nomenclator CAEN - Activități spotive, recreative și distractive | | Lei | 18894,00 |
| 25 5488 8 105 96 701 | 2014 | CASEIU | Dezvoltare economică | REGIS - Cifra de afaceri a întreprinderilor non-comerț active | Nomenclator CAEN - Alte activități de servicii | | Lei | 176723,00 |

CONFORM CU ORIGINALUL


643

INSTITUTUL NAȚIONAL DE STATISTICĂ
DIRECȚIA JUDEȚEANĂ DE STATISTICĂ CLUJ
NR. 1574 / M. 03.2016

CĂTRE
PRIMĂRIA COMUNEI CHIOIEȘTI


Referitor la adresa Dvs. nr. 633/01.03.2016, vă transmitem în anexa datele solicitate.

Cu stimă,




DIRECTOR EXECUTIV
NEGRILĂ EMILIA

Întocmit
Pașca Melania



POPULATIA STABILA PE SEXE SI GRUPE DE VARSTA LA RPL 2011


| localitate | sexul | total | 0 -15 ANI | 16-18 ANI | 19-20 ANI | 21-35 ANI | 36-55 ANI | 56-60 ANI | 61_pest |
|--------------------------|----------|-------|-----------|-----------|-----------|-----------|-----------|-----------|---------|
| CHIUIESTI | Total | 2332 | 406 | 101 | 51 | 351 | 634 | 138 | 651 |
| | Masculin | 1144 | 201 | 57 | 26 | 180 | 338 | 65 | 277 |
| | Feminin | 1188 | 205 | 44 | 25 | 171 | 296 | 73 | 374 |
| CHIUIESTI | Total | 1336 | 246 | 53 | 26 | 187 | 375 | 79 | 370 |
| | Masculin | 666 | 126 | 29 | 13 | 91 | 200 | 41 | 166 |
| | Feminin | 670 | 120 | 24 | 13 | 96 | 175 | 38 | 204 |
| DOSU BRICII | Total | 7 | 0 | 0 | 1 | 0 | 4 | 0 | 2 |
| | Masculin | 5 | 0 | 0 | 1 | 0 | 3 | 0 | 1 |
| | Feminin | 2 | 0 | 0 | 0 | 0 | 1 | 0 | 1 |
| HUTA | Total | 127 | 26 | 6 | 5 | 22 | 26 | 12 | 30 |
| | Masculin | 61 | 13 | 2 | 1 | 15 | 14 | 6 | 10 |
| | Feminin | 66 | 13 | 4 | 4 | 7 | 12 | 6 | 20 |
| MAGOAJA | Total | 401 | 78 | 19 | 6 | 61 | 97 | 16 | 124 |
| | Masculin | 193 | 40 | 9 | 4 | 29 | 51 | 6 | 54 |
| | Feminin | 208 | 38 | 10 | 2 | 32 | 46 | 10 | 70 |
| STRAMBU | Total | 307 | 42 | 19 | 6 | 46 | 80 | 26 | 88 |
| | Masculin | 149 | 14 | 15 | 4 | 31 | 46 | 10 | 29 |
| | Feminin | 158 | 28 | 4 | 2 | 15 | 34 | 16 | 59 |
| VALEA CASEIELULUI | Total | 97 | 9 | 4 | 4 | 27 | 33 | 1 | 19 |
| | Masculin | 40 | 7 | 2 | 3 | 8 | 11 | 0 | 9 |
| | Feminin | 57 | 2 | 2 | 1 | 19 | 22 | 1 | 10 |
| VALEA LUI OPRIS | Total | 57 | 5 | 0 | 3 | 8 | 19 | 4 | 18 |
| | Masculin | 30 | 1 | 0 | 0 | 6 | 13 | 2 | 8 |
| | Feminin | 27 | 4 | 0 | 3 | 2 | 6 | 2 | 10 |



Populatia stabila pe etnii la RPL 2011


| Localitate | Sexul | Total | Români | Maghiari | Romi | Germani | Ucraineni | Sarbi croati | Turci | Tătari | Slovaci | Evrei | Rusi lipoveni | Bulgari | Cehi | Greci | Polonezi | Armeni | Italiani | Albanezi | Alta etnie | Etnie nedeclarată |
|-----------------|----------|-------|--------|----------|------|---------|-----------|--------------|-------|--------|---------|-------|---------------|---------|------|-------|----------|--------|----------|----------|------------|-------------------|
| CHIUJESTI | Total | 2332 | 2265 | 3 | 25 | 0 | 0 | 0 | 0 | 0 | 0 | 0 | 0 | 0 | 0 | 0 | 0 | 0 | 0 | 0 | 0 | 39 |
| | Masculin | 1144 | 1115 * | | 11 | 0 | 0 | 0 | 0 | 0 | 0 | 0 | 0 | 0 | 0 | 0 | 0 | 0 | 0 | 0 | 0 | 16 |
| | Feminin | 1188 | 1150 * | | 14 | 0 | 0 | 0 | 0 | 0 | 0 | 0 | 0 | 0 | 0 | 0 | 0 | 0 | 0 | 0 | 0 | 23 |
| CHIUJESTI | Total | 1336 | 1305 | 3 | 0 | 0 | 0 | 0 | 0 | 0 | 0 | 0 | 0 | 0 | 0 | 0 | 0 | 0 | 0 | 0 | 0 | 28 |
| | Masculin | 666 | 652 * | | 0 | 0 | 0 | 0 | 0 | 0 | 0 | 0 | 0 | 0 | 0 | 0 | 0 | 0 | 0 | 0 | 0 | 12 |
| | Feminin | 670 | 653 * | | 0 | 0 | 0 | 0 | 0 | 0 | 0 | 0 | 0 | 0 | 0 | 0 | 0 | 0 | 0 | 0 | 0 | 16 |
| DOSU BRICII | Total | 7 | 7 | 0 | 0 | 0 | 0 | 0 | 0 | 0 | 0 | 0 | 0 | 0 | 0 | 0 | 0 | 0 | 0 | 0 | 0 | 0 |
| | Masculin | 5 | 5 | 0 | 0 | 0 | 0 | 0 | 0 | 0 | 0 | 0 | 0 | 0 | 0 | 0 | 0 | 0 | 0 | 0 | 0 | 0 |
| | Feminin | * | * | 0 | 0 | 0 | 0 | 0 | 0 | 0 | 0 | 0 | 0 | 0 | 0 | 0 | 0 | 0 | 0 | 0 | 0 | 0 |
| HUTA | Total | 127 | 126 | 0 | 0 | 0 | 0 | 0 | 0 | 0 | 0 | 0 | 0 | 0 | 0 | 0 | 0 | 0 | 0 | 0 | 0 | 1 |
| | Masculin | 61 | 60 | 0 | 0 | 0 | 0 | 0 | 0 | 0 | 0 | 0 | 0 | 0 | 0 | 0 | 0 | 0 | 0 | 0 | 0 | 1 |
| | Feminin | 66 | 66 | 0 | 0 | 0 | 0 | 0 | 0 | 0 | 0 | 0 | 0 | 0 | 0 | 0 | 0 | 0 | 0 | 0 | 0 | 0 |
| MAGOAJA | Total | 401 | 374 | 0 | 25 | 0 | 0 | 0 | 0 | 0 | 0 | 0 | 0 | 0 | 0 | 0 | 0 | 0 | 0 | 0 | 0 | 2 |
| | Masculin | 193 | 182 | 0 | 11 | 0 | 0 | 0 | 0 | 0 | 0 | 0 | 0 | 0 | 0 | 0 | 0 | 0 | 0 | 0 | 0 | 0 |
| | Feminin | 208 | 192 | 0 | 14 | 0 | 0 | 0 | 0 | 0 | 0 | 0 | 0 | 0 | 0 | 0 | 0 | 0 | 0 | 0 | 0 | 2 |
| STRAMBU | Total | 307 | 304 | 0 | 0 | 0 | 0 | 0 | 0 | 0 | 0 | 0 | 0 | 0 | 0 | 0 | 0 | 0 | 0 | 0 | 0 | 3 |
| | Masculin | 149 | 148 | 0 | 0 | 0 | 0 | 0 | 0 | 0 | 0 | 0 | 0 | 0 | 0 | 0 | 0 | 0 | 0 | 0 | 0 | 1 |
| | Feminin | 158 | 156 | 0 | 0 | 0 | 0 | 0 | 0 | 0 | 0 | 0 | 0 | 0 | 0 | 0 | 0 | 0 | 0 | 0 | 0 | 2 |
| VALEA CASEIELUL | Total | 97 | 93 | 0 | 0 | 0 | 0 | 0 | 0 | 0 | 0 | 0 | 0 | 0 | 0 | 0 | 0 | 0 | 0 | 0 | 0 | 4 |
| | Masculin | 40 | 39 | 0 | 0 | 0 | 0 | 0 | 0 | 0 | 0 | 0 | 0 | 0 | 0 | 0 | 0 | 0 | 0 | 0 | 0 | 1 |
| | Feminin | 57 | 54 | 0 | 0 | 0 | 0 | 0 | 0 | 0 | 0 | 0 | 0 | 0 | 0 | 0 | 0 | 0 | 0 | 0 | 0 | 3 |
| VALEA LUI OPRIS | Total | 57 | 56 | 0 | 0 | 0 | 0 | 0 | 0 | 0 | 0 | 0 | 0 | 0 | 0 | 0 | 0 | 0 | 0 | 0 | 0 | 1 |
| | Masculin | 30 | 29 | 0 | 0 | 0 | 0 | 0 | 0 | 0 | 0 | 0 | 0 | 0 | 0 | 0 | 0 | 0 | 0 | 0 | 0 | 1 |
| | Feminin | 27 | 27 | 0 | 0 | 0 | 0 | 0 | 0 | 0 | 0 | 0 | 0 | 0 | 0 | 0 | 0 | 0 | 0 | 0 | 0 | 0 |

Nota: * date confidențiale, sub 3 cazuri înregistrate



646

Comuna Chiuești – Recensământul General Agricol 2010



| Nr.crt. | Denumire indicator | | |
|----------------------------|----------------------------------------------------------------------------------------------------------------------------------------------|---------------------------------------------------------------------------------------------------------------|---|
| 1 | Exploatații agricole (număr) care au utilizat suprafețe agricole și/sau care au deținut efective de animale | | |
| | - Total exploatații agricole | 993 | |
| | - Exploatații agricole cu suprafață agricolă utilizată și efective de animale | 760 | |
| | - Exploatații agricole numai cu suprafață agricolă utilizată | 233 | |
| | - Exploatații agricole numai cu efective de animale | - | |
| 2 | Exploatații agricole (număr) după modul de deținere a suprafeței agricole utilizate | | |
| | - În proprietate | 991 | |
| | - În concesiune | - | |
| | - În arendă | 2 | |
| | - În parte | - | |
| | - Utilizat cu titlu gratuit | - | |
| | - Alte moduri | - | |
| 3 | Suprafața agricolă utilizată (hectare) după modul de deținere | | |
| | TOTAL | 4597,76 | |
| | - În proprietate | 4569,66 | |
| | - În concesiune | - | |
| | - În arendă | 28,10 | |
| | - În parte | - | |
| | - Utilizat cu titlu gratuit | - | |
| | - Alte moduri | - | |
| 4 | Exploatații agricole (număr), cu suprafața agricolă utilizată, suprafața agricolă neutilizată și alte suprafețe, pe categorii de suprafețe | | |
| | - Suprafața totală a exploatații agricole | 993 | |
| | - Suprafața agricolă utilizată – total | 993 | |
| | - Teren arabi | 840 | |
| | - Grădini familiale | 654 | |
| | - Pășuni și fânețe | 964 | |
| | - Culturi permanente | 32 | |
| | - Suprafața agricolă neutilizată | 707 | |
| | - Suprafața împădurită | 17 | |
| | - Suprafețe ocupate cu clădiri, curți, drumuri, cariere | 919 | |
| | - Heșeștee, iazuri, bălți | - | |
| 5 | Suprafața agricolă utilizată, suprafața agricolă neutilizată și alte suprafețe (hectare), pe categorii de folosință | | |
| | - Suprafața totală a exploatații agricole | 5802,03 | |
| | - Suprafața agricolă utilizată – total | 4597,76 | |
| | - Teren arabi | 508,01 | |
| | - Grădini familiale | 16,29 | |
| | - Pășuni și fânețe | 4049,08 | |
| | - Culturi permanente | 24,38 | |
| | - Suprafața agricolă neutilizată | 1078,49 | |
| | - Suprafața împădurită | 74,24 | |
| | - Suprafețe ocupate cu clădiri, curți, drumuri, cariere | 51,54 | |
| | | - Heșeștee, iazuri, bălți | - |
| | 6 | Exploatații agricole (număr) cu suprafața cultivată cu cereale pentru boabe a suprafeței agricole utilizate | |
| Total | | 944 | |
| - Grâu comun și grâu spelt | | 28 | |
| - Grâu dur | | - | |
| - Secară | | - | |
| - Orz și orzoaică | | 3 | |
| - Ovăz | | 132 | |
| - Porumb | | 774 | |
| - Sorg | | - | |



| | | | |
|-----------|-----------------------------------------------------------------------------------------------------------------------------------|--|----------|
| | - Orez | | |
| | - Alte cereale pentru boabe | | |
| 7 | Suprafața cultivată (hectare) cu cereale pentru boabe a suprafeței agricole utilizate | | 7 |
| | Total | | 349,68 |
| | - Grâu comun și grâu spelt | | 12,06 |
| | - Grâu dur | | - |
| | - Secară | | - |
| | - Orz și orzoaică | | 0,90 |
| | - Ovăz | | 43,17 |
| | - Porumb | | 291,49 |
| | - Sorg | | - |
| | - Orez | | - |
| | - Alte cereale pentru boabe | | 2,06 |
| 8 | Exploatații agricole (număr) cu suprafața cultivată cu plante industriale a suprafeței agricole utilizate | | |
| | Total | | 5 |
| | Plante oleaginoase | | |
| | - Floarea soarelui | | 5 |
| 9 | Suprafața cultivată (hectare) cu plante industriale a suprafeței agricole utilizate | | |
| | Total | | 1,05 |
| | Plante oleaginoase | | |
| | - Floarea soarelui | | 1,05 |
| 10 | Exploatații agricole (număr), cu suprafața cultivată cu plante de nutreț recoltate verzi a suprafeței agricole utilizate | | |
| | Total | | 198 |
| | - Anuale pentru fân și masă verde | | - |
| | - Porumb verde | | - |
| | - Leguminoase pentru nutreț (lucernă, trifoi, mazărice și alte perene) | | 196 |
| | - Alte plante de nutreț | | 2 |
| 11 | Suprafața cultivată (hectare) cu plante de nutreț recoltate verzi a suprafeței agricole utilizate | | |
| | Total | | 96,24 |
| | - Anuale pentru fân și masă verde | | - |
| | - Porumb verde | | - |
| | - Leguminoase pentru nutreț (lucernă, trifoi, mazărice și alte perene) | | 95,54 |
| | - Alte plante de nutreț | | 0,70 |
| 12 | Exploatații agricole (număr) cu suprafața cultivată cu alte culturi în teren arabil a suprafeței agricole utilizate | | |
| | Total | | 695 |
| | - Plante leguminoase pentru boabe | | - |
| | - Cartofi | | 678 |
| | - Rădăcinoase și văzoase pentru nutreț | | 2 |
| | - Legume în câmp | | 4 |
| | - Legume în grădini pentru comercializare | | 5 |
| | - Legume în sere și solarii | | 1 |
| | - Flori și plante ornamentale | | 3 |
| | - Alte culturi în teren arabil | | 2 |
| 13 | Suprafața cultivată (hectare) cu alte culturi în teren arabil a suprafeței agricole utilizate | | |
| | Total | | 57,00 |
| | - Plante leguminoase pentru boabe | | - |
| | - Cartofi | | 53,86 |
| | - Rădăcinoase și văzoase pentru nutreț | | 0,22 |
| | - Legume în câmp | | 0,87 |
| | - Legume în grădini pentru comercializare | | 0,48 |
| | - Legume în sere și solarii | | 0,20 |
| | - Flori și plante ornamentale | | 0,77 |
| | - Alte culturi în teren arabil | | 0,60 |
| 14 | Exploatații agricole (număr) cu suprafața cultivată cu plantații pomice | | |

648 -

| | | |
|-----------|-----------------------------------------------------------------------------------------------------------------------------------------------|-------|
| | Pomi fructiferi | |
| | - Meri | 30 |
| | - Peri | 5 |
| | - Pruni | 8 |
| | - Cireși și vișini | 2 |
| | - Alți pomi fructiferi | 1 |
| | - Castani, nuci, aluni și alte specii înrudite | 1 |
| 15 | Suprafața cultivată (hectare) cu plantații pomicele | |
| | Pomi fructiferi | |
| | - Meri | 14,01 |
| | - Peri | 2,02 |
| | - Pruni | 5,72 |
| | - Cireși și vișini | 0,50 |
| | - Alți pomi fructiferi | 1,70 |
| | - Castani, nuci, aluni și alte specii înrudite | 0,40 |
| 16 | Exploatații agricole (număr) cu suprafața amenajată pentru irigaț, pe clase de mărime a suprafeței agricole utilizate | |
| | - | 0 |
| 17 | Suprafața amenajată pentru irigaț (hectare) pe clase de mărimea suprafeței agricole utilizate | |
| | - | 0 |
| 18 | Exploatații agricole (număr) cu efective de animale pe specii | |
| | - Bovine | 403 |
| | - Ovine | 151 |
| | - Caprine | 16 |
| | - Porcine | 586 |
| | - Păsări | 719 |
| | - Cabaline | 139 |
| | - Măgari și cățari | 4 |
| | - Iepuri de casă | 8 |
| | - Familii de albine | 13 |
| 19 | Efective de animale (capete) / Familii de albine (număr) pe specii | |
| | - Bovine | 1092 |
| | - Ovine | 5680 |
| | - Caprine | 132 |
| | - Porcine | 1299 |
| | - Păsări | 7778 |
| | - Cabaline | 184 |
| | - Măgari și cățari | 6 |
| | - Iepuri de casă | 34 |
| | - Familii de albine | 431 |
| 20 | Exploatații agricole (număr) care au utilizat mașini și echipamente agricole, după tipul de mașini și echipamente agricole utilizate | |
| | - Tractoare | 97 |
| | - Motocultoare | 2 |
| | - Pluguri pentru tractoare | 79 |
| | - Cultivatoare mecanice | 5 |
| | - Combinatoare | 5 |
| | - Grape mecanice | 46 |
| | - Semănători cu tracțiune mecanică | 30 |
| | - Mașini pentru împărșțit îngrășăminte | 3 |
| | - Mașini pentru erbicidat și executat tratamente | 6 |
| | - Mașini pentru recoltat cereale, culturi oleaginoase, seminieri | 6 |
| | - Combinate autopropulsate pentru recoltat furaje, sfeclă de zahăr, cartofi | 6 |
| | - Combinate autopropulsate pentru recoltat furaje, sfeclă de zahăr, cartofi | - |
| | - Motocoșitoare | 88 |
| | - Alte mașini și echipamente agricole | 12 |
| 21 | Exploatații agricole (număr) care au utilizat echipamente pentru producerea de energie regenerabilă, după tipul sursei de energie | |
| | - | - |
| 22 | Exploatații agricole (număr) cu suprafețe agricole utilizate, suprafețe agricole utilizate | |

10.10.2017

690

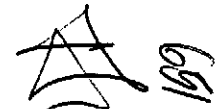
| | | |
|----|--------------------------------------------------------------------------------------------------------------------------------------------------------|---------|
| | certIFICATE ecologic și suprafețe agricole utilizate aflate în conversie | |
| | - Suprafața agricolă utilizată | 993 |
| | - Suprafața agricolă utilizată certificată ecologic | - |
| | - Suprafața agricolă utilizată aflată în conversie | - |
| 23 | Suprafața (hectare) agricolă utilizată, suprafața agricolă utilizată certificată ecologic și suprafața agricolă utilizată aflată în conversie | |
| | - Suprafața agricolă utilizată | 4597,76 |
| | - Suprafața agricolă utilizată certificată ecologic | - |
| | - Suprafața agricolă utilizată aflată în conversie | - |
| 24 | Exploatații agricole (număr) cu specii de animale crescute ecologic | - |
| 25 | Efectivele de animale (capete) pe specii, crescute ecologic | - |
| 26 | Exploatații agricole (număr) care au beneficiat de măsură de dezvoltare rurală în ultimii 3 ani, după tipul de măsură | |
| | - Modernizarea exploatații agricole | 2 |
| | - Creșterea valorii adăugate a produselor agricole și forestiere | - |
| | - Plăți de agromediu | 608 |
| | - Diversificarea activităților exploatații agricole spre activități neagricole | 1 |
| | - Promovarea activităților turstice | - |
| 27 | Persoane (număr total) care au lucrat în agricultură, după statutul juridic al exploatațiilor agricole | 2119 |
| | Exploatații agricole fără personalitate juridică | |
| | Total | 2102 |
| | - Exploatații agricole individuale | 2102 |
| | - Persoane fizice autorizate / întreprinderi individuale, întreprinderi familiale | - |
| | Exploatații agricole cu personalitate juridică | |
| | Total | 17 |
| | - Societăți comerciale cu capital majoritar privat | 2 |
| | - Alte tipuri | 15 |
| 28 | Persoane (număr) de sex masculin care au lucrat în agricultură, după statutul juridic al exploatațiilor agricole | 1092 |
| | Exploatații agricole fără personalitate juridică | |
| | Total | 1080 |
| | - Exploatații agricole individuale | 1080 |
| | - Persoane fizice autorizate / întreprinderi individuale, întreprinderi familiale | - |
| | Exploatații agricole cu personalitate juridică | |
| | Total | 12 |
| | - Societăți comerciale cu capital majoritar privat | 2 |
| | - Alte tipuri | 10 |
| 29 | Persoane (număr) de sex feminin care au lucrat în agricultură, după statutul juridic al exploatațiilor agricole | 1027 |
| | Exploatații agricole fără personalitate juridică | |
| | Total | 1022 |
| | - Exploatații agricole individuale | 1022 |
| | - Persoane fizice autorizate / întreprinderi individuale, întreprinderi familiale | - |
| | Exploatații agricole cu personalitate juridică | |
| | Total | 5 |
| | - Alte tipuri | 5 |
| 30 | Persoane (numărul total) care au lucrat în agricultură, pe grupe de vârstă | 2119 |
| | Total | |
| | Grupe de vârstă (ani impliniți) | |
| | - 15-24 | 234 |
| | - 25-34 | 195 |
| | - 35-44 | 398 |
| | - 45-54 | 333 |
| | - 55-64 | 339 |
| | - 65 și peste | 620 |

10.10.2017

Fisa localitatii

| PROR | AN | LOCALITATE | DOMENIU | INDICATOR | CRITERIU | CRITERIU2 | UM | VAL_INDICATOR |
|-------------------------------------------|------|------------|----------------------------------|---------------------------------------------------------------------------------------|------------------------------------------------------------------------|--------------------------------------------|---------|---------------|
| 25 5530 1 1 1 1 1 59 | 2014 | CHIUIESTI | Agricultură, silvicultură, mediu | AGR101B - Suprafața fondului funciar după modul de folosință, pe forme de proprietate | Mod de folosinta pentru suprafata agricola - Total | Forme de proprietate - Total | Hectare | 11251,00 |
| 25 5530 1 1 1 2 59 | 2014 | CHIUIESTI | Agricultură, silvicultură, mediu | AGR101B - Suprafața fondului funciar după modul de folosință, pe forme de proprietate | Mod de folosinta pentru suprafata agricola - Total | Forme de proprietate - Proprietate privata | Hectare | 11251,00 |
| 25 5530 1 1 2 1 59 | 2014 | CHIUIESTI | Agricultură, silvicultură, mediu | AGR101B - Suprafața fondului funciar după modul de folosință, pe forme de proprietate | Mod de folosinta pentru suprafata agricola - Agricola | Forme de proprietate - Total | Hectare | 5699,00 |
| 25 5530 1 1 2 2 59 | 2014 | CHIUIESTI | Agricultură, silvicultură, mediu | AGR101B - Suprafața fondului funciar după modul de folosință, pe forme de proprietate | Mod de folosinta pentru suprafata agricola - Agricola | Forme de proprietate - Proprietate privata | Hectare | 5699,00 |
| 25 5530 1 1 3 1 59 | 2014 | CHIUIESTI | Agricultură, silvicultură, mediu | AGR101B - Suprafața fondului funciar după modul de folosință, pe forme de proprietate | Mod de folosinta pentru suprafata agricola - Arabila | Forme de proprietate - Total | Hectare | 1239,00 |
| 25 5530 1 1 3 2 59 | 2014 | CHIUIESTI | Agricultură, silvicultură, mediu | AGR101B - Suprafața fondului funciar după modul de folosință, pe forme de proprietate | Mod de folosinta pentru suprafata agricola - Arabila | Forme de proprietate - Proprietate privata | Hectare | 1239,00 |
| 25 5530 1 1 4 1 59 | 2014 | CHIUIESTI | Agricultură, silvicultură, mediu | AGR101B - Suprafața fondului funciar după modul de folosință, pe forme de proprietate | Mod de folosinta pentru suprafata agricola - Pasuni | Forme de proprietate - Total | Hectare | 2270,00 |
| 25 5530 1 1 4 2 59 | 2014 | CHIUIESTI | Agricultură, silvicultură, mediu | AGR101B - Suprafața fondului funciar după modul de folosință, pe forme de proprietate | Mod de folosinta pentru suprafata agricola - Pasuni | Forme de proprietate - Proprietate privata | Hectare | 2270,00 |
| 25 5530 1 1 5 1 59 | 2014 | CHIUIESTI | Agricultură, silvicultură, mediu | AGR101B - Suprafața fondului funciar după modul de folosință, pe forme de proprietate | Mod de folosinta pentru suprafata agricola - Finete | Forme de proprietate - Total | Hectare | 2190,00 |
| 25 5530 1 1 5 2 59 | 2014 | CHIUIESTI | Agricultură, silvicultură, mediu | AGR101B - Suprafața fondului funciar după modul de folosință, pe forme de proprietate | Mod de folosinta pentru suprafata agricola - Finete | Forme de proprietate - Proprietate privata | Hectare | 2190,00 |
| 25 5530 1 1 6 1 59 | 2014 | CHIUIESTI | Agricultură, silvicultură, mediu | AGR101B - Suprafața fondului funciar după modul de folosință, pe forme de proprietate | Mod de folosinta pentru suprafata agricola - Terenuri neagricole total | Forme de proprietate - Total | Hectare | 5552,00 |
| 25 5530 1 1 8 2 59 | 2014 | CHIUIESTI | Agricultură, silvicultură, mediu | AGR101B - Suprafața fondului funciar după modul de folosință, pe forme de proprietate | Mod de folosinta pentru suprafata agricola - Terenuri neagricole total | Forme de proprietate - Proprietate privata | Hectare | 5552,00 |

CONFORM CU ORIGINALUL



| | | | | | | | | |
|---------------------------------------|------|-----------|----------------------------------|---------------------------------------------------------------------------------------|----------------------------------------------------------------------------------|--------------------------------------------|----------------|----------|
| 25 5530 1 1 9 1 59 | 2014 | CHIUIESTI | Agricultură, silvicultură, mediu | AGR101B - Suprafața fondului funciar după modul de folosință, pe forme de proprietate | Mod de folosinta pentru suprafata agricola - Paduri si alta vegetatie forestiera | Forme de proprietate - Total | Hectare | 4285,00 |
| 25 5530 1 1 9 2 59 | 2014 | CHIUIESTI | Agricultură, silvicultură, mediu | AGR101B - Suprafața fondului funciar după modul de folosință, pe forme de proprietate | Mod de folosinta pentru suprafata agricola - Paduri si alta vegetatie forestiera | Forme de proprietate - Proprietate privata | Hectare | 4285,00 |
| 25 5530 1 1 11 1 19 | 2014 | CHIUIESTI | Agricultură, silvicultură, mediu | AGR101B - Suprafața fondului funciar după modul de folosință, pe forme de proprietate | Mod de folosinta pentru suprafata agricola - Ocupata cu constructii | Forme de proprietate - Total | Hectare | 70,00 |
| 25 5530 1 1 11 2 59 | 2014 | CHIUIESTI | Agricultură, silvicultură, mediu | AGR101B - Suprafața fondului funciar după modul de folosință, pe forme de proprietate | Mod de folosinta pentru suprafata agricola - Ocupata cu constructii | Forme de proprietate - Proprietate privata | Hectare | 70,00 |
| 25 5530 1 1 12 1 59 | 2014 | CHIUIESTI | Agricultură, silvicultură, mediu | AGR101B - Suprafața fondului funciar după modul de folosință, pe forme de proprietate | Mod de folosinta pentru suprafata agricola - Cai de comunicatii si cai ferate | Forme de proprietate - Total | Hectare | 138,00 |
| 25 5530 1 1 12 2 59 | 2014 | CHIUIESTI | Agricultură, silvicultură, mediu | AGR101B - Suprafața fondului funciar după modul de folosință, pe forme de proprietate | Mod de folosinta pentru suprafata agricola - Cai de comunicatii si cai ferate | Forme de proprietate - Proprietate privata | Hectare | 138,00 |
| 25 5530 1 1 13 1 59 | 2014 | CHIUIESTI | Agricultură, silvicultură, mediu | AGR101B - Suprafața fondului funciar după modul de folosință, pe forme de proprietate | Mod de folosinta pentru suprafata agricola - Terenuri degradate si neproductive | Forme de proprietate - Total | Hectare | 1059,00 |
| 25 5530 1 1 13 2 59 | 2014 | CHIUIESTI | Agricultură, silvicultură, mediu | AGR101B - Suprafața fondului funciar după modul de folosință, pe forme de proprietate | Mod de folosinta pentru suprafata agricola - Terenuri degradate si neproductive | Forme de proprietate - Proprietate privata | Hectare | 1059,00 |
| 25 5530 2 8 1 443 | 2014 | CHIUIESTI | Cultură și artă | ART101B - Biblioteci pe categorii de biblioteci | Categoriile de biblioteci - Total | | Numar | 3,00 |
| 25 5530 2 8 2 443 | 2014 | CHIUIESTI | Cultură și artă | ART101B - Biblioteci pe categorii de biblioteci | Categoriile de biblioteci - Publice | | Numar | 1,00 |
| 25 5530 2 9 1 443 | 2014 | CHIUIESTI | Cultură și artă | ART106A - Volume existente în biblioteci | | | Numar | 18721,00 |
| 25 5530 2 10 443 | 2014 | CHIUIESTI | Cultură și artă | ART108A - Volume eliberate | | | Numar | 2147,00 |
| 25 5530 2 11 144 | 2014 | CHIUIESTI | Cultură și artă | ART107A - Cititori activi la biblioteci | | | Numar persoane | 358,00 |
| 25 5530 2 12 144 | 2014 | CHIUIESTI | Cultură și artă | ART121A - Personalul angajat din biblioteci | | | Numar persoane | 1,00 |
| 25 5530 3 20 144 | 2014 | CHIUIESTI | Forța de muncă | FOM104D - Numar mediu de salariati | | | Numar persoane | 108,00 |

CONFORM CU ORIGINALUL

**CONFORM CU
ORIGINALUL**

| | | | | | | | | |
|-------------------------------------|------|-----------|----------------|--------------------------------------------------------------------------|-----------------------------------------------------------------------------------------------|--|----------------|--------------|
| 23 5530 3 99 1 544 | 2014 | CHIUIESTI | Forța de muncă | REGIS - Numărul mediu al salariaților întreprinderilor active | Nomenclator CAEN - Agricultură, vânătoare și servicii anexe | | Numar persoane | 1,00 |
| 23 5530 3 99 2 544 | 2014 | CHIUIESTI | Forța de muncă | REGIS - Numărul mediu al salariaților întreprinderilor active | Nomenclator CAEN - Silvicultură și exploatare forestieră | | Numar persoane | 1,00 |
| 23 5530 3 99 10 544 | 2014 | CHIUIESTI | Forța de muncă | REGIS - Numărul mediu al salariaților întreprinderilor active | Nomenclator CAEN - Industria alimentară | | Numar persoane | 28,00 |
| 23 5530 3 99 22 544 | 2014 | CHIUIESTI | Forța de muncă | REGIS - Numărul mediu al salariaților întreprinderilor active | Nomenclator CAEN - Fabricarea produselor din cauciuc și mase plastice | | Numar persoane | 2,00 |
| 23 5530 3 99 41 544 | 2014 | CHIUIESTI | Forța de muncă | REGIS - Numărul mediu al salariaților întreprinderilor active | Nomenclator CAEN - Construcții de clădiri | | Numar persoane | 10,00 |
| 23 5530 3 99 46 544 | 2014 | CHIUIESTI | Forța de muncă | REGIS - Numărul mediu al salariaților întreprinderilor active | Nomenclator CAEN - Comerț cu ridicata cu excepția comerțului cu autovehicule și motocicletele | | Numar persoane | 2,00 |
| 23 5530 3 99 47 544 | 2014 | CHIUIESTI | Forța de muncă | REGIS - Numărul mediu al salariaților întreprinderilor active | Nomenclator CAEN - Comerț cu amănuntul, cu excepția autovehiculelor și motocicletelor | | Numar persoane | 34,00 |
| 23 5530 3 99 49 544 | 2014 | CHIUIESTI | Forța de muncă | REGIS - Numărul mediu al salariaților întreprinderilor active | Nomenclator CAEN - Transporturi terestre și transporturi prin conducte | | Numar persoane | 14,00 |
| 23 5530 3 99 56 544 | 2014 | CHIUIESTI | Forța de muncă | REGIS - Numărul mediu al salariaților întreprinderilor active | Nomenclator CAEN - Restaurante și alte activități de servicii de alimentație | | Numar persoane | 3,00 |
| 23 5530 3 99 93 544 | 2014 | CHIUIESTI | Forța de muncă | REGIS - Numărul mediu al salariaților întreprinderilor active | Nomenclator CAEN - Activități spotive, recreative și distractive | | Numar persoane | 1,00 |
| 23 5530 3 101 10 544 | 2014 | CHIUIESTI | Forța de muncă | REGIS - Numărul mediu de salariați din întreprinderi non-agricole active | Nomenclator CAEN - Industria alimentară | | Numar persoane | 28,00 |
| 23 5530 3 101 22 544 | 2014 | CHIUIESTI | Forța de muncă | REGIS - Numărul mediu de salariați din întreprinderi non-agricole active | Nomenclator CAEN - Fabricarea produselor din cauciuc și mase plastice | | Numar persoane | 2,00 |
| 23 5530 3 101 41 544 | 2014 | CHIUIESTI | Forța de muncă | REGIS - Numărul mediu de salariați din întreprinderi non-agricole active | Nomenclator CAEN - Construcții de clădiri | | Numar persoane | 10,00 |
| 23 5530 3 101 46 544 | 2014 | CHIUIESTI | Forța de muncă | REGIS - Numărul mediu de salariați din întreprinderi non-agricole active | Nomenclator CAEN - Comerț cu ridicata cu excepția comerțului cu autovehicule și | | Numar persoane | 2,00 |


| | | | | | | | | |
|-------------------------------------|------|-----------|----------------|--------------------------------------------------------------------------|---------------------------------------------------------------------------------------|--|----------------|--------------|
| | | | | | motociclete | | | |
| 23 5530 3 101 47 544 | 2014 | CHIUIESTI | Forța de muncă | REGIS - Numărul mediu de salariați din întreprinderi non-agricole active | Nomenclator CAEN - Comerț cu amănuntul, cu excepția autovehiculelor și motocicletelor | | Numar persoane | 34,00 |
| 23 5530 3 101 49 544 | 2014 | CHIUIESTI | Forța de muncă | REGIS - Numărul mediu de salariați din întreprinderi non-agricole active | Nomenclator CAEN - Transporturi terestre și transporturi prin conducte | | Numar persoane | 14,00 |
| 23 5530 3 101 56 544 | 2014 | CHIUIESTI | Forța de muncă | REGIS - Numărul mediu de salariați din întreprinderi non-agricole active | Nomenclator CAEN - Restaurante și alte activități de servicii de alimentație | | Numar persoane | 3,00 |
| 23 5530 3 101 93 544 | 2014 | CHIUIESTI | Forța de muncă | REGIS - Numărul mediu de salariați din întreprinderi non-agricole active | Nomenclator CAEN - Activități spotive, recreative și distractive | | Numar persoane | 1,00 |
| 23 5530 3 102 1 544 | 2014 | CHIUIESTI | Forța de muncă | REGIS - Numărul mediu de salariați din întreprinderi non-comerț active | Nomenclator CAEN - Agricultură, vânătoare și servicii anexe | | Numar persoane | 1,00 |
| 23 5530 3 102 2 544 | 2014 | CHIUIESTI | Forța de muncă | REGIS - Numărul mediu de salariați din întreprinderi non-comerț active | Nomenclator CAEN - Silvicultură și exploatare forestieră | | Numar persoane | 1,00 |
| 23 5530 3 102 10 544 | 2014 | CHIUIESTI | Forța de muncă | REGIS - Numărul mediu de salariați din întreprinderi non-comerț active | Nomenclator CAEN - Industria alimentară | | Numar persoane | 28,00 |
| 23 5530 3 102 22 544 | 2014 | CHIUIESTI | Forța de muncă | REGIS - Numărul mediu de salariați din întreprinderi non-comerț active | Nomenclator CAEN - Fabricarea produselor din cauciuc și mase plastice | | Numar persoane | 2,00 |
| 23 5530 3 102 41 544 | 2014 | CHIUIESTI | Forța de muncă | REGIS - Numărul mediu de salariați din întreprinderi non-comerț active | Nomenclator CAEN - Construcții de clădiri | | Numar persoane | 10,00 |
| 23 5530 3 102 49 544 | 2014 | CHIUIESTI | Forța de muncă | REGIS - Numărul mediu de salariați din întreprinderi non-comerț active | Nomenclator CAEN - Transporturi terestre și transporturi prin conducte | | Numar persoane | 14,00 |
| 23 5530 3 102 56 544 | 2014 | CHIUIESTI | Forța de muncă | REGIS - Numărul mediu de salariați din întreprinderi non-comerț active | Nomenclator CAEN - Restaurante și alte activități de servicii de alimentație | | Numar persoane | 3,00 |
| 23 5530 3 102 93 544 | 2014 | CHIUIESTI | Forța de muncă | REGIS - Numărul mediu de salariați din întreprinderi non-comerț active | Nomenclator CAEN - Activități spotive, recreative și distractive | | Numar persoane | 1,00 |

CONFORM CU ORIGINALUL

 699

| | | | | | | | | |
|-----------------------------------------|------|-----------|------------------------|--------------------------------------------------------------------------------------|----------------------------------------------------------|----------------|--------------------------------|-----------------|
| 25 5530 3 670 1 544 | 2014 | CHIUIESTI | Forța de muncă | SOM101E - Someri înregistrați la sfârșitul anului, pe sexe | Sex - Total | | Numar persoane | 57,00 |
| 25 5530 3 670 2 544 | 2014 | CHIUIESTI | Forța de muncă | SOM101E - Someri înregistrați la sfârșitul anului, pe sexe | Sex - Masculin | | Numar persoane | 39,00 |
| 25 5530 3 670 3 544 | 2014 | CHIUIESTI | Forța de muncă | SOM101E - Someri înregistrați la sfârșitul anului, pe sexe | Sex - Feminin | | Numar persoane | 18,00 |
| 25 5530 4 25 8 | 2014 | CHIUIESTI | Echiparea teritoriului | GOS106B - Lungimea totală a rețelei simple de distribuție a apei potabile | | | Kilometri | 6,00 |
| 25 5530 4 26 372 | 2014 | CHIUIESTI | Echiparea teritoriului | GOS107A - Capacitatea instalațiilor de producere a apei potabile | | | Metri cubi pe zi | 138,00 |
| 25 5530 4 27 1 164 | 2014 | CHIUIESTI | Echiparea teritoriului | GOS108A - Cantitatea de apă potabilă distribuită consumatorilor | Destinatia apei distribuite - Total | | Mii metri cubi | 50,00 |
| 25 5530 4 27 2 164 | 2014 | CHIUIESTI | Echiparea teritoriului | GOS108A - Cantitatea de apă potabilă distribuită consumatorilor | Destinatia apei distribuite - Din care: pentru uz casnic | | Mii metri cubi | 50,00 |
| 25 5530 4 34 1 443 | 2014 | CHIUIESTI | Echiparea teritoriului | LOC101B - Locuințe existente la sfârșitul anului, pe forme de proprietate | Forme de proprietate - Total | | Numar | 1073,00 |
| 25 5530 4 34 2 443 | 2014 | CHIUIESTI | Echiparea teritoriului | LOC101B - Locuințe existente la sfârșitul anului, pe forme de proprietate | Forme de proprietate - Proprietate publica | | Numar | 5,00 |
| 25 5530 4 34 3 443 | 2014 | CHIUIESTI | Echiparea teritoriului | LOC101B - Locuințe existente la sfârșitul anului, pe forme de proprietate | Forme de proprietate - Proprietate privata | | Numar | 1068,00 |
| 25 5530 4 35 1 501 | 2014 | CHIUIESTI | Echiparea teritoriului | LOC103B - Suprafața locuibilă existentă la sfârșitul anului, pe forme de proprietate | Forme de proprietate - Total | | Metri patrati arie desfasurata | 46341,00 |
| 25 5530 4 35 2 501 | 2014 | CHIUIESTI | Echiparea teritoriului | LOC103B - Suprafața locuibilă existentă la sfârșitul anului, pe forme de proprietate | Forme de proprietate - Proprietate publica | | Metri patrati arie desfasurata | 235,00 |
| 25 5530 4 35 3 501 | 2014 | CHIUIESTI | Echiparea teritoriului | LOC103B - Suprafața locuibilă existentă la sfârșitul anului, pe forme de proprietate | Forme de proprietate - Proprietate privata | | Metri patrati arie desfasurata | 46106,00 |
| 25 5530 5 391 1 0 344 | 2014 | CHIUIESTI | Populație | POP107D - POPULATIA DUPA DOMICILIU la 1 ianuarie pe grupe de varsta si sexe | Grupe de varsta - Total | Sex - Total | Numar persoane | 2593,00 |
| 25 5530 5 391 1 1 544 | 2014 | CHIUIESTI | Populație | POP107D - POPULATIA DUPA DOMICILIU la 1 ianuarie pe grupe de varsta si sexe | Grupe de varsta - Total | Sex - Masculin | Numar persoane | 1313,00 |

CONFORM CU ORIGINALUL

 655

| | | | | | | | | |
|-----------------------------------------|------|-----------|-----------|-----------------------------------------------------------------------------------|-----------------------------|----------------|-------------------|----------------|
| 25 5530 5 391 1 2 544 | 2014 | CHIUIESTI | Populație | POP107D - POPULATIA DUPA DOMICILIU la 1 ianuarie pe grupe de varsta si sexe | Grupe de varsta - Total | Sex - Feminin | Numar persoane | 1280,00 |
| 25 5530 5 391 2 0 544 | 2014 | CHIUIESTI | Populație | POP107D - POPULATIA DUPA DOMICILIU la 1 ianuarie pe grupe de varsta si sexe | Grupe de varsta - 0- 4 ani | Sex - Total | Numar persoane | 125,00 |
| 25 5530 5 391 2 1 544 | 2014 | CHIUIESTI | Populație | POP107D - POPULATIA DUPA DOMICILIU la 1 ianuarie pe grupe de varsta si sexe | Grupe de varsta - 0- 4 ani | Sex - Masculin | Numar persoane | 54,00 |
| 25 5530 5 391 2 2 544 | 2014 | CHIUIESTI | Populație | POP107D - POPULATIA DUPA DOMICILIU la 1 ianuarie pe grupe de varsta si sexe | Grupe de varsta - 0- 4 ani | Sex - Feminin | Numar persoane | 71,00 |
| 25 5530 5 391 3 0 544 | 2014 | CHIUIESTI | Populație | POP107D - POPULATIA DUPA DOMICILIU la 1 ianuarie pe grupe de varsta si sexe | Grupe de varsta - 5- 9 ani | Sex - Total | Numar persoane | 125,00 |
| 25 5530 5 391 3 1 544 | 2014 | CHIUIESTI | Populație | POP107D - POPULATIA DUPA DOMICILIU la 1 ianuarie pe grupe de varsta si sexe | Grupe de varsta - 5- 9 ani | Sex - Masculin | Numar persoane | 69,00 |
| 25 5530 5 391 3 2 544 | 2014 | CHIUIESTI | Populație | POP107D - POPULATIA DUPA DOMICILIU la 1 ianuarie pe grupe de varsta si sexe | Grupe de varsta - 5- 9 ani | Sex - Feminin | Numar persoane | 56,00 |
| 25 5530 5 391 4 0 544 | 2014 | CHIUIESTI | Populație | POP107D - POPULATIA DUPA DOMICILIU la 1 ianuarie pe grupe de varsta si sexe | Grupe de varsta - 10-14 ani | Sex - Total | Numar persoane | 135,00 |
| 25 5530 5 391 4 1 544 | 2014 | CHIUIESTI | Populație | POP107D - POPULATIA DUPA DOMICILIU la 1 ianuarie pe grupe de varsta si sexe | Grupe de varsta - 10-14 ani | Sex - Masculin | Numar persoane | 69,00 |
| 25 5530 5 391 4 2 544 | 2014 | CHIUIESTI | Populație | POP107D - POPULATIA DUPA DOMICILIU la 1 ianuarie pe grupe de varsta si sexe | Grupe de varsta - 10-14 ani | Sex - Feminin | Numar persoane | 66,00 |
| 25 5530 5 391 5 0 544 | 2014 | CHIUIESTI | Populație | POP107D - POPULATIA DUPA DOMICILIU la 1 ianuarie pe grupe de varsta si sexe | Grupe de varsta - 15-19 ani | Sex - Total | Numar persoane | 165,00 |
| 25 5530 5 391 5 1 544 | 2014 | CHIUIESTI | Populație | POP107D - POPULATIA DUPA DOMICILIU la 1 ianuarie pe grupe de varsta si sexe | Grupe de varsta - 15-19 ani | Sex - Masculin | Numar persoane | 84,00 |
| 25 5530 5 391 5 2 544 | 2014 | CHIUIESTI | Populație | POP107D - POPULATIA DUPA DOMICILIU la 1 ianuarie pe grupe de varsta si sexe | Grupe de varsta - 15-19 ani | Sex - Feminin | Numar persoane | 81,00 |
| 25 5530 5 391 6 0 544 | 2014 | CHIUIESTI | Populație | POP107D - POPULATIA DUPA DOMICILIU la 1 ianuarie pe grupe de varsta si sexe | Grupe de varsta - 20-24 ani | Sex - Total | Numar persoane | 169,00 |

CONFORM CU
ORIGINALUL

656

CONFORM CU
ORIGINALUL

| | | | | | | | | |
|------------------------------------------|------|-----------|-----------|-----------------------------------------------------------------------------------|-----------------------------|----------------|-------------------|---------------|
| 23 5530 5 391 6 1 544 | 2014 | CHIUIESTI | Populație | POP107D - POPULATIA DUPA DOMICILIU la 1 ianuarie pe grupe de varsta si sexe | Grupe de varsta - 20-24 ani | Sex - Masculin | Numar persoane | 91,00 |
| 23 5530 5 391 6 2 544 | 2014 | CHIUIESTI | Populație | POP107D - POPULATIA DUPA DOMICILIU la 1 ianuarie pe grupe de varsta si sexe | Grupe de varsta - 20-24 ani | Sex - Feminin | Numar persoane | 78,00 |
| 23 5530 5 391 7 0 544 | 2014 | CHIUIESTI | Populație | POP107D - POPULATIA DUPA DOMICILIU la 1 ianuarie pe grupe de varsta si sexe | Grupe de varsta - 25-29 ani | Sex - Total | Numar persoane | 187,00 |
| 23 5530 5 391 7 1 544 | 2014 | CHIUIESTI | Populație | POP107D - POPULATIA DUPA DOMICILIU la 1 ianuarie pe grupe de varsta si sexe | Grupe de varsta - 25-29 ani | Sex - Masculin | Numar persoane | 100,00 |
| 23 5530 5 391 7 2 544 | 2014 | CHIUIESTI | Populație | POP107D - POPULATIA DUPA DOMICILIU la 1 ianuarie pe grupe de varsta si sexe | Grupe de varsta - 25-29 ani | Sex - Feminin | Numar persoane | 87,00 |
| 23 5530 5 391 8 0 544 | 2014 | CHIUIESTI | Populație | POP107D - POPULATIA DUPA DOMICILIU la 1 ianuarie pe grupe de varsta si sexe | Grupe de varsta - 30-34 ani | Sex - Total | Numar persoane | 186,00 |
| 23 5530 5 391 8 1 544 | 2014 | CHIUIESTI | Populație | POP107D - POPULATIA DUPA DOMICILIU la 1 ianuarie pe grupe de varsta si sexe | Grupe de varsta - 30-34 ani | Sex - Masculin | Numar persoane | 97,00 |
| 23 5530 5 391 8 2 544 | 2014 | CHIUIESTI | Populație | POP107D - POPULATIA DUPA DOMICILIU la 1 ianuarie pe grupe de varsta si sexe | Grupe de varsta - 30-34 ani | Sex - Feminin | Numar persoane | 89,00 |
| 23 5530 5 391 9 0 544 | 2014 | CHIUIESTI | Populație | POP107D - POPULATIA DUPA DOMICILIU la 1 ianuarie pe grupe de varsta si sexe | Grupe de varsta - 35-39 ani | Sex - Total | Numar persoane | 182,00 |
| 23 5530 5 391 9 1 544 | 2014 | CHIUIESTI | Populație | POP107D - POPULATIA DUPA DOMICILIU la 1 ianuarie pe grupe de varsta si sexe | Grupe de varsta - 35-39 ani | Sex - Masculin | Numar persoane | 101,00 |
| 23 5530 5 391 9 2 544 | 2014 | CHIUIESTI | Populație | POP107D - POPULATIA DUPA DOMICILIU la 1 ianuarie pe grupe de varsta si sexe | Grupe de varsta - 35-39 ani | Sex - Feminin | Numar persoane | 81,00 |
| 23 5530 5 391 10 0 544 | 2014 | CHIUIESTI | Populație | POP107D - POPULATIA DUPA DOMICILIU la 1 ianuarie pe grupe de varsta si sexe | Grupe de varsta - 40-44 ani | Sex - Total | Numar persoane | 212,00 |
| 23 5530 5 391 10 1 544 | 2014 | CHIUIESTI | Populație | POP107D - POPULATIA DUPA DOMICILIU la 1 ianuarie pe grupe de varsta si sexe | Grupe de varsta - 40-44 ani | Sex - Masculin | Numar persoane | 119,00 |
| 23 5530 5 391 10 2 544 | 2014 | CHIUIESTI | Populație | POP107D - POPULATIA DUPA DOMICILIU la 1 ianuarie pe grupe de varsta si sexe | Grupe de varsta - 40-44 ani | Sex - Feminin | Numar persoane | 93,00 |

| | | | | | | | | |
|------------------------------------------|------|-----------|-----------|-----------------------------------------------------------------------------------|-----------------------------|----------------|-------------------|---------------|
| 25 5530 5 391 11 0 544 | 2014 | CHIUIESTI | Populație | POP107D - POPULATIA DUPA DOMICILIU la 1 ianuarie pe grupe de varsta si sexe | Grupe de varsta - 45-49 ani | Sex - Total | Numar persoane | 171,00 |
| 25 5530 5 391 11 1 544 | 2014 | CHIUIESTI | Populație | POP107D - POPULATIA DUPA DOMICILIU la 1 ianuarie pe grupe de varsta si sexe | Grupe de varsta - 45-49 ani | Sex - Masculin | Numar persoane | 83,00 |
| 25 5530 5 391 11 2 544 | 2014 | CHIUIESTI | Populație | POP107D - POPULATIA DUPA DOMICILIU la 1 ianuarie pe grupe de varsta si sexe | Grupe de varsta - 45-49 ani | Sex - Feminin | Numar persoane | 88,00 |
| 25 5530 5 391 12 0 544 | 2014 | CHIUIESTI | Populație | POP107D - POPULATIA DUPA DOMICILIU la 1 ianuarie pe grupe de varsta si sexe | Grupe de varsta - 50-54 ani | Sex - Total | Numar persoane | 154,00 |
| 25 5530 5 391 12 1 544 | 2014 | CHIUIESTI | Populație | POP107D - POPULATIA DUPA DOMICILIU la 1 ianuarie pe grupe de varsta si sexe | Grupe de varsta - 50-54 ani | Sex - Masculin | Numar persoane | 95,00 |
| 25 5530 5 391 12 2 544 | 2014 | CHIUIESTI | Populație | POP107D - POPULATIA DUPA DOMICILIU la 1 ianuarie pe grupe de varsta si sexe | Grupe de varsta - 50-54 ani | Sex - Feminin | Numar persoane | 59,00 |
| 25 5530 5 391 13 0 544 | 2014 | CHIUIESTI | Populație | POP107D - POPULATIA DUPA DOMICILIU la 1 ianuarie pe grupe de varsta si sexe | Grupe de varsta - 55-59 ani | Sex - Total | Numar persoane | 132,00 |
| 25 5530 5 391 13 1 544 | 2014 | CHIUIESTI | Populație | POP107D - POPULATIA DUPA DOMICILIU la 1 ianuarie pe grupe de varsta si sexe | Grupe de varsta - 55-59 ani | Sex - Masculin | Numar persoane | 69,00 |
| 25 5530 5 391 13 2 544 | 2014 | CHIUIESTI | Populație | POP107D - POPULATIA DUPA DOMICILIU la 1 ianuarie pe grupe de varsta si sexe | Grupe de varsta - 55-59 ani | Sex - Feminin | Numar persoane | 63,00 |
| 25 5530 5 391 14 0 544 | 2014 | CHIUIESTI | Populație | POP107D - POPULATIA DUPA DOMICILIU la 1 ianuarie pe grupe de varsta si sexe | Grupe de varsta - 60-64 ani | Sex - Total | Numar persoane | 137,00 |
| 25 5530 5 391 14 1 544 | 2014 | CHIUIESTI | Populație | POP107D - POPULATIA DUPA DOMICILIU la 1 ianuarie pe grupe de varsta si sexe | Grupe de varsta - 60-64 ani | Sex - Masculin | Numar persoane | 58,00 |
| 25 5530 5 391 14 2 544 | 2014 | CHIUIESTI | Populație | POP107D - POPULATIA DUPA DOMICILIU la 1 ianuarie pe grupe de varsta si sexe | Grupe de varsta - 60-64 ani | Sex - Feminin | Numar persoane | 79,00 |
| 25 5530 5 391 15 0 544 | 2014 | CHIUIESTI | Populație | POP107D - POPULATIA DUPA DOMICILIU la 1 ianuarie pe grupe de varsta si sexe | Grupe de varsta - 65-69 ani | Sex - Total | Numar persoane | 126,00 |

CONFORM CU
ORIGINALUL

658

| | | | | | | | | |
|------------------------------------------|------|-----------|-----------|-----------------------------------------------------------------------------------|--------------------------------------|----------------|-------------------|---------------|
| 23 5530 5 391 15 1 544 | 2014 | CHIUIESTI | Populație | POP107D - POPULATIA DUPA DOMICILIU la 1 ianuarie pe grupe de varsta si sexe | Grupe de varsta - 65-69 ani | Sex - Masculin | Numar persoane | 57,00 |
| 23 5530 5 391 15 2 544 | 2014 | CHIUIESTI | Populație | POP107D - POPULATIA DUPA DOMICILIU la 1 ianuarie pe grupe de varsta si sexe | Grupe de varsta - 65-69 ani | Sex - Feminin | Numar persoane | 69,00 |
| 23 5530 5 391 16 0 544 | 2014 | CHIUIESTI | Populație | POP107D - POPULATIA DUPA DOMICILIU la 1 ianuarie pe grupe de varsta si sexe | Grupe de varsta - 70-74 ani | Sex - Total | Numar persoane | 141,00 |
| 23 5530 5 391 16 1 544 | 2014 | CHIUIESTI | Populație | POP107D - POPULATIA DUPA DOMICILIU la 1 ianuarie pe grupe de varsta si sexe | Grupe de varsta - 70-74 ani | Sex - Masculin | Numar persoane | 59,00 |
| 23 5530 5 391 16 2 544 | 2014 | CHIUIESTI | Populație | POP107D - POPULATIA DUPA DOMICILIU la 1 ianuarie pe grupe de varsta si sexe | Grupe de varsta - 70-74 ani | Sex - Feminin | Numar persoane | 82,00 |
| 23 5530 5 391 17 0 544 | 2014 | CHIUIESTI | Populație | POP107D - POPULATIA DUPA DOMICILIU la 1 ianuarie pe grupe de varsta si sexe | Grupe de varsta - 75-79 ani | Sex - Total | Numar persoane | 118,00 |
| 23 5530 5 391 17 1 544 | 2014 | CHIUIESTI | Populație | POP107D - POPULATIA DUPA DOMICILIU la 1 ianuarie pe grupe de varsta si sexe | Grupe de varsta - 75-79 ani | Sex - Masculin | Numar persoane | 45,00 |
| 23 5530 5 391 17 2 544 | 2014 | CHIUIESTI | Populație | POP107D - POPULATIA DUPA DOMICILIU la 1 ianuarie pe grupe de varsta si sexe | Grupe de varsta - 75-79 ani | Sex - Feminin | Numar persoane | 73,00 |
| 23 5530 5 391 18 0 544 | 2014 | CHIUIESTI | Populație | POP107D - POPULATIA DUPA DOMICILIU la 1 ianuarie pe grupe de varsta si sexe | Grupe de varsta - 80-84 ani | Sex - Total | Numar persoane | 81,00 |
| 23 5530 5 391 18 1 544 | 2014 | CHIUIESTI | Populație | POP107D - POPULATIA DUPA DOMICILIU la 1 ianuarie pe grupe de varsta si sexe | Grupe de varsta - 80-84 ani | Sex - Masculin | Numar persoane | 39,00 |
| 23 5530 5 391 18 2 544 | 2014 | CHIUIESTI | Populație | POP107D - POPULATIA DUPA DOMICILIU la 1 ianuarie pe grupe de varsta si sexe | Grupe de varsta - 80-84 ani | Sex - Feminin | Numar persoane | 42,00 |
| 23 5530 5 391 19 0 544 | 2014 | CHIUIESTI | Populație | POP107D - POPULATIA DUPA DOMICILIU la 1 ianuarie pe grupe de varsta si sexe | Grupe de varsta - 85 ani si peste | Sex - Total | Numar persoane | 47,00 |
| 23 5530 5 391 19 1 544 | 2014 | CHIUIESTI | Populație | POP107D - POPULATIA DUPA DOMICILIU la 1 ianuarie pe grupe de varsta si sexe | Grupe de varsta - 85 ani si peste | Sex - Masculin | Numar persoane | 24,00 |

CONFORM CU
ORIGINALUL

| | | | | | | | | |
|-----------------------------------------|------|-----------|-----------|-----------------------------------------------------------------------------------|--------------------------------------|----------------|-------------------|----------------|
| 23 5530 5 392 1 2 544 | 2014 | CHIUIESTI | Populație | POP107D - POPULATIA DUPA DOMICILIU la 1 ianuarie pe grupe de varsta si sexe | Grupe de varsta - 85 ani si peste | Sex - Feminin | Numar persoane | 23,00 |
| 23 5530 5 392 1 0 544 | 2014 | CHIUIESTI | Populație | POP108D - POPULATIA DUPA DOMICILIU la 1 iulie pe grupe de varsta si sexe | Grupe de varsta - Total | Sex - Total | Numar persoane | 2596,00 |
| 23 5530 5 392 1 1 544 | 2014 | CHIUIESTI | Populație | POP108D - POPULATIA DUPA DOMICILIU la 1 iulie pe grupe de varsta si sexe | Grupe de varsta - Total | Sex - Masculin | Numar persoane | 1314,00 |
| 23 5530 5 392 1 2 544 | 2014 | CHIUIESTI | Populație | POP108D - POPULATIA DUPA DOMICILIU la 1 iulie pe grupe de varsta si sexe | Grupe de varsta - Total | Sex - Feminin | Numar persoane | 1282,00 |
| 23 5530 5 392 2 0 544 | 2014 | CHIUIESTI | Populație | POP108D - POPULATIA DUPA DOMICILIU la 1 iulie pe grupe de varsta si sexe | Grupe de varsta - 0- 4 ani | Sex - Total | Numar persoane | 137,00 |
| 23 5530 5 392 2 1 544 | 2014 | CHIUIESTI | Populație | POP108D - POPULATIA DUPA DOMICILIU la 1 iulie pe grupe de varsta si sexe | Grupe de varsta - 0- 4 ani | Sex - Masculin | Numar persoane | 59,00 |
| 23 5530 5 392 2 2 544 | 2014 | CHIUIESTI | Populație | POP108D - POPULATIA DUPA DOMICILIU la 1 iulie pe grupe de varsta si sexe | Grupe de varsta - 0- 4 ani | Sex - Feminin | Numar persoane | 78,00 |
| 23 5530 5 392 3 0 544 | 2014 | CHIUIESTI | Populație | POP108D - POPULATIA DUPA DOMICILIU la 1 iulie pe grupe de varsta si sexe | Grupe de varsta - 5- 9 ani | Sex - Total | Numar persoane | 116,00 |
| 23 5530 5 392 3 3 544 | 2014 | CHIUIESTI | Populație | POP108D - POPULATIA DUPA DOMICILIU la 1 iulie pe grupe de varsta si sexe | Grupe de varsta - 5- 9 ani | Sex - Masculin | Numar persoane | 62,00 |
| 23 5530 5 392 3 2 544 | 2014 | CHIUIESTI | Populație | POP108D - POPULATIA DUPA DOMICILIU la 1 iulie pe grupe de varsta si sexe | Grupe de varsta - 5- 9 ani | Sex - Feminin | Numar persoane | 54,00 |
| 23 5530 5 392 4 0 544 | 2014 | CHIUIESTI | Populație | POP108D - POPULATIA DUPA DOMICILIU la 1 iulie pe grupe de varsta si sexe | Grupe de varsta - 10-14 ani | Sex - Total | Numar persoane | 143,00 |
| 23 5530 5 392 4 1 544 | 2014 | CHIUIESTI | Populație | POP108D - POPULATIA DUPA DOMICILIU la 1 iulie pe grupe de varsta si sexe | Grupe de varsta - 10-14 ani | Sex - Masculin | Numar persoane | 72,00 |
| 23 5530 5 392 4 2 544 | 2014 | CHIUIESTI | Populație | POP108D - POPULATIA DUPA DOMICILIU la 1 iulie pe grupe de varsta si sexe | Grupe de varsta - 10-14 ani | Sex - Feminin | Numar persoane | 71,00 |
| 23 5530 5 392 5 0 544 | 2014 | CHIUIESTI | Populație | POP108D - POPULATIA DUPA DOMICILIU la 1 iulie pe grupe de varsta si sexe | Grupe de varsta - 15-19 ani | Sex - Total | Numar persoane | 153,00 |

CONFORM CU
ORIGINALUL

| | | | | | | | | |
|-----------------------------------------|------|-----------|-----------|--------------------------------------------------------------------------------|-----------------------------|----------------|-------------------|---------------|
| 25 5530 5 392 5 1 544 | 2014 | CHIUIESTI | Populație | POP108D - POPULATIA DUPA DOMICILIU la 1 iulie pe grupe de varsta si sexe | Grupe de varsta - 15-19 ani | Sex - Masculin | Numar persoane | 77,00 |
| 25 5530 5 392 5 2 544 | 2014 | CHIUIESTI | Populație | POP108D - POPULATIA DUPA DOMICILIU la 1 iulie pe grupe de varsta si sexe | Grupe de varsta - 15-19 ani | Sex - Feminin | Numar persoane | 76,00 |
| 25 5530 5 392 6 0 544 | 2014 | CHIUIESTI | Populație | POP108D - POPULATIA DUPA DOMICILIU la 1 iulie pe grupe de varsta si sexe | Grupe de varsta - 20-24 ani | Sex - Total | Numar persoane | 172,00 |
| 25 5530 5 392 6 1 544 | 2014 | CHIUIESTI | Populație | POP108D - POPULATIA DUPA DOMICILIU la 1 iulie pe grupe de varsta si sexe | Grupe de varsta - 20-24 ani | Sex - Masculin | Numar persoane | 93,00 |
| 25 5530 5 392 6 2 544 | 2014 | CHIUIESTI | Populație | POP108D - POPULATIA DUPA DOMICILIU la 1 iulie pe grupe de varsta si sexe | Grupe de varsta - 20-24 ani | Sex - Feminin | Numar persoane | 79,00 |
| 25 5530 5 392 7 0 544 | 2014 | CHIUIESTI | Populație | POP108D - POPULATIA DUPA DOMICILIU la 1 iulie pe grupe de varsta si sexe | Grupe de varsta - 25-29 ani | Sex - Total | Numar persoane | 189,00 |
| 25 5530 5 392 7 1 544 | 2014 | CHIUIESTI | Populație | POP108D - POPULATIA DUPA DOMICILIU la 1 iulie pe grupe de varsta si sexe | Grupe de varsta - 25-29 ani | Sex - Masculin | Numar persoane | 107,00 |
| 25 5530 5 392 7 2 544 | 2014 | CHIUIESTI | Populație | POP108D - POPULATIA DUPA DOMICILIU la 1 iulie pe grupe de varsta si sexe | Grupe de varsta - 25-29 ani | Sex - Feminin | Numar persoane | 82,00 |
| 25 5530 5 392 8 0 544 | 2014 | CHIUIESTI | Populație | POP108D - POPULATIA DUPA DOMICILIU la 1 iulie pe grupe de varsta si sexe | Grupe de varsta - 30-34 ani | Sex - Total | Numar persoane | 181,00 |
| 25 5530 5 392 8 1 544 | 2014 | CHIUIESTI | Populație | POP108D - POPULATIA DUPA DOMICILIU la 1 iulie pe grupe de varsta si sexe | Grupe de varsta - 30-34 ani | Sex - Masculin | Numar persoane | 89,00 |
| 25 5530 5 392 8 2 544 | 2014 | CHIUIESTI | Populație | POP108D - POPULATIA DUPA DOMICILIU la 1 iulie pe grupe de varsta si sexe | Grupe de varsta - 30-34 ani | Sex - Feminin | Numar persoane | 92,00 |
| 25 5530 5 392 9 0 544 | 2014 | CHIUIESTI | Populație | POP108D - POPULATIA DUPA DOMICILIU la 1 iulie pe grupe de varsta si sexe | Grupe de varsta - 35-39 ani | Sex - Total | Numar persoane | 185,00 |
| 25 5530 5 392 9 1 544 | 2014 | CHIUIESTI | Populație | POP108D - POPULATIA DUPA DOMICILIU la 1 iulie pe grupe de varsta si sexe | Grupe de varsta - 35-39 ani | Sex - Masculin | Numar persoane | 105,00 |
| 25 5530 5 392 9 2 544 | 2014 | CHIUIESTI | Populație | POP108D - POPULATIA DUPA DOMICILIU la 1 iulie pe grupe de varsta si sexe | Grupe de varsta - 35-39 ani | Sex - Feminin | Numar persoane | 80,00 |

CONFORM CU
ORIGINALUL

| | | | | | | | | |
|------------------------------------------|------|-----------|-----------|--------------------------------------------------------------------------------|-----------------------------|----------------|-------------------|---------------|
| 25 5530 5 392 10 0 544 | 2014 | CHIUIESTI | Populație | POP108D - POPULATIA DUPA DOMICILIU la 1 iulie pe grupe de varsta si sexe | Grupe de varsta - 40-44 ani | Sex - Total | Numar persoane | 206,00 |
| 25 5530 5 392 10 1 544 | 2014 | CHIUIESTI | Populație | POP108D - POPULATIA DUPA DOMICILIU la 1 iulie pe grupe de varsta si sexe | Grupe de varsta - 40-44 ani | Sex - Masculin | Numar persoane | 114,00 |
| 25 5530 5 392 10 2 544 | 2014 | CHIUIESTI | Populație | POP108D - POPULATIA DUPA DOMICILIU la 1 iulie pe grupe de varsta si sexe | Grupe de varsta - 40-44 ani | Sex - Feminin | Numar persoane | 92,00 |
| 25 5530 5 392 11 0 544 | 2014 | CHIUIESTI | Populație | POP108D - POPULATIA DUPA DOMICILIU la 1 iulie pe grupe de varsta si sexe | Grupe de varsta - 45-49 ani | Sex - Total | Numar persoane | 183,00 |
| 25 5530 5 392 11 1 544 | 2014 | CHIUIESTI | Populație | POP108D - POPULATIA DUPA DOMICILIU la 1 iulie pe grupe de varsta si sexe | Grupe de varsta - 45-49 ani | Sex - Masculin | Numar persoane | 93,00 |
| 25 5530 5 392 11 2 544 | 2014 | CHIUIESTI | Populație | POP108D - POPULATIA DUPA DOMICILIU la 1 iulie pe grupe de varsta si sexe | Grupe de varsta - 45-49 ani | Sex - Feminin | Numar persoane | 90,00 |
| 25 5530 5 392 12 0 544 | 2014 | CHIUIESTI | Populație | POP108D - POPULATIA DUPA DOMICILIU la 1 iulie pe grupe de varsta si sexe | Grupe de varsta - 50-54 ani | Sex - Total | Numar persoane | 145,00 |
| 25 5530 5 392 12 1 544 | 2014 | CHIUIESTI | Populație | POP108D - POPULATIA DUPA DOMICILIU la 1 iulie pe grupe de varsta si sexe | Grupe de varsta - 50-54 ani | Sex - Masculin | Numar persoane | 87,00 |
| 25 5530 5 392 12 2 544 | 2014 | CHIUIESTI | Populație | POP108D - POPULATIA DUPA DOMICILIU la 1 iulie pe grupe de varsta si sexe | Grupe de varsta - 50-54 ani | Sex - Feminin | Numar persoane | 58,00 |
| 25 5530 5 392 13 0 544 | 2014 | CHIUIESTI | Populație | POP108D - POPULATIA DUPA DOMICILIU la 1 iulie pe grupe de varsta si sexe | Grupe de varsta - 55-59 ani | Sex - Total | Numar persoane | 139,00 |
| 25 5530 5 392 13 1 544 | 2014 | CHIUIESTI | Populație | POP108D - POPULATIA DUPA DOMICILIU la 1 iulie pe grupe de varsta si sexe | Grupe de varsta - 55-59 ani | Sex - Masculin | Numar persoane | 79,00 |
| 25 5530 5 392 13 2 544 | 2014 | CHIUIESTI | Populație | POP108D - POPULATIA DUPA DOMICILIU la 1 iulie pe grupe de varsta si sexe | Grupe de varsta - 55-59 ani | Sex - Feminin | Numar persoane | 60,00 |
| 25 5530 5 392 14 0 544 | 2014 | CHIUIESTI | Populație | POP108D - POPULATIA DUPA DOMICILIU la 1 iulie pe grupe de varsta si sexe | Grupe de varsta - 60-64 ani | Sex - Total | Numar persoane | 127,00 |

CONFORM CU
ORIGINALUL

CONFORM CU
ORIGINALUL

| | | | | | | | | |
|------------------------------------------|------|-----------|-----------|--------------------------------------------------------------------------------|-----------------------------|----------------|-------------------|---------------|
| 25 5530 5 392 14 1 544 | 2014 | CHIUIESTI | Populație | POP108D - POPULATIA DUPA DOMICILIU la 1 iulie pe grupe de varsta si sexe | Grupe de varsta - 60-64 ani | Sex - Masculin | Numar persoane | 51,00 |
| 25 5530 5 392 14 2 544 | 2014 | CHIUIESTI | Populație | POP108D - POPULATIA DUPA DOMICILIU la 1 iulie pe grupe de varsta si sexe | Grupe de varsta - 60-64 ani | Sex - Feminin | Numar persoane | 76,00 |
| 25 5530 5 392 15 0 544 | 2014 | CHIUIESTI | Populație | POP108D - POPULATIA DUPA DOMICILIU la 1 iulie pe grupe de varsta si sexe | Grupe de varsta - 65-69 ani | Sex - Total | Numar persoane | 129,00 |
| 25 5530 5 392 15 1 544 | 2014 | CHIUIESTI | Populație | POP108D - POPULATIA DUPA DOMICILIU la 1 iulie pe grupe de varsta si sexe | Grupe de varsta - 65-69 ani | Sex - Masculin | Numar persoane | 57,00 |
| 25 5530 5 392 15 2 544 | 2014 | CHIUIESTI | Populație | POP108D - POPULATIA DUPA DOMICILIU la 1 iulie pe grupe de varsta si sexe | Grupe de varsta - 65-69 ani | Sex - Feminin | Numar persoane | 72,00 |
| 25 5530 5 392 16 0 544 | 2014 | CHIUIESTI | Populație | POP108D - POPULATIA DUPA DOMICILIU la 1 iulie pe grupe de varsta si sexe | Grupe de varsta - 70-74 ani | Sex - Total | Numar persoane | 140,00 |
| 25 5530 5 392 16 1 544 | 2014 | CHIUIESTI | Populație | POP108D - POPULATIA DUPA DOMICILIU la 1 iulie pe grupe de varsta si sexe | Grupe de varsta - 70-74 ani | Sex - Masculin | Numar persoane | 61,00 |
| 25 5530 5 392 16 2 544 | 2014 | CHIUIESTI | Populație | POP108D - POPULATIA DUPA DOMICILIU la 1 iulie pe grupe de varsta si sexe | Grupe de varsta - 70-74 ani | Sex - Feminin | Numar persoane | 79,00 |
| 25 5530 5 392 17 0 544 | 2014 | CHIUIESTI | Populație | POP108D - POPULATIA DUPA DOMICILIU la 1 iulie pe grupe de varsta si sexe | Grupe de varsta - 75-79 ani | Sex - Total | Numar persoane | 121,00 |
| 25 5530 5 392 17 1 544 | 2014 | CHIUIESTI | Populație | POP108D - POPULATIA DUPA DOMICILIU la 1 iulie pe grupe de varsta si sexe | Grupe de varsta - 75-79 ani | Sex - Masculin | Numar persoane | 46,00 |
| 25 5530 5 392 17 2 544 | 2014 | CHIUIESTI | Populație | POP108D - POPULATIA DUPA DOMICILIU la 1 iulie pe grupe de varsta si sexe | Grupe de varsta - 75-79 ani | Sex - Feminin | Numar persoane | 75,00 |
| 25 5530 5 392 18 0 544 | 2014 | CHIUIESTI | Populație | POP108D - POPULATIA DUPA DOMICILIU la 1 iulie pe grupe de varsta si sexe | Grupe de varsta - 80-84 ani | Sex - Total | Numar persoane | 79,00 |
| 25 5530 5 392 18 1 544 | 2014 | CHIUIESTI | Populație | POP108D - POPULATIA DUPA DOMICILIU la 1 iulie pe grupe de varsta si sexe | Grupe de varsta - 80-84 ani | Sex - Masculin | Numar persoane | 36,00 |

Handwritten signature

| | | | | | | | | |
|------------------------------------------|------|-----------|-----------|---------------------------------------------------------------------------------------|--------------------------------------|----------------|-------------------|--------------|
| 25 5530 5 392 18 2 544 | 2014 | CHIUIESTI | Populație | POP108D - POPULATIA DUPA DOMICILIU la 1 iulie pe grupe de varsta si sexe | Grupe de varsta - 80-84 ani | Sex - Feminin | Numar persoane | 43,00 |
| 22 5530 5 392 19 0 544 | 2014 | CHIUIESTI | Populație | POP108D - POPULATIA DUPA DOMICILIU la 1 iulie pe grupe de varsta si sexe | Grupe de varsta - 85 ani si peste | Sex - Total | Numar persoane | 51,00 |
| 25 5530 5 392 19 1 544 | 2014 | CHIUIESTI | Populație | POP108D - POPULATIA DUPA DOMICILIU la 1 iulie pe grupe de varsta si sexe | Grupe de varsta - 85 ani si peste | Sex - Masculin | Numar persoane | 26,00 |
| 22 5530 5 392 19 2 544 | 2014 | CHIUIESTI | Populație | POP108D - POPULATIA DUPA DOMICILIU la 1 iulie pe grupe de varsta si sexe | Grupe de varsta - 85 ani si peste | Sex - Feminin | Numar persoane | 25,00 |
| 23 5530 5 393 344 | 2014 | CHIUIESTI | Populație | POP108C - Populatia de varsta oficiala corespunzatoare invatamantului prescolar | | | Numar persoane | 73,00 |
| 22 5530 5 410 544 | 2014 | CHIUIESTI | Populație | POP201D - Născuți vii | | | Numar persoane | 29,00 |
| 25 5530 5 411 544 | 2014 | CHIUIESTI | Populație | POP201K - Nascuti vii cu resedinta obisnuita in Romania | | | Numar persoane | 27,00 |
| 22 5530 5 430 544 | 2014 | CHIUIESTI | Populație | POP206D - Decedați | | | Numar persoane | 33,00 |
| 23 5530 5 431 544 | 2014 | CHIUIESTI | Populație | POP206J - Decedati cu resedinta obisnuita in Romania | | | Numar persoane | 33,00 |
| 22 5530 5 450 443 | 2014 | CHIUIESTI | Populație | POP210D - Casatorii | | | Numar | 18,00 |
| 22 5530 5 460 443 | 2014 | CHIUIESTI | Populație | POP212B - Divorturi | | | Numar | 2,00 |
| 22 5530 5 470 544 | 2014 | CHIUIESTI | Populație | POP304B - Stabiliri de resedinta | | | Numar persoane | 6,00 |
| 22 5530 5 483 544 | 2014 | CHIUIESTI | Populație | POP305B - Plecari cu resedinta | | | Numar persoane | 14,00 |
| 22 5530 5 490 544 | 2014 | CHIUIESTI | Populație | POP307A - Stabiliri cu domiciliul (inclusiv migratia externa) | | | Numar persoane | 29,00 |
| 22 5530 5 500 544 | 2014 | CHIUIESTI | Populație | POP308A - Plecari cu domiciliul (inclusiv migratia externa) | | | Numar persoane | 43,00 |

CONFORM CU
ORIGINALUL

Handwritten signature

CONFORM CU
ORIGINALUL

| | | | | | | | | |
|------------------------------------------|------|-----------|---------------------|----------------------------------------------------------------------------------------------------|--------------------------------------------------------------------------|--------------------------------------------|----------------|------|
| 25 5530 5 544 | 2014 | CHIUIESTI | Populație | POP309E - Emigranti definitivi pe judete si localitati de plecare | | | Numar persoane | 1,00 |
| 25 5530 6 53 170 0 443 | 2014 | CHIUIESTI | Ocrotirea sănătății | SAN101B - Unități sanitare, pe categorii de unități sanitare și forme de proprietate | Categorii de unitati sanitare - Cabinete medicale de familie | Forme de proprietate - Total | Numar | 1,00 |
| 25 5530 6 53 170 1 443 | 2014 | CHIUIESTI | Ocrotirea sănătății | SAN101B - Unități sanitare, pe categorii de unități sanitare și forme de proprietate | Categorii de unitati sanitare - Cabinete medicale de familie | Forme de proprietate - Proprietate publica | Numar | 1,00 |
| 25 5530 6 53 190 0 443 | 2014 | CHIUIESTI | Ocrotirea sănătății | SAN101B - Unități sanitare, pe categorii de unități sanitare și forme de proprietate | Categorii de unitati sanitare - Cabinete stomatologice | Forme de proprietate - Total | Numar | 1,00 |
| 25 5530 6 53 190 3 443 | 2014 | CHIUIESTI | Ocrotirea sănătății | SAN101B - Unități sanitare, pe categorii de unități sanitare și forme de proprietate | Categorii de unitati sanitare - Cabinete stomatologice | Forme de proprietate - Proprietate privata | Numar | 1,00 |
| 25 5530 6 53 250 0 443 | 2014 | CHIUIESTI | Ocrotirea sănătății | SAN101B - Unități sanitare, pe categorii de unități sanitare și forme de proprietate | Categorii de unitati sanitare - Farmacii | Forme de proprietate - Total | Numar | 1,00 |
| 25 5530 6 53 250 3 443 | 2014 | CHIUIESTI | Ocrotirea sănătății | SAN101B - Unități sanitare, pe categorii de unități sanitare și forme de proprietate | Categorii de unitati sanitare - Farmacii | Forme de proprietate - Proprietate privata | Numar | 1,00 |
| 25 5530 6 36 1 1 544 | 2014 | CHIUIESTI | Ocrotirea sănătății | SAN104B - Personalul medico-sanitar, pe categorii de cadre medico-sanitare și forme de proprietate | Categorii de cadre medico-sanitare - Medici | Forme de proprietate - Proprietate publica | Numar persoane | 1,00 |
| 25 5530 6 36 2 1 544 | 2014 | CHIUIESTI | Ocrotirea sănătății | SAN104B - Personalul medico-sanitar, pe categorii de cadre medico-sanitare și forme de proprietate | Categorii de cadre medico-sanitare - Din total medici: medici de familie | Forme de proprietate - Proprietate publica | Numar persoane | 1,00 |
| 25 5530 6 36 3 3 544 | 2014 | CHIUIESTI | Ocrotirea sănătății | SAN104B - Personalul medico-sanitar, pe categorii de cadre medico-sanitare și forme de proprietate | Categorii de cadre medico-sanitare - Stomatologi | Forme de proprietate - Proprietate privata | Numar persoane | 1,00 |
| 25 5530 6 36 4 3 544 | 2014 | CHIUIESTI | Ocrotirea sănătății | SAN104B - Personalul medico-sanitar, pe categorii de cadre medico-sanitare și forme de proprietate | Categorii de cadre medico-sanitare - Farmacisti | Forme de proprietate - Proprietate privata | Numar persoane | 1,00 |
| 25 5530 6 36 5 1 544 | 2014 | CHIUIESTI | Ocrotirea sănătății | SAN104B - Personalul medico-sanitar, pe categorii de cadre medico-sanitare și forme de proprietate | Categorii de cadre medico-sanitare - Personal sanitar mediu | Forme de proprietate - Proprietate publica | Numar persoane | 3,00 |
| 25 5530 7 56 1 443 | 2014 | CHIUIESTI | Învățământ | SCL101C - Unitatile scolare, pe niveluri de educatie | Niveluri de instruire - Total | | Numar | 1,00 |

| | | | | | | | | |
|------------------------------------|------|-----------|------------|--------------------------------------------------------|-------------------------------------------------------------------------------------------------------------|--|----------------|--------|
| 25 5530 7 56 4 443 | 2014 | CHIUIESTI | Învățământ | SCL101C - Unitatile scolare, pe niveluri de educatie | Niveluri de instruire - Primar si gimnazial (inclusiv special) | | Numar | 1,00 |
| 25 5530 7 56 5 443 | 2014 | CHIUIESTI | Învățământ | SCL101C - Unitatile scolare, pe niveluri de educatie | Niveluri de instruire - Primar si gimnazial | | Numar | 1,00 |
| 25 5530 7 57 1 544 | 2014 | CHIUIESTI | Învățământ | SCL103D - Populația școlară, pe niveluri de educație | Niveluri de instruire - Total | | Numar persoane | 297,00 |
| 25 5530 7 57 3 544 | 2014 | CHIUIESTI | Învățământ | SCL103D - Populația școlară, pe niveluri de educație | Niveluri de instruire - Copii inscristi in gradinite | | Numar persoane | 77,00 |
| 25 5530 7 57 4 544 | 2014 | CHIUIESTI | Învățământ | SCL103D - Populația școlară, pe niveluri de educație | Niveluri de instruire - Elevi inscristi in invatamantul preuniversitar | | Numar persoane | 220,00 |
| 25 5530 7 57 5 544 | 2014 | CHIUIESTI | Învățământ | SCL103D - Populația școlară, pe niveluri de educație | Niveluri de instruire - Elevi inscristi in invatamantul primar si gimnazial (inclusiv invatamantul special) | | Numar persoane | 220,00 |
| 25 5530 7 57 6 544 | 2014 | CHIUIESTI | Învățământ | SCL103D - Populația școlară, pe niveluri de educație | Niveluri de instruire - Elevi inscristi in invatamantul primar (inclusiv invatamantul special) | | Numar persoane | 111,00 |
| 25 5530 7 57 7 544 | 2014 | CHIUIESTI | Învățământ | SCL103D - Populația școlară, pe niveluri de educație | Niveluri de instruire - Elevi inscristi in invatamantul gimnazial (inclusiv invatamantul special) | | Numar persoane | 109,00 |
| 25 5530 7 57 8 544 | 2014 | CHIUIESTI | Învățământ | SCL103D - Populația școlară, pe niveluri de educație | Niveluri de instruire - Elevi inscristi in invatamantul primar si gimnazial | | Numar persoane | 220,00 |
| 25 5530 7 57 9 544 | 2014 | CHIUIESTI | Învățământ | SCL103D - Populația școlară, pe niveluri de educație | Niveluri de instruire - Elevi inscristi in invatamantul primar | | Numar persoane | 111,00 |
| 25 5530 7 57 10 544 | 2014 | CHIUIESTI | Învățământ | SCL103D - Populația școlară, pe niveluri de educație | Niveluri de instruire - Elevi inscristi in invatamantul gimnazial | | Numar persoane | 109,00 |
| 25 5530 7 58 1 544 | 2014 | CHIUIESTI | Învățământ | SCL104D - Personalul didactic, pe niveluri de educație | Niveluri de instruire - Total | | Numar persoane | 32,00 |
| 25 5530 7 58 4 544 | 2014 | CHIUIESTI | Învățământ | SCL104D - Personalul didactic, pe niveluri de educație | Niveluri de instruire - Invatamant prescolar | | Numar persoane | 5,00 |
| 25 5530 7 58 5 544 | 2014 | CHIUIESTI | Învățământ | SCL104D - Personalul didactic, pe niveluri de educație | Niveluri de instruire - Invatamant primar si gimnazial (inclusiv invatamantul special) | | Numar persoane | 27,00 |

CONFORM CU ORIGINALUL

[Signature]

| | | | | | | | | |
|------------------------------------|------|-----------|----------------------|----------------------------------------------------------------------------------------|----------------------------------------------------------------------------------------|--|-------------------------------|--------|
| 25 5530 7 58 6 544 | 2014 | CHIUIESTI | Învățământ | SCL104D - Personalul didactic, pe niveluri de educație | Niveluri de instruire - Invatamant primar (inclusiv invatamantul special) | | Numar persoane | 13,00 |
| 25 5530 7 58 7 544 | 2014 | CHIUIESTI | Învățământ | SCL104D - Personalul didactic, pe niveluri de educație | Niveluri de instruire - Invatamant gimnazial (inclusiv invatamantul special) | | Numar persoane | 14,00 |
| 25 5530 7 58 8 544 | 2014 | CHIUIESTI | Învățământ | SCL104D - Personalul didactic, pe niveluri de educație | Niveluri de instruire - Invatamant primar si gimnazial | | Numar persoane | 27,00 |
| 25 5530 7 58 9 544 | 2014 | CHIUIESTI | Învățământ | SCL104D - Personalul didactic, pe niveluri de educație | Niveluri de instruire - Invatamant primar | | Numar persoane | 13,00 |
| 25 5530 7 58 10 544 | 2014 | CHIUIESTI | Învățământ | SCL104D - Personalul didactic, pe niveluri de educație | Niveluri de instruire - Invatamant gimnazial | | Numar persoane | 14,00 |
| 25 5530 7 59 1 443 | 2014 | CHIUIESTI | Învățământ | SCL105B - Sali de clasa si cabinete scolare, pe niveluri de educatie | Niveluri de instruire - Total | | Numar | 14,00 |
| 25 5530 7 59 2 443 | 2014 | CHIUIESTI | Învățământ | SCL105B - Sali de clasa si cabinete scolare, pe niveluri de educatie | Niveluri de instruire - Invatamant primar si gimnazial (inclusiv invatamantul special) | | Numar | 14,00 |
| 25 5530 7 59 3 443 | 2014 | CHIUIESTI | Învățământ | SCL105B - Sali de clasa si cabinete scolare, pe niveluri de educatie | Niveluri de instruire - Invatamant primar si gimnazial | | Numar | 14,00 |
| 25 5530 7 63 1 443 | 2014 | CHIUIESTI | Învățământ | SCL112B - Numarul PC-urilor, pe niveluri de educatie | Niveluri de instruire - Total | | Numar | 39,00 |
| 25 5530 7 63 2 443 | 2014 | CHIUIESTI | Învățământ | SCL112B - Numarul PC-urilor, pe niveluri de educatie | Niveluri de instruire - Invatamant primar si gimnazial (inclusiv invatamantul special) | | Numar | 39,00 |
| 25 5530 7 63 3 443 | 2014 | CHIUIESTI | Învățământ | SCL112B - Numarul PC-urilor, pe niveluri de educatie | Niveluri de instruire - Invatamant primar si gimnazial | | Numar | 39,00 |
| 25 5530 8 37 7 443 | 2014 | CHIUIESTI | Dezvoltare economică | LOC108B - Autorizatii de construire eliberate pentru cladiri, pe tipuri de constructii | Categorii de constructii - Alte cladiri | | Numar | 3,00 |
| 25 5530 8 37 7 6238 | 2014 | CHIUIESTI | Dezvoltare economică | LOC108B - Autorizatii de construire eliberate pentru cladiri, pe tipuri de constructii | Categorii de constructii - Alte cladiri | | Metri patrati suprafata utila | 596,00 |
| 25 5530 8 97 1 6401 | 2014 | CHIUIESTI | Dezvoltare economică | REGIS - Numărul întreprinderilor active | Nomenclator CAEN - Agricultură, vânătoare și servicii anexe | | Numar intreprinderi | 1,00 |

CONFORM CU ORIGINALUL

[Handwritten signature]

| | | | | | | | | |
|-------------------------------------|------|-----------|----------------------|----------------------------------------------------|---------------------------------------------------------------------------------------------|--|---------------------|------------|
| 25 5530 8 97 2 6401 | 2014 | CHIUIESTI | Dezvoltare economică | REGIS - Numărul întreprinderilor active | Nomenclator CAEN - Silvicultură și exploatare forestieră | | Numar întreprinderi | 1,00 |
| 25 5530 8 97 10 6401 | 2014 | CHIUIESTI | Dezvoltare economică | REGIS - Numărul întreprinderilor active | Nomenclator CAEN - Industria alimentară | | Numar întreprinderi | 1,00 |
| 25 5530 8 97 22 6401 | 2014 | CHIUIESTI | Dezvoltare economică | REGIS - Numărul întreprinderilor active | Nomenclator CAEN - Fabricarea produselor din cauciuc și mase plastice | | Numar întreprinderi | 1,00 |
| 25 5530 8 97 41 6401 | 2014 | CHIUIESTI | Dezvoltare economică | REGIS - Numărul întreprinderilor active | Nomenclator CAEN - Construcții de clădiri | | Numar întreprinderi | 4,00 |
| 25 5530 8 97 45 6401 | 2014 | CHIUIESTI | Dezvoltare economică | REGIS - Numărul întreprinderilor active | Nomenclator CAEN - Comerț cu ridicata cu excepția comerțului cu autovehicule și motociclete | | Numar întreprinderi | 1,00 |
| 25 5530 8 97 47 6401 | 2014 | CHIUIESTI | Dezvoltare economică | REGIS - Numărul întreprinderilor active | Nomenclator CAEN - Comerț cu amănuntul, cu excepția autovehiculelor și motocicletelor | | Numar întreprinderi | 11,00 |
| 25 5530 8 97 49 6401 | 2014 | CHIUIESTI | Dezvoltare economică | REGIS - Numărul întreprinderilor active | Nomenclator CAEN - Transporturi terestre și transporturi prin conducte | | Numar întreprinderi | 6,00 |
| 25 5530 8 97 56 6401 | 2014 | CHIUIESTI | Dezvoltare economică | REGIS - Numărul întreprinderilor active | Nomenclator CAEN - Restaurante și alte activități de servicii de alimentație | | Numar întreprinderi | 1,00 |
| 25 5530 8 97 93 6401 | 2014 | CHIUIESTI | Dezvoltare economică | REGIS - Numărul întreprinderilor active | Nomenclator CAEN - Activități spotive, recreative și distractive | | Numar întreprinderi | 1,00 |
| 25 5530 8 98 1 701 | 2014 | CHIUIESTI | Dezvoltare economică | REGIS - Cifra de afaceri a întreprinderilor active | Nomenclator CAEN - Agricultură, vânătoare și servicii anexe | | Lei | 21507,00 |
| 25 5530 8 98 2 701 | 2014 | CHIUIESTI | Dezvoltare economică | REGIS - Cifra de afaceri a întreprinderilor active | Nomenclator CAEN - Silvicultură și exploatare forestieră | | Lei | 134049,00 |
| 25 5530 8 98 10 701 | 2014 | CHIUIESTI | Dezvoltare economică | REGIS - Cifra de afaceri a întreprinderilor active | Nomenclator CAEN - Industria alimentară | | Lei | 1518757,00 |
| 25 5530 8 98 22 701 | 2014 | CHIUIESTI | Dezvoltare economică | REGIS - Cifra de afaceri a întreprinderilor active | Nomenclator CAEN - Fabricarea produselor din cauciuc și mase plastice | | Lei | 122802,00 |
| 25 5530 8 98 41 701 | 2014 | CHIUIESTI | Dezvoltare economică | REGIS - Cifra de afaceri a întreprinderilor active | Nomenclator CAEN - Construcții de clădiri | | Lei | 385628,00 |

CONFORM CU ORIGINALUL


CONFORM CU
ORIGINALUL

| | | | | | | | | |
|------------------------------------|------|-----------|----------------------|----------------------------------------------------|-----------------------------------------------------------------------------------------------|--|------------------------|-------------------|
| 25 5330 8 98 46 701 | 2014 | CHIUIESTI | Dezvoltare economică | REGIS - Cifra de afaceri a întreprinderilor active | Nomenclator CAEN - Comerț cu ridicata cu excepția comerțului cu autovehicule și motocicletele | | Lei | 5017147,00 |
| 25 5330 8 98 47 701 | 2014 | CHIUIESTI | Dezvoltare economică | REGIS - Cifra de afaceri a întreprinderilor active | Nomenclator CAEN - Comerț cu amănuntul, cu excepția autovehiculelor și motocicletelor | | Lei | 3134578,00 |
| 25 5330 8 98 49 701 | 2014 | CHIUIESTI | Dezvoltare economică | REGIS - Cifra de afaceri a întreprinderilor active | Nomenclator CAEN - Transporturi terestre și transporturi prin conducte | | Lei | 662464,00 |
| 25 5330 8 98 56 701 | 2014 | CHIUIESTI | Dezvoltare economică | REGIS - Cifra de afaceri a întreprinderilor active | Nomenclator CAEN - Restaurante și alte activități de servicii de alimentație | | Lei | 179675,00 |
| 25 5330 8 98 93 701 | 2014 | CHIUIESTI | Dezvoltare economică | REGIS - Cifra de afaceri a întreprinderilor active | Nomenclator CAEN - Activități sportive, recreative și distractive | | Lei | 30584,00 |
| 25 5330 100 1 6401 | 2014 | CHIUIESTI | Dezvoltare economică | REGIS - Numărul întreprinderilor non-comerț active | Nomenclator CAEN - Agricultură, vânătoare și servicii anexe | | Numar intreprinderi | 1,00 |
| 25 5330 100 2 6401 | 2014 | CHIUIESTI | Dezvoltare economică | REGIS - Numărul întreprinderilor non-comerț active | Nomenclator CAEN - Silvicultură și exploatare forestieră | | Numar intreprinderi | 1,00 |
| 25 5330 100 10 6401 | 2014 | CHIUIESTI | Dezvoltare economică | REGIS - Numărul întreprinderilor non-comerț active | Nomenclator CAEN - Industria alimentară | | Numar intreprinderi | 1,00 |
| 25 5330 100 22 6401 | 2014 | CHIUIESTI | Dezvoltare economică | REGIS - Numărul întreprinderilor non-comerț active | Nomenclator CAEN - Fabricarea produselor din cauciuc și mase plastice | | Numar intreprinderi | 1,00 |
| 25 5330 100 41 6401 | 2014 | CHIUIESTI | Dezvoltare economică | REGIS - Numărul întreprinderilor non-comerț active | Nomenclator CAEN - Construcții de clădiri | | Numar intreprinderi | 4,00 |
| 25 5330 100 49 6401 | 2014 | CHIUIESTI | Dezvoltare economică | REGIS - Numărul întreprinderilor non-comerț active | Nomenclator CAEN - Transporturi terestre și transporturi prin conducte | | Numar intreprinderi | 6,00 |
| 25 5330 100 56 6401 | 2014 | CHIUIESTI | Dezvoltare economică | REGIS - Numărul întreprinderilor non-comerț active | Nomenclator CAEN - Restaurante și alte activități de servicii de alimentație | | Numar intreprinderi | 1,00 |
| 25 5330 100 93 6401 | 2014 | CHIUIESTI | Dezvoltare economică | REGIS - Numărul întreprinderilor non-comerț active | Nomenclator CAEN - Activități sportive, recreative și distractive | | Numar intreprinderi | 1,00 |


199

| | | | | | | | | |
|-------------------------------------|------|-----------|----------------------|---------------------------------------------------------------|------------------------------------------------------------------------------|--|-----|-------------------|
| 25 5330 # 105 1 701 | 2014 | CHIUIESTI | Dezvoltare economică | REGIS - Cifra de afaceri a întreprinderilor non-comerț active | Nomenclator CAEN - Agricultură, vânătoare și servicii anexe | | Lei | 21507,00 |
| 25 5330 # 105 2 701 | 2014 | CHIUIESTI | Dezvoltare economică | REGIS - Cifra de afaceri a întreprinderilor non-comerț active | Nomenclator CAEN - Silvicultură și exploatare forestieră | | Lei | 134049,00 |
| 25 5330 # 105 10 701 | 2014 | CHIUIESTI | Dezvoltare economică | REGIS - Cifra de afaceri a întreprinderilor non-comerț active | Nomenclator CAEN - Industria alimentară | | Lei | 1518757,00 |
| 25 5330 # 105 22 701 | 2014 | CHIUIESTI | Dezvoltare economică | REGIS - Cifra de afaceri a întreprinderilor non-comerț active | Nomenclator CAEN - Fabricarea produselor din cauciuc și mase plastice | | Lei | 122802,00 |
| 25 5330 # 105 41 701 | 2014 | CHIUIESTI | Dezvoltare economică | REGIS - Cifra de afaceri a întreprinderilor non-comerț active | Nomenclator CAEN - Construcții de clădiri | | Lei | 385628,00 |
| 25 5330 # 105 49 701 | 2014 | CHIUIESTI | Dezvoltare economică | REGIS - Cifra de afaceri a întreprinderilor non-comerț active | Nomenclator CAEN - Transporturi terestre și transporturi prin conducte | | Lei | 662464,00 |
| 25 5330 # 105 55 701 | 2014 | CHIUIESTI | Dezvoltare economică | REGIS - Cifra de afaceri a întreprinderilor non-comerț active | Nomenclator CAEN - Restaurante și alte activități de servicii de alimentație | | Lei | 179675,00 |
| 25 5330 # 105 53 701 | 2014 | CHIUIESTI | Dezvoltare economică | REGIS - Cifra de afaceri a întreprinderilor non-comerț active | Nomenclator CAEN - Activități sportive, recreative și distractive | | Lei | 30584,00 |

CONFORM CU
ORIGINALUL

 670

INSTITUTUL NAȚIONAL DE STATISTICĂ
DIRECȚIA JUDEȚEANĂ DE STATISTICĂ CLUJ
NR. 1528 / 11.03.2016

(Handwritten signature)

CĂTRE
PRIMĂRIA COMUNEI RECEA CRISTUR

Referitor la adresa Dvs. nr. 652/02.03.2016, vă transmitem în anexa datele solicitate.


Cu stimă,



DIRECTOR EXECUTIV
NEGRILĂ EMILIA

(Handwritten signature of Emilia Negrilă)

Întocmit
Pașca Melania



POPULATIA STABILA PE SEXE SI GRUPE DE VARSTA LA RPL 2011


| localitate | sexul | total | 0-15 ANI | 16-18 ANI | 19-20 ANI | 21-35 ANI | 36-55 ANI | 56-60 ANI | 61 ANI SI PESTE |
|---------------|----------|-------|----------|-----------|-----------|-----------|-----------|-----------|-----------------|
| RECEA-CRISTUR | Total | 1412 | 279 | 26 | 17 | 178 | 250 | 70 | 592 |
| | Masculin | 687 | 138 | 17 | 8 | 94 | 155 | 30 | 245 |
| | Feminin | 725 | 141 | 9 | 9 | 84 | 95 | 40 | 347 |
| RECEA-CRISTUR | Total | 582 | 134 | 13 | 7 | 89 | 118 | 28 | 193 |
| | Masculin | 291 | 70 | 6 | 3 | 49 | 70 | 12 | 81 |
| | Feminin | 291 | 64 | 7 | 4 | 40 | 48 | 16 | 112 |
| CAPRIOARA | Total | 150 | 38 | 2 | 2 | 31 | 23 | 8 | 46 |
| | Masculin | 72 | 21 | 1 | 0 | 15 | 12 | 4 | 19 |
| | Feminin | 78 | 17 | 1 | 2 | 16 | 11 | 4 | 27 |
| CIUBANCA | Total | 102 | 2 | 1 | 0 | 5 | 14 | 9 | 71 |
| | Masculin | 47 | 1 | 1 | 0 | 4 | 9 | 3 | 29 |
| | Feminin | 55 | 1 | 0 | 0 | 1 | 5 | 6 | 42 |
| CIUBANCUTA | Total | 144 | 47 | 0 | 0 | 16 | 28 | 7 | 46 |
| | Masculin | 69 | 19 | 0 | 0 | 7 | 20 | 4 | 19 |
| | Feminin | 75 | 28 | 0 | 0 | 9 | 8 | 3 | 27 |
| ELCIU | Total | 119 | 7 | 0 | 1 | 7 | 13 | 5 | 86 |
| | Masculin | 52 | 3 | 0 | 1 | 5 | 5 | 1 | 37 |
| | Feminin | 67 | 4 | 0 | 0 | 2 | 8 | 4 | 49 |
| ESCU | Total | 46 | 1 | 0 | 1 | 1 | 6 | 1 | 36 |
| | Masculin | 22 | 0 | 0 | 1 | 0 | 4 | 0 | 17 |
| | Feminin | 24 | 1 | 0 | 0 | 1 | 2 | 1 | 19 |
| JURCA | Total | 77 | 20 | 4 | 0 | 16 | 13 | 3 | 21 |
| | Masculin | 37 | 9 | 4 | 0 | 7 | 6 | 0 | 11 |
| | Feminin | 40 | 11 | 0 | 0 | 9 | 7 | 3 | 10 |
| OSOI | Total | 120 | 12 | 3 | 3 | 7 | 23 | 5 | 67 |
| | Masculin | 62 | 7 | 2 | 1 | 4 | 20 | 3 | 25 |
| | Feminin | 58 | 5 | 1 | 2 | 3 | 3 | 2 | 42 |
| PUSTUTA | Total | 72 | 18 | 3 | 3 | 6 | 12 | 4 | 26 |
| | Masculin | 35 | 8 | 3 | 2 | 3 | 9 | 3 | 7 |
| | Feminin | 37 | 10 | 0 | 1 | 3 | 3 | 1 | 19 |



6/12

Populatia stabila pe etnii la RPL 2011


| localitate | sexul | total | Români | Maghiari | Romi | Germ ani | Ucrai neni | Sarbi croati | Turc i | Tătari | Slov aci | Evrei | Rusi lipove ni | Bul gari | Cehi | Greci | Polo nezi | Arme ni | Italie ni | Alban ezi | Alta etnie | Etnie nedec larată |
|-------------------|----------|-------|--------|----------|------|-------------|---------------|-----------------|-----------|--------|-------------|-------|----------------------|-------------|------|-------|--------------|------------|--------------|--------------|---------------|--------------------------|
| RECEA- CRISTUR | Total | 1412 | 1073 | 15 | 259 | 0 | 0 | 0 | 0 | 0 | 0 | 0 | 0 | 0 | 0 | 0 | 0 | 0 | 0 | 0 | 0 | 65 |
| | Masculin | 687 | 512 | 8 | 131 | 0 | 0 | 0 | 0 | 0 | 0 | 0 | 0 | 0 | 0 | 0 | 0 | 0 | 0 | 0 | 0 | 36 |
| | Feminin | 725 | 561 | 7 | 128 | 0 | 0 | 0 | 0 | 0 | 0 | 0 | 0 | 0 | 0 | 0 | 0 | 0 | 0 | 0 | 0 | 29 |
| RECEA- CRISTUR | Total | 582 | 403 | 13 | 136 | 0 | 0 | 0 | 0 | 0 | 0 | 0 | 0 | 0 | 0 | 0 | 0 | 0 | 0 | 0 | 0 | 30 |
| | Masculin | 291 | 196 | 6 | 72 | 0 | 0 | 0 | 0 | 0 | 0 | 0 | 0 | 0 | 0 | 0 | 0 | 0 | 0 | 0 | 0 | 17 |
| | Feminin | 291 | 207 | 7 | 64 | 0 | 0 | 0 | 0 | 0 | 0 | 0 | 0 | 0 | 0 | 0 | 0 | 0 | 0 | 0 | 0 | 13 |
| CAPRIOARA | Total | 150 | 110 | 1 | 34 | 0 | 0 | 0 | 0 | 0 | 0 | 0 | 0 | 0 | 0 | 0 | 0 | 0 | 0 | 0 | 0 | 5 |
| | Masculin | 72 | 52 | 1 | 18 | 0 | 0 | 0 | 0 | 0 | 0 | 0 | 0 | 0 | 0 | 0 | 0 | 0 | 0 | 0 | 0 | 1 |
| | Feminin | 78 | 58 | 0 | 16 | 0 | 0 | 0 | 0 | 0 | 0 | 0 | 0 | 0 | 0 | 0 | 0 | 0 | 0 | 0 | 0 | 4 |
| CIUBANCA | Total | 102 | 97 | 0 | 0 | 0 | 0 | 0 | 0 | 0 | 0 | 0 | 0 | 0 | 0 | 0 | 0 | 0 | 0 | 0 | 0 | 5 |
| | Masculin | 47 | 43 | 0 | 0 | 0 | 0 | 0 | 0 | 0 | 0 | 0 | 0 | 0 | 0 | 0 | 0 | 0 | 0 | 0 | 0 | 4 |
| | Feminin | 55 | 54 | 0 | 0 | 0 | 0 | 0 | 0 | 0 | 0 | 0 | 0 | 0 | 0 | 0 | 0 | 0 | 0 | 0 | 0 | 1 |
| CIUBANCUTA | Total | 144 | 88 | 0 | 47 | 0 | 0 | 0 | 0 | 0 | 0 | 0 | 0 | 0 | 0 | 0 | 0 | 0 | 0 | 0 | 0 | 9 |
| | Masculin | 69 | 43 | 0 | 20 | 0 | 0 | 0 | 0 | 0 | 0 | 0 | 0 | 0 | 0 | 0 | 0 | 0 | 0 | 0 | 0 | 6 |
| | Feminin | 75 | 45 | 0 | 27 | 0 | 0 | 0 | 0 | 0 | 0 | 0 | 0 | 0 | 0 | 0 | 0 | 0 | 0 | 0 | 0 | 3 |
| ELCIU | Total | 119 | 116 | 0 | 0 | 0 | 0 | 0 | 0 | 0 | 0 | 0 | 0 | 0 | 0 | 0 | 0 | 0 | 0 | 0 | 0 | 3 |
| | Masculin | 52 | 51 | 0 | 0 | 0 | 0 | 0 | 0 | 0 | 0 | 0 | 0 | 0 | 0 | 0 | 0 | 0 | 0 | 0 | 0 | 1 |
| | Feminin | 67 | 65 | 0 | 0 | 0 | 0 | 0 | 0 | 0 | 0 | 0 | 0 | 0 | 0 | 0 | 0 | 0 | 0 | 0 | 0 | 2 |
| ESCU | Total | 46 | 46 | 0 | 0 | 0 | 0 | 0 | 0 | 0 | 0 | 0 | 0 | 0 | 0 | 0 | 0 | 0 | 0 | 0 | 0 | 0 |
| | Masculin | 22 | 22 | 0 | 0 | 0 | 0 | 0 | 0 | 0 | 0 | 0 | 0 | 0 | 0 | 0 | 0 | 0 | 0 | 0 | 0 | 0 |
| | Feminin | 24 | 24 | 0 | 0 | 0 | 0 | 0 | 0 | 0 | 0 | 0 | 0 | 0 | 0 | 0 | 0 | 0 | 0 | 0 | 0 | 0 |
| JURCA | Total | 77 | 52 | 0 | 22 | 0 | 0 | 0 | 0 | 0 | 0 | 0 | 0 | 0 | 0 | 0 | 0 | 0 | 0 | 0 | 0 | 3 |
| | Masculin | 37 | 25 | 0 | 10 | 0 | 0 | 0 | 0 | 0 | 0 | 0 | 0 | 0 | 0 | 0 | 0 | 0 | 0 | 0 | 0 | 2 |
| | Feminin | 40 | 27 | 0 | 12 | 0 | 0 | 0 | 0 | 0 | 0 | 0 | 0 | 0 | 0 | 0 | 0 | 0 | 0 | 0 | 0 | 1 |
| OSOI | Total | 120 | 115 | 0 | 0 | 0 | 0 | 0 | 0 | 0 | 0 | 0 | 0 | 0 | 0 | 0 | 0 | 0 | 0 | 0 | 0 | 5 |
| | Masculin | 62 | 59 | 0 | 0 | 0 | 0 | 0 | 0 | 0 | 0 | 0 | 0 | 0 | 0 | 0 | 0 | 0 | 0 | 0 | 0 | 3 |
| | Feminin | 58 | 56 | 0 | 0 | 0 | 0 | 0 | 0 | 0 | 0 | 0 | 0 | 0 | 0 | 0 | 0 | 0 | 0 | 0 | 0 | 2 |
| PUSTUTA | Total | 72 | 46 | 1 | 20 | 0 | 0 | 0 | 0 | 0 | 0 | 0 | 0 | 0 | 0 | 0 | 0 | 0 | 0 | 0 | 0 | 5 |
| | Masculin | 35 | 21 | 1 | 11 | 0 | 0 | 0 | 0 | 0 | 0 | 0 | 0 | 0 | 0 | 0 | 0 | 0 | 0 | 0 | 0 | 2 |
| | Feminin | 37 | 25 | 0 | 9 | 0 | 0 | 0 | 0 | 0 | 0 | 0 | 0 | 0 | 0 | 0 | 0 | 0 | 0 | 0 | 0 | 3 |

679


Comuna Recea Cristur – Recensământul General Agricol 2010

| Nr.crt. | Denumire indicator | | |
|---------------------------------------------------------|-----------------------------------------------------------------------------------------------------------------------------------------------------|------------------------------------------------------------------------------------------------------------------------------|---------|
| 1 | Exploatații agricole (număr) care au utilizat suprafețe agricole și/sau care au deținut efective de animale | | |
| | - Total exploatații agricole | 997 | |
| | - Exploatații agricole cu suprafață agricolă utilizată și efective de animale | 409 | |
| | - Exploatații agricole numai cu suprafață agricolă utilizată | 588 | |
| | - Exploatații agricole numai cu efective de animale | - | |
| 2 | Exploatații agricole (număr) după modul de deținere a suprafeței agricole utilizate | | |
| | - În proprietate | 992 | |
| | - În concesiune | 1 | |
| | - În arendă | 3 | |
| | - În parte | 2 | |
| | - Utilizat cu titlu gratuit | - | |
| | - Alte moduri | 5 | |
| 3 | Suprafata agricolă utilizată (hectare) după modul de deținere | | |
| | TOTAL | 4860,54 | |
| | - În proprietate | 4085,45 | |
| | - În concesiune | 102,30 | |
| | - În arendă | 277,83 | |
| | - În parte | 211,72 | |
| | - Utilizat cu titlu gratuit | - | |
| | - Alte moduri | 183,24 | |
| 4 | Exploatații agricole (număr), cu suprafața agricolă utilizată, suprafața agricolă neutilizată și alte suprafețe, pe categorii de suprafețe | | |
| | - Suprafața totală a exploatații agricole | 997 | |
| | - Suprafața agricolă utilizată – total | 997 | |
| | - Teren arabil | 861 | |
| | - Grădini familiale | 814 | |
| | - Pășuni și fânețe | 923 | |
| | - Culturi permanente | 7 | |
| | - Suprafața agricolă neutilizată | 290 | |
| | - Suprafața împădurită | 36 | |
| | - Suprafețe ocupate cu clădiri, curți, drumuri, cariere | 827 | |
| | - Heșeștee, iazuri, bălți | - | |
| | 5 | Suprafața agricolă utilizată, suprafața agricolă neutilizată și alte suprafețe (hectare), pe categorii de folosință | |
| | | - Suprafața totală a exploatații agricole | 5260,52 |
| - Suprafața agricolă utilizată – total | | 4860,54 | |
| - Teren arabil | | 1942,37 | |
| - Grădini familiale | | 102,14 | |
| - Pășuni și fânețe | | 2811,38 | |
| - Culturi permanente | | 4,65 | |
| - Suprafața agricolă neutilizată | | 236,21 | |
| - Suprafața împădurită | | 118,59 | |
| - Suprafețe ocupate cu clădiri, curți, drumuri, cariere | | 45,18 | |
| - Heșeștee, iazuri, bălți | | - | |
| 6 | | Exploatații agricole (număr) cu suprafața cultivată cu cereale pentru boabe a suprafeței agricole utilizate | |
| | | Total | 546 |
| | - Grâu comun și grâu spell | 27 | |
| | - Grâu dur | - | |
| | - Secară | 3 | |
| | - Orz și orzoaică | 51 | |
| | - Ovăz | 94 | |
| - Porumb | 357 | | |
| - Sorg | 1 | | |

CSH


076


| | | |
|-----------|-----------------------------------------------------------------------------------------------------------------------------------|--------|
| | - Orez | - |
| | - Alte cereale pentru boabe | 13 |
| 7 | Suprafata cultivată (hectare) cu cereale pentru boabe a suprafetei agricole utilizate | |
| | Total | 327,73 |
| | - Grâu comun și grâu spelt | 41,52 |
| | - Grâu dur | - |
| | - Secară | 1,10 |
| | - Orz și orzoaică | 28,37 |
| | - Ovăz | 41,28 |
| | - Porumb | 160,22 |
| | - Sorg | 0,30 |
| | - Orez | - |
| | - Alte cereale pentru boabe | 54,94 |
| 8 | Exploatații agricole (număr) cu suprafata cultivată cu plante industriale a suprafetei agricole utilizate | |
| | Total | 0 |
| 9 | Suprafata cultivată (hectare) cu plante industriale a suprafetei agricole utilizate | |
| | Total | 0,00 |
| 10 | Exploatații agricole (număr), cu suprafata cultivată cu plante de nutreț recoltate verzi a suprafetei agricole utilizate | |
| | Total | 16 |
| | - Anuale pentru fân și masă verde | - |
| | - Porumb verde | - |
| | - Leguminoase pentru nutreț (lucernă, trifoi, mazărice și alte perene) | 15 |
| | - Alte plante de nutreț | 1 |
| 11 | Suprafata cultivată (hectare) cu plante de nutreț recoltate verzi a suprafetei agricole utilizatezx | |
| | Total | 12,69 |
| | - Anuale pentru fân și masă verde | - |
| | - Porumb verde | - |
| | - Leguminoase pentru nutreț (lucernă, trifoi, mazărice și alte perene) | 12,41 |
| | - Alte plante de nutreț | 0,28 |
| 12 | Exploatații agricole (număr) cu suprafata cultivată cu alte culturi în teren arabil a suprafetei agricole utilizate | |
| | Total | 335 |
| | - Plante leguminoase pentru boabe | 1 |
| | - Cartofi | 306 |
| | - Legume în câmp | 4 |
| | - Legume în grădini pentru comercializare | 22 |
| | - Legume în sere și solarii | - |
| | - Flori și plante ornamentale | - |
| | - Alte culturi în teren arabil | 2 |
| 13 | Suprafata cultivată (hectare) cu alte culturi în teren arabil a suprafetei agricole utilizate | |
| | Total | 30,66 |
| | - Plante leguminoase pentru boabe | 0,10 |
| | - Cartofi | 24,68 |
| | - Legume în câmp | 0,34 |
| | - Legume în grădini pentru comercializare | 2,75 |
| | - Legume în sere și solarii | - |
| | - Flori și plante ornamentale | - |
| | - Alte culturi în teren arabil | 2,79 |
| 14 | Exploatații agricole (număr) cu suprafata cultivată cu plantatii pomicole | |
| | Pomi fructiferi | |
| | - Meri | 4 |
| | - Peri | 1 |
| | - Pruni | 6 |
| | - Caiși și zarzări | 1 |
| | - Alți pomi fructiferi | 1 |

10/11/2017


676


| | | |
|----|-----------------------------------------------------------------------------------------------------------------------------------------------------------------------|---------|
| 15 | Suprafata cultivată (hectare) cu plantatii pomicole | |
| | Pomi fructiferi | |
| | - Meri | 2,28 |
| | - Peri | 0,10 |
| | - Pruni | 2,19 |
| | - Caisi și zarzări | 0,05 |
| | - Alți pomi fructiferi | 0,03 |
| 16 | Exploatații agricole (număr) cu suprafata amenajată pentru irigat, pe clase de mărime a suprafeței agricole utilizate | |
| | - | 0 |
| 17 | Suprafata amenajată pentru irigat (hectare) pe clase de mărimea suprafeței agricole utilizate | |
| | - | 0 |
| 18 | Exploatații agricole (număr) cu efective de animale pe specii | |
| | - Bovine | 148 |
| | - Ovine | 60 |
| | - Caprine | 5 |
| | - Porcine | 163 |
| | - Păsări | 378 |
| | - Cabaline | 75 |
| | - Măgari și cățări | 4 |
| | - Iepuri de casă | 6 |
| | - Familii de albine | 7 |
| 19 | Efective de animale (capete) / Familii de albine (număr) pe specii | |
| | - Bovine | 475 |
| | - Ovine | 4685 |
| | - Caprine | 24 |
| | - Porcine | 407 |
| | - Păsări | 5934 |
| | - Cabaline | 81 |
| | - Măgari și cățări | 5 |
| | - Iepuri de casă | 48 |
| | - Familii de albine | 281 |
| 20 | Exploatații agricole (număr) care au utilizat mașini și echipamente agricole, după tipul de mașini și echipamente agricole utilizate | |
| | - Tractoare | 157 |
| | - Motocultoare | - |
| | - Pluguri pentru tractoare | 156 |
| | - Cultivatore mecanice | 2 |
| | - Combinatoare | 5 |
| | - Grape mecanice | 150 |
| | - Semănători cu tracțiune mecanică | 15 |
| | - Mașini pentru împrăștiat îngrășăminte | 2 |
| | - Mașini pentru erbicidat și executat tratamente | 4 |
| | - Combinate autopropulsate pentru recolta cereale, culturi oleaginose, seminceri | 23 |
| | - Combinate autopropulsate pentru recolta furaje, sfeclă de zahăr, cartofi | 1 |
| | - Motocicloare | 7 |
| | - Alte mașini și echipamente agricole | 2 |
| 21 | Exploatații agricole (număr) care au utilizat echipamente pentru producerea de energie regenerabilă, după tipul sursei de energie | |
| 22 | Exploatații agricole (număr) cu suprafețe agricole utilizate, suprafețe agricole utilizate certificate ecologic și suprafețe agricole utilizate aflate în conversie | |
| | - Suprafata agricolă utilizată | 997 |
| | - Suprafata agricolă utilizată certificată ecologic | - |
| | - Suprafata agricolă utilizată aflată în conversie | - |
| 23 | Suprafata (hectare) agricolă utilizată, suprafața agricolă utilizată certificată ecologic și suprafața agricolă utilizată aflată în conversie | |
| | - Suprafata agricolă utilizată | 4860,54 |
| | - Suprafata agricolă utilizată certificată ecologic | - |



602


| | | | |
|----|------|---------------------------------------------------------------------------------------------------------------------------|------|
| 24 | - | Supratarea agricolă utilizată afiată în conversie | - |
| 24 | - | Exploatații agricole (număr) cu specii de animale crescute ecologic | - |
| 25 | - | Efective de animale (capete) pe specii, crescute ecologic | - |
| 26 | - | Exploatații agricole (număr) care au beneficiat de măsuri de dezvoltare rurală în ultimii 3 ani, după tipul de măsură | - |
| | - | Modernizarea exploatareii agricole | - |
| | - | Creșterea valorii adăugate a produselor agricole și forestiere | - |
| | - | Plăți de agromediu | 104 |
| | - | Diversificarea activităților exploatareii agricole spre activități neagricole | - |
| | - | Promovarea activităților turistice | - |
| 27 | 1520 | Persoane (număr total) care au lucrat în agricultură, după statutul juridic al exploatațiilor agricole | |
| | | Exploatații agricole fără personalitate juridică | |
| | 1443 | Total | 1443 |
| | - | Exploatații agricole individuale | 1443 |
| | - | Persoane fizice autorizate / întreprinderi individuale, întreprinderi familiale | - |
| | | Exploatații agricole cu personalitate juridică | |
| | 77 | Total | 77 |
| | 7 | Societăți comerciale cu capital majoritar privat | 7 |
| | 19 | Consilii locale / primării | 19 |
| | 51 | Alte tipuri | 51 |
| 28 | 805 | Persoane (număr) de sex masculin care au lucrat în agricultură, după statutul juridic al exploatațiilor agricole | |
| | | Exploatații agricole fără personalitate juridică | |
| | 738 | Total | 738 |
| | - | Exploatații agricole individuale | 738 |
| | - | Persoane fizice autorizate / întreprinderi individuale, întreprinderi familiale | - |
| | | Exploatații agricole cu personalitate juridică | |
| | 67 | Total | 67 |
| | 7 | Societăți comerciale cu capital majoritar privat | 7 |
| | 11 | Consilii locale / primării | 11 |
| | 49 | Alte tipuri | 49 |
| 29 | 715 | Persoane (număr) de sex feminin care au lucrat în agricultură, după statutul juridic al exploatațiilor agricole | |
| | | Exploatații agricole fără personalitate juridică | |
| | 705 | Total | 705 |
| | - | Exploatații agricole individuale | 705 |
| | - | Persoane fizice autorizate / întreprinderi individuale, întreprinderi familiale | - |
| | | Exploatații agricole cu personalitate juridică | |
| | 10 | Total | 10 |
| | 8 | Consilii locale / primării | 8 |
| | 2 | Alte tipuri | 2 |
| 30 | 1520 | Persoane (numărul total) care au lucrat în agricultură, pe grupe de vârstă | |
| | | Total | 1520 |
| | | Grupe de vârstă (ani împliniți) | |
| | 23 | 15-24 | 23 |
| | 83 | 25-34 | 83 |
| | 169 | 35-44 | 169 |
| | 201 | 45-54 | 201 |
| | 321 | 55-64 | 321 |
| | 723 | 65 și peste | 723 |




Fisa localitatii

| AN | LOCALITATE | DOMENIU | INDICATOR | CRITERIU | CRITERIU2 | UM | VAL_INDICATOR |
|------|---------------|----------------------------------|---------------------------------------------------------------------------------------|----------------------------------------------------------------------------------|--------------------------------------------|---------|---------------|
| 2014 | RECEA-CRISTUR | Agricultură, silvicultură, mediu | AGR101B - Suprafața fondului funciar după modul de folosință, pe forme de proprietate | Mod de folosinta pentru suprafata agricola - Total | Forme de proprietate - Total | Hectare | 7619,00 |
| 2014 | RECEA-CRISTUR | Agricultură, silvicultură, mediu | AGR101B - Suprafața fondului funciar după modul de folosință, pe forme de proprietate | Mod de folosinta pentru suprafata agricola - Total | Forme de proprietate - Proprietate privata | Hectare | 5867,00 |
| 2014 | RECEA-CRISTUR | Agricultură, silvicultură, mediu | AGR101B - Suprafața fondului funciar după modul de folosință, pe forme de proprietate | Mod de folosinta pentru suprafata agricola - Agricola | Forme de proprietate - Total | Hectare | 5449,00 |
| 2014 | RECEA-CRISTUR | Agricultură, silvicultură, mediu | AGR101B - Suprafața fondului funciar după modul de folosință, pe forme de proprietate | Mod de folosinta pentru suprafata agricola - Agricola | Forme de proprietate - Proprietate privata | Hectare | 5420,00 |
| 2014 | RECEA-CRISTUR | Agricultură, silvicultură, mediu | AGR101B - Suprafața fondului funciar după modul de folosință, pe forme de proprietate | Mod de folosinta pentru suprafata agricola - Arabila | Forme de proprietate - Total | Hectare | 2591,00 |
| 2014 | RECEA-CRISTUR | Agricultură, silvicultură, mediu | AGR101B - Suprafața fondului funciar după modul de folosință, pe forme de proprietate | Mod de folosinta pentru suprafata agricola - Arabila | Forme de proprietate - Proprietate privata | Hectare | 2566,00 |
| 2014 | RECEA-CRISTUR | Agricultură, silvicultură, mediu | AGR101B - Suprafața fondului funciar după modul de folosință, pe forme de proprietate | Mod de folosinta pentru suprafata agricola - Pasuni | Forme de proprietate - Total | Hectare | 1585,00 |
| 2014 | RECEA-CRISTUR | Agricultură, silvicultură, mediu | AGR101B - Suprafața fondului funciar după modul de folosință, pe forme de proprietate | Mod de folosinta pentru suprafata agricola - Pasuni | Forme de proprietate - Proprietate privata | Hectare | 1585,00 |
| 2014 | RECEA-CRISTUR | Agricultură, silvicultură, mediu | AGR101B - Suprafața fondului funciar după modul de folosință, pe forme de proprietate | Mod de folosinta pentru suprafata agricola - Finete | Forme de proprietate - Total | Hectare | 1273,00 |
| 2014 | RECEA-CRISTUR | Agricultură, silvicultură, mediu | AGR101B - Suprafața fondului funciar după modul de folosință, pe forme de proprietate | Mod de folosinta pentru suprafata agricola - Finete | Forme de proprietate - Proprietate privata | Hectare | 1269,00 |
| 2014 | RECEA-CRISTUR | Agricultură, silvicultură, mediu | AGR101B - Suprafața fondului funciar după modul de folosință, pe forme de proprietate | Mod de folosinta pentru suprafata agricola - Terenuri neagricole total | Forme de proprietate - Total | Hectare | 2170,00 |
| 2014 | RECEA-CRISTUR | Agricultură, silvicultură, mediu | AGR101B - Suprafața fondului funciar după modul de folosință, pe forme de proprietate | Mod de folosinta pentru suprafata agricola - Terenuri neagricole total | Forme de proprietate - Proprietate privata | Hectare | 447,00 |
| 2014 | RECEA-CRISTUR | Agricultură, silvicultură, mediu | AGR101B - Suprafața fondului funciar după modul de folosință, pe forme de proprietate | Mod de folosinta pentru suprafata agricola - Paduri si alta vegetatie forestiera | Forme de proprietate - Total | Hectare | 1792,00 |
| 2014 | RECEA-CRISTUR | Agricultură, silvicultură, mediu | AGR101B - Suprafața fondului funciar după modul de folosință, pe forme de proprietate | Mod de folosinta pentru suprafata agricola - Paduri si alta vegetatie forestiera | Forme de proprietate - Proprietate privata | Hectare | 215,00 |

Handwritten signature and initials.


| | | | | | | | |
|------|---------------|----------------------------------|---------------------------------------------------------------------------------------|---------------------------------------------------------------------------------|--------------------------------------------|----------------|----------|
| 2014 | RECEA-CRISTUR | Agricultură, silvicultură, mediu | AGR101B - Suprafața fondului funciar după modul de folosință, pe forme de proprietate | Mod de folosinta pentru suprafata agricola - Ocupata cu ape, balti | Forme de proprietate - Total | Hectare | 41,00 |
| 2014 | RECEA-CRISTUR | Agricultură, silvicultură, mediu | AGR101B - Suprafața fondului funciar după modul de folosință, pe forme de proprietate | Mod de folosinta pentru suprafata agricola - Ocupata cu ape, balti | Forme de proprietate - Proprietate privata | Hectare | 38,00 |
| 2014 | RECEA-CRISTUR | Agricultură, silvicultură, mediu | AGR101B - Suprafața fondului funciar după modul de folosință, pe forme de proprietate | Mod de folosinta pentru suprafata agricola - Ocupata cu constructii | Forme de proprietate - Total | Hectare | 131,00 |
| 2014 | RECEA-CRISTUR | Agricultură, silvicultură, mediu | AGR101B - Suprafața fondului funciar după modul de folosință, pe forme de proprietate | Mod de folosinta pentru suprafata agricola - Ocupata cu constructii | Forme de proprietate - Proprietate privata | Hectare | 92,00 |
| 2014 | RECEA-CRISTUR | Agricultură, silvicultură, mediu | AGR101B - Suprafața fondului funciar după modul de folosință, pe forme de proprietate | Mod de folosinta pentru suprafata agricola - Cai de comunicatii si cai ferate | Forme de proprietate - Total | Hectare | 135,00 |
| 2014 | RECEA-CRISTUR | Agricultură, silvicultură, mediu | AGR101B - Suprafața fondului funciar după modul de folosință, pe forme de proprietate | Mod de folosinta pentru suprafata agricola - Cai de comunicatii si cai ferate | Forme de proprietate - Proprietate privata | Hectare | 52,00 |
| 2014 | RECEA-CRISTUR | Agricultură, silvicultură, mediu | AGR101B - Suprafața fondului funciar după modul de folosință, pe forme de proprietate | Mod de folosinta pentru suprafata agricola - Terenuri degradate si neproductive | Forme de proprietate - Total | Hectare | 71,00 |
| 2014 | RECEA-CRISTUR | Agricultură, silvicultură, mediu | AGR101B - Suprafața fondului funciar după modul de folosință, pe forme de proprietate | Mod de folosinta pentru suprafata agricola - Terenuri degradate si neproductive | Forme de proprietate - Proprietate privata | Hectare | 50,00 |
| 2014 | RECEA-CRISTUR | Cultură și artă | ART101B - Biblioteci pe categorii de biblioteci | Categorii de biblioteci - Total | | Numar | 2,00 |
| 2014 | RECEA-CRISTUR | Cultură și artă | ART101B - Biblioteci pe categorii de biblioteci | Categorii de biblioteci - Publice | | Numar | 1,00 |
| 2014 | RECEA-CRISTUR | Cultură și artă | ART106A - Volume existente în biblioteci | | | Numar | 11936,00 |
| 2014 | RECEA-CRISTUR | Cultură și artă | ART108A - Volume eliberate | | | Numar | 6572,00 |
| 2014 | RECEA-CRISTUR | Cultură și artă | ART107A - Cititori activi la biblioteci | | | Numar persoane | 411,00 |
| 2014 | RECEA-CRISTUR | Cultură și artă | ART121A - Personalul angajat din biblioteci | | | Numar persoane | 1,00 |
| 2014 | RECEA-CRISTUR | Forța de muncă | FOM104D - Numar mediu de salariați | | | Numar persoane | 57,00 |

179


| | | | | | | | |
|------|---------------|----------------|--------------------------------------------------------------------------|---------------------------------------------------------------------------------------------------------------------------------------------------------------|--|----------------|-------|
| 2014 | RECEA-CRISTUR | Forța de muncă | REGIS - Numărul mediu al salariaților întreprinderilor active | Nomenclator CAEN - Agricultură, vânătoare și servicii anexe | | Numar persoane | 11,00 |
| 2014 | RECEA-CRISTUR | Forța de muncă | REGIS - Numărul mediu al salariaților întreprinderilor active | Nomenclator CAEN - Lucrări speciale de construcții | | Numar persoane | 3,00 |
| 2014 | RECEA-CRISTUR | Forța de muncă | REGIS - Numărul mediu al salariaților întreprinderilor active | Nomenclator CAEN - Comerț cu amănuntul, cu excepția autovehiculelor și motocicletelor | | Numar persoane | 5,00 |
| 2014 | RECEA-CRISTUR | Forța de muncă | REGIS - Numărul mediu al salariaților întreprinderilor active | Nomenclator CAEN - Transporturi terestre și transporturi prin conducte | | Numar persoane | 3,00 |
| 2014 | RECEA-CRISTUR | Forța de muncă | REGIS - Numărul mediu al salariaților întreprinderilor active | Nomenclator CAEN - Tranzacții imobiliare | | Numar persoane | 5,00 |
| 2014 | RECEA-CRISTUR | Forța de muncă | REGIS - Numărul mediu al salariaților întreprinderilor active | Nomenclator CAEN - Activități ale direcțiilor (centralelor), birourilor administrative centralizate; activități de management și de consultanță în management | | Numar persoane | 2,00 |
| 2014 | RECEA-CRISTUR | Forța de muncă | REGIS - Numărul mediu de salariați din întreprinderi non-agricole active | Nomenclator CAEN - Lucrări speciale de construcții | | Numar persoane | 3,00 |
| 2014 | RECEA-CRISTUR | Forța de muncă | REGIS - Numărul mediu de salariați din întreprinderi non-agricole active | Nomenclator CAEN - Comerț cu amănuntul, cu excepția autovehiculelor și motocicletelor | | Numar persoane | 5,00 |
| 2014 | RECEA-CRISTUR | Forța de muncă | REGIS - Numărul mediu de salariați din întreprinderi non-agricole active | Nomenclator CAEN - Transporturi terestre și transporturi prin conducte | | Numar persoane | 3,00 |
| 2014 | RECEA-CRISTUR | Forța de muncă | REGIS - Numărul mediu de salariați din întreprinderi non-agricole active | Nomenclator CAEN - Tranzacții imobiliare | | Numar persoane | 5,00 |
| 2014 | RECEA-CRISTUR | Forța de muncă | REGIS - Numărul mediu de salariați din întreprinderi non-agricole active | Nomenclator CAEN - Activități ale direcțiilor (centralelor), birourilor administrative centralizate; activități de management și de consultanță în management | | Numar persoane | 2,00 |
| 2014 | RECEA-CRISTUR | Forța de muncă | REGIS - Numărul mediu de salariați din întreprinderi non-comerț active | Nomenclator CAEN - Agricultură, vânătoare și servicii anexe | | Numar persoane | 11,00 |

680

| | | | | | | |
|------|---------------|------------------------|---------------------------------------------------------------------------|---------------------------------------------------------------------------------------------------------------------------------------------------------------|------------------|--------|
| 2014 | RECEA-CRISTUR | Forța de muncă | REGIS - Numărul mediu de salariați din întreprinderi non-comerț active | Nomenclator CAEN - Lucrări speciale de construcții | Numar persoane | 3,00 |
| 2014 | RECEA-CRISTUR | Forța de muncă | REGIS - Numărul mediu de salariați din întreprinderi non-comerț active | Nomenclator CAEN - Transporturi terestre și transporturi prin conducte | Numar persoane | 3,00 |
| 2014 | RECEA-CRISTUR | Forța de muncă | REGIS - Numărul mediu de salariați din întreprinderi non-comerț active | Nomenclator CAEN - Tranzacții imobiliare | Numar persoane | 5,00 |
| 2014 | RECEA-CRISTUR | Forța de muncă | REGIS - Numărul mediu de salariați din întreprinderi non-comerț active | Nomenclator CAEN - Activități ale direcțiilor (centralelor), birourilor administrative centralizate; activități de management și de consultanță în management | Numar persoane | 2,00 |
| 2014 | RECEA-CRISTUR | Forța de muncă | SOM101E - Someri înregistrați la sfârșitul anului, pe sexe | Sex - Total | Numar persoane | 107,00 |
| 2014 | RECEA-CRISTUR | Forța de muncă | SOM101E - Someri înregistrați la sfârșitul anului, pe sexe | Sex - Masculin | Numar persoane | 73,00 |
| 2014 | RECEA-CRISTUR | Forța de muncă | SOM101E - Someri înregistrați la sfârșitul anului, pe sexe | Sex - Feminin | Numar persoane | 34,00 |
| 2014 | RECEA-CRISTUR | Echiparea teritoriului | GOS106B - Lungimea totală a rețelei simple de distribuție a apei potabile | | Kilometri | 34,50 |
| 2014 | RECEA-CRISTUR | Echiparea teritoriului | GOS107A - Capacitatea instalațiilor de producere a apei potabile | | Metri cubi pe zi | 350,00 |
| 2014 | RECEA-CRISTUR | Echiparea teritoriului | GOS108A - Cantitatea de apă potabilă distribuită consumatorilor | Destinația apei distribuite - Total | Mii metri cubi | 84,00 |
| 2014 | RECEA-CRISTUR | Echiparea teritoriului | GOS108A - Cantitatea de apă potabilă distribuită consumatorilor | Destinația apei distribuite - Din care: pentru uz casnic | Mii metri cubi | 84,00 |
| 2014 | RECEA-CRISTUR | Echiparea teritoriului | LOC101B - Locuințe existente la sfârșitul anului, pe forme de proprietate | Forme de proprietate - Total | Numar | 951,00 |
| 2014 | RECEA-CRISTUR | Echiparea teritoriului | LOC101B - Locuințe existente la sfârșitul anului, pe forme de proprietate | Forme de proprietate - Proprietate publica | Numar | 4,00 |
| 2014 | RECEA-CRISTUR | Echiparea teritoriului | LOC101B - Locuințe existente la sfârșitul anului, pe forme de proprietate | Forme de proprietate - Proprietate privata | Numar | 947,00 |

681


| | | | | | | | |
|------|---------------|------------------------|--------------------------------------------------------------------------------------|--------------------------------------------|----------------|-------------------------------|----------|
| 2014 | RECEA-CRISTUR | Echiparea teritoriului | LOC103B - Suprafața locuibilă existentă la sfârșitul anului, pe forme de proprietate | Forme de proprietate - Total | | Metri patrat arie desfasurata | 50416,00 |
| 2014 | RECEA-CRISTUR | Echiparea teritoriului | LOC103B - Suprafața locuibilă existentă la sfârșitul anului, pe forme de proprietate | Forme de proprietate - Proprietate publica | | Metri patrat arie desfasurata | 146,00 |
| 2014 | RECEA-CRISTUR | Echiparea teritoriului | LOC103B - Suprafața locuibilă existentă la sfârșitul anului, pe forme de proprietate | Forme de proprietate - Proprietate privata | | Metri patrat arie desfasurata | 50270,00 |
| 2014 | RECEA-CRISTUR | Populație | POP107D - POPULATIA DUPA DOMICILIU la 1 ianuarie pe grupe de varsta si sexe | Grupe de varsta - Total | Sex - Total | Numar persoane | 1398,00 |
| 2014 | RECEA-CRISTUR | Populație | POP107D - POPULATIA DUPA DOMICILIU la 1 ianuarie pe grupe de varsta si sexe | Grupe de varsta - Total | Sex - Masculin | Numar persoane | 696,00 |
| 2014 | RECEA-CRISTUR | Populație | POP107D - POPULATIA DUPA DOMICILIU la 1 ianuarie pe grupe de varsta si sexe | Grupe de varsta - Total | Sex - Feminin | Numar persoane | 702,00 |
| 2014 | RECEA-CRISTUR | Populație | POP107D - POPULATIA DUPA DOMICILIU la 1 ianuarie pe grupe de varsta si sexe | Grupe de varsta - 0- 4 ani | Sex - Total | Numar persoane | 93,00 |
| 2014 | RECEA-CRISTUR | Populație | POP107D - POPULATIA DUPA DOMICILIU la 1 ianuarie pe grupe de varsta si sexe | Grupe de varsta - 0- 4 ani | Sex - Masculin | Numar persoane | 53,00 |
| 2014 | RECEA-CRISTUR | Populație | POP107D - POPULATIA DUPA DOMICILIU la 1 ianuarie pe grupe de varsta si sexe | Grupe de varsta - 0- 4 ani | Sex - Feminin | Numar persoane | 40,00 |
| 2014 | RECEA-CRISTUR | Populație | POP107D - POPULATIA DUPA DOMICILIU la 1 ianuarie pe grupe de varsta si sexe | Grupe de varsta - 5- 9 ani | Sex - Total | Numar persoane | 84,00 |
| 2014 | RECEA-CRISTUR | Populație | POP107D - POPULATIA DUPA DOMICILIU la 1 ianuarie pe grupe de varsta si sexe | Grupe de varsta - 5- 9 ani | Sex - Masculin | Numar persoane | 42,00 |
| 2014 | RECEA-CRISTUR | Populație | POP107D - POPULATIA DUPA DOMICILIU la 1 ianuarie pe grupe de varsta si sexe | Grupe de varsta - 5- 9 ani | Sex - Feminin | Numar persoane | 42,00 |
| 2014 | RECEA-CRISTUR | Populație | POP107D - POPULATIA DUPA DOMICILIU la 1 ianuarie pe grupe de varsta si sexe | Grupe de varsta - 10-14 ani | Sex - Total | Numar persoane | 88,00 |
| 2014 | RECEA-CRISTUR | Populație | POP107D - POPULATIA DUPA DOMICILIU la 1 ianuarie pe grupe de varsta si sexe | Grupe de varsta - 10-14 ani | Sex - Masculin | Numar persoane | 49,00 |

682
789

| | | | | | | | |
|------|---------------|-----------|-----------------------------------------------------------------------------|-----------------------------|----------------|----------------|-------|
| 2014 | RECEA-CRISTUR | Populație | POP107D - POPULATIA DUPA DOMICILIU la 1 ianuarie pe grupe de varsta si sexe | Grupe de varsta - 10-14 ani | Sex - Feminin | Numar persoane | 39,00 |
| 2014 | RECEA-CRISTUR | Populație | POP107D - POPULATIA DUPA DOMICILIU la 1 ianuarie pe grupe de varsta si sexe | Grupe de varsta - 15-19 ani | Sex - Total | Numar persoane | 59,00 |
| 2014 | RECEA-CRISTUR | Populație | POP107D - POPULATIA DUPA DOMICILIU la 1 ianuarie pe grupe de varsta si sexe | Grupe de varsta - 15-19 ani | Sex - Masculin | Numar persoane | 21,00 |
| 2014 | RECEA-CRISTUR | Populație | POP107D - POPULATIA DUPA DOMICILIU la 1 ianuarie pe grupe de varsta si sexe | Grupe de varsta - 15-19 ani | Sex - Feminin | Numar persoane | 38,00 |
| 2014 | RECEA-CRISTUR | Populație | POP107D - POPULATIA DUPA DOMICILIU la 1 ianuarie pe grupe de varsta si sexe | Grupe de varsta - 20-24 ani | Sex - Total | Numar persoane | 61,00 |
| 2014 | RECEA-CRISTUR | Populație | POP107D - POPULATIA DUPA DOMICILIU la 1 ianuarie pe grupe de varsta si sexe | Grupe de varsta - 20-24 ani | Sex - Masculin | Numar persoane | 31,00 |
| 2014 | RECEA-CRISTUR | Populație | POP107D - POPULATIA DUPA DOMICILIU la 1 ianuarie pe grupe de varsta si sexe | Grupe de varsta - 20-24 ani | Sex - Feminin | Numar persoane | 30,00 |
| 2014 | RECEA-CRISTUR | Populație | POP107D - POPULATIA DUPA DOMICILIU la 1 ianuarie pe grupe de varsta si sexe | Grupe de varsta - 25-29 ani | Sex - Total | Numar persoane | 59,00 |
| 2014 | RECEA-CRISTUR | Populație | POP107D - POPULATIA DUPA DOMICILIU la 1 ianuarie pe grupe de varsta si sexe | Grupe de varsta - 25-29 ani | Sex - Masculin | Numar persoane | 30,00 |
| 2014 | RECEA-CRISTUR | Populație | POP107D - POPULATIA DUPA DOMICILIU la 1 ianuarie pe grupe de varsta si sexe | Grupe de varsta - 25-29 ani | Sex - Feminin | Numar persoane | 29,00 |
| 2014 | RECEA-CRISTUR | Populație | POP107D - POPULATIA DUPA DOMICILIU la 1 ianuarie pe grupe de varsta si sexe | Grupe de varsta - 30-34 ani | Sex - Total | Numar persoane | 82,00 |
| 2014 | RECEA-CRISTUR | Populație | POP107D - POPULATIA DUPA DOMICILIU la 1 ianuarie pe grupe de varsta si sexe | Grupe de varsta - 30-34 ani | Sex - Masculin | Numar persoane | 49,00 |
| 2014 | RECEA-CRISTUR | Populație | POP107D - POPULATIA DUPA DOMICILIU la 1 ianuarie pe grupe de varsta si sexe | Grupe de varsta - 30-34 ani | Sex - Feminin | Numar persoane | 33,00 |
| 2014 | RECEA-CRISTUR | Populație | POP107D - POPULATIA DUPA DOMICILIU la 1 ianuarie pe grupe de varsta si sexe | Grupe de varsta - 35-39 ani | Sex - Total | Numar persoane | 91,00 |

683

| | | | | | | | |
|------|---------------|-----------|-----------------------------------------------------------------------------|-----------------------------|----------------|----------------|-------|
| 2014 | RECEA-CRISTUR | Populație | POP107D - POPULATIA DUPA DOMICILIU la 1 ianuarie pe grupe de varsta si sexe | Grupe de varsta - 35-39 ani | Sex - Masculin | Numar persoane | 51,00 |
| 2014 | RECEA-CRISTUR | Populație | POP107D - POPULATIA DUPA DOMICILIU la 1 ianuarie pe grupe de varsta si sexe | Grupe de varsta - 35-39 ani | Sex - Feminin | Numar persoane | 40,00 |
| 2014 | RECEA-CRISTUR | Populație | POP107D - POPULATIA DUPA DOMICILIU la 1 ianuarie pe grupe de varsta si sexe | Grupe de varsta - 40-44 ani | Sex - Total | Numar persoane | 92,00 |
| 2014 | RECEA-CRISTUR | Populație | POP107D - POPULATIA DUPA DOMICILIU la 1 ianuarie pe grupe de varsta si sexe | Grupe de varsta - 40-44 ani | Sex - Masculin | Numar persoane | 56,00 |
| 2014 | RECEA-CRISTUR | Populație | POP107D - POPULATIA DUPA DOMICILIU la 1 ianuarie pe grupe de varsta si sexe | Grupe de varsta - 40-44 ani | Sex - Feminin | Numar persoane | 36,00 |
| 2014 | RECEA-CRISTUR | Populație | POP107D - POPULATIA DUPA DOMICILIU la 1 ianuarie pe grupe de varsta si sexe | Grupe de varsta - 45-49 ani | Sex - Total | Numar persoane | 51,00 |
| 2014 | RECEA-CRISTUR | Populație | POP107D - POPULATIA DUPA DOMICILIU la 1 ianuarie pe grupe de varsta si sexe | Grupe de varsta - 45-49 ani | Sex - Masculin | Numar persoane | 35,00 |
| 2014 | RECEA-CRISTUR | Populație | POP107D - POPULATIA DUPA DOMICILIU la 1 ianuarie pe grupe de varsta si sexe | Grupe de varsta - 45-49 ani | Sex - Feminin | Numar persoane | 16,00 |
| 2014 | RECEA-CRISTUR | Populație | POP107D - POPULATIA DUPA DOMICILIU la 1 ianuarie pe grupe de varsta si sexe | Grupe de varsta - 50-54 ani | Sex - Total | Numar persoane | 49,00 |
| 2014 | RECEA-CRISTUR | Populație | POP107D - POPULATIA DUPA DOMICILIU la 1 ianuarie pe grupe de varsta si sexe | Grupe de varsta - 50-54 ani | Sex - Masculin | Numar persoane | 32,00 |
| 2014 | RECEA-CRISTUR | Populație | POP107D - POPULATIA DUPA DOMICILIU la 1 ianuarie pe grupe de varsta si sexe | Grupe de varsta - 50-54 ani | Sex - Feminin | Numar persoane | 17,00 |
| 2014 | RECEA-CRISTUR | Populație | POP107D - POPULATIA DUPA DOMICILIU la 1 ianuarie pe grupe de varsta si sexe | Grupe de varsta - 55-59 ani | Sex - Total | Numar persoane | 64,00 |
| 2014 | RECEA-CRISTUR | Populație | POP107D - POPULATIA DUPA DOMICILIU la 1 ianuarie pe grupe de varsta si sexe | Grupe de varsta - 55-59 ani | Sex - Masculin | Numar persoane | 38,00 |




684
A

| | | | | | | | |
|------|---------------|-----------|-----------------------------------------------------------------------------|-----------------------------|----------------|----------------|--------|
| 2014 | RECEA-CRISTUR | Populație | POP107D - POPULATIA DUPA DOMICILIU la 1 ianuarie pe grupe de varsta si sexe | Grupe de varsta - 55-59 ani | Sex - Feminin | Numar persoane | 26,00 |
| 2014 | RECEA-CRISTUR | Populație | POP107D - POPULATIA DUPA DOMICILIU la 1 ianuarie pe grupe de varsta si sexe | Grupe de varsta - 60-64 ani | Sex - Total | Numar persoane | 80,00 |
| 2014 | RECEA-CRISTUR | Populație | POP107D - POPULATIA DUPA DOMICILIU la 1 ianuarie pe grupe de varsta si sexe | Grupe de varsta - 60-64 ani | Sex - Masculin | Numar persoane | 35,00 |
| 2014 | RECEA-CRISTUR | Populație | POP107D - POPULATIA DUPA DOMICILIU la 1 ianuarie pe grupe de varsta si sexe | Grupe de varsta - 60-64 ani | Sex - Feminin | Numar persoane | 45,00 |
| 2014 | RECEA-CRISTUR | Populație | POP107D - POPULATIA DUPA DOMICILIU la 1 ianuarie pe grupe de varsta si sexe | Grupe de varsta - 65-69 ani | Sex - Total | Numar persoane | 86,00 |
| 2014 | RECEA-CRISTUR | Populație | POP107D - POPULATIA DUPA DOMICILIU la 1 ianuarie pe grupe de varsta si sexe | Grupe de varsta - 65-69 ani | Sex - Masculin | Numar persoane | 36,00 |
| 2014 | RECEA-CRISTUR | Populație | POP107D - POPULATIA DUPA DOMICILIU la 1 ianuarie pe grupe de varsta si sexe | Grupe de varsta - 65-69 ani | Sex - Feminin | Numar persoane | 50,00 |
| 2014 | RECEA-CRISTUR | Populație | POP107D - POPULATIA DUPA DOMICILIU la 1 ianuarie pe grupe de varsta si sexe | Grupe de varsta - 70-74 ani | Sex - Total | Numar persoane | 109,00 |
| 2014 | RECEA-CRISTUR | Populație | POP107D - POPULATIA DUPA DOMICILIU la 1 ianuarie pe grupe de varsta si sexe | Grupe de varsta - 70-74 ani | Sex - Masculin | Numar persoane | 43,00 |
| 2014 | RECEA-CRISTUR | Populație | POP107D - POPULATIA DUPA DOMICILIU la 1 ianuarie pe grupe de varsta si sexe | Grupe de varsta - 70-74 ani | Sex - Feminin | Numar persoane | 66,00 |
| 2014 | RECEA-CRISTUR | Populație | POP107D - POPULATIA DUPA DOMICILIU la 1 ianuarie pe grupe de varsta si sexe | Grupe de varsta - 75-79 ani | Sex - Total | Numar persoane | 106,00 |
| 2014 | RECEA-CRISTUR | Populație | POP107D - POPULATIA DUPA DOMICILIU la 1 ianuarie pe grupe de varsta si sexe | Grupe de varsta - 75-79 ani | Sex - Masculin | Numar persoane | 36,00 |
| 2014 | RECEA-CRISTUR | Populație | POP107D - POPULATIA DUPA DOMICILIU la 1 ianuarie pe grupe de varsta si sexe | Grupe de varsta - 75-79 ani | Sex - Feminin | Numar persoane | 70,00 |

107


107

| | | | | | | | |
|------|---------------|-----------|------------------------------------------------------------------------------|-----------------------------------|----------------|----------------|---------|
| 2014 | RECEA-CRISTUR | Populație | POP107D - POPULATIA DUPA DOMICILIUL la 1 ianuarie pe grupe de varsta si sexe | Grupe de varsta - 80-84 ani | Sex - Total | Numar persoane | 85,00 |
| 2014 | RECEA-CRISTUR | Populație | POP107D - POPULATIA DUPA DOMICILIUL la 1 ianuarie pe grupe de varsta si sexe | Grupe de varsta - 80-84 ani | Sex - Masculin | Numar persoane | 35,00 |
| 2014 | RECEA-CRISTUR | Populație | POP107D - POPULATIA DUPA DOMICILIUL la 1 ianuarie pe grupe de varsta si sexe | Grupe de varsta - 80-84 ani | Sex - Feminin | Numar persoane | 50,00 |
| 2014 | RECEA-CRISTUR | Populație | POP107D - POPULATIA DUPA DOMICILIUL la 1 ianuarie pe grupe de varsta si sexe | Grupe de varsta - 85 ani si peste | Sex - Total | Numar persoane | 59,00 |
| 2014 | RECEA-CRISTUR | Populație | POP107D - POPULATIA DUPA DOMICILIUL la 1 ianuarie pe grupe de varsta si sexe | Grupe de varsta - 85 ani si peste | Sex - Masculin | Numar persoane | 24,00 |
| 2014 | RECEA-CRISTUR | Populație | POP107D - POPULATIA DUPA DOMICILIUL la 1 ianuarie pe grupe de varsta si sexe | Grupe de varsta - 85 ani si peste | Sex - Feminin | Numar persoane | 35,00 |
| 2014 | RECEA-CRISTUR | Populație | POP108D - POPULATIA DUPA DOMICILIUL la 1 iulie pe grupe de varsta si sexe | Grupe de varsta - Total | Sex - Total | Numar persoane | 1399,00 |
| 2014 | RECEA-CRISTUR | Populație | POP108D - POPULATIA DUPA DOMICILIUL la 1 iulie pe grupe de varsta si sexe | Grupe de varsta - Total | Sex - Masculin | Numar persoane | 698,00 |
| 2014 | RECEA-CRISTUR | Populație | POP108D - POPULATIA DUPA DOMICILIUL la 1 iulie pe grupe de varsta si sexe | Grupe de varsta - Total | Sex - Feminin | Numar persoane | 701,00 |
| 2014 | RECEA-CRISTUR | Populație | POP108D - POPULATIA DUPA DOMICILIUL la 1 iulie pe grupe de varsta si sexe | Grupe de varsta - 0- 4 ani | Sex - Total | Numar persoane | 96,00 |
| 2014 | RECEA-CRISTUR | Populație | POP108D - POPULATIA DUPA DOMICILIUL la 1 iulie pe grupe de varsta si sexe | Grupe de varsta - 0- 4 ani | Sex - Masculin | Numar persoane | 52,00 |
| 2014 | RECEA-CRISTUR | Populație | POP108D - POPULATIA DUPA DOMICILIUL la 1 iulie pe grupe de varsta si sexe | Grupe de varsta - 0- 4 ani | Sex - Feminin | Numar persoane | 44,00 |
| 2014 | RECEA-CRISTUR | Populație | POP108D - POPULATIA DUPA DOMICILIUL la 1 iulie pe grupe de varsta si sexe | Grupe de varsta - 5- 9 ani | Sex - Total | Numar persoane | 85,00 |
| 2014 | RECEA-CRISTUR | Populație | POP108D - POPULATIA DUPA DOMICILIUL la 1 iulie pe grupe de varsta si sexe | Grupe de varsta - 5- 9 ani | Sex - Masculin | Numar persoane | 41,00 |



686

| | | | | | | | |
|------|---------------|-----------|--------------------------------------------------------------------------|-----------------------------|----------------|----------------|-------|
| 2014 | RECEA-CRISTUR | Populație | POP108D - POPULATIA DUPA DOMICILIU la 1 iulie pe grupe de varsta si sexe | Grupe de varsta - 5-9 ani | Sex - Feminin | Numar persoane | 44,00 |
| 2014 | RECEA-CRISTUR | Populație | POP108D - POPULATIA DUPA DOMICILIU la 1 iulie pe grupe de varsta si sexe | Grupe de varsta - 10-14 ani | Sex - Total | Numar persoane | 80,00 |
| 2014 | RECEA-CRISTUR | Populație | POP108D - POPULATIA DUPA DOMICILIU la 1 iulie pe grupe de varsta si sexe | Grupe de varsta - 10-14 ani | Sex - Masculin | Numar persoane | 48,00 |
| 2014 | RECEA-CRISTUR | Populație | POP108D - POPULATIA DUPA DOMICILIU la 1 iulie pe grupe de varsta si sexe | Grupe de varsta - 10-14 ani | Sex - Feminin | Numar persoane | 32,00 |
| 2014 | RECEA-CRISTUR | Populație | POP108D - POPULATIA DUPA DOMICILIU la 1 iulie pe grupe de varsta si sexe | Grupe de varsta - 15-19 ani | Sex - Total | Numar persoane | 71,00 |
| 2014 | RECEA-CRISTUR | Populație | POP108D - POPULATIA DUPA DOMICILIU la 1 iulie pe grupe de varsta si sexe | Grupe de varsta - 15-19 ani | Sex - Masculin | Numar persoane | 27,00 |
| 2014 | RECEA-CRISTUR | Populație | POP108D - POPULATIA DUPA DOMICILIU la 1 iulie pe grupe de varsta si sexe | Grupe de varsta - 15-19 ani | Sex - Feminin | Numar persoane | 44,00 |
| 2014 | RECEA-CRISTUR | Populație | POP108D - POPULATIA DUPA DOMICILIU la 1 iulie pe grupe de varsta si sexe | Grupe de varsta - 20-24 ani | Sex - Total | Numar persoane | 55,00 |
| 2014 | RECEA-CRISTUR | Populație | POP108D - POPULATIA DUPA DOMICILIU la 1 iulie pe grupe de varsta si sexe | Grupe de varsta - 20-24 ani | Sex - Masculin | Numar persoane | 28,00 |
| 2014 | RECEA-CRISTUR | Populație | POP108D - POPULATIA DUPA DOMICILIU la 1 iulie pe grupe de varsta si sexe | Grupe de varsta - 20-24 ani | Sex - Feminin | Numar persoane | 27,00 |
| 2014 | RECEA-CRISTUR | Populație | POP108D - POPULATIA DUPA DOMICILIU la 1 iulie pe grupe de varsta si sexe | Grupe de varsta - 25-29 ani | Sex - Total | Numar persoane | 63,00 |
| 2014 | RECEA-CRISTUR | Populație | POP108D - POPULATIA DUPA DOMICILIU la 1 iulie pe grupe de varsta si sexe | Grupe de varsta - 25-29 ani | Sex - Masculin | Numar persoane | 32,00 |
| 2014 | RECEA-CRISTUR | Populație | POP108D - POPULATIA DUPA DOMICILIU la 1 iulie pe grupe de varsta si sexe | Grupe de varsta - 25-29 ani | Sex - Feminin | Numar persoane | 31,00 |
| 2014 | RECEA-CRISTUR | Populație | POP108D - POPULATIA DUPA DOMICILIU la 1 iulie pe grupe de varsta si sexe | Grupe de varsta - 30-34 ani | Sex - Total | Numar persoane | 77,00 |



687

| | | | | | | | |
|------|---------------|-----------|--------------------------------------------------------------------------|-----------------------------|----------------|----------------|-------|
| 2014 | RECEA-CRISTUR | Populație | POP108D - POPULATIA DUPA DOMICILIU la 1 iulie pe grupe de varsta si sexe | Grupe de varsta - 30-34 ani | Sex - Masculin | Numar persoane | 44,00 |
| 2014 | RECEA-CRISTUR | Populație | POP108D - POPULATIA DUPA DOMICILIU la 1 iulie pe grupe de varsta si sexe | Grupe de varsta - 30-34 ani | Sex - Feminin | Numar persoane | 33,00 |
| 2014 | RECEA-CRISTUR | Populație | POP108D - POPULATIA DUPA DOMICILIU la 1 iulie pe grupe de varsta si sexe | Grupe de varsta - 35-39 ani | Sex - Total | Numar persoane | 92,00 |
| 2014 | RECEA-CRISTUR | Populație | POP108D - POPULATIA DUPA DOMICILIU la 1 iulie pe grupe de varsta si sexe | Grupe de varsta - 35-39 ani | Sex - Masculin | Numar persoane | 55,00 |
| 2014 | RECEA-CRISTUR | Populație | POP108D - POPULATIA DUPA DOMICILIU la 1 iulie pe grupe de varsta si sexe | Grupe de varsta - 35-39 ani | Sex - Feminin | Numar persoane | 37,00 |
| 2014 | RECEA-CRISTUR | Populație | POP108D - POPULATIA DUPA DOMICILIU la 1 iulie pe grupe de varsta si sexe | Grupe de varsta - 40-44 ani | Sex - Total | Numar persoane | 94,00 |
| 2014 | RECEA-CRISTUR | Populație | POP108D - POPULATIA DUPA DOMICILIU la 1 iulie pe grupe de varsta si sexe | Grupe de varsta - 40-44 ani | Sex - Masculin | Numar persoane | 55,00 |
| 2014 | RECEA-CRISTUR | Populație | POP108D - POPULATIA DUPA DOMICILIU la 1 iulie pe grupe de varsta si sexe | Grupe de varsta - 40-44 ani | Sex - Feminin | Numar persoane | 39,00 |
| 2014 | RECEA-CRISTUR | Populație | POP108D - POPULATIA DUPA DOMICILIU la 1 iulie pe grupe de varsta si sexe | Grupe de varsta - 45-49 ani | Sex - Total | Numar persoane | 57,00 |
| 2014 | RECEA-CRISTUR | Populație | POP108D - POPULATIA DUPA DOMICILIU la 1 iulie pe grupe de varsta si sexe | Grupe de varsta - 45-49 ani | Sex - Masculin | Numar persoane | 39,00 |
| 2014 | RECEA-CRISTUR | Populație | POP108D - POPULATIA DUPA DOMICILIU la 1 iulie pe grupe de varsta si sexe | Grupe de varsta - 45-49 ani | Sex - Feminin | Numar persoane | 18,00 |
| 2014 | RECEA-CRISTUR | Populație | POP108D - POPULATIA DUPA DOMICILIU la 1 iulie pe grupe de varsta si sexe | Grupe de varsta - 50-54 ani | Sex - Total | Numar persoane | 46,00 |
| 2014 | RECEA-CRISTUR | Populație | POP108D - POPULATIA DUPA DOMICILIU la 1 iulie pe grupe de varsta si sexe | Grupe de varsta - 50-54 ani | Sex - Masculin | Numar persoane | 31,00 |

770
2014

688
AF

| | | | | | | | |
|------|---------------|-----------|--------------------------------------------------------------------------|-----------------------------|----------------|----------------|--------|
| 2014 | RECEA-CRISTUR | Populație | POP108D - POPULATIA DUPA DOMICILIU la 1 iulie pe grupe de varsta si sexe | Grupe de varsta - 50-54 ani | Sex - Feminin | Numar persoane | 15,00 |
| 2014 | RECEA-CRISTUR | Populație | POP108D - POPULATIA DUPA DOMICILIU la 1 iulie pe grupe de varsta si sexe | Grupe de varsta - 55-59 ani | Sex - Total | Numar persoane | 63,00 |
| 2014 | RECEA-CRISTUR | Populație | POP108D - POPULATIA DUPA DOMICILIU la 1 iulie pe grupe de varsta si sexe | Grupe de varsta - 55-59 ani | Sex - Masculin | Numar persoane | 35,00 |
| 2014 | RECEA-CRISTUR | Populație | POP108D - POPULATIA DUPA DOMICILIU la 1 iulie pe grupe de varsta si sexe | Grupe de varsta - 55-59 ani | Sex - Feminin | Numar persoane | 28,00 |
| 2014 | RECEA-CRISTUR | Populație | POP108D - POPULATIA DUPA DOMICILIU la 1 iulie pe grupe de varsta si sexe | Grupe de varsta - 60-64 ani | Sex - Total | Numar persoane | 74,00 |
| 2014 | RECEA-CRISTUR | Populație | POP108D - POPULATIA DUPA DOMICILIU la 1 iulie pe grupe de varsta si sexe | Grupe de varsta - 60-64 ani | Sex - Masculin | Numar persoane | 35,00 |
| 2014 | RECEA-CRISTUR | Populație | POP108D - POPULATIA DUPA DOMICILIU la 1 iulie pe grupe de varsta si sexe | Grupe de varsta - 60-64 ani | Sex - Feminin | Numar persoane | 39,00 |
| 2014 | RECEA-CRISTUR | Populație | POP108D - POPULATIA DUPA DOMICILIU la 1 iulie pe grupe de varsta si sexe | Grupe de varsta - 65-69 ani | Sex - Total | Numar persoane | 92,00 |
| 2014 | RECEA-CRISTUR | Populație | POP108D - POPULATIA DUPA DOMICILIU la 1 iulie pe grupe de varsta si sexe | Grupe de varsta - 65-69 ani | Sex - Masculin | Numar persoane | 40,00 |
| 2014 | RECEA-CRISTUR | Populație | POP108D - POPULATIA DUPA DOMICILIU la 1 iulie pe grupe de varsta si sexe | Grupe de varsta - 65-69 ani | Sex - Feminin | Numar persoane | 52,00 |
| 2014 | RECEA-CRISTUR | Populație | POP108D - POPULATIA DUPA DOMICILIU la 1 iulie pe grupe de varsta si sexe | Grupe de varsta - 70-74 ani | Sex - Total | Numar persoane | 104,00 |
| 2014 | RECEA-CRISTUR | Populație | POP108D - POPULATIA DUPA DOMICILIU la 1 iulie pe grupe de varsta si sexe | Grupe de varsta - 70-74 ani | Sex - Masculin | Numar persoane | 41,00 |
| 2014 | RECEA-CRISTUR | Populație | POP108D - POPULATIA DUPA DOMICILIU la 1 iulie pe grupe de varsta si sexe | Grupe de varsta - 70-74 ani | Sex - Feminin | Numar persoane | 63,00 |

689



| | | | | | | | |
|------|---------------|-----------|---------------------------------------------------------------------------------|-----------------------------------|----------------|----------------|--------|
| 2014 | RECEA-CRISTUR | Populație | POP108D - POPULATIA DUPA DOMICILIU la 1 iulie pe grupe de varsta si sexe | Grupe de varsta - 75-79 ani | Sex - Total | Numar persoane | 110,00 |
| 2014 | RECEA-CRISTUR | Populație | POP108D - POPULATIA DUPA DOMICILIU la 1 iulie pe grupe de varsta si sexe | Grupe de varsta - 75-79 ani | Sex - Masculin | Numar persoane | 36,00 |
| 2014 | RECEA-CRISTUR | Populație | POP108D - POPULATIA DUPA DOMICILIU la 1 iulie pe grupe de varsta si sexe | Grupe de varsta - 75-79 ani | Sex - Feminin | Numar persoane | 74,00 |
| 2014 | RECEA-CRISTUR | Populație | POP108D - POPULATIA DUPA DOMICILIU la 1 iulie pe grupe de varsta si sexe | Grupe de varsta - 80-84 ani | Sex - Total | Numar persoane | 78,00 |
| 2014 | RECEA-CRISTUR | Populație | POP108D - POPULATIA DUPA DOMICILIU la 1 iulie pe grupe de varsta si sexe | Grupe de varsta - 80-84 ani | Sex - Masculin | Numar persoane | 35,00 |
| 2014 | RECEA-CRISTUR | Populație | POP108D - POPULATIA DUPA DOMICILIU la 1 iulie pe grupe de varsta si sexe | Grupe de varsta - 80-84 ani | Sex - Feminin | Numar persoane | 43,00 |
| 2014 | RECEA-CRISTUR | Populație | POP108D - POPULATIA DUPA DOMICILIU la 1 iulie pe grupe de varsta si sexe | Grupe de varsta - 85 ani si peste | Sex - Total | Numar persoane | 62,00 |
| 2014 | RECEA-CRISTUR | Populație | POP108D - POPULATIA DUPA DOMICILIU la 1 iulie pe grupe de varsta si sexe | Grupe de varsta - 85 ani si peste | Sex - Masculin | Numar persoane | 24,00 |
| 2014 | RECEA-CRISTUR | Populație | POP108D - POPULATIA DUPA DOMICILIU la 1 iulie pe grupe de varsta si sexe | Grupe de varsta - 85 ani si peste | Sex - Feminin | Numar persoane | 38,00 |
| 2014 | RECEA-CRISTUR | Populație | POP108C - Populatia de varsta oficiala corespunzatoare invatamantului prescolar | | | Numar persoane | 47,00 |
| 2014 | RECEA-CRISTUR | Populație | POP201D - Născuți vii | | | Numar persoane | 20,00 |
| 2014 | RECEA-CRISTUR | Populație | POP201K - Nascuti vii cu resedinta obisnuita in Romania | | | Numar persoane | 20,00 |
| 2014 | RECEA-CRISTUR | Populație | POP206D - Decedați | | | Numar persoane | 40,00 |
| 2014 | RECEA-CRISTUR | Populație | POP206J - Decedati cu resedinta obisnuita in Romania | | | Numar persoane | 40,00 |

Handwritten signature

| | | | | | | | |
|------|---------------|---------------------|----------------------------------------------------------------------------------------------------|--------------------------------------------------------------------------|--------------------------------------------|----------------|-------|
| 2014 | RECEA-CRISTUR | Populație | POP210D - Casatorii | | | Numar | 5,00 |
| 2014 | RECEA-CRISTUR | Populație | POP212B - Divorturi | | | Numar | 1,00 |
| 2014 | RECEA-CRISTUR | Populație | POP304B - Stabiliri de resedinta | | | Numar persoane | 41,00 |
| 2014 | RECEA-CRISTUR | Populație | POP305B - Plecari cu resedinta | | | Numar persoane | 13,00 |
| 2014 | RECEA-CRISTUR | Populație | POP307A - Stabiliri cu domiciliul (inclusiv migratia externa) | | | Numar persoane | 33,00 |
| 2014 | RECEA-CRISTUR | Populație | POP308A - Plecari cu domiciliul (inclusiv migratia externa) | | | Numar persoane | 24,00 |
| 2014 | RECEA-CRISTUR | Ocrotirea sănătății | SAN101B - Unități sanitare, pe categorii de unități sanitare și forme de proprietate | Categorii de unitati sanitare - Cabinete medicale de familie | Forme de proprietate - Total | Numar | 1,00 |
| 2014 | RECEA-CRISTUR | Ocrotirea sănătății | SAN101B - Unități sanitare, pe categorii de unități sanitare și forme de proprietate | Categorii de unitati sanitare - Cabinete medicale de familie | Forme de proprietate - Proprietate publica | Numar | 1,00 |
| 2014 | RECEA-CRISTUR | Ocrotirea sănătății | SAN101B - Unități sanitare, pe categorii de unități sanitare și forme de proprietate | Categorii de unitati sanitare - Cabinete stomatologice | Forme de proprietate - Total | Numar | 1,00 |
| 2014 | RECEA-CRISTUR | Ocrotirea sănătății | SAN101B - Unități sanitare, pe categorii de unități sanitare și forme de proprietate | Categorii de unitati sanitare - Cabinete stomatologice | Forme de proprietate - Proprietate privata | Numar | 1,00 |
| 2014 | RECEA-CRISTUR | Ocrotirea sănătății | SAN104B - Personalul medico-sanitar, pe categorii de cadre medico-sanitare și forme de proprietate | Categorii de cadre medico-sanitare - Medici | Forme de proprietate - Proprietate publica | Numar persoane | 1,00 |
| 2014 | RECEA-CRISTUR | Ocrotirea sănătății | SAN104B - Personalul medico-sanitar, pe categorii de cadre medico-sanitare și forme de proprietate | Categorii de cadre medico-sanitare - Din total medici: medici de familie | Forme de proprietate - Proprietate publica | Numar persoane | 1,00 |
| 2014 | RECEA-CRISTUR | Ocrotirea sănătății | SAN104B - Personalul medico-sanitar, pe categorii de cadre medico-sanitare și forme de proprietate | Categorii de cadre medico-sanitare - Stomatologi | Forme de proprietate - Proprietate privata | Numar persoane | 1,00 |
| 2014 | RECEA-CRISTUR | Ocrotirea sănătății | SAN104B - Personalul medico-sanitar, pe categorii de cadre medico-sanitare și forme de proprietate | Categorii de cadre medico-sanitare - Personal sanitar mediu | Forme de proprietate - Proprietate publica | Numar persoane | 3,00 |
| 2014 | RECEA-CRISTUR | Ocrotirea sănătății | SAN104B - Personalul medico-sanitar, pe categorii de cadre medico-sanitare și forme de proprietate | Categorii de cadre medico-sanitare - Personal sanitar mediu | Forme de proprietate - Proprietate privata | Numar persoane | 1,00 |

GA
1/10

| | | | | | | |
|------|---------------|------------|--------------------------------------------------------|------------------------------------------------------------------------------------------------------------|----------------|-------|
| 2014 | RECEA-CRISTUR | Învățământ | SCL101C - Unitatile scolare, pe niveluri de educatie | Niveluri de instruire - Total | Numar | 1,00 |
| 2014 | RECEA-CRISTUR | Învățământ | SCL101C - Unitatile scolare, pe niveluri de educatie | Niveluri de instruire - Primar si gimnazial (inclusiv special) | Numar | 1,00 |
| 2014 | RECEA-CRISTUR | Învățământ | SCL101C - Unitatile scolare, pe niveluri de educatie | Niveluri de instruire - Primar si gimnazial | Numar | 1,00 |
| 2014 | RECEA-CRISTUR | Învățământ | SCL103D - Populația școlară, pe niveluri de educație | Niveluri de instruire - Total | Numar persoane | 70,00 |
| 2014 | RECEA-CRISTUR | Învățământ | SCL103D - Populația școlară, pe niveluri de educație | Niveluri de instruire - Copii inscriși in gradinite | Numar persoane | 17,00 |
| 2014 | RECEA-CRISTUR | Învățământ | SCL103D - Populația școlară, pe niveluri de educație | Niveluri de instruire - Elevi inscriși in invatamantul preuniversitar | Numar persoane | 53,00 |
| 2014 | RECEA-CRISTUR | Învățământ | SCL103D - Populația școlară, pe niveluri de educație | Niveluri de instruire - Elevi inscriși in invatamantul primar și gimnazial (inclusiv invatamantul special) | Numar persoane | 53,00 |
| 2014 | RECEA-CRISTUR | Învățământ | SCL103D - Populația școlară, pe niveluri de educație | Niveluri de instruire - Elevi inscriși in invatamantul primar (inclusiv invatamantul special) | Numar persoane | 53,00 |
| 2014 | RECEA-CRISTUR | Învățământ | SCL103D - Populația școlară, pe niveluri de educație | Niveluri de instruire - Elevi inscriși in invatamantul primar și gimnazial | Numar persoane | 53,00 |
| 2014 | RECEA-CRISTUR | Învățământ | SCL103D - Populația școlară, pe niveluri de educație | Niveluri de instruire - Elevi inscriși in invatamantul primar | Numar persoane | 53,00 |
| 2014 | RECEA-CRISTUR | Învățământ | SCL104D - Personalul didactic, pe niveluri de educație | Niveluri de instruire - Total | Numar persoane | 4,00 |
| 2014 | RECEA-CRISTUR | Învățământ | SCL104D - Personalul didactic, pe niveluri de educație | Niveluri de instruire - Invatamant prescolar | Numar persoane | 1,00 |
| 2014 | RECEA-CRISTUR | Învățământ | SCL104D - Personalul didactic, pe niveluri de educație | Niveluri de instruire - Invatamant primar si gimnazial (inclusiv invatamantul special) | Numar persoane | 3,00 |
| 2014 | RECEA-CRISTUR | Învățământ | SCL104D - Personalul didactic, pe niveluri de educație | Niveluri de instruire - Invatamant primar (inclusiv invatamantul special) | Numar persoane | 3,00 |
| 2014 | RECEA-CRISTUR | Învățământ | SCL104D - Personalul didactic, pe niveluri de educație | Niveluri de instruire - Invatamant primar si gimnazial | Numar persoane | 3,00 |

769


| | | | | | | | |
|------|---------------|----------------------|----------------------------------------------------------------------------------------|----------------------------------------------------------------------------------------|--|-------------------------------|-------|
| 2014 | RECEA-CRISTUR | Învățământ | SCL104D - Personalul didactic, pe niveluri de educație | Niveluri de instruire - Invatamant primar | | Numar persoane | 3,00 |
| 2014 | RECEA-CRISTUR | Învățământ | SCL105B - Sali de clasa si cabinete scolare, pe niveluri de educatie | Niveluri de instruire - Total | | Numar | 3,00 |
| 2014 | RECEA-CRISTUR | Învățământ | SCL105B - Sali de clasa si cabinete scolare, pe niveluri de educatie | Niveluri de instruire - Invatamant primar si gimnazial (inclusiv invatamantul special) | | Numar | 3,00 |
| 2014 | RECEA-CRISTUR | Învățământ | SCL105B - Sali de clasa si cabinete scolare, pe niveluri de educatie | Niveluri de instruire - Invatamant primar si gimnazial | | Numar | 3,00 |
| 2014 | RECEA-CRISTUR | Învățământ | SCL112B - Numarul PC-urilor, pe niveluri de educatie | Niveluri de instruire - Total | | Numar | 4,00 |
| 2014 | RECEA-CRISTUR | Învățământ | SCL112B - Numarul PC-urilor, pe niveluri de educatie | Niveluri de instruire - Invatamant primar si gimnazial (inclusiv invatamantul special) | | Numar | 4,00 |
| 2014 | RECEA-CRISTUR | Învățământ | SCL112B - Numarul PC-urilor, pe niveluri de educatie | Niveluri de instruire - Invatamant primar si gimnazial | | Numar | 4,00 |
| 2014 | RECEA-CRISTUR | Dezvoltare economică | LOC108B - Autorizatii de construire eliberate pentru cladiri, pe tipuri de constructii | Categori de constructii - Alte cladiri | | Numar | 1,00 |
| 2014 | RECEA-CRISTUR | Dezvoltare economică | LOC108B - Autorizatii de construire eliberate pentru cladiri, pe tipuri de constructii | Categori de constructii - Alte cladiri | | Metri patrati suprafata utila | 67,00 |
| 2014 | RECEA-CRISTUR | Dezvoltare economică | REGIS - Numărul întreprinderilor active | Nomenclator CAEN - Agricultură, vânătoare și servicii anexe | | Numar întreprinderi | 5,00 |
| 2014 | RECEA-CRISTUR | Dezvoltare economică | REGIS - Numărul întreprinderilor active | Nomenclator CAEN - Lucrări speciale de construcții | | Numar întreprinderi | 1,00 |
| 2014 | RECEA-CRISTUR | Dezvoltare economică | REGIS - Numărul întreprinderilor active | Nomenclator CAEN - Comerț cu amănuntul, cu excepția autovehiculelor și motocicletelor | | Numar întreprinderi | 1,00 |
| 2014 | RECEA-CRISTUR | Dezvoltare economică | REGIS - Numărul întreprinderilor active | Nomenclator CAEN - Transporturi terestre și transporturi prin conducte | | Numar întreprinderi | 2,00 |
| 2014 | RECEA-CRISTUR | Dezvoltare economică | REGIS - Numărul întreprinderilor active | Nomenclator CAEN - Tranzacții imobiliare | | Numar întreprinderi | 1,00 |



649

| | | | | | | | |
|------|---------------|----------------------|----------------------------------------------------|---------------------------------------------------------------------------------------------------------------------------------------------------------------|--|---------------------|-----------|
| 2014 | RECEA-CRISTUR | Dezvoltare economică | REGIS - Numărul întreprinderilor active | Nomenclator CAEN - Activități ale direcțiilor (centralelor), birourilor administrative centralizate; activități de management și de consultanță în management | | Numar întreprinderi | 1,00 |
| 2014 | RECEA-CRISTUR | Dezvoltare economică | REGIS - Cifra de afaceri a întreprinderilor active | Nomenclator CAEN - Agricultură, vânătoare și servicii anexe | | Lei | 333470,00 |
| 2014 | RECEA-CRISTUR | Dezvoltare economică | REGIS - Cifra de afaceri a întreprinderilor active | Nomenclator CAEN - Lucrări speciale de construcții | | Lei | 99372,00 |
| 2014 | RECEA-CRISTUR | Dezvoltare economică | REGIS - Cifra de afaceri a întreprinderilor active | Nomenclator CAEN - Comerț cu amănuntul, cu excepția autovehiculelor și motocicletelor | | Lei | 306691,00 |
| 2014 | RECEA-CRISTUR | Dezvoltare economică | REGIS - Cifra de afaceri a întreprinderilor active | Nomenclator CAEN - Transporturi terestre și transporturi prin conducte | | Lei | 218427,00 |
| 2014 | RECEA-CRISTUR | Dezvoltare economică | REGIS - Cifra de afaceri a întreprinderilor active | Nomenclator CAEN - Tranzacții imobiliare | | Lei | 9549,00 |
| 2014 | RECEA-CRISTUR | Dezvoltare economică | REGIS - Cifra de afaceri a întreprinderilor active | Nomenclator CAEN - Activități ale direcțiilor (centralelor), birourilor administrative centralizate; activități de management și de consultanță în management | | Lei | 68672,00 |
| 2014 | RECEA-CRISTUR | Dezvoltare economică | REGIS - Numărul întreprinderilor non-comerț active | Nomenclator CAEN - Agricultură, vânătoare și servicii anexe | | Numar întreprinderi | 5,00 |
| 2014 | RECEA-CRISTUR | Dezvoltare economică | REGIS - Numărul întreprinderilor non-comerț active | Nomenclator CAEN - Lucrări speciale de construcții | | Numar întreprinderi | 1,00 |
| 2014 | RECEA-CRISTUR | Dezvoltare economică | REGIS - Numărul întreprinderilor non-comerț active | Nomenclator CAEN - Transporturi terestre și transporturi prin conducte | | Numar întreprinderi | 2,00 |
| 2014 | RECEA-CRISTUR | Dezvoltare economică | REGIS - Numărul întreprinderilor non-comerț active | Nomenclator CAEN - Tranzacții imobiliare | | Numar întreprinderi | 1,00 |




694

| | | | | | | | |
|------|---------------|----------------------|---------------------------------------------------------------|---------------------------------------------------------------------------------------------------------------------------------------------------------------|--|---------------------|-----------|
| 2014 | RECEA-CRISTUR | Dezvoltare economică | REGIS - Numărul întreprinderilor non-comerț active | Nomenclator CAEN - Activități ale direcțiilor (centralelor), birourilor administrative centralizate; activități de management și de consultanță în management | | Numar întreprinderi | 1,00 |
| 2014 | RECEA-CRISTUR | Dezvoltare economică | REGIS - Cifra de afaceri a întreprinderilor non-comerț active | Nomenclator CAEN - Agricultură, vânătoare și servicii anexe | | Lei | 333470,00 |
| 2014 | RECEA-CRISTUR | Dezvoltare economică | REGIS - Cifra de afaceri a întreprinderilor non-comerț active | Nomenclator CAEN - Lucrări speciale de construcții | | Lei | 99372,00 |
| 2014 | RECEA-CRISTUR | Dezvoltare economică | REGIS - Cifra de afaceri a întreprinderilor non-comerț active | Nomenclator CAEN - Transporturi terestre și transporturi prin conducte | | Lei | 218427,00 |
| 2014 | RECEA-CRISTUR | Dezvoltare economică | REGIS - Cifra de afaceri a întreprinderilor non-comerț active | Nomenclator CAEN - Tranzacții imobiliare | | Lei | 9549,00 |
| 2014 | RECEA-CRISTUR | Dezvoltare economică | REGIS - Cifra de afaceri a întreprinderilor non-comerț active | Nomenclator CAEN - Activități ale direcțiilor (centralelor), birourilor administrative centralizate; activități de management și de consultanță în management | | Lei | 68672,00 |



INSTITUTUL NAȚIONAL DE STATISTICĂ
DIRECȚIA JUDEȚEANĂ DE STATISTICĂ CLUJ
NR. 1685 / 11.03.2016

696


CĂTRE
PRIMĂRIA COMUNEI JICHIȘU DE JOS

Referitor la adresa Dvs. din data de 07.03.2016, vă transmitem în anexa datele solicitate.

Cu stimă,



DIRECTOR EXECUTIV
NEGRILĂ EMILIA



Întocmit
Pașca Melania



Populatia stabila pe sexe si grupe de varsta la RPL 2011

| localitate | sexul | total | 0-15 ani | 16-18 ani | 19-20 ani | 21-35 ani | 36-55 ani | 56-60 ani | 61 ani si peste |
|----------------|----------|-------|----------|-----------|-----------|-----------|-----------|-----------|-----------------|
| JICHISU DE JOS | Total | 1152 | 140 | 54 | 15 | 140 | 292 | 62 | 449 |
| | Masculin | 565 | 76 | 26 | 9 | 77 | 165 | 29 | 183 |
| | Feminin | 587 | 64 | 28 | 6 | 63 | 127 | 33 | 266 |
| JICHISU DE JOS | Total | 381 | 37 | 15 | 5 | 45 | 108 | 23 | 148 |
| | Masculin | 185 | 21 | 6 | 2 | 26 | 57 | 9 | 64 |
| | Feminin | 196 | 16 | 9 | 3 | 19 | 51 | 14 | 84 |
| CODOR | Total | 411 | 75 | 26 | 6 | 52 | 110 | 17 | 125 |
| | Masculin | 210 | 41 | 15 | 4 | 28 | 60 | 9 | 53 |
| | Feminin | 201 | 34 | 11 | 2 | 24 | 50 | 8 | 72 |
| JICHISU DE SUS | Total | 236 | 22 | 13 | 3 | 29 | 57 | 14 | 98 |
| | Masculin | 114 | 11 | 5 | 2 | 14 | 39 | 6 | 37 |
| | Feminin | 122 | 11 | 8 | 1 | 15 | 18 | 8 | 61 |
| SIGAU | Total | 26 | 0 | 0 | 0 | 0 | 3 | 1 | 22 |
| | Masculin | 13 | 0 | 0 | 0 | 0 | 3 | 0 | 10 |
| | Feminin | 13 | 0 | 0 | 0 | 0 | 0 | 1 | 12 |
| TARPIU | Total | 98 | 6 | 0 | 1 | 14 | 14 | 7 | 56 |
| | Masculin | 43 | 3 | 0 | 1 | 9 | 6 | 5 | 19 |
| | Feminin | 55 | 3 | 0 | 0 | 5 | 8 | 2 | 37 |



097

POPULATIA STABILA PE ETNII LA RPL 2011

| localitate | sexul | total | Români | Maghi ari | Romi | Germ ani | Ucrain eni | Sarbi croati | Turci | Tătari | Slovac i | Evrei | Rusi lipoven i | Bulgar i | Cehi | Greci | Polon ezi | Arme ni | Italie ni | Alban ezi | Alta etnie | Etnie nedecl arată |
|------------|----------|-------|--------|--------------|------|-------------|---------------|-----------------|-------|--------|-------------|-------|----------------------|-------------|------|-------|--------------|------------|--------------|--------------|---------------|--------------------------|
| JICHISU | | | | | | | | | | | | | | | | | | | | | | |
| DE JOS | Total | 1152 | 1131 | 6 | 0 | 0 | 0 | 0 | 0 | 0 | 0 | 0 | 0 | 0 | 0 | 0 | 0 | 0 | 0 | 0 | 0 | 15 |
| | Masculin | 565 | 556 | * | 0 | 0 | 0 | 0 | 0 | 0 | 0 | 0 | 0 | 0 | 0 | 0 | 0 | 0 | 0 | 0 | 0 | 7 |
| | Feminin | 587 | 575 | 4 | 0 | 0 | 0 | 0 | 0 | 0 | 0 | 0 | 0 | 0 | 0 | 0 | 0 | 0 | 0 | 0 | 0 | 8 |
| JICHISU | | | | | | | | | | | | | | | | | | | | | | |
| DE JOS | Total | 381 | 376 | * | 0 | 0 | 0 | 0 | 0 | 0 | 0 | 0 | 0 | 0 | 0 | 0 | 0 | 0 | 0 | 0 | 0 | 3 |
| | Masculin | 185 | 184 | 0 | 0 | 0 | 0 | 0 | 0 | 0 | 0 | 0 | 0 | 0 | 0 | 0 | 0 | 0 | 0 | 0 | 0 | 1 |
| | Feminin | 196 | 192 | * | 0 | 0 | 0 | 0 | 0 | 0 | 0 | 0 | 0 | 0 | 0 | 0 | 0 | 0 | 0 | 0 | 0 | 2 |
| CODOR | | | | | | | | | | | | | | | | | | | | | | |
| | Total | 411 | 406 | 3 | 0 | 0 | 0 | 0 | 0 | 0 | 0 | 0 | 0 | 0 | 0 | 0 | 0 | 0 | 0 | 0 | 0 | 2 |
| | Masculin | 210 | 207 | * | 0 | 0 | 0 | 0 | 0 | 0 | 0 | 0 | 0 | 0 | 0 | 0 | 0 | 0 | 0 | 0 | 0 | 2 |
| | Feminin | 201 | 199 | * | 0 | 0 | 0 | 0 | 0 | 0 | 0 | 0 | 0 | 0 | 0 | 0 | 0 | 0 | 0 | 0 | 0 | 0 |
| JICHISU | | | | | | | | | | | | | | | | | | | | | | |
| DE SUS | Total | 236 | 229 | * | 0 | 0 | 0 | 0 | 0 | 0 | 0 | 0 | 0 | 0 | 0 | 0 | 0 | 0 | 0 | 0 | 0 | 6 |
| | Masculin | 114 | 111 | * | 0 | 0 | 0 | 0 | 0 | 0 | 0 | 0 | 0 | 0 | 0 | 0 | 0 | 0 | 0 | 0 | 0 | 2 |
| | Feminin | 122 | 118 | 0 | 0 | 0 | 0 | 0 | 0 | 0 | 0 | 0 | 0 | 0 | 0 | 0 | 0 | 0 | 0 | 0 | 0 | 4 |
| SIGAU | | | | | | | | | | | | | | | | | | | | | | |
| | Total | 26 | 24 | 0 | 0 | 0 | 0 | 0 | 0 | 0 | 0 | 0 | 0 | 0 | 0 | 0 | 0 | 0 | 0 | 0 | 0 | 2 |
| | Masculin | 13 | 13 | 0 | 0 | 0 | 0 | 0 | 0 | 0 | 0 | 0 | 0 | 0 | 0 | 0 | 0 | 0 | 0 | 0 | 0 | 0 |
| | Feminin | 13 | 11 | 0 | 0 | 0 | 0 | 0 | 0 | 0 | 0 | 0 | 0 | 0 | 0 | 0 | 0 | 0 | 0 | 0 | 0 | 2 |
| TARPIU | | | | | | | | | | | | | | | | | | | | | | |
| | Total | 98 | 96 | 0 | 0 | 0 | 0 | 0 | 0 | 0 | 0 | 0 | 0 | 0 | 0 | 0 | 0 | 0 | 0 | 0 | 0 | 2 |
| | Masculin | 43 | 41 | 0 | 0 | 0 | 0 | 0 | 0 | 0 | 0 | 0 | 0 | 0 | 0 | 0 | 0 | 0 | 0 | 0 | 0 | 2 |
| | Feminin | 55 | 55 | 0 | 0 | 0 | 0 | 0 | 0 | 0 | 0 | 0 | 0 | 0 | 0 | 0 | 0 | 0 | 0 | 0 | 0 | 0 |



698

Comuna Jichișu de Jos – Recensământul General Agricol 2010

699
H
A

| Nr.crt. | Denumire indicator | |
|---------|-----------------------------------------------------------------------------------------------------------------------------------------------|---------|
| 1 | Exploatații agricole (număr) care au utilizat suprafețe agricole și/sau care au deținut efective de animale | |
| | - Total exploatații agricole | 694 |
| | - Exploatații agricole cu suprafață agricolă utilizată și efective de animale | 468 |
| | - Exploatații agricole numai cu suprafață agricolă utilizată | 223 |
| 2 | Exploatații agricole numai cu efective de animale | 3 |
| | Exploatații agricole (număr) după modul de deținere a suprafeței agricole utilizate | |
| | - În proprietate | 689 |
| | - În concesiune | 2 |
| | - În arendă | 2 |
| | - În parte | - |
| | - Utilizat cu titlu gratuit | 2 |
| | - Alte moduri | - |
| 3 | Suprafața agricolă utilizată (hectare) după modul de deținere | |
| | TOTAL | 2609,77 |
| | - În proprietate | 2545,65 |
| | - În concesiune | 8,98 |
| | - În arendă | 49,98 |
| | - În parte | - |
| | - Utilizat cu titlu gratuit | 5,16 |
| | - Alte moduri | - |
| 4 | Exploatații agricole (număr) , cu suprafața agricolă utilizată, suprafața agricolă neutilizată și alte suprafețe, pe categorii de suprafețe | |
| | - Suprafața totală a exploatații agricole | 692 |
| | - Suprafața agricolă utilizată – total | 691 |
| | - Teren arabil | 513 |
| | - Grădini familiale | 545 |
| | - Pășuni și fânețe | 633 |
| | - Culturi permanente | 14 |
| | - Suprafața agricolă neutilizată | 97 |
| | - Suprafața împădurită | 18 |
| | - Suprafețe ocupate cu clădiri, curți, drumuri, cariere | 555 |
| | - Heșeșee, iazuri, băiți | 2 |
| 5 | Suprafața agricolă utilizată, suprafața agricolă neutilizată și alte suprafețe (hectare), pe categorii de folosință | |
| | - Suprafața totală a exploatații agricole | 2729,35 |
| | - Suprafața agricolă utilizată – total | 2609,77 |
| | - Teren arabil | 440,87 |
| | - Grădini familiale | 67,00 |
| | - Pășuni și fânețe | 2094,50 |
| | - Culturi permanente | 7,40 |
| | - Suprafața agricolă neutilizată | 66,74 |
| | - Suprafața împădurită | 12,33 |
| | - Suprafețe ocupate cu clădiri, curți, drumuri, cariere | 39,24 |
| | - Heșeșee, iazuri, băiți | 1,27 |
| 6 | Exploatații agricole (număr) cu suprafața cultivată cu cereale pentru boabe a suprafeței agricole utilizate | |
| | Total | 594 |
| | - Grâu comun și grâu spelt | 64 |
| | - Grâu dur | - |
| | - Secară | 1 |
| | - Orz și orzoaică | 48 |
| | - Ovăz | 28 |
| | - Porumb | 428 |
| | - Sorg | - |



700-11

| | | |
|-----------|-----------------------------------------------------------------------------------------------------------------------------------|--------|
| | - Orez | - |
| | - Altele cereale pentru boabe | 25 |
| 7 | Suprafata cultivată (hectare) cu cereale pentru boabe a suprafetei agricole utilizate | |
| | Total | 328,81 |
| | - Grâu comun și grâu spelt | 41,92 |
| | - Grâu dur | - |
| | - Secară | 0,50 |
| | - Orz și orzoaică | 21,82 |
| | - Ovăz | 12,69 |
| | - Porumb | 239,42 |
| | - Sorg | - |
| | - Orez | - |
| | - Altele cereale pentru boabe | 12,46 |
| 8 | Exploatații agricole (număr) cu suprafata cultivată cu plante industriale a suprafetei agricole utilizate | |
| | Total | 0 |
| 9 | Suprafata cultivată (hectare) cu plante industriale a suprafetei agricole utilizate | |
| | Total | 0,00 |
| 10 | Exploatații agricole (număr), cu suprafata cultivată cu plante de nutreț recoltate verzi a suprafetei agricole utilizate | |
| | Total | 54 |
| | - Anuale pentru fân și masă verde | 3 |
| | - Porumb verde | - |
| | - Leguminoase pentru nutreț (lucernă, trifoi, mazărice și altele perene) | 50 |
| | - Altele plante de nutreț | 1 |
| 11 | Suprafata cultivată (hectare) cu plante de nutreț recoltate verzi a suprafetei agricole utilizate | |
| | Total | 36,71 |
| | - Anuale pentru fân și masă verde | 8,52 |
| | - Porumb verde | - |
| | - Leguminoase pentru nutreț (lucernă, trifoi, mazărice și altele perene) | 27,94 |
| | - Altele plante de nutreț | 0,25 |
| 12 | Exploatații agricole (număr) cu suprafata cultivată cu altele culturi în teren arabil a suprafetei agricole utilizate | |
| | Total | 238 |
| | - Plante leguminoase pentru boabe | 3 |
| | - Cartofi | 209 |
| | - Legume în câmp | 14 |
| | - Legume în grădini pentru comercializare | 11 |
| | - Legume în sere și solarii | - |
| | - Flori și plante ornamentale | - |
| | - Altele culturi în teren arabil | 1 |
| 13 | Suprafata cultivată (hectare) cu altele culturi în teren arabil a suprafetei agricole utilizate | |
| | Total | 16,65 |
| | - Plante leguminoase pentru boabe | 0,21 |
| | - Cartofi | 14,13 |
| | - Legume în câmp | 1,03 |
| | - Legume în grădini pentru comercializare | 0,87 |
| | - Legume în sere și solarii | - |
| | - Flori și plante ornamentale | - |
| | - Altele culturi în teren arabil | 0,41 |
| 14 | Exploatații agricole (număr) cu suprafata cultivată cu plantații pomice | |
| | Pomi fructiferi | |
| | - Meri | 3 |
| | - Peri | 3 |
| | - Pruni | 7 |
| | - Caiși și zarzări | 1 |
| | - Piersici și neclari | 1 |

700-11

74
A

| | | |
|----|------------------------------------------------------------------------------------------------------------------------------------------------------------------------------|-------|
| | - Cireși și vișini | 1 |
| | - Alți pomi fructiferi | 7 |
| 15 | - Castani, nuci, aluni și alte specii înrudite | 2 |
| | Suprafața cultivată (hectare) cu plantații pomice | |
| | Pomi fructiferi | |
| | - Meri | 1,11 |
| | - Peri | 0,19 |
| | - Pruni | 1,60 |
| | - Caiși și zarzări | 0,05 |
| | - Piersici și neclarini | 0,05 |
| | - Cireși și vișini | 0,05 |
| | - Alți pomi fructiferi | 2,35 |
| | - Castani, nuci, aluni și alte specii înrudite | 1,10 |
| 16 | Exploatații agricole (număr) cu suprafața amenajată pentru irigații, pe clase de mărime a suprafeței agricole utilizate | |
| | - | 0 |
| 17 | Suprafața amenajată pentru irigații (hectare) pe clase de mărimea suprafeței agricole utilizate | |
| | - | 0 |
| 18 | Exploatații agricole (număr) cu efective de animale pe specii | |
| | - Bovine | 189 |
| | - Ovine | 40 |
| | - Caprine | 30 |
| | - Porcine | 287 |
| | - Păsări | 455 |
| | - Cabaline | 66 |
| | - Măgari și cățări | - |
| | - Iepuri de casă | 22 |
| | - Familii de albine | 4 |
| 19 | Efective de animale (capete) / Familii de albine (număr) pe specii | |
| | - Bovine | 568 |
| | - Ovine | 1325 |
| | - Caprine | 392 |
| | - Porcine | 812 |
| | - Păsări | 13395 |
| | - Cabaline | 94 |
| | - Măgari și cățări | - |
| | - Iepuri de casă | 126 |
| | - Familii de albine | 191 |
| 20 | Exploatații agricole (număr) care au utilizat mașini și echipamente agricole, după tipul de mașini și echipamente agricole utilizate | |
| | - Tractoare | 307 |
| | - Motocultoare | 1 |
| | - Pluguri pentru tractoare | 269 |
| | - Cultivatoare mecanice | 3 |
| | - Combinatoare | 23 |
| | - Grape mecanice | 228 |
| | - Semănători cu tracțiune mecanică | 48 |
| | - Mașini pentru împrăștiat îngrășăminte | 8 |
| | - Mașini pentru erbicidal și executat tratamente | 42 |
| | - Combinate autoprofusate pentru recoltat cereale, culturi oleaginoase, seminceri | 27 |
| | - Combinate autoprofusate pentru recoltat furaje, sfeclă de zahăr, cartofi | 2 |
| | - Motocosișoare | 44 |
| | - Altele mașini și echipamente agricole | 147 |
| 21 | Exploatații agricole (număr) care au utilizat echipamente pentru producerea de energie regenerabilă, după tipul sursei de energie | |
| 22 | Exploatații agricole (număr) cu suprafețe agricole utilizate, suprafețe agricole utilizate certificate ecologic și suprafețe agricole utilizate aflate în conversie | |
| | - Suprafața agricolă utilizată | 691 |



fol
A

| | | | |
|-----------|--------------------------------------------------------------------------------------------------------------------------------------------------------|---------------------------------------------------------------------------------|---------|
| | - | Suprafata agricola utilizată certificată ecologic | - |
| | - | Suprafata agricola utilizată aflată în conversie | - |
| 23 | Suprafata (hectare) agricola utilizată, suprafata agricola utilizată certificată ecologic și suprafata agricola utilizată aflată în conversie | | |
| | - | Suprafata agricola utilizată | 2609,77 |
| | - | Suprafata agricola utilizată certificată ecologic | - |
| | - | Suprafata agricola utilizată aflată în conversie | - |
| 24 | Exploatații agricole (număr) cu specii de animale crescute ecologic | | |
| 25 | Efective de animale (capete) pe specii, crescute ecologic | | |
| 26 | Exploatații agricole (număr) care au beneficiat de măsuri de dezvoltare rurală în ultimii 3 ani, după tipul de măsură | | |
| | - | Modernizarea exploatații agricole | 1 |
| | - | Cresterea valorii adăugate a produselor agricole și forestiere | - |
| | - | Plăți de agromediu | - |
| | - | Diversificarea activităților exploatații agricole spre activități neagricole | - |
| | - | Promovarea activităților turistice | - |
| 27 | Persoane (număr total) care au lucrat în agricultură, după statutul juridic al exploatațiilor agricole | | 1259 |
| | Exploatații agricole fără personalitate juridică | | |
| | Total | | 1252 |
| | - | Exploatații agricole individuale | 1252 |
| | - | Persoane fizice autorizate / întreprinderi individuale, întreprinderi familiale | - |
| | Exploatații agricole cu personalitate juridică | | |
| | Total | | 7 |
| | - | Societăți comerciale cu capital majoritar privat | 4 |
| | - | Consilii locale / primării | 1 |
| | - | Alte tipuri | 2 |
| 28 | Persoane (număr) de sex masculin care au lucrat în agricultură, după statutul juridic al exploatațiilor agricole | | 668 |
| | Exploatații agricole fără personalitate juridică | | |
| | Total | | 661 |
| | - | Exploatații agricole individuale | 661 |
| | - | Persoane fizice autorizate / întreprinderi individuale, întreprinderi familiale | - |
| | Exploatații agricole cu personalitate juridică | | |
| | Total | | 7 |
| | - | Societăți comerciale cu capital majoritar privat | 4 |
| | - | Consilii locale / primării | 1 |
| | - | Alte tipuri | 2 |
| 29 | Persoane (număr) de sex feminin care au lucrat în agricultură, după statutul juridic al exploatațiilor agricole | | 591 |
| | Exploatații agricole fără personalitate juridică | | |
| | Total | | 591 |
| | - | Exploatații agricole individuale | 591 |
| | - | Persoane fizice autorizate / întreprinderi individuale, întreprinderi familiale | - |
| | Exploatații agricole cu personalitate juridică | | |
| | Total | | 0 |
| 30 | Persoane (numărul total) care au lucrat în agricultură, pe grupe de vârstă | | 1259 |
| | Total | | |
| | Grupe de vârstă (ani impliniți) | | |
| | - | 15-24 | 35 |
| | - | 25-34 | 78 |
| | - | 35-44 | 173 |
| | - | 45-54 | 213 |
| | - | 55-64 | 264 |
| | - | 65 și peste | 496 |



Fisa localitatii

| AN | LOCALITATE | DOMENIU | INDICATOR | CRITERIU | CRITERIU2 | UM | VAL_INDICATOR |
|------|----------------|----------------------------------|---------------------------------------------------------------------------------------|-------------------------------------------------------|--------------------------------------------|---------|---------------|
| 2014 | JICHISU DE JOS | Agricultură, silvicultură, mediu | AGR101B - Suprafața fondului funciar după modul de folosință, pe forme de proprietate | Mod de folosinta pentru suprafata agricola - Total | Forme de proprietate - Total | Hectare | 4343,00 |
| 2014 | JICHISU DE JOS | Agricultură, silvicultură, mediu | AGR101B - Suprafața fondului funciar după modul de folosință, pe forme de proprietate | Mod de folosinta pentru suprafata agricola - Total | Forme de proprietate - Proprietate privata | Hectare | 3375,00 |
| 2014 | JICHISU DE JOS | Agricultură, silvicultură, mediu | AGR101B - Suprafața fondului funciar după modul de folosință, pe forme de proprietate | Mod de folosinta pentru suprafata agricola - Agricola | Forme de proprietate - Total | Hectare | 2689,00 |
| 2014 | JICHISU DE JOS | Agricultură, silvicultură, mediu | AGR101B - Suprafața fondului funciar după modul de folosință, pe forme de proprietate | Mod de folosinta pentru suprafata agricola - Agricola | Forme de proprietate - Proprietate privata | Hectare | 2570,00 |
| 2014 | JICHISU DE JOS | Agricultură, silvicultură, mediu | AGR101B - Suprafața fondului funciar după modul de folosință, pe forme de proprietate | Mod de folosinta pentru suprafata agricola - Arabila | Forme de proprietate - Total | Hectare | 1115,00 |
| 2014 | JICHISU DE JOS | Agricultură, silvicultură, mediu | AGR101B - Suprafața fondului funciar după modul de folosință, pe forme de proprietate | Mod de folosinta pentru suprafata agricola - Arabila | Forme de proprietate - Proprietate privata | Hectare | 1105,00 |
| 2014 | JICHISU DE JOS | Agricultură, silvicultură, mediu | AGR101B - Suprafața fondului funciar după modul de folosință, pe forme de proprietate | Mod de folosinta pentru suprafata agricola - Pasuni | Forme de proprietate - Total | Hectare | 696,00 |

CONFORM CU ORIGINALUL

CONFORM CU
ORIGINALUL

| | | | | | | | |
|------|----------------|----------------------------------|---------------------------------------------------------------------------------------|----------------------------------------------------------------------------------|--------------------------------------------|---------|---------|
| 2014 | JICHISU DE JOS | Agricultură, silvicultură, mediu | AGR101B - Suprafața fondului funciar după modul de folosință, pe forme de proprietate | Mod de folosință pentru suprafața agricolă - Pășuni | Forme de proprietate - Proprietate privată | Hectare | 604,00 |
| 2014 | JICHISU DE JOS | Agricultură, silvicultură, mediu | AGR101B - Suprafața fondului funciar după modul de folosință, pe forme de proprietate | Mod de folosință pentru suprafața agricolă - Fânețe | Forme de proprietate - Total | Hectare | 878,00 |
| 2014 | JICHISU DE JOS | Agricultură, silvicultură, mediu | AGR101B - Suprafața fondului funciar după modul de folosință, pe forme de proprietate | Mod de folosință pentru suprafața agricolă - Fânețe | Forme de proprietate - Proprietate privată | Hectare | 861,00 |
| 2014 | JICHISU DE JOS | Agricultură, silvicultură, mediu | AGR101B - Suprafața fondului funciar după modul de folosință, pe forme de proprietate | Mod de folosință pentru suprafața agricolă - Terenuri neagricole total | Forme de proprietate - Total | Hectare | 1654,00 |
| 2014 | JICHISU DE JOS | Agricultură, silvicultură, mediu | AGR101B - Suprafața fondului funciar după modul de folosință, pe forme de proprietate | Mod de folosință pentru suprafața agricolă - Terenuri neagricole total | Forme de proprietate - Proprietate privată | Hectare | 805,00 |
| 2014 | JICHISU DE JOS | Agricultură, silvicultură, mediu | AGR101B - Suprafața fondului funciar după modul de folosință, pe forme de proprietate | Mod de folosință pentru suprafața agricolă - Pășuni și altă vegetație forestieră | Forme de proprietate - Total | Hectare | 1353,00 |
| 2014 | JICHISU DE JOS | Agricultură, silvicultură, mediu | AGR101B - Suprafața fondului funciar după modul de folosință, pe forme de proprietate | Mod de folosință pentru suprafața agricolă - Pășuni și altă vegetație forestieră | Forme de proprietate - Proprietate privată | Hectare | 647,00 |

CONFORM CU
ORIGINALUL

| | | | | | | | | |
|----------------------------------------------------------|------|----------------|----------------------------------|---------------------------------------------------------------------------------------|---------------------------------------------------------------------------------|--------------------------------------------|---------|--------|
| 2 5 6 8 1 1 0 1 5 9 | 2014 | JICHISU DE JOS | Agricultură, silvicultură, mediu | AGR101B - Suprafața fondului funciar după modul de folosință, pe forme de proprietate | Mod de folosinta pentru suprafata agricola - Ocupata cu ape, balti | Forme de proprietate - Total | Hectare | 34,00 |
| 2 5 6 8 1 1 1 1 5 9 | 2014 | JICHISU DE JOS | Agricultură, silvicultură, mediu | AGR101B - Suprafața fondului funciar după modul de folosință, pe forme de proprietate | Mod de folosinta pentru suprafata agricola - Ocupata cu constructii | Forme de proprietate - Total | Hectare | 66,00 |
| 2 5 6 4 8 1 1 1 2 5 9 | 2014 | JICHISU DE JOS | Agricultură, silvicultură, mediu | AGR101B - Suprafața fondului funciar după modul de folosință, pe forme de proprietate | Mod de folosinta pentru suprafata agricola - Ocupata cu constructii | Forme de proprietate - Proprietate privata | Hectare | 46,00 |
| 2 5 6 4 8 1 1 1 2 1 5 9 | 2014 | JICHISU DE JOS | Agricultură, silvicultură, mediu | AGR101B - Suprafața fondului funciar după modul de folosință, pe forme de proprietate | Mod de folosinta pentru suprafata agricola - Cai de comunicatii si cai ferate | Forme de proprietate - Total | Hectare | 82,00 |
| 2 5 6 4 8 1 1 1 2 5 9 | 2014 | JICHISU DE JOS | Agricultură, silvicultură, mediu | AGR101B - Suprafața fondului funciar după modul de folosință, pe forme de proprietate | Mod de folosinta pentru suprafata agricola - Cai de comunicatii si cai ferate | Forme de proprietate - Proprietate privata | Hectare | 3,00 |
| 2 5 6 4 8 1 1 1 3 1 5 9 | 2014 | JICHISU DE JOS | Agricultură, silvicultură, mediu | AGR101B - Suprafața fondului funciar după modul de folosință, pe forme de proprietate | Mod de folosinta pentru suprafata agricola - Terenuri degradate si neproductive | Forme de proprietate - Total | Hectare | 119,00 |
| 2 5 6 8 1 1 1 1 1 2 5 9 | 2014 | JICHISU DE JOS | Agricultură, silvicultură, mediu | AGR101B - Suprafața fondului funciar după modul de folosință, pe forme de proprietate | Mod de folosinta pentru suprafata agricola - Terenuri degradate si neproductive | Forme de proprietate - Proprietate privata | Hectare | 109,00 |

 Jos

| | | | | | | | | |
|---------------------------------------------------------------|------|----------------|-----------------|---------------------------------------------------------------|------------------------------------------------------------------|--|----------------|----------|
| 2 3 5 6 4 8 2 # 1 4 4 3 | 2014 | JICHISU DE JOS | Cultură și artă | ART101B - Biblioteci pe categorii de biblioteci | Categorii de biblioteci - Total | | Numar | 2,00 |
| 2 3 5 6 4 8 2 # 2 4 4 3 | 2014 | JICHISU DE JOS | Cultură și artă | ART101B - Biblioteci pe categorii de biblioteci | Categorii de biblioteci - Publice | | Numar | 1,00 |
| 2 5 5 6 4 8 2 9 4 4 3 | 2014 | JICHISU DE JOS | Cultură și artă | ART106A - Volume existente în biblioteci | | | Numar | 11608,00 |
| 2 5 5 6 4 8 2 1 0 4 4 3 | 2014 | JICHISU DE JOS | Cultură și artă | ART108A - Volume eliberate | | | Numar | 3262,00 |
| 2 5 5 6 4 8 2 1 1 5 4 4 | 2014 | JICHISU DE JOS | Cultură și artă | ART107A - Cititori activi la biblioteci | | | Numar persoane | 182,00 |
| 2 5 5 6 4 8 2 1 2 4 4 4 | 2014 | JICHISU DE JOS | Cultură și artă | ART121A - Personalul angajat din biblioteci | | | Numar persoane | 1,00 |
| 2 5 5 6 4 8 2 3 2 0 5 4 4 | 2014 | JICHISU DE JOS | Forța de muncă | FOM104D - Numar mediu de salariați | | | Numar persoane | 37,00 |
| 2 5 5 6 4 8 2 3 0 9 9 | 2014 | JICHISU DE JOS | Forța de muncă | REGIS - Numărul mediu al salariaților întreprinderilor active | Nomenclator CAEN - Fabricarea hârtiei și a produselor din hârtie | | Numar persoane | 5,00 |

CONFORM CU ORIGINALUL

CONFORM CU ORIGINALUL

| | | | | | | | | |
|------------------------------------------------------------------------------|------|----------------|----------------|--------------------------------------------------------------------------|----------------------------------------------------------------------------------------------------------------|--|----------------|------|
| 1 7 5 4 | | | | | | | | |
| 2 5 5 6 4 8 3 9 3 5 5 4 4 | 2014 | JICHISU DE JOS | Forța de muncă | REGIS - Numărul mediu al salariaților întreprinderilor active | Nomenclator CAEN - Producția și furnizarea de energie electrică și termică, gaze, apă caldă și aer condiționat | | Numar persoane | 2,00 |
| 2 5 5 6 4 8 3 9 4 2 5 4 4 | 2014 | JICHISU DE JOS | Forța de muncă | REGIS - Numărul mediu al salariaților întreprinderilor active | Nomenclator CAEN - Lucrări de geniu civil | | Numar persoane | 1,00 |
| 2 5 5 6 4 8 3 9 4 6 5 4 4 | 2014 | JICHISU DE JOS | Forța de muncă | REGIS - Numărul mediu al salariaților întreprinderilor active | Nomenclator CAEN - Comerț cu ridicata cu excepția comerțului cu autovehicule și motociclete | | Numar persoane | 0,00 |
| 2 5 5 6 4 8 3 9 4 7 5 4 4 | 2014 | JICHISU DE JOS | Forța de muncă | REGIS - Numărul mediu al salariaților întreprinderilor active | Nomenclator CAEN - Comerț cu amănuntul, cu excepția autovehiculelor și motocicletelor | | Numar persoane | 1,00 |
| 2 5 5 6 4 8 3 9 4 6 5 4 4 | 2014 | JICHISU DE JOS | Forța de muncă | REGIS - Numărul mediu al salariaților întreprinderilor active | Nomenclator CAEN - Restaurante și alte activități de servicii de alimentație | | Numar persoane | 1,00 |
| 2 5 5 6 4 8 3 9 3 1 0 1 7 5 4 4 | 2014 | JICHISU DE JOS | Forța de muncă | REGIS - Numărul mediu de salariați din întreprinderi non-agricole active | Nomenclator CAEN - Fabricarea hârtiei și a produselor din hârtie | | Numar persoane | 5,00 |

| | | | | | | | | |
|--------------------------------------------------------------------|------|----------------|----------------|--------------------------------------------------------------------------|----------------------------------------------------------------------------------------------------------------|--|----------------|------|
| 2 5 6 4 8 3 1 0 1 3 5 5 4 4 | 2014 | JICHISU DE JOS | Forța de muncă | REGIS - Numărul mediu de salariați din întreprinderi non-agricole active | Nomenclator CAEN - Producția și furnizarea de energie electrică și termică, gaze, apă caldă și aer condiționat | | Numar persoane | 2,00 |
| 2 5 6 4 8 3 1 0 1 4 2 5 4 4 | 2014 | JICHISU DE JOS | Forța de muncă | REGIS - Numărul mediu de salariați din întreprinderi non-agricole active | Nomenclator CAEN - Lucrări de geniu civil | | Numar persoane | 1,00 |
| 2 5 6 4 8 3 1 0 1 4 6 5 4 4 | 2014 | JICHISU DE JOS | Forța de muncă | REGIS - Numărul mediu de salariați din întreprinderi non-agricole active | Nomenclator CAEN - Comerț cu ridicata cu excepția comerțului cu autovehicule și motocicletele | | Numar persoane | 0,00 |
| 2 5 6 4 8 3 1 0 1 4 7 2 4 4 | 2014 | JICHISU DE JOS | Forța de muncă | REGIS - Numărul mediu de salariați din întreprinderi non-agricole active | Nomenclator CAEN - Comerț cu amănuntul, cu excepția autovehiculelor și motocicletelor | | Numar persoane | 1,00 |
| 2 5 6 4 8 3 1 0 1 5 6 5 4 4 | 2014 | JICHISU DE JOS | Forța de muncă | REGIS - Numărul mediu de salariați din întreprinderi non-agricole active | Nomenclator CAEN - Restaurante și alte activități de servicii de alimentație | | Numar persoane | 1,00 |
| 2 5 6 4 8 3 1 0 2 1 7 4 4 | 2014 | JICHISU DE JOS | Forța de muncă | REGIS - Numărul mediu de salariați din întreprinderi non-comerț active | Nomenclator CAEN - Fabricarea hârtiei și a produselor din hârtie | | Numar persoane | 5,00 |

CONFORM CU ORIGINALUL

 JOS

| | | | | | | | | |
|--------------------------------------------------------------------|------|----------------|------------------------|---------------------------------------------------------------------------|----------------------------------------------------------------------------------------------------------------|--|----------------|-------|
| 2 5 6 4 8 3 1 0 2 3 5 5 4 4 | 2014 | JICHISU DE JOS | Forța de muncă | REGIS - Numărul mediu de salariați din întreprinderi non-comerț active | Nomenclator CAEN - Producția și furnizarea de energie electrică și termică, gaze, apă caldă și aer condiționat | | Numar persoane | 2,00 |
| 2 5 6 4 8 3 1 0 2 4 2 5 4 4 | 2014 | JICHISU DE JOS | Forța de muncă | REGIS - Numărul mediu de salariați din întreprinderi non-comerț active | Nomenclator CAEN - Lucrări de geniu civil | | Numar persoane | 1,00 |
| 2 5 6 4 8 3 1 0 2 5 6 4 4 | 2014 | JICHISU DE JOS | Forța de muncă | REGIS - Numărul mediu de salariați din întreprinderi non-comerț active | Nomenclator CAEN - Restaurante și alte activități de servicii de alimentație | | Numar persoane | 1,00 |
| 2 5 6 8 8 3 6 7 0 1 3 4 4 | 2014 | JICHISU DE JOS | Forța de muncă | SOM101E - Someri înregistrați la sfârșitul anului, pe sexe | Sex - Total | | Numar persoane | 28,00 |
| 2 5 6 4 8 3 6 7 0 2 5 4 4 | 2014 | JICHISU DE JOS | Forța de muncă | SOM101E - Someri înregistrați la sfârșitul anului, pe sexe | Sex - Masculin | | Numar persoane | 17,00 |
| 2 5 6 4 8 3 6 7 0 1 5 4 4 | 2014 | JICHISU DE JOS | Forța de muncă | SOM101E - Someri înregistrați la sfârșitul anului, pe sexe | Sex - Feminin | | Numar persoane | 11,00 |
| 2 5 6 4 8 | 2014 | JICHISU DE JOS | Echiparea teritoriului | GOS106B - Lungimea totală a rețelei simple de distribuție a apei potabile | | | Kilometri | 2,50 |

CONFORM CU ORIGINALUL

 2014

| | | | | | | | | |
|----------------------------------------------------------|------|----------------|------------------------|---------------------------------------------------------------------------|----------------------------------------------------------------------|--|------------------|---------------|
| 4 2 3 8 | | | | | | | | |
| 2 5 6 4 8 4 2 6 3 7 2 | 2014 | JICHISU DE JOS | Echiparea teritoriului | GOS107A - Capacitatea instalațiilor de producere a apei potabile | | | Metri cubi pe zi | 30,00 |
| 2 3 5 4 8 4 2 7 1 6 4 | 2014 | JICHISU DE JOS | Echiparea teritoriului | GOS108A - Cantitatea de apă potabilă distribuită consumatorilor | Destinatia apei distribuite - Total | | Mii metri cubi | 10,00 |
| 2 5 6 4 8 4 2 2 2 1 6 4 | 2014 | JICHISU DE JOS | Echiparea teritoriului | GOS108A - Cantitatea de apă potabilă distribuită consumatorilor | Destinatia apei distribuite - Din care: pentru uz casnic | | Mii metri cubi | 10,00 |
| 2 3 5 6 4 8 4 3 2 8 | 2014 | JICHISU DE JOS | Echiparea teritoriului | GOS116A - Lungimea totală a conductelor de distribuție a gazelor | | | Kilometri | 11,50 |
| 2 5 6 4 8 4 3 3 1 1 6 4 | 2014 | JICHISU DE JOS | Echiparea teritoriului | GOS118A - Gaze naturale distribuite, după destinație | Destinatia gazelor naturale distribuite - Total | | Mii metri cubi | 66,00 |
| 2 5 6 4 8 4 3 3 3 1 6 4 | 2014 | JICHISU DE JOS | Echiparea teritoriului | GOS118A - Gaze naturale distribuite, după destinație | Destinatia gazelor naturale distribuite - Din care: pentru uz casnic | | Mii metri cubi | 60,00 |
| 2 3 5 6 4 8 4 3 4 1 6 4 | 2014 | JICHISU DE JOS | Echiparea teritoriului | LOC101B - Locuințe existente la sfârșitul anului, pe forme de proprietate | Forme de proprietate - Total | | Numar | 595,00 |

CONFORM CU ORIGINALUL

~~11~~ 015

| | | | | | | | | |
|------------------------------------------------------------------------------|------|----------------|------------------------|--------------------------------------------------------------------------------------|--------------------------------------------|----------------|--------------------------------|-----------------|
| 2 5 5 6 4 4 4 4 3 4 2 4 4 3 | 2014 | JICHISU DE JOS | Echiparea teritoriului | LOC101B - Locuințe existente la sfârșitul anului, pe forme de proprietate | Forme de proprietate - Proprietate publica | | Numar | 2,00 |
| 2 5 5 6 4 4 4 4 3 4 3 4 4 3 | 2014 | JICHISU DE JOS | Echiparea teritoriului | LOC101B - Locuințe existente la sfârșitul anului, pe forme de proprietate | Forme de proprietate - Proprietate privata | | Numar | 593,00 |
| 2 5 5 6 4 4 4 4 3 4 3 1 1 3 0 1 | 2014 | JICHISU DE JOS | Echiparea teritoriului | LOC103B - Suprafața locuibilă existentă la sfârșitul anului, pe forme de proprietate | Forme de proprietate - Total | | Metri patrati arie desfasurata | 26591,00 |
| 2 5 5 6 4 4 4 4 3 3 5 5 0 1 | 2014 | JICHISU DE JOS | Echiparea teritoriului | LOC103B - Suprafața locuibilă existentă la sfârșitul anului, pe forme de proprietate | Forme de proprietate - Proprietate publica | | Metri patrati arie desfasurata | 52,00 |
| 2 5 5 6 4 4 4 4 3 3 5 3 5 0 1 | 2014 | JICHISU DE JOS | Echiparea teritoriului | LOC103B - Suprafața locuibilă existentă la sfârșitul anului, pe forme de proprietate | Forme de proprietate - Proprietate privata | | Metri patrati arie desfasurata | 26539,00 |
| 2 5 5 6 4 4 4 4 3 3 5 3 5 0 1 | 2014 | JICHISU DE JOS | Populație | POP107D - POPULATIA DUPA DOMICILIU la 1 ianuarie pe grupe de varsta si sexe | Grupe de varsta - Total | Sex - Total | Numar persoane | 1169,00 |
| 2 5 5 6 4 4 4 4 3 3 5 3 5 0 1 | 2014 | JICHISU DE JOS | Populație | POP107D - POPULATIA DUPA DOMICILIU la 1 ianuarie pe grupe de varsta si sexe | Grupe de varsta - Total | Sex - Masculin | Numar persoane | 583,00 |


CONFORM CU ORIGINALUL

| | | | | | | | | |
|--------------------------------------------------------------------|------|----------------|-----------|-----------------------------------------------------------------------------|----------------------------|----------------|----------------|---------------|
| 4 4 | | | | | | | | |
| 2 5 6 8 8 5 3 9 1 1 2 5 4 4 | 2014 | JICHISU DE JOS | Populație | POP107D - POPULATIA DUPA DOMICILIU la 1 ianuarie pe grupe de varsta si sexe | Grupe de varsta - Total | Sex - Feminin | Numar persoane | 586,00 |
| 2 5 6 8 8 5 3 9 1 1 2 5 4 4 | 2014 | JICHISU DE JOS | Populație | POP107D - POPULATIA DUPA DOMICILIU la 1 ianuarie pe grupe de varsta si sexe | Grupe de varsta - 0- 4 ani | Sex - Total | Numar persoane | 29,00 |
| 2 5 6 8 8 5 3 9 1 1 2 5 4 4 | 2014 | JICHISU DE JOS | Populație | POP107D - POPULATIA DUPA DOMICILIU la 1 ianuarie pe grupe de varsta si sexe | Grupe de varsta - 0- 4 ani | Sex - Masculin | Numar persoane | 19,00 |
| 2 5 6 8 8 5 3 9 1 1 2 5 4 4 | 2014 | JICHISU DE JOS | Populație | POP107D - POPULATIA DUPA DOMICILIU la 1 ianuarie pe grupe de varsta si sexe | Grupe de varsta - 0- 4 ani | Sex - Feminin | Numar persoane | 10,00 |
| 2 5 6 8 8 5 3 9 1 1 2 5 4 4 | 2014 | JICHISU DE JOS | Populație | POP107D - POPULATIA DUPA DOMICILIU la 1 ianuarie pe grupe de varsta si sexe | Grupe de varsta - 5- 9 ani | Sex - Total | Numar persoane | 36,00 |
| 2 5 6 8 8 5 3 9 1 1 2 5 4 4 | 2014 | JICHISU DE JOS | Populație | POP107D - POPULATIA DUPA DOMICILIU la 1 ianuarie pe grupe de varsta si sexe | Grupe de varsta - 5- 9 ani | Sex - Masculin | Numar persoane | 16,00 |

CONFORM CU ORIGINALUL

| | | | | | | | | |
|--------------------------------------------------------------------|------|----------------|-----------|-----------------------------------------------------------------------------|-----------------------------|----------------|----------------|--------------|
| 4 | | | | | | | | |
| 2 5 6 4 8 5 3 9 1 3 2 5 4 4 | 2014 | JICHISU DE JOS | Populație | POP107D - POPULATIA DUPA DOMICILIU la 1 ianuarie pe grupe de varsta si sexe | Grupe de varsta - 5- 9 ani | Sex - Feminin | Numar persoane | 20,00 |
| 2 5 6 4 8 5 3 9 1 4 0 3 4 4 | 2014 | JICHISU DE JOS | Populație | POP107D - POPULATIA DUPA DOMICILIU la 1 ianuarie pe grupe de varsta si sexe | Grupe de varsta - 10-14 ani | Sex - Total | Numar persoane | 43,00 |
| 2 5 6 4 8 5 3 9 1 4 1 5 4 4 | 2014 | JICHISU DE JOS | Populație | POP107D - POPULATIA DUPA DOMICILIU la 1 ianuarie pe grupe de varsta si sexe | Grupe de varsta - 10-14 ani | Sex - Masculin | Numar persoane | 23,00 |
| 2 5 6 4 8 5 3 9 1 4 2 5 4 4 | 2014 | JICHISU DE JOS | Populație | POP107D - POPULATIA DUPA DOMICILIU la 1 ianuarie pe grupe de varsta si sexe | Grupe de varsta - 10-14 ani | Sex - Feminin | Numar persoane | 20,00 |
| 2 5 6 4 8 5 3 9 1 5 0 5 4 4 | 2014 | JICHISU DE JOS | Populație | POP107D - POPULATIA DUPA DOMICILIU la 1 ianuarie pe grupe de varsta si sexe | Grupe de varsta - 15-19 ani | Sex - Total | Numar persoane | 83,00 |
| 2 5 6 4 8 5 3 9 1 5 1 5 4 4 | 2014 | JICHISU DE JOS | Populație | POP107D - POPULATIA DUPA DOMICILIU la 1 ianuarie pe grupe de varsta si sexe | Grupe de varsta - 15-19 ani | Sex - Masculin | Numar persoane | 44,00 |

CONFORM CU ORIGINALUL


 2/3

CONFORM CU
ORIGINALUL

| | | | | | | | |
|------|----------------|-----------|-----------------------------------------------------------------------------|-----------------------------|----------------|----------------|-------|
| 2014 | JICHISU DE JOS | Populație | POP107D - POPULATIA DUPA DOMICILIU la 1 ianuarie pe grupe de varsta si sexe | Grupe de varsta - 15-19 ani | Sex - Feminin | Numar persoane | 39,00 |
| 2014 | JICHISU DE JOS | Populație | POP107D - POPULATIA DUPA DOMICILIU la 1 ianuarie pe grupe de varsta si sexe | Grupe de varsta - 20-24 ani | Sex - Total | Numar persoane | 76,00 |
| 2014 | JICHISU DE JOS | Populație | POP107D - POPULATIA DUPA DOMICILIU la 1 ianuarie pe grupe de varsta si sexe | Grupe de varsta - 20-24 ani | Sex - Masculin | Numar persoane | 45,00 |
| 2014 | JICHISU DE JOS | Populație | POP107D - POPULATIA DUPA DOMICILIU la 1 ianuarie pe grupe de varsta si sexe | Grupe de varsta - 20-24 ani | Sex - Feminin | Numar persoane | 31,00 |
| 2014 | JICHISU DE JOS | Populație | POP107D - POPULATIA DUPA DOMICILIU la 1 ianuarie pe grupe de varsta si sexe | Grupe de varsta - 25-29 ani | Sex - Total | Numar persoane | 50,00 |
| 2014 | JICHISU DE JOS | Populație | POP107D - POPULATIA DUPA DOMICILIU la 1 ianuarie pe grupe de varsta si sexe | Grupe de varsta - 25-29 ani | Sex - Masculin | Numar persoane | 29,00 |

CONFORM CU
ORIGINALUL

| | | | | | | | | |
|------|----------------|-----------|-----------------------------------------------------------------------------|-----------------------------|----------------|----------------|--------------|--|
| 4 | | | | | | | | |
| 2014 | JICHISU DE JOS | Populație | POP107D - POPULATIA DUPA DOMICILIU la 1 ianuarie pe grupe de varsta si sexe | Grupe de varsta - 25-29 ani | Sex - Feminin | Numar persoane | 21,00 | |
| 2014 | JICHISU DE JOS | Populație | POP107D - POPULATIA DUPA DOMICILIU la 1 ianuarie pe grupe de varsta si sexe | Grupe de varsta - 30-34 ani | Sex - Total | Numar persoane | 60,00 | |
| 2014 | JICHISU DE JOS | Populație | POP107D - POPULATIA DUPA DOMICILIU la 1 ianuarie pe grupe de varsta si sexe | Grupe de varsta - 30-34 ani | Sex - Masculin | Numar persoane | 28,00 | |
| 2014 | JICHISU DE JOS | Populație | POP107D - POPULATIA DUPA DOMICILIU la 1 ianuarie pe grupe de varsta si sexe | Grupe de varsta - 30-34 ani | Sex - Feminin | Numar persoane | 32,00 | |
| 2014 | JICHISU DE JOS | Populație | POP107D - POPULATIA DUPA DOMICILIU la 1 ianuarie pe grupe de varsta si sexe | Grupe de varsta - 35-39 ani | Sex - Total | Numar persoane | 77,00 | |
| 2014 | JICHISU DE JOS | Populație | POP107D - POPULATIA DUPA DOMICILIU la 1 ianuarie pe grupe de varsta si sexe | Grupe de varsta - 35-39 ani | Sex - Masculin | Numar persoane | 39,00 | |

 215

| | | | | | | | | |
|-------------------------------------------------------------------------|------|----------------|-----------|-----------------------------------------------------------------------------|-----------------------------|----------------|----------------|--------------|
| 4 | | | | | | | | |
| 2 5 6 4 5 3 9 1 9 2 3 5 4 4 | 2014 | JICHISU DE JOS | Populație | POP107D - POPULATIA DUPA DOMICILIU la 1 ianuarie pe grupe de varsta si sexe | Grupe de varsta - 35-39 ani | Sex - Feminin | Numar persoane | 38,00 |
| 2 5 6 4 5 3 9 1 1 0 0 5 4 4 | 2014 | JICHISU DE JOS | Populație | POP107D - POPULATIA DUPA DOMICILIU la 1 ianuarie pe grupe de varsta si sexe | Grupe de varsta - 40-44 ani | Sex - Total | Numar persoane | 94,00 |
| 2 5 6 4 5 3 9 1 1 0 1 5 4 4 | 2014 | JICHISU DE JOS | Populație | POP107D - POPULATIA DUPA DOMICILIU la 1 ianuarie pe grupe de varsta si sexe | Grupe de varsta - 40-44 ani | Sex - Masculin | Numar persoane | 56,00 |
| 2 5 6 4 5 3 9 1 1 0 2 3 5 4 4 | 2014 | JICHISU DE JOS | Populație | POP107D - POPULATIA DUPA DOMICILIU la 1 ianuarie pe grupe de varsta si sexe | Grupe de varsta - 40-44 ani | Sex - Feminin | Numar persoane | 38,00 |
| 2 5 6 4 5 3 9 1 1 0 5 4 4 | 2014 | JICHISU DE JOS | Populație | POP107D - POPULATIA DUPA DOMICILIU la 1 ianuarie pe grupe de varsta si sexe | Grupe de varsta - 45-49 ani | Sex - Total | Numar persoane | 88,00 |
| 2 5 6 4 5 3 9 1 | 2014 | JICHISU DE JOS | Populație | POP107D - POPULATIA DUPA DOMICILIU la 1 ianuarie pe grupe de varsta si sexe | Grupe de varsta - 45-49 ani | Sex - Masculin | Numar persoane | 48,00 |

CONFORM CU ORIGINALUL

[Handwritten signature]
9/15

CONFORM CU
ORIGINALUL

| | | | | | | | | |
|---------------------------------------------------------------|------|----------------|-----------|-----------------------------------------------------------------------------|-----------------------------|----------------|----------------|--------------|
| 1 1 5 4 | | | | | | | | |
| 2 5 6 4 8 5 3 9 1 1 2 3 4 | 2014 | JICHISU DE JOS | Populație | POP107D - POPULATIA DUPA DOMICILIU la 1 ianuarie pe grupe de varsta si sexe | Grupe de varsta - 45-49 ani | Sex - Feminin | Numar persoane | 40,00 |
| 2 5 6 4 8 5 3 9 1 1 2 3 4 | 2014 | JICHISU DE JOS | Populație | POP107D - POPULATIA DUPA DOMICILIU la 1 ianuarie pe grupe de varsta si sexe | Grupe de varsta - 50-54 ani | Sex - Total | Numar persoane | 51,00 |
| 2 5 6 4 8 5 3 9 1 1 2 3 4 | 2014 | JICHISU DE JOS | Populație | POP107D - POPULATIA DUPA DOMICILIU la 1 ianuarie pe grupe de varsta si sexe | Grupe de varsta - 50-54 ani | Sex - Masculin | Numar persoane | 31,00 |
| 2 5 6 4 8 5 3 9 1 1 2 3 4 | 2014 | JICHISU DE JOS | Populație | POP107D - POPULATIA DUPA DOMICILIU la 1 ianuarie pe grupe de varsta si sexe | Grupe de varsta - 50-54 ani | Sex - Feminin | Numar persoane | 20,00 |
| 2 5 6 4 8 5 3 9 1 1 2 3 4 | 2014 | JICHISU DE JOS | Populație | POP107D - POPULATIA DUPA DOMICILIU la 1 ianuarie pe grupe de varsta si sexe | Grupe de varsta - 55-59 ani | Sex - Total | Numar persoane | 65,00 |
| 2 5 6 4 8 5 | 2014 | JICHISU DE JOS | Populație | POP107D - POPULATIA DUPA DOMICILIU la 1 ianuarie pe grupe de varsta si sexe | Grupe de varsta - 55-59 ani | Sex - Masculin | Numar persoane | 38,00 |

| | | | | | | | | |
|-------------------------------------------------------------------------|------|----------------|-----------|-----------------------------------------------------------------------------|-----------------------------|----------------|----------------|-------|
| 3 0 1 3 1 5 4 4 | | | | | | | | |
| 2 5 6 4 8 5 3 9 1 1 3 2 5 4 4 | 2014 | JICHISU DE JOS | Populație | POP107D - POPULATIA DUPA DOMICILIU la 1 ianuarie pe grupe de varsta si sexe | Grupe de varsta - 55-59 ani | Sex - Feminin | Numar persoane | 27,00 |
| 2 5 6 4 8 5 3 9 1 1 4 0 5 4 4 | 2014 | JICHISU DE JOS | Populație | POP107D - POPULATIA DUPA DOMICILIU la 1 ianuarie pe grupe de varsta si sexe | Grupe de varsta - 60-64 ani | Sex - Total | Numar persoane | 59,00 |
| 2 5 6 4 8 5 3 9 1 1 4 1 5 4 4 | 2014 | JICHISU DE JOS | Populație | POP107D - POPULATIA DUPA DOMICILIU la 1 ianuarie pe grupe de varsta si sexe | Grupe de varsta - 60-64 ani | Sex - Masculin | Numar persoane | 30,00 |
| 2 5 6 4 8 5 3 9 1 1 4 2 5 4 4 | 2014 | JICHISU DE JOS | Populație | POP107D - POPULATIA DUPA DOMICILIU la 1 ianuarie pe grupe de varsta si sexe | Grupe de varsta - 60-64 ani | Sex - Feminin | Numar persoane | 29,00 |
| 2 5 6 4 8 5 3 9 1 1 4 2 5 4 4 | 2014 | JICHISU DE JOS | Populație | POP107D - POPULATIA DUPA DOMICILIU la 1 ianuarie pe grupe de varsta si sexe | Grupe de varsta - 65-69 ani | Sex - Total | Numar persoane | 88,00 |

CONFORM CU ORIGINALUL

[Handwritten signature]
48

| | | | | | | | | |
|------------------------------------------------------------------------------|------|----------------|-----------|-----------------------------------------------------------------------------|-----------------------------|----------------|----------------|--------------|
| 2 5 6 4 8 5 3 9 1 1 5 1 5 4 4 | 2014 | JICHISU DE JOS | Populație | POP107D - POPULATIA DUPA DOMICILIU la 1 ianuarie pe grupe de varsta si sexe | Grupe de varsta - 65-69 ani | Sex - Masculin | Numar persoane | 30,00 |
| 2 5 6 4 8 5 3 9 1 1 5 1 5 4 4 | 2014 | JICHISU DE JOS | Populație | POP107D - POPULATIA DUPA DOMICILIU la 1 ianuarie pe grupe de varsta si sexe | Grupe de varsta - 65-69 ani | Sex - Feminin | Numar persoane | 58,00 |
| 2 5 6 4 8 5 3 9 1 1 6 0 3 4 4 | 2014 | JICHISU DE JOS | Populație | POP107D - POPULATIA DUPA DOMICILIU la 1 ianuarie pe grupe de varsta si sexe | Grupe de varsta - 70-74 ani | Sex - Total | Numar persoane | 95,00 |
| 2 5 6 4 8 5 3 9 1 1 6 1 3 5 4 4 | 2014 | JICHISU DE JOS | Populație | POP107D - POPULATIA DUPA DOMICILIU la 1 ianuarie pe grupe de varsta si sexe | Grupe de varsta - 70-74 ani | Sex - Masculin | Numar persoane | 38,00 |
| 2 5 6 4 8 5 3 9 1 1 6 2 1 4 4 | 2014 | JICHISU DE JOS | Populație | POP107D - POPULATIA DUPA DOMICILIU la 1 ianuarie pe grupe de varsta si sexe | Grupe de varsta - 70-74 ani | Sex - Feminin | Numar persoane | 57,00 |
| 2 5 6 4 8 5 3 9 1 1 7 0 3 | 2014 | JICHISU DE JOS | Populație | POP107D - POPULATIA DUPA DOMICILIU la 1 ianuarie pe grupe de varsta si sexe | Grupe de varsta - 75-79 ani | Sex - Total | Numar persoane | 75,00 |

CONFORM CU ORIGINALUL

[Handwritten signature]

| | | | | | | | | |
|------------------------------------------------------------------------------|------|----------------|-----------|-----------------------------------------------------------------------------|-----------------------------------|----------------|----------------|--------------|
| 4 4 | | | | | | | | |
| 2 5 6 4 8 5 3 9 0 1 7 1 4 4 | 2014 | JICHISU DE JOS | Populație | POP107D - POPULATIA DUPA DOMICILIU la 1 ianuarie pe grupe de varsta si sexe | Grupe de varsta - 75-79 ani | Sex - Masculin | Numar persoane | 32,00 |
| 2 5 6 4 8 5 3 9 0 1 7 2 5 4 4 | 2014 | JICHISU DE JOS | Populație | POP107D - POPULATIA DUPA DOMICILIU la 1 ianuarie pe grupe de varsta si sexe | Grupe de varsta - 75-79 ani | Sex - Feminin | Numar persoane | 43,00 |
| 2 5 6 4 8 5 1 9 1 1 8 0 5 4 4 | 2014 | JICHISU DE JOS | Populație | POP107D - POPULATIA DUPA DOMICILIU la 1 ianuarie pe grupe de varsta si sexe | Grupe de varsta - 80-84 ani | Sex - Total | Numar persoane | 68,00 |
| 2 5 6 4 8 5 3 9 1 1 8 1 5 4 4 | 2014 | JICHISU DE JOS | Populație | POP107D - POPULATIA DUPA DOMICILIU la 1 ianuarie pe grupe de varsta si sexe | Grupe de varsta - 80-84 ani | Sex - Masculin | Numar persoane | 32,00 |
| 2 5 6 4 8 5 3 9 0 1 1 8 2 5 4 4 | 2014 | JICHISU DE JOS | Populație | POP107D - POPULATIA DUPA DOMICILIU la 1 ianuarie pe grupe de varsta si sexe | Grupe de varsta - 80-84 ani | Sex - Feminin | Numar persoane | 36,00 |
| 2 5 6 4 8 5 | 2014 | JICHISU DE JOS | Populație | POP107D - POPULATIA DUPA DOMICILIU la 1 ianuarie pe grupe de varsta si sexe | Grupe de varsta - 85 ani si peste | Sex - Total | Numar persoane | 32,00 |

CONFORM CU ORIGINALUL

 7/10

| | | | | | | | | |
|------------------------------------------------------------------------------|------|----------------|-----------|-----------------------------------------------------------------------------|-----------------------------------|----------------|----------------|----------------|
| 3 9 1 1 0 0 5 4 4 | | | | | | | | |
| 2 5 5 6 4 8 5 3 0 1 1 9 1 5 4 4 | 2014 | JICHISU DE JOS | Populație | POP107D - POPULATIA DUPA DOMICILIU la 1 ianuarie pe grupe de varsta si sexe | Grupe de varsta - 85 ani si peste | Sex - Masculin | Numar persoane | 5,00 |
| 2 5 6 4 8 5 3 0 1 1 9 2 1 4 4 | 2014 | JICHISU DE JOS | Populație | POP107D - POPULATIA DUPA DOMICILIU la 1 ianuarie pe grupe de varsta si sexe | Grupe de varsta - 85 ani si peste | Sex - Feminin | Numar persoane | 27,00 |
| 2 5 5 6 4 8 5 3 9 2 1 0 5 4 4 | 2014 | JICHISU DE JOS | Populație | POP108D - POPULATIA DUPA DOMICILIU la 1 iulie pe grupe de varsta si sexe | Grupe de varsta - Total | Sex - Total | Numar persoane | 1160,00 |
| 2 5 5 6 4 8 5 3 9 2 1 1 5 4 4 | 2014 | JICHISU DE JOS | Populație | POP108D - POPULATIA DUPA DOMICILIU la 1 iulie pe grupe de varsta si sexe | Grupe de varsta - Total | Sex - Masculin | Numar persoane | 579,00 |
| 2 5 5 6 4 8 5 3 9 2 1 2 5 4 4 | 2014 | JICHISU DE JOS | Populație | POP108D - POPULATIA DUPA DOMICILIU la 1 iulie pe grupe de varsta si sexe | Grupe de varsta - Total | Sex - Feminin | Numar persoane | 581,00 |
| 2 5 5 6 4 8 5 3 | 2014 | JICHISU DE JOS | Populație | POP108D - POPULATIA DUPA DOMICILIU la 1 iulie pe grupe de varsta si sexe | Grupe de varsta - 0- 4 ani | Sex - Total | Numar persoane | 31,00 |

CONFORM CU ORIGINALUL

| | | | | | | | | |
|------------------------------------------------------------------------------|------|----------------|-----------|--------------------------------------------------------------------------|-----------------------------|----------------|----------------|-------|
| 9 2 2 0 5 4 4 | | | | | | | | |
| 2 5 5 6 4 8 5 3 9 2 2 1 5 4 4 | 2014 | JICHISU DE JOS | Populație | POP108D - POPULATIA DUPA DOMICILIU la 1 iulie pe grupe de varsta si sexe | Grupe de varsta - 0- 4 ani | Sex - Masculin | Numar persoane | 20,00 |
| 2 5 5 6 4 8 5 3 9 2 2 2 5 4 4 | 2014 | JICHISU DE JOS | Populație | POP108D - POPULATIA DUPA DOMICILIU la 1 iulie pe grupe de varsta si sexe | Grupe de varsta - 0- 4 ani | Sex - Feminin | Numar persoane | 11,00 |
| 2 5 5 6 4 8 5 3 9 2 2 3 8 5 4 4 | 2014 | JICHISU DE JOS | Populație | POP108D - POPULATIA DUPA DOMICILIU la 1 iulie pe grupe de varsta si sexe | Grupe de varsta - 5- 9 ani | Sex - Total | Numar persoane | 33,00 |
| 2 5 5 6 4 8 5 3 9 2 3 1 5 4 4 | 2014 | JICHISU DE JOS | Populație | POP108D - POPULATIA DUPA DOMICILIU la 1 iulie pe grupe de varsta si sexe | Grupe de varsta - 5- 9 ani | Sex - Masculin | Numar persoane | 15,00 |
| 2 5 5 6 4 8 5 3 9 2 2 1 5 4 4 | 2014 | JICHISU DE JOS | Populație | POP108D - POPULATIA DUPA DOMICILIU la 1 iulie pe grupe de varsta si sexe | Grupe de varsta - 5- 9 ani | Sex - Feminin | Numar persoane | 18,00 |
| 2 5 5 6 4 8 5 3 9 2 2 2 4 0 | 2014 | JICHISU DE JOS | Populație | POP108D - POPULATIA DUPA DOMICILIU la 1 iulie pe grupe de varsta si sexe | Grupe de varsta - 10-14 ani | Sex - Total | Numar persoane | 45,00 |

CONFORM CU ORIGINALUL

| | | | | | | | | |
|-------------------------------------------------------------------------|------|----------------|-----------|--------------------------------------------------------------------------|-----------------------------|----------------|----------------|-------|
| 5 4 4 | | | | | | | | |
| 2 5 5 6 4 8 5 3 9 2 4 1 5 4 4 | 2014 | JICHISU DE JOS | Populație | POP108D - POPULATIA DUPA DOMICILIU la 1 iulie pe grupe de varsta si sexe | Grupe de varsta - 10-14 ani | Sex - Masculin | Numar persoane | 23,00 |
| 2 5 5 6 4 8 5 3 9 2 4 2 4 4 | 2014 | JICHISU DE JOS | Populație | POP108D - POPULATIA DUPA DOMICILIU la 1 iulie pe grupe de varsta si sexe | Grupe de varsta - 10-14 ani | Sex - Feminin | Numar persoane | 22,00 |
| 2 5 5 6 4 8 5 3 9 2 5 9 5 4 4 | 2014 | JICHISU DE JOS | Populație | POP108D - POPULATIA DUPA DOMICILIU la 1 iulie pe grupe de varsta si sexe | Grupe de varsta - 15-19 ani | Sex - Total | Numar persoane | 72,00 |
| 2 5 5 6 4 8 5 3 9 2 5 1 5 4 4 | 2014 | JICHISU DE JOS | Populație | POP108D - POPULATIA DUPA DOMICILIU la 1 iulie pe grupe de varsta si sexe | Grupe de varsta - 15-19 ani | Sex - Masculin | Numar persoane | 40,00 |
| 2 5 5 6 4 8 5 3 9 2 5 5 5 4 4 | 2014 | JICHISU DE JOS | Populație | POP108D - POPULATIA DUPA DOMICILIU la 1 iulie pe grupe de varsta si sexe | Grupe de varsta - 15-19 ani | Sex - Feminin | Numar persoane | 32,00 |
| 2 5 5 6 4 8 5 3 9 2 6 6 0 5 4 | 2014 | JICHISU DE JOS | Populație | POP108D - POPULATIA DUPA DOMICILIU la 1 iulie pe grupe de varsta si sexe | Grupe de varsta - 20-24 ani | Sex - Total | Numar persoane | 84,00 |

CONFORM CU ORIGINALUL



| | | | | | | | | |
|---------------------------------------------------------------|------|----------------|-----------|--------------------------------------------------------------------------|-----------------------------|----------------|----------------|--------------|
| 4 | | | | | | | | |
| 2 5 6 4 4 5 3 2 6 1 4 4 | 2014 | JICHISU DE JOS | Populație | POP108D - POPULATIA DUPA DOMICILIU la 1 iulie pe grupe de varsta si sexe | Grupe de varsta - 20-24 ani | Sex - Masculin | Numar persoane | 48,00 |
| 2 5 6 4 4 5 3 2 6 2 5 4 | 2014 | JICHISU DE JOS | Populație | POP108D - POPULATIA DUPA DOMICILIU la 1 iulie pe grupe de varsta si sexe | Grupe de varsta - 20-24 ani | Sex - Feminin | Numar persoane | 36,00 |
| 2 5 6 4 8 5 3 9 2 7 0 5 4 | 2014 | JICHISU DE JOS | Populație | POP108D - POPULATIA DUPA DOMICILIU la 1 iulie pe grupe de varsta si sexe | Grupe de varsta - 25-29 ani | Sex - Total | Numar persoane | 51,00 |
| 2 5 6 4 8 5 3 9 2 7 1 5 4 | 2014 | JICHISU DE JOS | Populație | POP108D - POPULATIA DUPA DOMICILIU la 1 iulie pe grupe de varsta si sexe | Grupe de varsta - 25-29 ani | Sex - Masculin | Numar persoane | 29,00 |
| 2 5 6 4 5 3 0 2 7 5 4 | 2014 | JICHISU DE JOS | Populație | POP108D - POPULATIA DUPA DOMICILIU la 1 iulie pe grupe de varsta si sexe | Grupe de varsta - 25-29 ani | Sex - Feminin | Numar persoane | 22,00 |
| 2 5 6 4 8 5 3 9 2 8 0 4 | 2014 | JICHISU DE JOS | Populație | POP108D - POPULATIA DUPA DOMICILIU la 1 iulie pe grupe de varsta si sexe | Grupe de varsta - 30-34 ani | Sex - Total | Numar persoane | 62,00 |

CONFORM CU ORIGINALUL

 124

| | | | | | | | | |
|-------------------------------------------------------------------------|------|----------------|-----------|--------------------------------------------------------------------------|-----------------------------|----------------|----------------|-------|
| 4 | | | | | | | | |
| 2 5 6 4 8 5 3 9 2 8 1 5 4 4 | 2014 | JICHISU DE JOS | Populație | POP108D - POPULATIA DUPA DOMICILIU la 1 iulie pe grupe de varsta si sexe | Grupe de varsta - 30-34 ani | Sex - Masculin | Numar persoane | 30,00 |
| 2 5 6 4 8 5 3 9 2 8 1 5 4 4 | 2014 | JICHISU DE JOS | Populație | POP108D - POPULATIA DUPA DOMICILIU la 1 iulie pe grupe de varsta si sexe | Grupe de varsta - 30-34 ani | Sex - Feminin | Numar persoane | 32,00 |
| 2 5 6 4 8 5 3 9 2 9 0 3 4 4 | 2014 | JICHISU DE JOS | Populație | POP108D - POPULATIA DUPA DOMICILIU la 1 iulie pe grupe de varsta si sexe | Grupe de varsta - 35-39 ani | Sex - Total | Numar persoane | 64,00 |
| 2 5 6 4 8 5 3 9 2 9 1 5 4 4 | 2014 | JICHISU DE JOS | Populație | POP108D - POPULATIA DUPA DOMICILIU la 1 iulie pe grupe de varsta si sexe | Grupe de varsta - 35-39 ani | Sex - Masculin | Numar persoane | 31,00 |
| 2 5 6 4 8 5 3 9 2 9 2 5 4 4 | 2014 | JICHISU DE JOS | Populație | POP108D - POPULATIA DUPA DOMICILIU la 1 iulie pe grupe de varsta si sexe | Grupe de varsta - 35-39 ani | Sex - Feminin | Numar persoane | 33,00 |
| 2 5 6 4 8 5 3 9 2 9 2 1 0 0 5 | 2014 | JICHISU DE JOS | Populație | POP108D - POPULATIA DUPA DOMICILIU la 1 iulie pe grupe de varsta si sexe | Grupe de varsta - 40-44 ani | Sex - Total | Numar persoane | 99,00 |

CONFORM CU ORIGINALUL

 9/5

| | | | | | | | | |
|-------------------------------------------------------------------------|------|----------------|-----------|--------------------------------------------------------------------------|-----------------------------|----------------|----------------|--------------|
| 4 4 | | | | | | | | |
| 2 5 6 4 8 5 3 9 2 1 0 1 3 4 4 | 2014 | JICHISU DE JOS | Populație | POP108D - POPULATIA DUPA DOMICILIU la 1 iulie pe grupe de varsta si sexe | Grupe de varsta - 40-44 ani | Sex - Masculin | Numar persoane | 59,00 |
| 2 5 6 4 8 5 3 9 2 1 0 2 5 4 4 | 2014 | JICHISU DE JOS | Populație | POP108D - POPULATIA DUPA DOMICILIU la 1 iulie pe grupe de varsta si sexe | Grupe de varsta - 40-44 ani | Sex - Feminin | Numar persoane | 40,00 |
| 2 5 6 4 8 5 3 9 2 1 0 5 4 4 | 2014 | JICHISU DE JOS | Populație | POP108D - POPULATIA DUPA DOMICILIU la 1 iulie pe grupe de varsta si sexe | Grupe de varsta - 45-49 ani | Sex - Total | Numar persoane | 94,00 |
| 2 5 6 4 8 5 3 9 2 1 1 1 4 4 | 2014 | JICHISU DE JOS | Populație | POP108D - POPULATIA DUPA DOMICILIU la 1 iulie pe grupe de varsta si sexe | Grupe de varsta - 45-49 ani | Sex - Masculin | Numar persoane | 50,00 |
| 2 5 6 4 8 5 3 9 2 1 1 2 5 4 4 | 2014 | JICHISU DE JOS | Populație | POP108D - POPULATIA DUPA DOMICILIU la 1 iulie pe grupe de varsta si sexe | Grupe de varsta - 45-49 ani | Sex - Feminin | Numar persoane | 44,00 |
| 2 5 6 4 8 5 | 2014 | JICHISU DE JOS | Populație | POP108D - POPULATIA DUPA DOMICILIU la 1 iulie pe grupe de varsta si sexe | Grupe de varsta - 50-54 ani | Sex - Total | Numar persoane | 49,00 |

CONFORM CU ORIGINALUL

[Signature]

| | | | | | | | | |
|------------------------------------------------------------------------------|------|----------------|-----------|--------------------------------------------------------------------------|-----------------------------|----------------|----------------|--------------|
| 3 9 2 1 2 0 5 4 4 | | | | | | | | |
| 2 5 5 6 4 8 5 3 9 2 1 2 1 5 4 4 | 2014 | JICHISU DE JOS | Populație | POP108D - POPULATIA DUPA DOMICILIU la 1 iulie pe grupe de varsta si sexe | Grupe de varsta - 50-54 ani | Sex - Masculin | Numar persoane | 29,00 |
| 2 5 5 6 4 8 5 3 9 2 1 2 2 5 4 4 | 2014 | JICHISU DE JOS | Populație | POP108D - POPULATIA DUPA DOMICILIU la 1 iulie pe grupe de varsta si sexe | Grupe de varsta - 50-54 ani | Sex - Feminin | Numar persoane | 20,00 |
| 2 5 5 6 4 8 5 3 9 2 1 3 0 5 4 4 | 2014 | JICHISU DE JOS | Populație | POP108D - POPULATIA DUPA DOMICILIU la 1 iulie pe grupe de varsta si sexe | Grupe de varsta - 55-59 ani | Sex - Total | Numar persoane | 68,00 |
| 2 5 5 6 4 8 5 3 9 2 1 3 1 5 4 4 | 2014 | JICHISU DE JOS | Populație | POP108D - POPULATIA DUPA DOMICILIU la 1 iulie pe grupe de varsta si sexe | Grupe de varsta - 55-59 ani | Sex - Masculin | Numar persoane | 40,00 |
| 2 5 5 6 4 8 5 3 9 2 1 3 2 5 4 4 | 2014 | JICHISU DE JOS | Populație | POP108D - POPULATIA DUPA DOMICILIU la 1 iulie pe grupe de varsta si sexe | Grupe de varsta - 55-59 ani | Sex - Feminin | Numar persoane | 28,00 |

CONFORM CU ORIGINALUL

| | | | | | | | | |
|-------------------------------------------------------------------------|------|----------------|-----------|--------------------------------------------------------------------------|-----------------------------|----------------|----------------|--------------|
| 2 5 6 4 8 5 3 9 2 1 4 0 3 4 4 | 2014 | JICHISU DE JOS | Populație | POP108D - POPULATIA DUPA DOMICILIU la 1 iulie pe grupe de varsta si sexe | Grupe de varsta - 60-64 ani | Sex - Total | Numar persoane | 55,00 |
| 2 5 6 4 8 5 3 9 2 1 4 0 3 4 4 | 2014 | JICHISU DE JOS | Populație | POP108D - POPULATIA DUPA DOMICILIU la 1 iulie pe grupe de varsta si sexe | Grupe de varsta - 60-64 ani | Sex - Masculin | Numar persoane | 28,00 |
| 2 5 6 4 8 5 3 9 2 1 4 0 3 4 4 | 2014 | JICHISU DE JOS | Populație | POP108D - POPULATIA DUPA DOMICILIU la 1 iulie pe grupe de varsta si sexe | Grupe de varsta - 60-64 ani | Sex - Feminin | Numar persoane | 27,00 |
| 2 5 6 4 8 5 3 9 2 1 4 0 3 4 4 | 2014 | JICHISU DE JOS | Populație | POP108D - POPULATIA DUPA DOMICILIU la 1 iulie pe grupe de varsta si sexe | Grupe de varsta - 65-69 ani | Sex - Total | Numar persoane | 84,00 |
| 2 5 6 4 8 5 3 9 2 1 4 0 3 4 4 | 2014 | JICHISU DE JOS | Populație | POP108D - POPULATIA DUPA DOMICILIU la 1 iulie pe grupe de varsta si sexe | Grupe de varsta - 65-69 ani | Sex - Masculin | Numar persoane | 27,00 |
| 2 5 6 4 8 5 3 9 2 1 4 0 3 4 4 | 2014 | JICHISU DE JOS | Populație | POP108D - POPULATIA DUPA DOMICILIU la 1 iulie pe grupe de varsta si sexe | Grupe de varsta - 65-69 ani | Sex - Feminin | Numar persoane | 57,00 |

CONFORM CU ORIGINALUL

88A


| | | | | | | | | |
|-------------------------------------------------------------------------|------|----------------|-----------|--------------------------------------------------------------------------|-----------------------------|----------------|----------------|--------------|
| 4 4 | | | | | | | | |
| 2 5 6 4 8 5 3 9 2 1 6 0 5 4 4 | 2014 | JICHISU DE JOS | Populație | POP108D - POPULATIA DUPA DOMICILIU la 1 iulie pe grupe de varsta si sexe | Grupe de varsta - 70-74 ani | Sex - Total | Numar persoane | 94,00 |
| 2 5 6 4 8 5 3 9 2 1 6 0 5 4 4 | 2014 | JICHISU DE JOS | Populație | POP108D - POPULATIA DUPA DOMICILIU la 1 iulie pe grupe de varsta si sexe | Grupe de varsta - 70-74 ani | Sex - Masculin | Numar persoane | 37,00 |
| 2 5 6 4 8 5 3 9 2 1 6 0 5 4 4 | 2014 | JICHISU DE JOS | Populație | POP108D - POPULATIA DUPA DOMICILIU la 1 iulie pe grupe de varsta si sexe | Grupe de varsta - 70-74 ani | Sex - Feminin | Numar persoane | 57,00 |
| 2 5 6 4 8 5 3 9 2 1 6 0 5 4 4 | 2014 | JICHISU DE JOS | Populație | POP108D - POPULATIA DUPA DOMICILIU la 1 iulie pe grupe de varsta si sexe | Grupe de varsta - 75-79 ani | Sex - Total | Numar persoane | 81,00 |
| 2 5 6 4 8 5 3 9 2 1 6 0 5 4 4 | 2014 | JICHISU DE JOS | Populație | POP108D - POPULATIA DUPA DOMICILIU la 1 iulie pe grupe de varsta si sexe | Grupe de varsta - 75-79 ani | Sex - Masculin | Numar persoane | 36,00 |
| 2 5 6 4 8 5 3 9 2 1 6 0 5 4 4 | 2014 | JICHISU DE JOS | Populație | POP108D - POPULATIA DUPA DOMICILIU la 1 iulie pe grupe de varsta si sexe | Grupe de varsta - 75-79 ani | Sex - Feminin | Numar persoane | 45,00 |

CONFORM CU ORIGINALUL

[Signature] 6/19


| | | | | | | | | |
|--------------------------------------------------------------------|------|----------------|-----------|--------------------------------------------------------------------------|-----------------------------------|----------------|----------------|-------|
| 3 2 1 7 2 5 4 4 | 2014 | JICHISU DE JOS | Populație | POP108D - POPULATIA DUPA DOMICILIU la 1 iulie pe grupe de varsta si sexe | Grupe de varsta - 80-84 ani | Sex - Total | Numar persoane | 65,00 |
| 2 5 6 4 8 5 3 9 2 1 8 1 4 4 | 2014 | JICHISU DE JOS | Populație | POP108D - POPULATIA DUPA DOMICILIU la 1 iulie pe grupe de varsta si sexe | Grupe de varsta - 80-84 ani | Sex - Masculin | Numar persoane | 32,00 |
| 2 5 6 4 8 5 3 9 2 1 8 1 4 4 | 2014 | JICHISU DE JOS | Populație | POP108D - POPULATIA DUPA DOMICILIU la 1 iulie pe grupe de varsta si sexe | Grupe de varsta - 80-84 ani | Sex - Feminin | Numar persoane | 33,00 |
| 2 5 6 4 8 5 3 9 2 1 8 1 4 4 | 2014 | JICHISU DE JOS | Populație | POP108D - POPULATIA DUPA DOMICILIU la 1 iulie pe grupe de varsta si sexe | Grupe de varsta - 85 ani si peste | Sex - Total | Numar persoane | 29,00 |
| 2 5 6 4 8 5 3 9 2 1 8 1 4 4 | 2014 | JICHISU DE JOS | Populație | POP108D - POPULATIA DUPA DOMICILIU la 1 iulie pe grupe de varsta si sexe | Grupe de varsta - 85 ani si peste | Sex - Masculin | Numar persoane | 5,00 |

CONFORM CU ORIGINALUL

 06/7

| | | | | | | | | |
|-------------------------------------------------------------------------|------|----------------|-----------|---------------------------------------------------------------------------------|-----------------------------------|---------------|----------------|-------|
| 2 5 6 4 8 5 3 9 2 1 9 2 5 4 4 | 2014 | JICHISU DE JOS | Populație | POP108D - POPULATIA DUPA DOMICILIU la 1 iulie pe grupe de varsta si sexe | Grupe de varsta - 85 ani si peste | Sex - Feminin | Numar persoane | 24,00 |
| 2 5 6 4 4 3 9 3 5 4 4 | 2014 | JICHISU DE JOS | Populație | POP108C - Populatia de varsta oficiala corespunzatoare invatamantului prescolar | | | Numar persoane | 17,00 |
| 2 5 6 4 4 8 5 4 1 0 5 4 4 | 2014 | JICHISU DE JOS | Populație | POP201D - Născuți vii | | | Numar persoane | 6,00 |
| 2 5 6 4 8 5 4 1 1 5 4 4 | 2014 | JICHISU DE JOS | Populație | POP201K - Nascuti vii cu resedinta obisnuita in Romania | | | Numar persoane | 7,00 |
| 2 5 6 4 8 5 4 3 0 5 4 4 | 2014 | JICHISU DE JOS | Populație | POP206D - Decedați | | | Numar persoane | 28,00 |
| 2 5 6 4 4 5 4 3 1 5 4 4 | 2014 | JICHISU DE JOS | Populație | POP206J - Decedati cu resedinta obisnuita in Romania | | | Numar persoane | 28,00 |
| 2 5 6 4 4 8 5 4 3 0 5 4 4 | 2014 | JICHISU DE JOS | Populație | POP210D - Casatorii | | | Numar | 2,00 |

CONFORM CU ORIGINALUL

 16/8

| | | | | | | | |
|------|----------------|------------|---------------------------------------------------------------|----------------------------------------------------------------|--|----------------|-------|
| 2014 | JICHISU DE JOS | Populație | POP304B - Stabiliri de resedinta | | | Numar persoane | 8,00 |
| 2014 | JICHISU DE JOS | Populație | POP305B - Plecari cu resedinta | | | Numar persoane | 15,00 |
| 2014 | JICHISU DE JOS | Populație | POP307A - Stabiliri cu domiciliul (inclusiv migratia externa) | | | Numar persoane | 17,00 |
| 2014 | JICHISU DE JOS | Populație | POP308A - Plecari cu domiciliul (inclusiv migratia externa) | | | Numar persoane | 15,00 |
| 2014 | JICHISU DE JOS | Învățământ | SCL101C - Unitatile scolare, pe niveluri de educatie | Niveluri de instruire - Total | | Numar | 1,00 |
| 2014 | JICHISU DE JOS | Învățământ | SCL101C - Unitatile scolare, pe niveluri de educatie | Niveluri de instruire - Primar si gimnazial (inclusiv special) | | Numar | 1,00 |
| 2014 | JICHISU DE JOS | Învățământ | SCL101C - Unitatile scolare, pe niveluri de educatie | Niveluri de instruire - Primar si gimnazial | | Numar | 1,00 |

CONFORM CU ORIGINALUL

| | | | | | | |
|------|----------------|------------|------------------------------------------------------|------------------------------------------------------------------------------------------------------------|----------------|-------|
| 2014 | JICHISU DE JOS | Învățământ | SCL103D - Populația școlară, pe niveluri de educație | Niveluri de instruire - Total | Numar persoane | 22,00 |
| 2014 | JICHISU DE JOS | Învățământ | SCL103D - Populația școlară, pe niveluri de educație | Niveluri de instruire - Copii înscriși în grădinițe | Numar persoane | 12,00 |
| 2014 | JICHISU DE JOS | Învățământ | SCL103D - Populația școlară, pe niveluri de educație | Niveluri de instruire - Elevi înscriși în învățământul preuniversitar | Numar persoane | 10,00 |
| 2014 | JICHISU DE JOS | Învățământ | SCL103D - Populația școlară, pe niveluri de educație | Niveluri de instruire - Elevi înscriși în învățământul primar și gimnazial (inclusiv învățământul special) | Numar persoane | 10,00 |
| 2014 | JICHISU DE JOS | Învățământ | SCL103D - Populația școlară, pe niveluri de educație | Niveluri de instruire - Elevi înscriși în învățământul primar (inclusiv învățământul special) | Numar persoane | 10,00 |
| 2014 | JICHISU DE JOS | Învățământ | SCL103D - Populația școlară, pe niveluri de educație | Niveluri de instruire - Elevi înscriși în învățământul primar și gimnazial | Numar persoane | 10,00 |
| 2014 | JICHISU DE JOS | Învățământ | SCL103D - Populația școlară, pe niveluri de educație | Niveluri de instruire - Elevi înscriși în învățământul primar | Numar persoane | 10,00 |

CONFORM CU ORIGINALUL

| | | | | | | | | |
|---------------------------------------------------------------|------|----------------|------------|----------------------------------------------------------------------|----------------------------------------------------------------------------------------|--|----------------|------|
| 0 5 4 4 | | | | | | | | |
| 2 5 6 4 8 7 5 8 1 5 4 4 | 2014 | JICHISU DE JOS | Învățământ | SCL104D - Personalul didactic, pe niveluri de educație | Niveluri de instruire - Total | | Numar persoane | 2,00 |
| 2 5 3 6 4 8 7 5 8 4 5 4 4 | 2014 | JICHISU DE JOS | Învățământ | SCL104D - Personalul didactic, pe niveluri de educație | Niveluri de instruire - Invatamant prescolar | | Numar persoane | 1,00 |
| 2 5 1 6 4 8 7 5 8 5 5 4 4 | 2014 | JICHISU DE JOS | Învățământ | SCL104D - Personalul didactic, pe niveluri de educație | Niveluri de instruire - Invatamant primar si gimnazial (inclusiv invatamantul special) | | Numar persoane | 1,00 |
| 2 5 3 6 4 8 7 5 8 6 5 4 4 | 2014 | JICHISU DE JOS | Învățământ | SCL104D - Personalul didactic, pe niveluri de educație | Niveluri de instruire - Invatamant primar (inclusiv invatamantul special) | | Numar persoane | 1,00 |
| 2 5 5 6 4 8 7 5 8 8 5 4 4 | 2014 | JICHISU DE JOS | Învățământ | SCL104D - Personalul didactic, pe niveluri de educație | Niveluri de instruire - Invatamant primar si gimnazial | | Numar persoane | 1,00 |
| 2 5 5 6 4 8 7 5 8 9 5 4 4 | 2014 | JICHISU DE JOS | Învățământ | SCL104D - Personalul didactic, pe niveluri de educație | Niveluri de instruire - Invatamant primar | | Numar persoane | 1,00 |
| 2 5 5 6 4 8 7 5 8 7 3 9 | 2014 | JICHISU DE JOS | Învățământ | SCL105B - Sali de clasa si cabinete scolare, pe niveluri de educatie | Niveluri de instruire - Total | | Numar | 2,00 |


CONFORM CU ORIGINALUL

| | | | | | | | | |
|---------------------------------------------------------------|------|----------------|------------|----------------------------------------------------------------------|----------------------------------------------------------------------------------------|--|-------|------|
| 1 4 4 3 | | | | | | | | |
| 2 5 5 6 4 8 7 5 9 2 4 4 3 | 2014 | JICHISU DE JOS | Învățământ | SCL105B - Sali de clasa si cabinete scolare, pe niveluri de educatie | Niveluri de instruire - Invatamant primar si gimnazial (inclusiv invatamantul special) | | Numar | 2,00 |
| 2 5 5 6 4 8 7 5 9 2 4 4 3 | 2014 | JICHISU DE JOS | Învățământ | SCL105B - Sali de clasa si cabinete scolare, pe niveluri de educatie | Niveluri de instruire - Invatamant primar si gimnazial | | Numar | 2,00 |
| 2 5 5 6 4 8 7 6 0 1 4 4 3 | 2014 | JICHISU DE JOS | Învățământ | SCL106C - Laboratoare scolare, pe niveluri de educatie | Niveluri de instruire - Total | | Numar | 1,00 |
| 2 5 6 4 8 7 6 0 2 4 4 3 | 2014 | JICHISU DE JOS | Învățământ | SCL106C - Laboratoare scolare, pe niveluri de educatie | Niveluri de instruire - Invatamant primar si gimnazial (inclusiv invatamantul special) | | Numar | 1,00 |
| 2 5 5 6 4 8 7 6 0 3 4 4 3 | 2014 | JICHISU DE JOS | Învățământ | SCL106C - Laboratoare scolare, pe niveluri de educatie | Niveluri de instruire - Invatamant primar si gimnazial | | Numar | 1,00 |
| 2 5 6 4 8 7 6 3 1 4 4 3 | 2014 | JICHISU DE JOS | Învățământ | SCL112B - Numarul PC-urilor, pe niveluri de educatie | Niveluri de instruire - Total | | Numar | 7,00 |
| 2 5 5 6 4 8 7 6 3 | 2014 | JICHISU DE JOS | Învățământ | SCL112B - Numarul PC-urilor, pe niveluri de educatie | Niveluri de instruire - Invatamant primar si gimnazial (inclusiv invatamantul special) | | Numar | 7,00 |

CONFORM CU ORIGINALUL

| | | | | | | | | |
|--------------------------------------------------------------------|------|----------------|----------------------|----------------------------------------------------------------------|----------------------------------------------------------------------------------------|--|-------|------|
| 2 4 3 | | | | | | | | |
| 2 5 6 4 8 7 6 3 4 4 3 | 2014 | JICHISU DE JOS | Învățământ | SCL112B - Numarul PC-urilor, pe niveluri de educatie | Niveluri de instruire - Invatamant primar si gimnazial | | Numar | 7,00 |
| 2 5 6 4 8 7 6 4 1 4 4 3 | 2014 | JICHISU DE JOS | Învățământ | SCL110B - Terenuri de sport, pe niveluri de educatie | Niveluri de instruire - Total | | Numar | 1,00 |
| 2 5 6 4 8 7 6 4 2 4 4 3 | 2014 | JICHISU DE JOS | Învățământ | SCL110B - Terenuri de sport, pe niveluri de educatie | Niveluri de instruire - Invatamant primar si gimnazial (inclusiv invatamantul special) | | Numar | 1,00 |
| 2 5 6 4 8 7 6 4 3 4 4 3 | 2014 | JICHISU DE JOS | Învățământ | SCL110B - Terenuri de sport, pe niveluri de educatie | Niveluri de instruire - Invatamant primar si gimnazial | | Numar | 1,00 |
| 2 5 6 4 8 8 8 6 3 6 1 4 4 3 | 2014 | JICHISU DE JOS | Dezvoltare economică | LOC104B - Locuințe terminate în cursul anului, pe surse de finanțare | Surse de finantare - Total | | Numar | 5,00 |
| 2 5 6 4 8 8 8 6 3 6 3 4 4 3 | 2014 | JICHISU DE JOS | Dezvoltare economică | LOC104B - Locuințe terminate în cursul anului, pe surse de finanțare | Surse de finantare - Din fonduri private | | Numar | 5,00 |
| 2 5 6 4 8 8 8 6 3 | 2014 | JICHISU DE JOS | Dezvoltare economică | LOC104B - Locuințe terminate în cursul anului, pe surse de finanțare | Surse de finantare - Din fondurile populatiei | | Numar | 5,00 |

CONFORM CU ORIGINALUL

 2016

| | | | | | | | | |
|--------------------------------------------------------------------|------|----------------|----------------------|-----------------------------------------|----------------------------------------------------------------------------------------------------------------|--|---------------------|------|
| 6 4 4 3 | | | | | | | | |
| 2 5 5 6 4 8 9 7 3 7 6 4 0 1 | 2014 | JICHISU DE JOS | Dezvoltare economică | REGIS - Numărul întreprinderilor active | Nomenclator CAEN - Fabricarea hârtiei și a produselor din hârtie | | Numar intreprinderi | 3,00 |
| 2 5 5 6 4 8 9 7 3 5 6 4 0 1 | 2014 | JICHISU DE JOS | Dezvoltare economică | REGIS - Numărul întreprinderilor active | Nomenclator CAEN - Producția și furnizarea de energie electrică și termică, gaze, apă caldă și aer condiționat | | Numar intreprinderi | 2,00 |
| 2 5 5 6 4 8 9 7 4 2 5 4 0 1 | 2014 | JICHISU DE JOS | Dezvoltare economică | REGIS - Numărul întreprinderilor active | Nomenclator CAEN - Lucrări de geniu civil | | Numar intreprinderi | 1,00 |
| 2 5 5 6 4 8 9 7 4 6 6 4 0 1 | 2014 | JICHISU DE JOS | Dezvoltare economică | REGIS - Numărul întreprinderilor active | Nomenclator CAEN - Comerț cu ridicata cu excepția comerțului cu autovehicule și motocicletele | | Numar intreprinderi | 1,00 |
| 2 5 5 6 4 8 9 7 4 7 6 4 0 1 | 2014 | JICHISU DE JOS | Dezvoltare economică | REGIS - Numărul întreprinderilor active | Nomenclator CAEN - Comerț cu amănuntul, cu excepția autovehiculelor și motocicletelor | | Numar intreprinderi | 1,00 |
| 2 5 5 6 4 8 9 7 5 6 4 0 1 | 2014 | JICHISU DE JOS | Dezvoltare economică | REGIS - Numărul întreprinderilor active | Nomenclator CAEN - Restaurante și alte activități de servicii de alimentație | | Numar intreprinderi | 1,00 |

CONFORM CU ORIGINALUL

[Handwritten signature]

CONFORM
CU
ORIGINALUL

| | | | | | | | |
|-------------------------------------------------------------------------|------|----------------|----------------------|----------------------------------------------------|----------------------------------------------------------------------------------------------------------------|-----|-------------------|
| 2 5 5 6 4 8 8 9 8 1 7 0 1 | 2014 | JICHISU DE JOS | Dezvoltare economică | REGIS - Cifra de afaceri a întreprinderilor active | Nomenclator CAEN - Fabricarea hârtiei și a produselor din hârtie | Lei | 242824,00 |
| 2 5 5 6 4 8 8 9 8 3 5 7 0 1 | 2014 | JICHISU DE JOS | Dezvoltare economică | REGIS - Cifra de afaceri a întreprinderilor active | Nomenclator CAEN - Producția și furnizarea de energie electrică și termică, gaze, apă caldă și aer condiționat | Lei | 1729614,00 |
| 2 5 5 6 4 8 8 9 8 4 2 7 0 1 | 2014 | JICHISU DE JOS | Dezvoltare economică | REGIS - Cifra de afaceri a întreprinderilor active | Nomenclator CAEN - Lucrări de geniu civil | Lei | 113217,00 |
| 2 5 5 6 4 8 8 9 8 4 6 7 0 1 | 2014 | JICHISU DE JOS | Dezvoltare economică | REGIS - Cifra de afaceri a întreprinderilor active | Nomenclator CAEN - Comerț cu ridicata cu excepția comerțului cu autovehicule și motociclete | Lei | 291427,00 |
| 2 5 5 6 4 8 8 9 8 4 7 7 0 1 | 2014 | JICHISU DE JOS | Dezvoltare economică | REGIS - Cifra de afaceri a întreprinderilor active | Nomenclator CAEN - Comerț cu amănuntul, cu excepția autovehiculelor și motocicletelor | Lei | 34050,00 |
| 2 5 5 6 4 8 8 9 8 4 5 6 7 0 1 | 2014 | JICHISU DE JOS | Dezvoltare economică | REGIS - Cifra de afaceri a întreprinderilor active | Nomenclator CAEN - Restaurante și alte activități de servicii de alimentație | Lei | 49860,00 |

| | | | | | | | | |
|------------------------------------------------------------------------------|------|----------------|----------------------|---------------------------------------------------------------|----------------------------------------------------------------------------------------------------------------|--|---------------------|------------|
| 2 5 5 6 4 8 8 1 0 0 1 7 6 4 0 1 | 2014 | JICHISU DE JOS | Dezvoltare economică | REGIS - Numărul întreprinderilor non-comerț active | Nomenclator CAEN - Fabricarea hârtiei și a produselor din hârtie | | Numar întreprinderi | 3,00 |
| 2 5 5 6 4 8 8 1 0 0 3 5 6 4 0 1 | 2014 | JICHISU DE JOS | Dezvoltare economică | REGIS - Numărul întreprinderilor non-comerț active | Nomenclator CAEN - Producția și furnizarea de energie electrică și termică, gaze, apă caldă și aer condiționat | | Numar întreprinderi | 2,00 |
| 2 5 5 6 4 8 8 1 0 0 4 2 6 4 0 1 | 2014 | JICHISU DE JOS | Dezvoltare economică | REGIS - Numărul întreprinderilor non-comerț active | Nomenclator CAEN - Lucrări de geniu civil | | Numar întreprinderi | 1,00 |
| 2 5 5 6 4 8 8 1 0 0 5 6 4 0 1 | 2014 | JICHISU DE JOS | Dezvoltare economică | REGIS - Numărul întreprinderilor non-comerț active | Nomenclator CAEN - Restaurante și alte activități de servicii de alimentație | | Numar întreprinderi | 1,00 |
| 2 5 5 6 4 8 8 1 0 0 5 6 4 0 1 | 2014 | JICHISU DE JOS | Dezvoltare economică | REGIS - Cifra de afaceri a întreprinderilor non-comerț active | Nomenclator CAEN - Fabricarea hârtiei și a produselor din hârtie | | Lei | 242824,00 |
| 2 5 5 6 4 8 8 1 0 0 5 7 7 0 1 | 2014 | JICHISU DE JOS | Dezvoltare economică | REGIS - Cifra de afaceri a întreprinderilor non-comerț active | Nomenclator CAEN - Producția și furnizarea de energie electrică și termică, gaze, apă caldă și aer condiționat | | Lei | 1729614,00 |

CONFORM CU ORIGINALUL

| | | | | | | | | |
|-------------------------------------------------------------------------|------|----------------|----------------------|---------------------------------------------------------------|------------------------------------------------------------------------------|--|-----|------------------|
| 2 3 5 6 4 8 8 1 0 5 4 2 7 0 1 | 2014 | JICHISU DE JOS | Dezvoltare economică | REGIS - Cifra de afaceri a întreprinderilor non-comerț active | Nomenclator CAEN - Lucrări de geniu civil | | Lei | 113217,00 |
| 2 3 5 6 4 8 8 1 0 5 5 6 7 0 1 | 2014 | JICHISU DE JOS | Dezvoltare economică | REGIS - Cifra de afaceri a întreprinderilor non-comerț active | Nomenclator CAEN - Restaurante și alte activități de servicii de alimentație | | Lei | 49860,00 |

CONFORM CU ORIGINALUL



Institutul Național de Statistică

Direcția Județeană de Statistică Maramureș

Nr.339 / 15.05.2015

Sr. Gh. Șincai, 46, Baia Mare, cod 430311
 Telefon: 0362 401850 Fax: 0262 212143
 e-mail: tele@maramures.insse.ro http://www.insse.ro

Hn. 1038 / 15-05-2015

Către
 ORAS SOMCUTA MARE

| | |
|------------------------------------------------|----------------|
| Județul Maramureș | |
| Primăria Orașului Somcuta Mare | |
| Nr. <i>1038</i> | data <i>15</i> |
| data <i>15</i> luna <i>05</i> anul <i>2015</i> | |
| ORAS SOMCUTA MARE | |


Notificăm prin prezenta răspunsul la adresa dumneavoastră nr. 3624 / 12.05.2015, elaborând mai jos, indicatorii solicitați, menționând faptul că nu deținem date referitoare la suprafața în kmp a fiecărei localități componente:

| LOCALITATE | POP_RPL 2011 |
|-------------------|-----------------|
| ORAS SOMCUTA MARE | 7565 |
| SOMCUTA MARE | 3888 |
| BUCIUMI | 733 |
| CIOLT | 612 |
| HOVRILA | 280 |
| VALENI SOMCUTEI | 770 |
| BUTEASA | 384 |
| CODRU BUTESII | 259 |
| FINTEUSU MARE | 639 |

Suprafata orașului Somcuta Mare este de 12040 ha, respectiv 120,4 kmp iar indicatorul privind densitatea are valoarea de 62,84 locuitori/ kmp.

Director executiv adjunct

Pop Marius



1027/12.05.2015

ROMÂNIA



Sir: Gh. Șincai, 46, Baia Mare, cod 430311
Telefon: 0362 401850 Fax: 0262 212143
e-mail: tele@maramures.insse.ro http://www.insse.ro

Institutul Național de Statistică

Direcția Județeană de Statistică Maramureș

Nr.334 /11.05.2015

Către


Primăria Valea Chioarului

Notificăm prin prezenta răspunsul la adresa dumneavoastră, 1423/06.05.2015 , după cum urmează:

- suprafața comuna Valea Chioarului – 79.08 km patrați
- populația comunei – 2025 persoane
- populația sate componente – Valea Chioarului – 574 pers
 - Curtuiusu Mare – 297 pers
 - Durusa – 67 pers
 - Fericea – 463 pers
 - Mesteacan – 349 pers
 - Varai – 275 pers
- densitatea comunei – 25.6 locuitori / km patrat

Director executiv adjunct

Pop Marius



1044/21.05.2015



ROMÂNIA

Institutul Național de Statistică

Str. Gh. Șincai, 46, Bala Mare, cod 430311
 Telefon: 0362 401850 Fax: 0262 212143
 e-mail: tele@maramures.insse.ro http://www.insse.ro

Direcția Județeană de Statistică Maramureș

Nr. 370 / 21.05.2015

Către
COMUNA BOIU MARE

Notificăm prin prezenta răspunsul la adresa dumneavoastră nr. 694 / 11.05.2015, elaborând mai jos, indicatorii solicitați, menționând faptul că nu deținem date referitoare la suprafața în kmp a fiecărei localități componente:

| Localitate | sexul | | total |
|-------------------|----------|---------|-------|
| | Masculin | Feminin | |
| BOIU MARE | Total | 1131 | 1131 |
| | Masculin | 538 | 538 |
| | Feminin | 595 | 595 |
| BOIU MARE | Total | 576 | 576 |
| | Masculin | 284 | 284 |
| | Feminin | 292 | 292 |
| FRANCENII BOIULUI | Total | 59 | 59 |
| | Masculin | 26 | 26 |
| | Feminin | 33 | 33 |
| PRISLOP | Total | 428 | 428 |
| | Masculin | 198 | 198 |
| | Feminin | 230 | 230 |
| ROMANESTI | Total | 68 | 68 |
| | Masculin | 26 | 26 |
| | Feminin | 40 | 40 |

Suprafața comunei Boiu Mare este de 5954 ha, respectiv 59.54 kmp iar indicatorul privind densitatea are valoarea de 19.0 locuitori/ kmp.

Director executiv adjunct

Pop Marius



Institutul National de Statistica
 Directia Județeană de Statistica Salaj
 Zalău, Piața 1 Decembrie 1918, nr. 12
 Tel: 0266612420 ; Fax: 0260611690
 e-mail : telu@salaj.inse.ro
 site: www.salaj.inse.ro



Nr. 2071/07.05.2015

1019 / 08.05.2015
 544

Către,

COMUNA GIRBOU

Răspuns la adresa dumneavoastră nr. 1964/06.05.2015, vă comunicăm datele de care dispunem:

1. Populația stabilă de la Recensământul Populației și al Locuințelor 2011, pe total comună și pe satele componente :
 - Girbou = 2044 persoane
 - Girbou = 596 persoane
 - Bezded = 156 persoane
 - Călăcea = 275 persoane
 - Cernuc = 187 persoane
 - Fabrica = 97 persoane
 - Popoteac = 376 persoane
 - Solomon = 357 persoane
2. Suprafața totală a comunei Girbou = 100,62 kmp.
3. Densitatea populației comunei Girbou, la Recensământul Populației și al Locuințelor 2011 a fost de 20 locuitori/kmp.

DIRECTOR EXECUTIV,
 MUREȘAN ELENĂ
 DIRECȚIA JUDEȚEANĂ DE STATISTICĂ
 SALAJ



1026/11.05.2015

-745



Institutul National de Statistica
Directia Judetana de Statistica
Zalau, Pata I Decembrie 1918, nr. 12
Tel: 0260613420 ; Fax: 0260611690
e-mail: jstz@sisia.județul.ro
site: www.sisbaj.bucuresti.ro



Nr. 211/508/CS/2015

Carte
COMUNA CRISTOI I

Relatiune la adresa dom.novoasta nr. 1021/08.05.2015, sa comunicati datele de care dispunem:

1. Populatia stabila de la Recensamantul Populatiei si al Locuintelor 2011, pe total comuna si pe satelile componente :
 - Cristoi I - 1735 persoane
 - Orstai - 604 persoane
 - Murcel - 172 persoane
 - Polana Onuli - 83 persoane
 - Veleni - 376 persoane
2. Suprafata totala a comunei Cristoi I - 44,86 kmq.
3. Densitatea populatiei comunei Cristoi I a Recensamantul Populatiei si al Locuintelor 2011 a fost de 28 locuitori/kmq.

DIRECTOR EXECUTIV
MUREȘAN ELENA





Institutul Național de Statistică
Direcția Județeană de Statistică Salaj
Zalău, Piața 1 Decembrie 1918, nr. 12
Tel: 0260612420 ; Fax: 0260611690
e-mail : tele@salaj.inssr.ro
site: www.salaj.inssr.ro

Nr. 183/12.3.04-2015

986/23.05.2015
746

Către,
COMUNA ILEANDA

Răspuns la adresa dumneavoastră nr. 1543/22.04.2015, vă comunicăm datele de care dispunem:

1. Populația stabilă de la Recensământul Populației și al Locuințelor 2011, pe total comună și pe satele componente :

- Ileanda = 2256 persoane
- Ileanda = 1146 persoane
- Bizușa-Băi = 77 persoane
- Bîrsăuța = 11 persoane
- Dăbâceni = 167 persoane
- Dolheni = 85 persoane
- Luminișu = 97 persoane
- Măleni = 3 persoane
- Negreni = 110 persoane
- Peri Vadului = 124 persoane
- Podișu = 135 persoane
- Răstoci = 142 persoane
- Rogna = 78 persoane
- Sașa = 81 persoane

2. Suprafața totală a comunei Ileanda = 87,59 kmp.

3. Densitatea populației comunei Ileanda, la Recensământul Populației și al Locuințelor 2011 a fost de 26 locuitori/kmp.

DIRECTOR EXECUTIV
MUREȘAN ELENA





Institutul National de Statistica
Directia Județeană de Statistică Salaj
Zalău, Piața 1 Decembrie 1918, nr. 12
Tel: 0260612420 ; Fax: 0260611690
e-mail : tele@salaj.inssc.ro
site: www.salaj.inssc.ro

Nr. 1887/27.04.2015

Către,

COMUNA BĂBENI

Răspuns la adresa dăruieavoastră nr. 306/24.04.2015, vă comunicăm datele de care
dispunem:

1. Populația stabilă de la Recensământul Populației și al Locuințelor 2011, pe total
comună și pe satele componente :
Băbeni = 1.742 persoane
Băbeni = 554 persoane
Ciocmani = 624 persoane
Clif = 198 persoane
Piroșe = 114 persoane
Poienția = 252 persoane
2. Suprafața totală a comunei Băbeni = 53,89 km².
3. Densitatea populației comunei Băbeni, la Recensământul Populației și al
Locuințelor 2011 a fost de 32 locuitori/km².

DIRECTOR EXECUTIV
MURESAN ELENA



1000 B

YYF M05:21 9T0:

1031/13.05.2015
M.F.



Institutul Național de Statistică
Direcția Județeană de Statistică Salaj
Zalău, Piața 1 Decembrie 1918, nr. 12
Tel: 0260612420 ; Fax: 0260611690
e-mail : tele@salaj.inssse.ro
site: www.salaj.inssse.ro

987/24.04.2015

748

Nr. 1832/23.04.2015

Către,
COMUNA RUS


Răspuns la adresa dumneavoastră nr. 729/22.04.2015, vă comunicăm datele de care
dispunem:

1. Populația stabilă de la Recensământul Populației și al Locuințelor 2011, pe total
comună și pe satele componente :

- Rus = 1071 persoane
- Rus = 702 persoane
- Buzaș = 156 persoane
- Fintânele-Rus = 213 persoane

- 2. Suprafața totală a comunei Rus = 50,97 kmp.
- 3. Densitatea populației comunei Rus, la Recensământul Populației și al Locuințelor 2011
a fost de 21 locuitori/kmp.

DIRECTOR EXECUTIV
MUREȘAN ELENĂ



10/17/08.05.2015

0002

745

05/05 2015 11:24AM FAX



Institutul National de Statistica
Direcția Județeană de Statistică Sălaj
Zalhu, Piața 1 Decembrie 1918, nr. 12
Tel: 0260612420 ; Fax: 0260611690
e-mail : tele@saj.stat.ro
site: www.saj.stat.ro

Nr. 1991/05.05.2015

Către,
COMUNA LOZNA

Răspuns la adresa dumneavoastră nr. 502/04.05.2015, vă comunicăm datele de care
dispuceți:

- Populația stabilă de la Recensământul Populației și al Locuințelor 2011, pe total
comună și pe satele componente :
Lozna = 1072 persoane
Lozna = 401 persoane
Comeniș = 200 persoane
Preluți = 178 persoane
Valea Leșului = 78 persoane
Valca Loznei = 215 persoane
- Suprafața totală a comunei Lozna = 61,13 km².
- Densitatea populației comunei Lozna, la Recensământul Populației și al
Locuințelor 2011 a fost de 18 locuitori/km².

DIRECTOR EXECUTIV
MUREȘAN ELENĂ
INSTITUTUL NAȚIONAL DE STATISTICĂ
DIRECȚIA JUDEȚEANĂ
DE STATISTICĂ
SĂLAJ
ROMANIA

05.05.2015



Institutul Național de Statistică
 Direcția Județeană de Statistică Sălaj
 Zalău, Piața 1 Decembrie 1918, nr. 12
 Tel: 0260612420 ; Fax: 0260611690
 e-mail : tele@saj.inse.ro
 site: www.saj.inse.ro

Nr. 1888/27.04.2015

1004/06.05.2015
 750

Către,


COMUNA LETCA
 Nr. 1200
 04.05.2015

Comuna - JUDEȚUL SĂLAJ
 COMUNA LETCA
 Nr. 1200

Răspuns la adresa dumneavoastră nr. 1135/23.04.2015, vă comunicăm datele de care dispunem:

1. Populația stabilă de la Recensământul Populației și al Locuințelor 2011, pe total comună și pe sat/cle componente :
 - Letca = 1846 persoane
 - Letca = 542 persoane
 - Ciula = 111 persoane
 - Cozla = 254 persoane
 - Cuciulat = 180 persoane
 - Lemniu = 404 persoane
 - Purcăreț = 118 persoane
 - Șoimușeni = 80 persoane
 - Toplița = 125 persoane
 - Vălișoara = 32 persoane
2. Suprafața totală a comunei Letca = 60,50 kmp.
3. Densitatea populației comunei Letca, la Recensământul Populației și al Locuințelor 2011 a fost de 31 locuitori/kmp.

DIRECTOR EXECUTIV
 MUREȘAN ELENA
 SAJ
 DIRECȚIA JUDEȚEANĂ DE STATISTICĂ SĂLAJ





Institutul Național de Statistică
Direcția Județeană de Statistică Sălaj
Zalău, Piața 1 Decembrie 1918, nr. 12
Tel: 0260612420 ; Fax: 0260611690
e-mail : tele@salaj.insse.ro
site: www.salaj.insse.ro

Nr. 2072/07.05.2015

1021/08.05.2015
751

Către,
COMUNA GILGĂU

Răspuns la adresa dumneavoastră nr. 2670/06.05.2015, vă comunicăm datele de care dispunem:

1. Populația stabilă de la Recensământul Populației și al Locuințelor 2011, pe total comună și pe satele componente :
 - Gilgău = 2456 persoane
 - Gilgău = 647 persoane
 - Birsău Mare = 248 persoane
 - Căpîlna = 325 persoane
 - Chizeni = 111 persoane
 - Dobrocina = 199 persoane
 - Fodora = 456 persoane
 - Frâncenii de Piatră = 9 persoane
 - Glod = 448 persoane
 - Gura Vlădesei = 13 persoane
2. Suprafața totală a comunei Gilgău = 75,31 kmp.
3. Densitatea populației comunei Gilgău, la Recensământul Populației și al Locuințelor 2011 a fost de 33 locuitori/kmp.



DIRECTOR EXECUTIV
MUREȘAN ELENĂ
NACIONAL DE STATISTICĂ
DIRECȚIA JUDEȚEANĂ
DE STATISTICĂ
SĂLAJ
ROMÂNIA

1009/06.05.2015

732



Institutul Național de Statistică
Direcția Județeană de Statistică Salaj
Zalha, Piața 1 Decembrie 1918, nr. 12
Tel: 0260612420 ; Fax: 0260611690
e-mail : tele@salaj.inssr.ro
site: www.salaj.inssr.ro

Nr. 1009/06.05.2015

Către,
COMUNA ZALHA

Răspuns la adresa dumneavoastră nr. 419/24.04.2015, vă comunicăm datele de care dispunem:

1. Populația stabilă de la Recensământul Populației și al Locuințelor 2011, pe total comună și pe satele componente :
 - Zalha = 864 persoane
 - Zalha = 257 persoane
 - Ceaca = 233 persoane
 - Ciureni = 108 persoane
 - Valea Ciurenilor = 22 persoane
 - Valea Hranei = 89 persoane
 - Valea Lungă = 84 persoane
 - Vârteșca = 71 persoane
2. Suprafața totală a comunei Zalha = 51,10 kmp.
3. Densitatea populației comunei Zalha, la Recensământul Populației și al Locuințelor 2011 a fost de 17 locuitori/kmp.

DIRECTOR EXECUTIV
MUREȘAN ELIȘA
DIRECȚIA JUDEȚEANĂ DE STATISTICĂ
SALAJ
ROMANIA

1009/06.05.2015



Institutul Național de Statistică
Direcția Județeană de Statistică Salaj
Zalău, Piața 1 Decembrie 1918, nr. 12
Tel: 0260612420 ; Fax: 0260611690
e-mail : tele@salaj.inssc.ro
site: www.salaj.inssc.ro

Nr. 1930/29.04.2015

Către,

COMUNA ȘIMIȘNA

Răspuns la adresa dumneavoastră nr. 446/26.04.2015, vă comunicăm datele de care dispunem:

1. Populația stabilă de la Recensământul Populației și al Locuințelor 2011, pe total comună și pe satele componente :

Șimișna = 1103 persoane


Șimișna = 815 persoane

Hășnaș = 288 persoane

2. Suprafața totală a comunei Șimișna = 45,23 kmp.

3. Densitatea populației comunei Șimișna, la Recensământul Populației și al Locuințelor 2011 a fost de 24 locuitori/kmp.

DIRECTOR EXECUTIV
MUREȘAN ELENA



1006/06.05.2015
753



Institutul National de Statistica
Directia Județeană de Statistica Salaj
Zalău, Piața 1 Decembrie 1918, nr. 12
Tel: 0260612420 ; Fax: 0260611690
e-mail : tele@salaj.insse.ro
site: www.salaj.insse.ro

1023 / 08.05.2015

0000

754

Nr. 1095 / 28.05.2015

Către,

COMUNA POIANA BLENCHEII

Răspuns la adresa dumneavoastră nr. 889/24.04.2015, vă comunicăm datele de care
dispuținem:

1. Populația stabilă de la Recensământul Populației și al Locuințelor 2011, pe total comună și pe satele componente :
 Poiana Blenchei = 1221 persoane
 Fălcușa = 87 persoane
 Gostila = 424 persoane
 Măgura = 4 persoane
2. Suprafața totală a comunei Poiana Blenchei = 52,98 kmp.
3. Densitatea populației comunei Poiana Blenchei, la Recensământul Populației și al Locuințelor 2011 a fost de 23 locuitori/kmp.

CONFORM CU ORIGINALUL

DIRECTOR EXECUTIV DIRECTIA
MUREȘAN ELENĂ
DE STATISTICĂ
SĂLAJ
ROMÂNIA

735

INSTITUTUL NAȚIONAL DE STATISTICĂ
DIRECȚIA JUDEȚEANĂ DE STATISTICĂ CLUJ
NR. 722 CLUJ 21.05.2015

Către

PRIMĂRIA COMUNEI CHIUIEȘTI

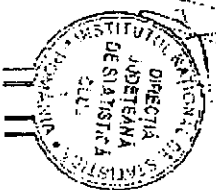
Ca răspuns la adresa D. s. nr. 1526/08.05.2015, vă transmitem datele solicitate de care dispunem.

conform Recensământului Populației și Locuințelor din anul 2011:

- populația stabilă comuna Chiuiești - 2332 persoane
- sat Chiuiești - 336 persoane
- sat Dosu Briței - 7 persoane
- sat Huta - 127 persoane
- sat Măgoaja - 401 persoane
- sat Strâmbu - 317 persoane
- sat Valea Caseiului - 97 persoane
- sat Valea lui Opreș - 57 persoane.
- suprafața comunei Chiuiești - 112,51 kmp
- densitatea populației Comunei Chiuiești - 20,7 loc/kmp.

Nu deținem date privind suprafața fiecăruia sat.

DIRECTOR EXECUTIV
NEGRILĂ EMILIA



CONFORM CU
ORIGINALUL

1022/08.05.2015

756

INSTITUTUL NATIONAL DE STATISTICA
DIRECTIA JUDETEANA DE STATISTICA CLUJ
NR. 636 / 30.05.2015

Către

PRIMĂRIA COMUNEI RECEA CRISTUR

Ca răspuns la adresa Dvs. nr. 1051/29.04.2015, vă transmitem datele solicitate de care dispunem,
conform Recensământului Populației și Locuințelor din anul 2011:

- populația stabilă comuna Recea Cristur - 1412 persoane
- sat Receu Cristur - 582 persoane
- sat Căprioara - 150 persoane
- sat Ciubanca - 102 persoane
- sat Ciubancuța - 144 persoane
- sat Eliciu - 119 persoane
- sat Esou - 46 persoane
- sat Jurca - 77 persoane
- sat Osoi - 120 persoane
- sat Pustura - 72 persoane.
- suprafața comunei Receu Cristur - 76,19 kmp
- densitatea populației Comunei Recea Cristur - 18,5 loc/kmp.

Nu deținem date privind suprafața fiecărui sat.



DIRECTOR EXECUTIV
NEGRINA EMILIA

CONFORM CU
ORIGINALUL

INSTITUTUL NAȚIONAL DE STATISTICĂ
DIRECȚIA JUDEȚEANĂ DE STATISTICĂ CLUJ
NR. 699/12.05.2015

| |
|---------------------|
| Com. Jichisu de Jos |
| Nr. <u>118</u> |
| Din <u>12-05-15</u> |

[Signature]


Către

PRIMĂRIA COMUNEI JICHISU DE JOS

Ca răspuns la adresa D.v.s. nr. 1102/11.05.2015, vă transmitem datele solicitate de care dispunem,
conform Recensământului Populației și Locuințelor din anul 2011:

- populația stabilă comuna Jichisu de Jos - 1152 persoane
- sat Jichisu de Jos - 381 persoane
- sat Codor - 41 persoane
- sat Jichisu de Jos - 236 persoane
- sat Sigau - 26 persoane
- sat Tarpiu - 98 persoane
- suprafața comunei Jichisu de Jos - 43,26 kmp
- densitatea populației Comunei Jichisu de Jos - 26,6 loc/kmp.

Nu deținem date privind suprafața fiecărui sat.



DIRECTOR EXECUTIV
NEGRILĂ EMILIA

[Signature]

CONFORM CU
ORIGINALUL

INSTITUTUL NAȚIONAL DE STATISTICĂ
 DIRECȚIA JUDEȚEANĂ DE STATISTICĂ CLUJ
 NR. 664 din 04.05.2015

| | |
|-------------------------|--|
| PRIMĂRIA COMUNEI CĂȘEIU | |
| Nr. 3092 din 04.05.2015 | |
| Nr. 664 din 04.05.2015 | |

Către
 PRIMĂRIA COMUNEI CĂȘEIU

Ca răspuns la adresa D.r.s. nr. 1290/24.04.2015, vă transmitem datele solicitate de care dispunem,
 conform Recensământului Populației și Locuințelor din anul 2011:

- populația stabilă comuna Cășeu - 4437 persoane
- sat Cășeu - 1362 persoane
- sat Comoria - 13 persoane
- sat Coplean - 392 persoane
- sat Căstura - 44 persoane
- sat Gârbaul Dejului - 202 persoane
- sat Guga - 299 persoane
- sat Leurda - 70 persoane
- sat Rușgești - 1057 persoane
- sat Salatruc - 69 persoane
- sat Urișor - 929 persoane.
- suprafața comunei Cășeu - 83,28 kmp
- densitatea populației Comunei Cășeu - 53,3 loc/kmp.

Nu deținem date privind suprafața fiecărui sat.



DIRECTOR EXECUTIV
 NEGRILA PAVLIA

[Signature]

CONFORM CU
 ORIGINALUL

INSTITUTUL NAȚIONAL DE STATISTICĂ
DIRECȚIA JUDEȚEANĂ DE STATISTICĂ CLUJ
NR. 689 din 30.04.2015

954/05-05/2015


Către
PRIMĂRIA COMUNEI CĂȚCĂU

Ca răspuns la adresa D. nr. 1292/27.04.2015, vă transmitem datele solicitate de care dispunem,
conform Recensământului Populației și Locuințelor din anul 2011:

- populația stabilă comună Cățcău - 2100 persoane
- sat Cățcău – 1371 persoane
- sat Muncel – 183 persoane
- sat Salisca – 545 persoane;
- suprafața comunei Cățcău – 37,54 kmp
- densitatea populației Comunei Cățcău - 55,9 loc/kmp.

Nu deținem date privind suprafața fiecărui sat.

DIRECTOR EXECUTIV
NEGRILĂ EMILIA



CONFORM CU
ORIGINALUL

INSTITUTUL NAȚIONAL DE STATISTICĂ
DIRECȚIA JUDEȚEANĂ DE STATISTICĂ CLUJ
NR. 638 din 30.04.2015

994/30.04.2015


760

Către -

PRIMĂRIA COMUNEI VAD

Ca răspuns la adresa Dvs. nr. 1643/29.04.2015, vă transmitem datele solicitate de care dispunem,
conform Recensământului Populației și Locuințelor din anul 2011:

- populația stabilă comuna Vad - 2008 persoane
 - sat Vad - 331 persoane
 - sat Bogata de Jos - 254 persoane
 - sat Bogata de Sus - 256 persoane
 - sat Calna - 141 persoane
 - sat Cetan - 557 persoane
 - sat Curtiușul Dejului - 198 persoane
 - sat Valea Groșilor - 271 persoane.
- suprafața comunei Vad - 77,22 kmp
- densitatea populației Comunei Vad- 26,0 loc/kmp.

Nu deținem date privind suprafața fiecărui sat.

DIRECTOR EXECUTIV
NEGRILĂ EMILIA

CONFORM CU
ORIGINALUL





MINISTERUL JUSTITIEI

**OFICIUL NAȚIONAL AL REGISTRULUI COMERTULUI
OFICIUL REGISTRULUI COMERTULUI**

de pe lângă Tribunalul Maramureș

Baia Mare, Str. Vasile Lucaciu nr. 82; Telefon: 0262-212999 Fax: 0262-224515; E-mail: orcmm@mm.onrc.ro

761

Nr. 9071/03.03.2016

CĂTRE

ASOCIAȚIA GAL VALEA SOMEȘULUI
Domnului Ilieș Remus Ionuț
Președinte

Urmare a solicitării dvs. nr. 1291/01.03.2016 înregistrată la noi la numărul de mai sus, vă transmitem, în format EXCEL, fișierele cu datele solicitate. Numele fișierului coincide cu localitatea componentă pentru: Șomcuta Mare, Boiu Mare și Valea Chioarului, iar semnificația câmpurilor este:

- număr-numărul de apariții a codului CAEN la forma juridică
- clasa-codul CAEN
- foju-forma juridică.

Cu stimă,

Adrian Dumitru SOLOMON

Director



**CONFORM CU
ORIGINALUL**

| NUMAR | CLASA | FOJU |
|-------|-------|------|
| 14 | 0150 | PFA |
| 12 | 0141 | PFA |
| 8 | 0150 | II |
| 6 | 4711 | SRL |
| 5 | 0149 | PFA |
| 5 | 0146 | PFA |
| 3 | 0124 | PFA |
| 2 | 1051 | SRL |
| 2 | 5211 | SRL |
| 2 | 0124 | II |
| 2 | 4711 | SNC |
| 1 | 0125 | II |
| 1 | 0149 | SRL |
| 1 | 9101 | SRL |
| 1 | 7311 | SRL |
| 1 | 0125 | PFA |
| 1 | 0113 | PFA |
| 1 | 0149 | II |
| 1 | 4773 | SRL |
| 1 | 0220 | SRL |
| 1 | 1812 | SRL |
| 1 | 0141 | IF |
| 1 | 0113 | IF |
| 1 | 0145 | PFA |
| 1 | 0142 | IF |
| 1 | 4719 | PFA |
| 1 | 4120 | SRL |
| 1 | 2369 | II |
| 1 | 4623 | SRL |
| 1 | 4673 | SRL |

BOIU MARE

CONFORM CU
ORIGINALUL

| NUMAR | CLASA | FOJU |
|-------|-------|------|
| 2 | 0149 | PFA |
| 2 | 0149 | II |
| 1 | 0141 | PFA |
| 1 | 4711 | SRL |
| 1 | 0150 | II |

FRANCENII BOIULUI

| NUMAR | CLASA | FOJU |
|-------|-------|------|
| 4 | 0150 | PFA |
| 4 | 0146 | PFA |
| 3 | 0124 | IF |
| 2 | 1610 | SRL |
| 2 | 1624 | SNC |
| 2 | 0141 | PFA |
| 1 | 0729 | PFA |
| 1 | 4711 | IF |
| 1 | 4941 | SRL |
| 1 | 4618 | PFA |
| 1 | 0111 | II |
| 1 | 0111 | PFA |
| 1 | 0141 | II |
| 1 | 3511 | SRL |
| 1 | 0220 | SRL |
| 1 | 5153 | SRL |
| 1 | 0124 | PFA |
| 1 | 4631 | II |
| 1 | 1051 | IF |
| 1 | 0230 | SRL |
| 1 | 2010 | SNC |
| 1 | 0125 | SRL |
| 1 | 4711 | SRL |
| 1 | 5211 | SRL |
| 1 | 4711 | II |
| 1 | 1061 | SRL |
| 1 | 0150 | II |

PRISLOP

| NUMAR | CLASA | FOJU |
|-------|-------|------|
| 1 | 4711 | SRL |
| 1 | 0125 | II |
| 1 | 0141 | II |
| 1 | 4719 | PFA |

ROMANESTI

762

1 4711 SRL
1 6312 II
1 4711 II
1 9329 II
1 4332 PFA
1 9602 PFA
1 5590 SRL
1 4781 IF
1 7731 SRL
1 4776 SRL

VALEA CHIOARULUI

CONFORM CU
ORIGINALUL

765


| NUMAR | CLASA | FOJU |
|-------|-------|------|
| 20 | 4711 | SRL |
| 18 | 4941 | SRL |
| 18 | 4120 | SRL |
| 13 | 0124 | PFA |
| 11 | 4711 | II |
| 10 | 4520 | II |
| 9 | 9602 | PFA |
| 8 | 5610 | SRL |
| 7 | 4711 | SC |
| 7 | 4773 | SRL |
| 7 | 4673 | SRL |
| 5 | 4776 | IF |
| 5 | 1610 | SRL |
| 5 | 4120 | PFA |
| 5 | 4719 | SRL |
| 5 | 4711 | PFA |
| 5 | 4719 | II |
| 4 | 4672 | SRL |
| 4 | 3600 | SA |
| 4 | 8553 | PFA |
| 4 | 7022 | SRL |
| 4 | 4711 | IF |
| 4 | 4752 | SRL |
| 4 | 2223 | SRL |
| 4 | 4779 | IF |
| 3 | 5510 | SRL |
| 3 | 6622 | PFA |
| 3 | 5211 | SRL |
| 3 | 1011 | SRL |
| 3 | 7120 | SRL |
| 3 | 0124 | IF |
| 3 | 4782 | SRL |
| 3 | 4771 | SRL |
| 3 | 4730 | SRL |
| 3 | 1071 | PFA |
| 3 | 4520 | SRL |
| 3 | 0124 | II |
| 3 | 4511 | SRL |
| 3 | 0220 | SRL |
| 3 | 4520 | PFA |
| 3 | 1061 | SRL |
| 3 | 0125 | PFA |
| 3 | 4729 | SRL |
| 2 | 6209 | SRL |
| 2 | 4781 | IF |
| 2 | 0150 | II |

| NUMAR | CLASA | FOJU |
|-------|-------|------|
| 9 | 0141 | PFA |
| 5 | 0124 | PFA |
| 4 | 0149 | PFA |
| 4 | 4941 | SRL |
| 3 | 4711 | IF |
| 2 | 4781 | PFA |
| 2 | 4631 | SRL |
| 2 | 5212 | SRL |
| 2 | 0145 | II |
| 2 | 0150 | II |
| 2 | 0141 | IF |
| 2 | 4711 | PFA |
| 2 | 5520 | SRL |
| 2 | 1414 | SRL |
| 1 | 1051 | PFA |
| 1 | 0220 | II |
| 1 | 0113 | PFA |
| 1 | 4120 | PFA |
| 1 | 4399 | II |
| 1 | 1413 | II |
| 1 | 4771 | II |
| 1 | 2223 | SRL |
| 1 | 7022 | SRL |
| 1 | 1629 | SRL |
| 1 | 0141 | SRL |
| 1 | 8122 | SRL |
| 1 | 0121 | SRL |
| 1 | 1071 | II |
| 1 | 0142 | SRL |
| 1 | 0146 | PFA |
| 1 | 0150 | IF |
| 1 | 4711 | SC |
| 1 | 0145 | SRL |
| 1 | 4520 | II |
| 1 | 0150 | PFA |
| 1 | 4711 | II |

VALENII SOMCUTEI

CONFORM CU
ORIGINALUL

| NUMAR | CLASA | FOJU |
|-------|-------|------|
| 6 | 0124 | PFA |
| 5 | 0141 | PFA |
| 4 | 0124 | II |
| 3 | 0150 | II |
| 3 | 1061 | SRL |
| 3 | 4941 | SRL |
| 3 | 4711 | SRL |
| 2 | 4719 | SRL |
| 2 | 4120 | SRL |
| 2 | 0811 | SRL |
| 1 | 8030 | SRL |
| 1 | 5630 | SRL |
| 1 | 2370 | II |
| 1 | 4671 | SRL |
| 1 | 4623 | II |
| 1 | 0141 | II |
| 1 | 0141 | IF |
| 1 | 1419 | IF |
| 1 | 8010 | SRL |
| 1 | 2670 | SRL |
| 1 | 6202 | PFA |
| 1 | 7022 | SRL |
| 1 | 4779 | SRL |
| 1 | 1051 | PFA |
| 1 | 0113 | II |
| 1 | 8292 | SRL |
| 1 | 9511 | SRL |
| 1 | 6810 | SRL |
| 1 | 0113 | PFA |
| 1 | 4120 | PFA |
| 1 | 0149 | II |
| 1 | 4775 | SRL |
| 1 | 1101 | SRL |
| 1 | 1419 | PFA |
| 1 | 0130 | SNC |
| 1 | 7820 | SRL |
| 1 | 5610 | SRL |
| 1 | 9001 | PFA |
| 1 | 0150 | PFA |
| 1 | 4399 | II |
| 1 | 1032 | SRL |
| 1 | 9602 | PFA |

BUCIUMI

| NUMAR | CLASA | FOJU |
|-------|-------|------|
| 2 | 4711 | PFA |
| 2 | 0125 | PFA |
| 2 | 4711 | SRL |
| 2 | 4711 | II |
| 1 | 0149 | II |
| 1 | 2370 | SRL |
| 1 | 0145 | PFA |
| 1 | 0111 | PFA |
| 1 | 0141 | PFA |
| 1 | 7810 | SRL |
| 1 | 4120 | SRL |
| 1 | 4120 | SNC |
| 1 | 4776 | SRL |
| 1 | 0146 | PFA |

BUTEASA

| NUMAR | CLASA | FOJU |
|-------|-------|------|
| 3 | 0125 | PFA |
| 3 | 0124 | PFA |
| 3 | 1101 | PFA |
| 2 | 0150 | PFA |
| 2 | 4120 | PFA |
| 2 | 4711 | PFA |
| 2 | 0149 | PFA |
| 1 | 6920 | PFA |
| 1 | 4332 | PFA |
| 1 | 8121 | PFA |
| 1 | 0146 | PFA |
| 1 | 4941 | II |
| 1 | 2370 | SRL |
| 1 | 4532 | SRL |
| 1 | 0141 | PFA |
| 1 | 0141 | II |
| 1 | 0124 | II |
| 1 | 4621 | IF |
| 1 | 4322 | SRL |
| 1 | 2511 | PFA |
| 1 | 4782 | PFA |
| 1 | 3312 | II |
| 1 | 4631 | II |
| 1 | 4719 | II |
| 1 | 4120 | II |
| 1 | 0113 | PFA |
| 1 | 4120 | SRL |
| 1 | 4939 | SRL |
| 1 | 0150 | II |
| 1 | 4677 | SRL |

CIOLT

| NUMAR | CLASA | FOJU |
|-------|-------|------|
| 5 | 0141 | PFA |
| 2 | 4941 | II |
| 1 | 4941 | SRL |
| 1 | 0162 | IF |
| 1 | 4334 | SRL |
| 1 | 4120 | II |

CODRU BUTESII

765
A

2 4779 II
2 0145 SRL
2 8690 SRL
2 1412 SRL
2 1394 SRL
2 5610 IF
2 2370 IF
2 0150 IF
2 1089 SRL
2 5630 SRL
2 4619 SRL
2 0149 PFA
2 1419 SRL
2 4759 SRL
2 4789 SRL
2 2370 SRL
2 1071 SRL
2 9602 II
2 4532 SRL
2 0142 SRL
2 1413 SNC
2 0141 PFA
2 5630 II
2 5231 SRL
2 2822 SRL
2 6622 SRL
2 4782 PFA
2 6202 PFA
2 5244 SRL
2 1041 SRL
2 7711 SRL
2 0124 SA
2 2572 II
2 0111 SRL
2 1072 SRL
2 4741 SRL
2 4642 SRL
1 4521 SRL
1 5590 SRL
1 9609 SRL
1 3109 SRL
1 6492 SRL
1 0150 PFA
1 3109 PFA
1 6920 PFA
1 9001 PFA
1 4611 PFA

CONFIRM CU
ORIGINALUL

266
Jh

1 0161 II
1 5520 SRL
1 2920 SRL
1 4939 SRL
1 1591 SRL
1 4645 SRL
1 5530 SRL
1 0111 SA
1 4677 II
1 1413 IF
1 4778 SRL
1 6201 SRL
1 1101 SRL
1 8623 SRL
1 0811 SRL
1 6612 SRL
1 2511 SRL
1 0124 SRL
1 4331 SRL
1 4339 PFA
1 2370 II
1 2511 II
1 4941 II
1 0161 IF
1 7012 SRL
1 2512 SRL
1 5212 SRL
1 7021 SRL
1 4321 SRL
1 4299 SRL
1 4311 SRL
1 0145 PFA
1 2362 PFA
1 4333 PFA
1 0111 II
1 9602 IF
1 8553 SRL
1 4399 SRL
1 4725 SRL
1 4638 SRL
1 6920 SRL
1 4333 SRL
1 4742 SRL
1 0113 SRL
1 2370 SA
1 0111 PFA
1 4399 PFA

CONFIRM CU
ORIGINALUL

167
✶

1 4771 PFA
1 1071 II
1 0141 II
1 1413 SRL
1 6020 SRL
1 5813 SRL
1 5829 SRL
1 4789 PFA
1 5221 PFA
1 6201 PFA
1 5630 PFA
1 4331 II
1 2442 SRL
1 4332 SRL
1 4779 SRL
1 1629 SRL
1 4799 SRL
1 8622 SRL
1 9319 SRL
1 4639 SRL
1 6419 OCR
1 0119 PFA
1 7022 PFA
1 7120 II
1 5221 II
1 4120 II
1 4321 II
1 7420 II
1 1520 IF
1 9511 SRL
1 4762 SA
1 7219 SA
1 7410 PFA
1 0113 PFA
1 7430 PFA
1 4531 II
1 4618 II
1 0149 II
1 4621 II
1 8299 II
1 9512 II
1 4771 II
1 0125 IF

SOMCUTA MARE

CONFORM CU
ORIGINALUL

268
A

NUMAR CLASA FOJU

2 0124 PFA
 1 4719 SRL
 1 0161 II
 1 0150 II
 1 5610 SRL
 1 0150 IF
 1 0149 PFA
 1 1413 PFA
 1 4711 IF
 1 4532 SRL
 1 0141 PFA
 1 0141 II
 1 0161 SRL
 1 0150 PFA
 1 9602 PFA

HOVRILA

NUMAR CLASA FOJU

4 5630 SRL
 3 4120 PFA
 3 0125 II
 2 4711 IF
 2 0125 SRL
 2 4532 SRL
 2 1622 IF
 2 5630 II
 2 4520 II
 1 4711 SC
 1 1101 PFA
 1 4676 SRL
 1 4311 PFA
 1 2370 PFA
 1 0149 PFA
 1 4671 SRL
 1 4941 SRL
 1 4311 II
 1 2223 II
 1 1623 SRL
 1 5541 SRL
 1 0113 SRL
 1 4333 SRL
 1 7112 II
 1 4211 SRL
 1 1413 SRL
 1 4322 SRL
 1 4779 SRL
 1 7711 SRL
 1 4312 SRL
 1 8299 SRL
 1 4711 PFA
 1 5320 PFA
 1 4941 PFA
 1 4644 SRL
 1 5610 SRL
 1 4711 SRL
 1 4120 SRL
 1 0130 SRL
 1 0161 II
 1 4332 PFA
 1 3109 PFA
 1 4521 SRL
 1 9602 PFA

FINTEUSU MARE

CONFORM CU
 ORIGINALUL

264


470 AK




MINISTERUL JUSTITIEI

OFICIUL NAȚIONAL AL REGISTRULUI COMERTULUI

OFICIUL REGISTRULUI COMERTULUI de pe lângă TRIBUNALUL SĂLAJ

Adresa: Zalău, Str. Unirii nr. 13, etaj II-III, Cod poștal 45074; Telefon: + 4 0260.614.612; Fax: +4 0260.614.612;

Website: www.onrc.ro; E-mail: orsj@sj.onrc.ro; Cod de Identificare Fiscale: 14942091;



CĂTRE,

ASOCIAȚIA GAL VALEA SOMEȘULUI
Domnului Ilieș Remus Ionuț
Președinte

Stimate Domnule Președinte Ilieș Remus Ionuț,

Referitor la solicitarea dvs. nr. 1290 din 01.03.2016 înregistrată la ORCT Sălaj cu nr. 4140 din 03.03.2016 vă transmitem atașurat, în format electronic următoarele fișiere Excel:

- Statistici Ileana
- Statistici Gâlgău
- Statistici Rus
- Statistici Șimșna
- Statistici Zalha
- Statistici Letca
- Statistici Lozna
- Statistici Băbeni
- Statistici Poiana Blenchiei
- Statistici Gârboi
- Statistici Cristolț


Semnificajta câmpurilor din fișierele excel de mai sus:

Vercaen – Versiune Cod CAEN(0= primului nomenclator CAEN,1= versiune CAEN revizuita 1 - an 2003,2= versiune CAEN revizuita 2 - an 2008)
Seciunea – Secțiune Cod CAEN
Clasa - Cod CAEN
Denumirea – Descriere Cod CAEN
Localitate – Localitatea sediului social
Foju – Forma juridică

CONFORM CU
ORIGINALUL

Cu stimă,

Laura Eugenia VĂLONIU



| vercaen | sectiunea | clasa | denumirea | localitate | foju |
|---------|-----------|-------|------------------------------------------------------------------------------------------------------------------------------|------------|------|
| 2 | A | 0111 | Cultivarea cerealelor (exclusiv orez), plantelor leguminoase și a plantelor producătoare de semințe oleaginoase | Ciocmani | PFA |
| 2 | A | 0111 | Cultivarea cerealelor (exclusiv orez), plantelor leguminoase și a plantelor producătoare de semințe oleaginoase | Ciocmani | SRL |
| 2 | A | 0145 | Creșterea ovinelor și caprinelor | Băbeni | SRL |
| 2 | A | 0145 | Creșterea ovinelor și caprinelor | Ciocmani | PFA |
| 2 | A | 0149 | Creșterea altor animale | Ciocmani | PFA |
| 2 | A | 0149 | Creșterea altor animale | Băbeni | PFA |
| 2 | A | 0149 | Creșterea altor animale | Poienița | PFA |
| 2 | A | 0149 | Creșterea altor animale | Băbeni | PFA |
| 2 | A | 0149 | Creșterea altor animale | Ciocmani | PFA |
| 2 | A | 0150 | Activități în ferme mixte (cultura vegetală combinată cu creșterea animalelor) | Poienița | PFA |
| 2 | A | 0150 | Activități în ferme mixte (cultura vegetală combinată cu creșterea animalelor) | Ciocmani | PFA |
| 2 | A | 0150 | Activități în ferme mixte (cultura vegetală combinată cu creșterea animalelor) | Ciocmani | PFA |
| 2 | A | 0150 | Activități în ferme mixte (cultura vegetală combinată cu creșterea animalelor) | Ciocmani | PFA |
| 2 | A | 0161 | Activități auxiliare pentru producția vegetală | Băbeni | PFA |
| 2 | A | 0161 | Activități auxiliare pentru producția vegetală | Băbeni | PFA |
| 2 | A | 0162 | Activități auxiliare pentru creșterea animalelor | Ciocmani | PFA |
| 2 | A | 0220 | Exploatarea forestieră | Cliț | II |
| 2 | A | 0220 | Exploatarea forestieră | Ciocmani | II |
| 2 | A | 0220 | Exploatarea forestieră | Ciocmani | SRL |
| 2 | B | 0811 | Extracția pietrei ornamentale și a pietrei pentru construcții, extracția pietrei calcaroase, ghipsului, cretei și a ardeziei | Băbeni | SA |
| 2 | B | 0811 | Extracția pietrei ornamentale și a pietrei pentru construcții, extracția pietrei calcaroase, ghipsului, cretei și a ardeziei | Băbeni | SRL |
| 2 | C | 1071 | Fabricarea pâinii; fabricarea prăjiturilor și a produselor proaspete de patiserie | Băbeni | SRL |
| 2 | C | 2053 | Fabricarea uleiurilor esențiale | Băbeni | SRL |
| 2 | C | 2361 | Fabricarea produselor din beton pentru construcții | Băbeni | SRL |
| 2 | C | 2370 | Tăierea, fasonarea și finisarea pietrei | Băbeni | SRL |
| 2 | C | 2511 | Fabricarea de construcții metalice și părți componente ale structurilor metalice | Băbeni | SRL |
| 2 | C | 2511 | Fabricarea de construcții metalice și părți componente ale structurilor metalice | Băbeni | PFA |
| 2 | C | 3299 | Fabricarea altor produse manufacturiere n.c.a. | Băbeni | PFA |
| 2 | E | 3832 | Recuperarea materialelor reciclabile sortate | Ciocmani | SRL |
| 2 | F | 4120 | Lucrări de construcții a clădirilor rezidențiale și nerezidențiale | Băbeni | SRL |
| 2 | F | 4120 | Lucrări de construcții a clădirilor rezidențiale și nerezidențiale | Băbeni | SRL |
| 2 | F | 4211 | Lucrări de construcții a drumurilor și autostrăzilor | Ciocmani | SRL |
| 2 | F | 4332 | Lucrări de tâmplărie și dulgherie | Băbeni | PFA |
| 2 | F | 4332 | Lucrări de tâmplărie și dulgherie | Cliț | PFA |
| 2 | F | 4333 | Lucrări de pardosire și placare a pereților | Cliț | PFA |

CONFORM CU ORIGINALUL

11/11

| | | | | | |
|---|---|------|----------------------------------------------------------------------------------------------------------------------------|----------|-----|
| 2 | F | 4334 | Lucrări de vopsitorie, zugrăveli și montări de geamuri | Băbeni | PFA |
| 2 | F | 4334 | Lucrări de vopsitorie, zugrăveli și montări de geamuri | Ciocmani | PFA |
| 2 | F | 4391 | Lucrări de învelitori, șarpante și terase la construcții | Ciocmani | PFA |
| 2 | F | 4391 | Lucrări de învelitori, șarpante și terase la construcții | Ciocmani | PFA |
| 2 | F | 4399 | Alte lucrări speciale de construcții n.c.a. | Băbeni | PFA |
| 2 | F | 4399 | Alte lucrări speciale de construcții n.c.a. | Cliț | PFA |
| 2 | G | 4711 | Comerț cu amănuntul în magazine nespecializate, cu vânzare predominantă de produse alimentare, băuturi și tutun | Ciocmani | SRL |
| 2 | G | 4711 | Comerț cu amănuntul în magazine nespecializate, cu vânzare predominantă de produse alimentare, băuturi și tutun | Băbeni | IF |
| 2 | G | 4711 | Comerț cu amănuntul în magazine nespecializate, cu vânzare predominantă de produse alimentare, băuturi și tutun | Poienița | SRL |
| 2 | G | 4711 | Comerț cu amănuntul în magazine nespecializate, cu vânzare predominantă de produse alimentare, băuturi și tutun | Băbeni | SRL |
| 2 | G | 4711 | Comerț cu amănuntul în magazine nespecializate, cu vânzare predominantă de produse alimentare, băuturi și tutun | Băbeni | SRL |
| 2 | G | 4711 | Comerț cu amănuntul în magazine nespecializate, cu vânzare predominantă de produse alimentare, băuturi și tutun | Poienița | IF |
| 2 | G | 4711 | Comerț cu amănuntul în magazine nespecializate, cu vânzare predominantă de produse alimentare, băuturi și tutun | Ciocmani | II |
| 2 | G | 4711 | Comerț cu amănuntul în magazine nespecializate, cu vânzare predominantă de produse alimentare, băuturi și tutun | Poienița | II |
| 2 | G | 4711 | Comerț cu amănuntul în magazine nespecializate, cu vânzare predominantă de produse alimentare, băuturi și tutun | Băbeni | SRL |
| 2 | G | 4711 | Comerț cu amănuntul în magazine nespecializate, cu vânzare predominantă de produse alimentare, băuturi și tutun | Ciocmani | II |
| 2 | G | 4711 | Comerț cu amănuntul în magazine nespecializate, cu vânzare predominantă de produse alimentare, băuturi și tutun | Băbeni | II |
| 2 | G | 4776 | Comerț cu amănuntul al florilor, plantelor și semințelor, comerț cu amănuntul al animalelor de companie și a hranei pentru | Ciocmani | SRL |
| 2 | G | 4782 | Comerț cu amănuntul al textilelor, îmbrăcăminte și încălțăminte efectuat prin standuri, chioșcuri și piețe | Ciocmani | PFA |
| 2 | G | 4782 | Comerț cu amănuntul al textilelor, îmbrăcăminte și încălțăminte efectuat prin standuri, chioșcuri și piețe | Ciocmani | IF |
| 2 | H | 4941 | Transporturi rutiere de mărfuri | Cliț | PFA |
| 2 | H | 4941 | Transporturi rutiere de mărfuri | Cliț | PFA |
| 1 | G | 5211 | Comerț cu amănuntul în magazine nespecializate, cu vânzare predominantă de produse alimentare, băuturi și tutun | Ciocmani | SRL |
| 2 | I | 5610 | Restaurante | Băbeni | SRL |
| 2 | J | 6311 | Prelucrarea datelor, administrarea paginilor web și activități conexe | Băbeni | PFA |

CONFORM CU
ORIGINALUL

Handwritten signature

| vercaen | sectiunea | clasa | denumirea | localitate | foju |
|---------|-----------|-------|--------------------------------------------------------------------------------|--------------|------|
| 2 | A | 0113 | Cultivarea legumelor și a pepenilor, a rădăcinoaselor și tuberculilor | Văleni | SRL |
| 2 | A | 0141 | Creșterea bovinelor de lapte | Cristolț | PFA |
| 2 | A | 0141 | Creșterea bovinelor de lapte | Cristolț | PFA |
| 2 | A | 0141 | Creșterea bovinelor de lapte | Văleni | PFA |
| 2 | A | 0141 | Creșterea bovinelor de lapte | Poiana Onții | PFA |
| 2 | A | 0141 | Creșterea bovinelor de lapte | Cristolț | PFA |
| 2 | A | 0141 | Creșterea bovinelor de lapte | Muncel | PFA |
| 2 | A | 0141 | Creșterea bovinelor de lapte | Cristolț | PFA |
| 2 | A | 0141 | Creșterea bovinelor de lapte | Văleni | PFA |
| 2 | A | 0145 | Creșterea ovinelor și caprinelor | Poiana Onții | PFA |
| 2 | A | 0145 | Creșterea ovinelor și caprinelor | Poiana Onții | PFA |
| 2 | A | 0145 | Creșterea ovinelor și caprinelor | Cristolț | PFA |
| 2 | A | 0149 | Creșterea altor animale | Cristolț | PFA |
| 2 | A | 0149 | Creșterea altor animale | Cristolț | PFA |
| 2 | A | 0150 | Activități în ferme mixte (cultura vegetală combinată cu creșterea animalelor) | Muncel | II |
| 2 | A | 0150 | Activități în ferme mixte (cultura vegetală combinată cu creșterea animalelor) | Cristolț | PFA |
| 2 | A | 0150 | Activități în ferme mixte (cultura vegetală combinată cu creșterea animalelor) | Cristolț | PFA |
| 2 | A | 0150 | Activități în ferme mixte (cultura vegetală combinată cu creșterea animalelor) | Cristolț | PFA |
| 2 | A | 0150 | Activități în ferme mixte (cultura vegetală combinată cu creșterea animalelor) | Văleni | PFA |
| 2 | A | 0150 | Activități în ferme mixte (cultura vegetală combinată cu creșterea animalelor) | Cristolț | PFA |
| 2 | A | 0150 | Activități în ferme mixte (cultura vegetală combinată cu creșterea animalelor) | Cristolț | PFA |
| 2 | A | 0150 | Activități în ferme mixte (cultura vegetală combinată cu creșterea animalelor) | Cristolț | PFA |
| 2 | A | 0150 | Activități în ferme mixte (cultura vegetală combinată cu creșterea animalelor) | Cristolț | PFA |
| 2 | A | 0150 | Activități în ferme mixte (cultura vegetală combinată cu creșterea animalelor) | Cristolț | PFA |
| 2 | A | 0150 | Activități în ferme mixte (cultura vegetală combinată cu creșterea animalelor) | Muncel | PFA |
| 2 | A | 0150 | Activități în ferme mixte (cultura vegetală combinată cu creșterea animalelor) | Muncel | PFA |
| 2 | A | 0150 | Activități în ferme mixte (cultura vegetală combinată cu creșterea animalelor) | Cristolț | PFA |
| 2 | A | 0150 | Activități în ferme mixte (cultura vegetală combinată cu creșterea animalelor) | Văleni | PFA |
| 2 | A | 0150 | Activități în ferme mixte (cultura vegetală combinată cu creșterea animalelor) | Văleni | PFA |
| 2 | A | 0150 | Activități în ferme mixte (cultura vegetală combinată cu creșterea animalelor) | Văleni | PFA |
| 2 | A | 0150 | Activități în ferme mixte (cultura vegetală combinată cu creșterea animalelor) | Văleni | PFA |
| 2 | A | 0150 | Activități în ferme mixte (cultura vegetală combinată cu creșterea animalelor) | Văleni | PFA |
| 2 | A | 0150 | Activități în ferme mixte (cultura vegetală combinată cu creșterea animalelor) | Cristolț | PFA |
| 2 | A | 0150 | Activități în ferme mixte (cultura vegetală combinată cu creșterea animalelor) | Cristolț | PFA |
| 2 | A | 0220 | Exploatarea forestieră | Văleni | SRL |

CONFORM CU
ORIGINALUL

273
A

| | | | | | |
|---|---|------|-----------------------------------------------------------------------------------------------------------------|--------------|-----|
| 2 | C | 1061 | Fabricarea produselor de morărit | Cristolț | PFA |
| 1 | D | 1581 | Fabricarea pâinii; fabricarea produselor proaspete de patiserie | Cristolț | SRL |
| 2 | C | 3311 | Repararea articolelor fabricate din metal | Cristolț | II |
| 2 | F | 4120 | Lucrări de construcții a clădirilor rezidențiale și nerezidențiale | Văleni | PFA |
| 2 | F | 4120 | Lucrări de construcții a clădirilor rezidențiale și nerezidențiale | Văleni | II |
| 2 | F | 4120 | Lucrări de construcții a clădirilor rezidențiale și nerezidențiale | Poiana Onții | SRL |
| 2 | F | 4311 | Lucrări de demolare a construcțiilor | Cristolț | SRL |
| 2 | F | 4321 | Lucrări de instalații electrice | Cristolț | PFA |
| 2 | F | 4332 | Lucrări de tâmplărie și dulgherie | Cristolț | II |
| 2 | F | 4332 | Lucrări de tâmplărie și dulgherie | Poiana Onții | II |
| 2 | F | 4332 | Lucrări de tâmplărie și dulgherie | Văleni | PFA |
| 2 | F | 4334 | Lucrări de vopsitorie, zugrăveli și montări de geamuri | Văleni | PFA |
| 2 | F | 4391 | Lucrări de învelitori, șarpante și terase la construcții | Cristolț | PFA |
| 2 | F | 4391 | Lucrări de învelitori, șarpante și terase la construcții | Cristolț | PFA |
| 2 | G | 4711 | Comerț cu amănuntul în magazine nespecializate, cu vânzare predominantă de produse alimentare, băuturi și tutun | Muncel | PFA |
| 2 | G | 4711 | Comerț cu amănuntul în magazine nespecializate, cu vânzare predominantă de produse alimentare, băuturi și tutun | Văleni | PFA |
| 2 | G | 4711 | Comerț cu amănuntul în magazine nespecializate, cu vânzare predominantă de produse alimentare, băuturi și tutun | Muncel | PFA |
| 2 | G | 4711 | Comerț cu amănuntul în magazine nespecializate, cu vânzare predominantă de produse alimentare, băuturi și tutun | Văleni | IF |
| 2 | G | 4711 | Comerț cu amănuntul în magazine nespecializate, cu vânzare predominantă de produse alimentare, băuturi și tutun | Cristolț | SRL |
| 2 | G | 4711 | Comerț cu amănuntul în magazine nespecializate, cu vânzare predominantă de produse alimentare, băuturi și tutun | Muncel | PFA |
| 2 | G | 4711 | Comerț cu amănuntul în magazine nespecializate, cu vânzare predominantă de produse alimentare, băuturi și tutun | Muncel | PFA |
| 2 | G | 4711 | Comerț cu amănuntul în magazine nespecializate, cu vânzare predominantă de produse alimentare, băuturi și tutun | Cristolț | II |
| 2 | G | 4711 | Comerț cu amănuntul în magazine nespecializate, cu vânzare predominantă de produse alimentare, băuturi și tutun | Văleni | II |
| 2 | H | 4939 | Alte transporturi terestre de călători n.c.a | Cristolț | SRL |
| 2 | H | 4941 | Transporturi rutiere de mărfuri | Văleni | SRL |
| 2 | I | 5520 | Facilități de cazare pentru vacanțe și perioade de scurtă durată | Văleni | SRL |
| 2 | I | 5610 | Restaurante | Văleni | SRL |
| 2 | N | 8299 | Alte activități de servicii suport pentru întreprinderi n.c.a. | Cristolț | PFA |
| 2 | R | 9329 | Alte activități recreative și distractive n.c.a. | Cristolț | PFA |

CONFORM CU
ORIGINALUL

4/24
A

| vercaen | sectiunea | clasa | denumirea | localitate | foju |
|---------|-----------|-------|-----------------------------------------------------------------------------------|-------------|------|
| 2 | A | 0141 | Creșterea bovinelor de lapte | Glod | PFA |
| 2 | A | 0141 | Creșterea bovinelor de lapte | Dobrocina | PFA |
| 2 | A | 0141 | Creșterea bovinelor de lapte | Glod | IF |
| 2 | A | 0145 | Creșterea ovinelor și caprinelor | Glod | SRL |
| 2 | A | 0145 | Creșterea ovinelor și caprinelor | Gâlgău | PFA |
| 2 | A | 0145 | Creșterea ovinelor și caprinelor | Fodora | PFA |
| 2 | A | 0145 | Creșterea ovinelor și caprinelor | Fodora | PFA |
| 2 | A | 0149 | Creșterea altor animale | Gâlgău | PFA |
| 2 | A | 0150 | Activități în ferme mixte (cultura vegetală combinată cu creșterea animalelor) | Glod | II |
| 2 | A | 0150 | Activități în ferme mixte (cultura vegetală combinată cu creșterea animalelor) | Fodora | PFA |
| 2 | A | 0150 | Activități în ferme mixte (cultura vegetală combinată cu creșterea animalelor) | Căpâlna | PFA |
| 2 | A | 0150 | Activități în ferme mixte (cultura vegetală combinată cu creșterea animalelor) | Bârsău Mare | PFA |
| 2 | A | 0150 | Activități în ferme mixte (cultura vegetală combinată cu creșterea animalelor) | Căpâlna | PFA |
| 2 | A | 0150 | Activități în ferme mixte (cultura vegetală combinată cu creșterea animalelor) | Căpâlna | PFA |
| 2 | A | 0150 | Activități în ferme mixte (cultura vegetală combinată cu creșterea animalelor) | Chizeni | PFA |
| 2 | A | 0150 | Activități în ferme mixte (cultura vegetală combinată cu creșterea animalelor) | Gâlgău | PFA |
| 2 | A | 0150 | Activități în ferme mixte (cultura vegetală combinată cu creșterea animalelor) | Căpâlna | PFA |
| 2 | A | 0150 | Activități în ferme mixte (cultura vegetală combinată cu creșterea animalelor) | Glod | PFA |
| 2 | A | 0150 | Activități în ferme mixte (cultura vegetală combinată cu creșterea animalelor) | Gâlgău | PFA |
| 2 | A | 0150 | Activități în ferme mixte (cultura vegetală combinată cu creșterea animalelor) | Căpâlna | PFA |
| 2 | A | 0150 | Activități în ferme mixte (cultura vegetală combinată cu creșterea animalelor) | Căpâlna | PFA |
| 2 | A | 0150 | Activități în ferme mixte (cultura vegetală combinată cu creșterea animalelor) | Căpâlna | PFA |
| 2 | A | 0150 | Activități în ferme mixte (cultura vegetală combinată cu creșterea animalelor) | Gâlgău | II |
| 2 | A | 0150 | Activități în ferme mixte (cultura vegetală combinată cu creșterea animalelor) | Fodora | PFA |
| 2 | A | 0150 | Activități în ferme mixte (cultura vegetală combinată cu creșterea animalelor) | Fodora | PFA |
| 2 | A | 0161 | Activități auxiliare pentru producția vegetală | Gâlgău | IF |
| 2 | A | 0161 | Activități auxiliare pentru producția vegetală | Căpâlna | SRL |
| 2 | A | 0210 | Silvicultură și alte activități forestiere | Gâlgău | SRL |
| 2 | A | 0230 | Colectarea produselor forestiere nelemnoase din flora spontană | Glod | SRL |
| 2 | C | 1071 | Fabricarea pâinii; fabricarea prăjiturilor și a produselor proaspete de patiserie | Gâlgău | SRL |
| 2 | C | 1071 | Fabricarea pâinii; fabricarea prăjiturilor și a produselor proaspete de patiserie | Glod | SRL |
| 2 | C | 1071 | Fabricarea pâinii; fabricarea prăjiturilor și a produselor proaspete de patiserie | Căpâlna | PFA |
| 2 | C | 1610 | Tăierea și rindeluirea lemnului | Gâlgău | IF |
| 2 | C | 1610 | Tăierea și rindeluirea lemnului | Glod | SRL |
| 2 | C | 1623 | Fabricarea altor elemente de dulgherie și tâmplărie, pentru construcții | Gâlgău | SRL |

CONFORM CU
ORIGINALUL

415

AA

| | | | | | |
|---|---|------|------------------------------------------------------------------------------------------------------------|-------------|-----|
| 2 | C | 1629 | Fabricarea altor produse din lemn; fabricarea articolelor din plută, paie și din alte materiale vegetale | Bârsău Mare | SRL |
| 2 | C | 1629 | Fabricarea altor produse din lemn; fabricarea articolelor din plută, paie și din alte materiale vegetale | Gâlgău | PFA |
| 1 | D | 1822 | Fabricarea altor articole de îmbrăcăminte (exclusiv lenjeria de corp) | Căpâlna | SRL |
| 2 | C | 2593 | Fabricarea articolelor din fire metalice; fabricarea de lanțuri și arcuri | Fodora | SRL |
| 2 | F | 4120 | Lucrări de construcții a clădirilor rezidențiale și nerezidențiale | Fodora | SRL |
| 2 | F | 4120 | Lucrări de construcții a clădirilor rezidențiale și nerezidențiale | Căpâlna | SRL |
| 2 | F | 4120 | Lucrări de construcții a clădirilor rezidențiale și nerezidențiale | Fodora | SRL |
| 2 | F | 4120 | Lucrări de construcții a clădirilor rezidențiale și nerezidențiale | Fodora | SRL |
| 2 | F | 4120 | Lucrări de construcții a clădirilor rezidențiale și nerezidențiale | Fodora | SRL |
| 2 | F | 4120 | Lucrări de construcții a clădirilor rezidențiale și nerezidențiale | Gâlgău | SRL |
| 2 | F | 4120 | Lucrări de construcții a clădirilor rezidențiale și nerezidențiale | Bârsău Mare | SRL |
| 2 | F | 4313 | Lucrări de foraj și sondaj pentru construcții | Gâlgău | SRL |
| 2 | F | 4334 | Lucrări de vopsitorie, zugrăveli și montări de geamuri | Gâlgău | PFA |
| 2 | F | 4391 | Lucrări de învelitori, șarpante și terase la construcții | Fodora | PFA |
| 2 | F | 4391 | Lucrări de învelitori, șarpante și terase la construcții | Gâlgău | SRL |
| 2 | G | 4520 | Întreținerea și repararea autovehiculelor | Glod | SRL |
| 1 | F | 4521 | Construcții de clădiri și lucrări de geniu | Căpâlna | SRL |
| 2 | G | 4651 | Comerț cu ridicata al calculatoarelor, echipamentelor periferice și software-ului | Dobrocina | SRL |
| 2 | G | 4690 | Comerț cu ridicata nespecializat | Gâlgău | SRL |
| 2 | G | 4711 | Comerț cu amănuntul în magazine nespecializate, cu vânzare predominantă de produse alimentare, | Căpâlna | IF |
| 2 | G | 4711 | Comerț cu amănuntul în magazine nespecializate, cu vânzare predominantă de produse alimentare, | Glod | PFA |
| 2 | G | 4711 | Comerț cu amănuntul în magazine nespecializate, cu vânzare predominantă de produse alimentare, | Gâlgău | SC |
| 2 | G | 4711 | Comerț cu amănuntul în magazine nespecializate, cu vânzare predominantă de produse alimentare, | Fodora | PFA |
| 2 | G | 4711 | Comerț cu amănuntul în magazine nespecializate, cu vânzare predominantă de produse alimentare, | Bârsău Mare | II |
| 2 | G | 4711 | Comerț cu amănuntul în magazine nespecializate, cu vânzare predominantă de produse alimentare, | Bârsău Mare | SRL |
| 2 | G | 4711 | Comerț cu amănuntul în magazine nespecializate, cu vânzare predominantă de produse alimentare, | Fodora | SRL |
| 2 | G | 4711 | Comerț cu amănuntul în magazine nespecializate, cu vânzare predominantă de produse alimentare, | Glod | II |
| 2 | G | 4711 | Comerț cu amănuntul în magazine nespecializate, cu vânzare predominantă de produse alimentare, | Dobrocina | II |
| 2 | G | 4711 | Comerț cu amănuntul în magazine nespecializate, cu vânzare predominantă de produse alimentare, | Gâlgău | SRL |
| 2 | G | 4711 | Comerț cu amănuntul în magazine nespecializate, cu vânzare predominantă de produse alimentare, | Fodora | PFA |
| 2 | G | 4711 | Comerț cu amănuntul în magazine nespecializate, cu vânzare predominantă de produse alimentare, | Fodora | PFA |
| 2 | G | 4711 | Comerț cu amănuntul în magazine nespecializate, cu vânzare predominantă de produse alimentare, | Chizeni | PFA |
| 2 | G | 4719 | Comerț cu amănuntul în magazine nespecializate, cu vânzare predominantă de produse nealimentare | Gâlgău | SRL |
| 2 | G | 4719 | Comerț cu amănuntul în magazine nespecializate, cu vânzare predominantă de produse nealimentare | Dobrocina | SRL |
| 2 | G | 4752 | Comerț cu amănuntul al articolelor de fierărie, al articolelor din sticlă și a celor pentru vopsit, în mag | Glod | SRL |
| 2 | G | 4771 | Comerț cu amănuntul al îmbrăcăminte, în magazine specializate | Gâlgău | SRL |

CONFORM CU
ORIGINALUL

9/11


| | | | | | |
|---|---|------|-------------------------------------------------------------------------------------------------|-------------|-----|
| 2 | G | 4779 | Comerț cu amănuntul al bunurilor de ocazie vândute prin magazine | Gâlgău | SRL |
| 2 | H | 4920 | Transporturi de marfă pe calea ferată | Glod | PFA |
| 2 | H | 4941 | Transporturi rutiere de mărfuri | Fodora | SRL |
| 2 | H | 4941 | Transporturi rutiere de mărfuri | Glod | PFA |
| 1 | G | 5211 | Comerț cu amănuntul în magazine nespecializate, cu vânzare predominantă de produse alimentare, | Dobrocina | SRL |
| 0 | H | 5212 | Comerț cu amănuntul în magazine nespecializate, cu vânzare predominantă de produse nealimentare | Fodora | SRL |
| 2 | I | 5520 | Facilități de cazare pentru vacanțe și perioade de scurtă durată | Glod | II |
| 2 | I | 5630 | Baruri și alte activități de servire a băuturilor | Glod | IF |
| 2 | I | 5630 | Baruri și alte activități de servire a băuturilor | Căpâlna | SRL |
| 2 | I | 5630 | Baruri și alte activități de servire a băuturilor | Gâlgău | II |
| 2 | J | 6311 | Prelucrarea datelor, administrarea paginilor web și activități conexe | Căpâlna | PFA |
| 2 | L | 6831 | Agenții imobiliare | Glod | PFA |
| 2 | M | 7112 | Activități de inginerie și consultanță tehnică legate de acestea | Gâlgău | PFA |
| 2 | M | 7320 | Activități de studiere a pieței și de sondare a opiniei publice | Gâlgău | PFA |
| 2 | M | 7420 | Activități fotografice | Gâlgău | PFA |
| 2 | M | 7500 | Activități veterinare | Gâlgău | SRL |
| 2 | N | 7912 | Activități ale tur-operatorilor | Glod | SRL |
| 2 | N | 8122 | Activități specializate de curățenie | Bârsău Mare | PFA |
| 2 | R | 9311 | Activități ale bazelor sportive | Glod | SRL |
| 2 | S | 9525 | Repararea ceasurilor și a bijuteriilor | Glod | PFA |
| 2 | S | 9602 | Coafură și alte activități de înfrumusețare | Gâlgău | PFA |

CONFORM CU
ORIGINALUL

lll
lll

| vercaen | sectiunea | clasa | denumirea | localitate | foju |
|---------|-----------|-------|-----------------------------------------------------------------------------------------------------------------|------------|------|
| 2 | A | 0111 | Cultivarea cerealelor (exclusiv orez), plantelor leguminoase și a plantelor producătoare de semințe oleaginoase | Călacea | PFA |
| 2 | A | 0113 | Cultivarea legumelor și a pepenilor, a rădăcinoaselor și tuberculilor | Gârbou | SRL |
| 2 | A | 0113 | Cultivarea legumelor și a pepenilor, a rădăcinoaselor și tuberculilor | Popteleac | PFA |
| 2 | A | 0113 | Cultivarea legumelor și a pepenilor, a rădăcinoaselor și tuberculilor | Călacea | PFA |
| 1 | A | 0121 | Creșterea animalelor, activitatea fermelor pentru obținerea laptelui | Popteleac | SRL |
| 2 | A | 0124 | Cultivarea fructelor semănțoase și sămburoase | Călacea | PFA |
| 2 | A | 0124 | Cultivarea fructelor semănțoase și sămburoase | Popteleac | PFA |
| 2 | A | 0124 | Cultivarea fructelor semănțoase și sămburoase | Călacea | PFA |
| 2 | A | 0124 | Cultivarea fructelor semănțoase și sămburoase | Gârbou | PFA |
| 2 | A | 0141 | Creșterea bovinelor de lapte | Călacea | PFA |
| 2 | A | 0141 | Creșterea bovinelor de lapte | Gârbou | PFA |
| 2 | A | 0141 | Creșterea bovinelor de lapte | Solomon | PFA |
| 2 | A | 0141 | Creșterea bovinelor de lapte | Gârbou | PFA |
| 2 | A | 0141 | Creșterea bovinelor de lapte | Gârbou | PFA |
| 2 | A | 0145 | Creșterea ovinelor și caprinelor | Gârbou | PFA |
| 2 | A | 0145 | Creșterea ovinelor și caprinelor | Fabrica | PFA |
| 2 | A | 0146 | Creșterea porcinelor | Gârbou | PFA |
| 2 | A | 0146 | Creșterea porcinelor | Gârbou | PFA |
| 2 | A | 0149 | Creșterea altor animale | Călacea | PFA |
| 2 | A | 0149 | Creșterea altor animale | Călacea | PFA |
| 2 | A | 0149 | Creșterea altor animale | Cernuc | PFA |
| 2 | A | 0149 | Creșterea altor animale | Solomon | PFA |
| 2 | A | 0149 | Creșterea altor animale | Solomon | PFA |
| 2 | A | 0149 | Creșterea altor animale | Fabrica | PFA |
| 2 | A | 0149 | Creșterea altor animale | Gârbou | PFA |
| 2 | A | 0149 | Creșterea altor animale | Bezded | PFA |
| 2 | A | 0150 | Activități în ferme mixte (cultura vegetală combinată cu creșterea animalelor) | Gârbou | PFA |
| 2 | A | 0150 | Activități în ferme mixte (cultura vegetală combinată cu creșterea animalelor) | Călacea | PFA |
| 2 | A | 0150 | Activități în ferme mixte (cultura vegetală combinată cu creșterea animalelor) | Cernuc | PFA |
| 2 | A | 0150 | Activități în ferme mixte (cultura vegetală combinată cu creșterea animalelor) | Călacea | PFA |
| 2 | A | 0161 | Activități auxiliare pentru producția vegetală | Gârbou | II |
| 2 | A | 0161 | Activități auxiliare pentru producția vegetală | Gârbou | PFA |
| 2 | A | 0161 | Activități auxiliare pentru producția vegetală | Popteleac | PFA |
| 2 | A | 0161 | Activități auxiliare pentru producția vegetală | Popteleac | PFA |
| 2 | A | 0220 | Exploatarea forestieră | Gârbou | SRL |

CONFORM CU
ORIGINALUL

Handwritten signature

| | | | | | |
|---|---|------|-----------------------------------------------------------------------------------------------------------------|-----------|-----|
| 2 | A | 0230 | Colectarea produselor forestiere nelemnoase din flora spontană | Solomon | SRL |
| 2 | C | 1101 | Distilarea, rafinarea și mixarea băuturilor alcoolice | Popteleac | PFA |
| 2 | C | 1413 | Fabricarea altor articole de îmbrăcăminte (exclusiv lenjeria de corp) | Gârbou | PFA |
| 2 | C | 1419 | Fabricarea altor articole de îmbrăcăminte și accesorii n.c.a. | Bezded | IF |
| 2 | C | 1610 | Tăierea și rindeluirea lemnului | Gârbou | SRL |
| 2 | C | 1610 | Tăierea și rindeluirea lemnului | Gârbou | SRL |
| 1 | D | 2010 | Tăierea și rindeluirea lemnului; impregnarea lemnului | Călacea | SRL |
| 2 | C | 2314 | Fabricarea fibrelor din sticlă | Gârbou | SRL |
| 2 | C | 2361 | Fabricarea produselor din beton pentru construcții | Gârbou | SRL |
| 2 | C | 3109 | Fabricarea de mobilă n.c.a. | Gârbou | PFA |
| 2 | F | 4120 | Lucrări de construcții a clădirilor rezidențiale și nerezidențiale | Popteleac | SRL |
| 2 | F | 4120 | Lucrări de construcții a clădirilor rezidențiale și nerezidențiale | Fabrica | PFA |
| 2 | F | 4120 | Lucrări de construcții a clădirilor rezidențiale și nerezidențiale | Fabrica | PFA |
| 2 | F | 4120 | Lucrări de construcții a clădirilor rezidențiale și nerezidențiale | Fabrica | PFA |
| 2 | F | 4211 | Lucrări de construcții a drumurilor și autostrăzilor | Cernuc | SRL |
| 2 | F | 4332 | Lucrări de tâmplărie și dulgherie | Solomon | PFA |
| 2 | F | 4332 | Lucrări de tâmplărie și dulgherie | Fabrica | PFA |
| 2 | F | 4334 | Lucrări de vopsitorie, zugrăveli și montări de geamuri | Fabrica | PFA |
| 2 | F | 4339 | Alte lucrări de finisare | Fabrica | PFA |
| 2 | F | 4391 | Lucrări de învelitori, șarpante și terase la construcții | Fabrica | PFA |
| 2 | F | 4399 | Alte lucrări speciale de construcții n.c.a. | Călacea | II |
| 2 | F | 4399 | Alte lucrări speciale de construcții n.c.a. | Popteleac | II |
| 2 | F | 4399 | Alte lucrări speciale de construcții n.c.a. | Fabrica | PFA |
| 2 | G | 4673 | Comerț cu ridicata al materialului lemnos și al materialelor de construcții și echipamentelor sanitare | Solomon | II |
| 2 | G | 4711 | Comerț cu amănuntul în magazine nespecializate, cu vânzare predominantă de produse alimentare, băuturi și tutun | Solomon | IF |
| 2 | G | 4711 | Comerț cu amănuntul în magazine nespecializate, cu vânzare predominantă de produse alimentare, băuturi și tutun | Cernuc | SRL |
| 2 | G | 4711 | Comerț cu amănuntul în magazine nespecializate, cu vânzare predominantă de produse alimentare, băuturi și tutun | Cernuc | IF |
| 2 | G | 4711 | Comerț cu amănuntul în magazine nespecializate, cu vânzare predominantă de produse alimentare, băuturi și tutun | Solomon | PFA |
| 2 | G | 4711 | Comerț cu amănuntul în magazine nespecializate, cu vânzare predominantă de produse alimentare, băuturi și tutun | Gârbou | PFA |
| 2 | G | 4711 | Comerț cu amănuntul în magazine nespecializate, cu vânzare predominantă de produse alimentare, băuturi și tutun | Gârbou | IF |
| 2 | G | 4711 | Comerț cu amănuntul în magazine nespecializate, cu vânzare predominantă de produse alimentare, băuturi și tutun | Gârbou | IF |
| 2 | G | 4779 | Comerț cu amănuntul al bunurilor de ocazie vândute prin magazine | Solomon | PFA |
| 2 | G | 4779 | Comerț cu amănuntul al bunurilor de ocazie vândute prin magazine | Solomon | SRL |
| 2 | H | 4941 | Transporturi rutiere de mărfuri | Solomon | PFA |
| 2 | H | 4941 | Transporturi rutiere de mărfuri | Fabrica | SRL |
| 2 | H | 4941 | Transporturi rutiere de mărfuri | Gârbou | SRL |

CONFORM CU
ORIGINALUL

799
[Signature]

| | | | | | |
|---|---|------|-----------------------------------------------------|-----------|-----|
| 2 | H | 4941 | Transporturi rutiere de mărfuri | Solomon | SRL |
| 2 | I | 5630 | Baruri și alte activități de servire a băuturilor | Gârbou | SRL |
| 2 | I | 5630 | Baruri și alte activități de servire a băuturilor | Popteleac | SRL |
| 2 | I | 5630 | Baruri și alte activități de servire a băuturilor | Călacea | SRL |
| 2 | L | 6810 | Cumpărarea și vânzarea de bunuri imobiliare proprii | Gârbou | SRL |
| 2 | Q | 8623 | Activități de asistență stomatologică | Gârbou | SRL |
| 2 | R | 9001 | Activități de interpretare artistică (spectacole) | Solomon | PFA |

CONFORM CU
ORIGINALUL

05/2
AF

| verca en | secti unea | clasa | denumirea | localitate | foju |
|-------------|---------------|-------|-----------------------------------------------------------------------------------------------------------------|---------------|------|
| 2 | A | 0111 | Cultivarea cerealelor (exclusiv orez), plantelor leguminoase și a plantelor producătoare de semințe oleaginoase | Dăbâceni | II |
| 1 | A | 0122 | Creșterea ovinelor, caprinelor, cabalinelor, măgarilor, catârilor și asinilor | Dăbâceni | SRL |
| 2 | A | 0125 | Cultivarea fructelor arbuștilor fructiferi, căpșunilor, nuciferilor și a altor pomi fructiferi | Perii Vadului | II |
| 2 | A | 0125 | Cultivarea fructelor arbuștilor fructiferi, căpșunilor, nuciferilor și a altor pomi fructiferi | Luminișu | PFA |
| 2 | A | 0141 | Creșterea bovinelor de lapte | Ileanda | SRL |
| 2 | A | 0141 | Creșterea bovinelor de lapte | Dolheni | PFA |
| 2 | A | 0141 | Creșterea bovinelor de lapte | Ileanda | PFA |
| 2 | A | 0145 | Creșterea ovinelor și caprinelor | Răstoci | PFA |
| 2 | A | 0145 | Creșterea ovinelor și caprinelor | Ileanda | PFA |
| 2 | A | 0145 | Creșterea ovinelor și caprinelor | Perii Vadului | PFA |
| 2 | A | 0145 | Creșterea ovinelor și caprinelor | Luminișu | PFA |
| 2 | A | 0145 | Creșterea ovinelor și caprinelor | Perii Vadului | SRL |
| 2 | A | 0145 | Creșterea ovinelor și caprinelor | Ileanda | PFA |
| 2 | A | 0147 | Creșterea păsărilor | Ileanda | SRL |
| 2 | A | 0149 | Creșterea altor animale | Ileanda | PFA |
| 2 | A | 0149 | Creșterea altor animale | Ileanda | PFA |
| 2 | A | 0149 | Creșterea altor animale | Ileanda | PFA |
| 2 | A | 0149 | Creșterea altor animale | Ileanda | PFA |
| 2 | A | 0149 | Creșterea altor animale | Ileanda | PFA |
| 2 | A | 0149 | Creșterea altor animale | Ileanda | PFA |
| 2 | A | 0150 | Activități în ferme mixte (cultura vegetală combinată cu creșterea animalelor) | Dăbâceni | PFA |
| 2 | A | 0150 | Activități în ferme mixte (cultura vegetală combinată cu creșterea animalelor) | Ileanda | PFA |
| 2 | A | 0150 | Activități în ferme mixte (cultura vegetală combinată cu creșterea animalelor) | Ileanda | PFA |
| 2 | A | 0150 | Activități în ferme mixte (cultura vegetală combinată cu creșterea animalelor) | Dăbâceni | PFA |
| 2 | A | 0150 | Activități în ferme mixte (cultura vegetală combinată cu creșterea animalelor) | Dolheni | PFA |
| 2 | A | 0150 | Activități în ferme mixte (cultura vegetală combinată cu creșterea animalelor) | Ileanda | PFA |
| 2 | A | 0150 | Activități în ferme mixte (cultura vegetală combinată cu creșterea animalelor) | Ileanda | PFA |
| 2 | A | 0161 | Activități auxiliare pentru producția vegetală | Ileanda | SRL |
| 2 | A | 0161 | Activități auxiliare pentru producția vegetală | Ileanda | PFA |
| 2 | A | 0161 | Activități auxiliare pentru producția vegetală | Ileanda | PFA |
| 2 | A | 0161 | Activități auxiliare pentru producția vegetală | Ileanda | SRL |
| 2 | A | 0161 | Activități auxiliare pentru producția vegetală | Luminișu | PFA |
| 2 | A | 0161 | Activități auxiliare pentru producția vegetală | Ileanda | PFA |
| 2 | A | 0162 | Activități auxiliare pentru creșterea animalelor | Ileanda | PFA |

CONFORM CU
ORIGINALUL

185/

| | | | | | |
|---|---|------|-----------------------------------------------------------------------------------------------------------------|---------------|-----|
| 2 | A | 0162 | Activități auxiliare pentru creșterea animalelor | Ileanda | CA |
| 1 | A | 0201 | Silvicultură și exploatare forestieră | Dăbâceni | SRL |
| 2 | A | 0220 | Exploatarea forestieră | Ileanda | PFA |
| 2 | C | 1071 | Fabricarea pâinii; fabricarea prăjiturilor și a produselor proaspete de patiserie | Ileanda | SRL |
| 2 | C | 1107 | Producția de băuturi răcoritoare nealcoolice; producția de ape minerale și alte ape îmbuteliate | Ileanda | SRL |
| 1 | D | 1551 | Fabricarea produselor lactate și a brânzeturilor | Ileanda | SRL |
| 2 | C | 2361 | Fabricarea produselor din beton pentru construcții | Ileanda | SRL |
| 2 | C | 2361 | Fabricarea produselor din beton pentru construcții | Ileanda | SRL |
| 2 | C | 2511 | Fabricarea de construcții metalice și părți componente ale structurilor metalice | Perii Vadului | SRL |
| 2 | C | 2599 | Fabricarea altor articole din metal n.c.a. | Dolheni | II |
| 1 | D | 2661 | Fabricarea elementelor din beton pentru construcții | Ileanda | SRL |
| 2 | F | 4120 | Lucrări de construcții a clădirilor rezidențiale și nerezidențiale | Ileanda | SRL |
| 2 | F | 4120 | Lucrări de construcții a clădirilor rezidențiale și nerezidențiale | Dăbâceni | SRL |
| 2 | F | 4321 | Lucrări de instalații electrice | Luminișu | SRL |
| 2 | F | 4321 | Lucrări de instalații electrice | Ileanda | II |
| 2 | F | 4322 | Lucrări de instalații sanitare, de încălzire și de aer condiționat | Ileanda | II |
| 2 | F | 4332 | Lucrări de tâmplărie și dulgherie | Răstoci | SRL |
| 2 | F | 4332 | Lucrări de tâmplărie și dulgherie | Negreni | SRL |
| 2 | F | 4333 | Lucrări de pardosire și placare a pereților | Răstoci | PFA |
| 2 | F | 4391 | Lucrări de învelitori, șarpante și terase la construcții | Răstoci | II |
| 1 | F | 4511 | Demolarea construcțiilor, terasamente și organizare de șantiere | Ileanda | SRL |
| 1 | F | 4521 | Construcții de clădiri și lucrări de geniu | Ileanda | SRL |
| 2 | G | 4617 | Intermedieri în comerțul cu produse alimentare, băuturi și tutun | Ileanda | PFA |
| 2 | G | 4617 | Intermedieri în comerțul cu produse alimentare, băuturi și tutun | Ileanda | PFA |
| 2 | G | 4619 | Intermedieri în comerțul cu produse diverse | Ileanda | SRL |
| 2 | G | 4690 | Comerț cu ridicata nespecializat | Ileanda | SRL |
| 2 | G | 4711 | Comerț cu amănuntul în magazine nespecializate, cu vânzare predominantă de produse alimentare, băuturi și tutun | Ileanda | SRL |
| 2 | G | 4711 | Comerț cu amănuntul în magazine nespecializate, cu vânzare predominantă de produse alimentare, băuturi și tutun | Ileanda | SRL |
| 2 | G | 4711 | Comerț cu amănuntul în magazine nespecializate, cu vânzare predominantă de produse alimentare, băuturi și tutun | Ileanda | SRL |
| 2 | G | 4711 | Comerț cu amănuntul în magazine nespecializate, cu vânzare predominantă de produse alimentare, băuturi și tutun | Răstoci | PFA |
| 2 | G | 4711 | Comerț cu amănuntul în magazine nespecializate, cu vânzare predominantă de produse alimentare, băuturi și tutun | Perii Vadului | IF |
| 2 | G | 4711 | Comerț cu amănuntul în magazine nespecializate, cu vânzare predominantă de produse alimentare, băuturi și tutun | Luminișu | IF |
| 2 | G | 4711 | Comerț cu amănuntul în magazine nespecializate, cu vânzare predominantă de produse alimentare, băuturi și tutun | Perii Vadului | PFA |
| 2 | G | 4711 | Comerț cu amănuntul în magazine nespecializate, cu vânzare predominantă de produse alimentare, băuturi și tutun | Ileanda | SRL |
| 2 | G | 4711 | Comerț cu amănuntul în magazine nespecializate, cu vânzare predominantă de produse alimentare, băuturi și tutun | Negreni | PFA |
| 2 | G | 4711 | Comerț cu amănuntul în magazine nespecializate, cu vânzare predominantă de produse alimentare, băuturi și tutun | Ileanda | SRL |

CONFORM CU
ORIGINALUL

786


| | | | | | |
|---|---|------|-----------------------------------------------------------------------------------------------------------------------------|------------|-----|
| 2 | G | 4711 | Comerț cu amănuntul în magazine nespecializate, cu vânzare predominantă de produse alimentare, băuturi și tutun | Ileanda | SRL |
| 2 | G | 4711 | Comerț cu amănuntul în magazine nespecializate, cu vânzare predominantă de produse alimentare, băuturi și tutun | Negreni | PFA |
| 2 | G | 4711 | Comerț cu amănuntul în magazine nespecializate, cu vânzare predominantă de produse alimentare, băuturi și tutun | Sașa | PFA |
| 2 | G | 4711 | Comerț cu amănuntul în magazine nespecializate, cu vânzare predominantă de produse alimentare, băuturi și tutun | Dolheni | II |
| 2 | G | 4711 | Comerț cu amănuntul în magazine nespecializate, cu vânzare predominantă de produse alimentare, băuturi și tutun | Podișu | II |
| 2 | G | 4711 | Comerț cu amănuntul în magazine nespecializate, cu vânzare predominantă de produse alimentare, băuturi și tutun | Dolheni | SRL |
| 2 | G | 4719 | Comerț cu amănuntul în magazine nespecializate, cu vânzare predominantă de produse nealimentare | Ileanda | SRL |
| 2 | G | 4719 | Comerț cu amănuntul în magazine nespecializate, cu vânzare predominantă de produse nealimentare | Ileanda | II |
| 2 | G | 4771 | Comerț cu amănuntul al îmbrăcăminte, în magazine specializate | Ileanda | PFA |
| 2 | G | 4771 | Comerț cu amănuntul al îmbrăcăminte, în magazine specializate | Ileanda | SRL |
| 2 | G | 4773 | Comerț cu amănuntul al produselor farmaceutice, în magazine specializate | Ileanda | SRL |
| 2 | G | 4778 | Comerț cu amănuntul al altor bunuri noi, în magazine specializate | Ileanda | PFA |
| 2 | G | 4778 | Comerț cu amănuntul al altor bunuri noi, în magazine specializate | Ileanda | SRL |
| 2 | G | 4781 | Comerț cu amănuntul al produselor alimentare, băuturilor și produselor din tutun efectuat prin standuri, chioșcuri și piețe | Rogna | II |
| 2 | H | 4941 | Transporturi rutiere de mărfuri | Ileanda | SRL |
| 0 | H | 5211 | Comerț cu amănuntul în magazine nespecializate cu vânzare predominantă de produse alimentare, băuturi și tutun | Ileanda | SNC |
| 1 | G | 5211 | Comerț cu amănuntul în magazine nespecializate, cu vânzare predominantă de produse alimentare, băuturi și tutun | Dăbâceni | SRL |
| 2 | I | 5510 | Hoteluri și alte facilități de cazare similare | Bizușa Băi | SA |
| 2 | I | 5520 | Facilități de cazare pentru vacanțe și perioade de scurtă durată | Bizușa Băi | SRL |
| 2 | I | 5610 | Restaurante | Bizușa Băi | SRL |
| 2 | I | 5610 | Restaurante | Ileanda | II |
| 2 | I | 5610 | Restaurante | Ileanda | II |
| 2 | I | 5621 | Activități de alimentație (catering) pentru evenimente | Ileanda | SRL |
| 2 | I | 5630 | Baruri și alte activități de servire a băuturilor | Ileanda | SRL |
| 2 | I | 5630 | Baruri și alte activități de servire a băuturilor | Ileanda | SRL |
| 2 | I | 5630 | Baruri și alte activități de servire a băuturilor | Ileanda | II |
| 2 | I | 5630 | Baruri și alte activități de servire a băuturilor | Ileanda | PFA |
| 2 | I | 5630 | Baruri și alte activități de servire a băuturilor | Ileanda | II |
| 2 | J | 6203 | Activități de management (gestiune și exploatare) a mijloacelor de calcul | Ileanda | PFA |
| 2 | K | 6492 | Alte activități de creditare | Ileanda | SA |
| 2 | K | 6619 | Activități auxiliare intermediarilor financiare, exclusiv activități de asigurări și fonduri de pensii | Ileanda | PFA |
| 2 | M | 6920 | Activități de contabilitate și audit financiar; consultanță în domeniul fiscal | Ileanda | SRL |
| 2 | M | 6920 | Activități de contabilitate și audit financiar; consultanță în domeniul fiscal | Ileanda | SRL |
| 2 | M | 6920 | Activități de contabilitate și audit financiar; consultanță în domeniul fiscal | Ileanda | PFA |
| 2 | M | 7021 | Activități de consultanță în domeniul relațiilor publice și al comunicării | Negreni | SRL |
| 2 | M | 7022 | Activități de consultanță pentru afaceri și management | Ileanda | SRL |

CONFORM CU
ORIGINALUL

783

| | | | | | |
|---|---|------|-----------------------------------------------------------------------|---------------|-----|
| 2 | M | 7112 | Activități de inginerie și consultanță tehnică legate de acestea | Dolheni | II |
| 2 | M | 7120 | Activități de testări și analize tehnice | Ileanda | PFA |
| 2 | M | 7120 | Activități de testări și analize tehnice | Ileanda | II |
| 2 | M | 7500 | Activități veterinare | Ileanda | SRL |
| 2 | N | 7731 | Activități de închiriere și leasing cu mașini și echipamente agricole | Ileanda | SRL |
| 2 | N | 8121 | Activități generale de curățenie a clădirilor | Ileanda | PFA |
| 2 | N | 8122 | Activități specializate de curățenie | Răstoci | PFA |
| 2 | N | 8130 | Activități de întreținere peisagistică | Luminîșu | SRL |
| 2 | N | 8299 | Alte activități de servicii suport pentru întreprinderi n.c.a. | Perii Vadului | SRL |
| 2 | N | 8299 | Alte activități de servicii suport pentru întreprinderi n.c.a. | Ileanda | PFA |
| 2 | S | 9521 | Repararea aparatelor electronice de uz casnic | Rogna | PFA |
| 2 | S | 9602 | Coafură și alte activități de înfrumusețare | Ileanda | PFA |
| 2 | S | 9602 | Coafură și alte activități de înfrumusețare | Ileanda | II |
| 2 | S | 9602 | Coafură și alte activități de înfrumusețare | Sașa | PFA |

CONFORM CU
ORIGINALUL

484


| verca en | sectiu nea | clasa | denumirea | localitate | foju |
|----------|------------|-------|-----------------------------------------------------------------------------------------------------------------|------------|------|
| 2 | A | 0124 | Cultivarea fructelor semănătoare și sămburoase | Letca | PFA |
| 2 | A | 0125 | Cultivarea fructelor arbuștilor fructiferi, căpșunilor, nuciferilor și a altor pomi fructiferi | Cozla | PFA |
| 2 | A | 0141 | Creșterea bovinelor de lapte | Purcăreț | II |
| 2 | A | 0141 | Creșterea bovinelor de lapte | Lemniu | PFA |
| 2 | A | 0141 | Creșterea bovinelor de lapte | Lemniu | PFA |
| 2 | A | 0145 | Creșterea ovinelor și caprinelor | Șoimușeni | PFA |
| 2 | A | 0145 | Creșterea ovinelor și caprinelor | Letca | PFA |
| 2 | A | 0145 | Creșterea ovinelor și caprinelor | Letca | PFA |
| 2 | A | 0149 | Creșterea altor animale | Letca | PFA |
| 2 | A | 0149 | Creșterea altor animale | Letca | PFA |
| 2 | A | 0149 | Creșterea altor animale | Letca | PFA |
| 2 | A | 0149 | Creșterea altor animale | Letca | PFA |
| 2 | A | 0149 | Creșterea altor animale | Cozla | PFA |
| 2 | A | 0150 | Activități în ferme mixte (cultura vegetală combinată cu creșterea animalelor) | Cozla | PFA |
| 2 | A | 0150 | Activități în ferme mixte (cultura vegetală combinată cu creșterea animalelor) | Lemniu | PFA |
| 2 | A | 0150 | Activități în ferme mixte (cultura vegetală combinată cu creșterea animalelor) | Lemniu | PFA |
| 2 | A | 0150 | Activități în ferme mixte (cultura vegetală combinată cu creșterea animalelor) | Lemniu | PFA |
| 2 | A | 0150 | Activități în ferme mixte (cultura vegetală combinată cu creșterea animalelor) | Letca | PFA |
| 2 | A | 0150 | Activități în ferme mixte (cultura vegetală combinată cu creșterea animalelor) | Purcăreț | PFA |
| 2 | A | 0150 | Activități în ferme mixte (cultura vegetală combinată cu creșterea animalelor) | Letca | PFA |
| 2 | A | 0150 | Activități în ferme mixte (cultura vegetală combinată cu creșterea animalelor) | Cozla | PFA |
| 2 | A | 0150 | Activități în ferme mixte (cultura vegetală combinată cu creșterea animalelor) | Cozla | PFA |
| 2 | A | 0161 | Activități auxiliare pentru producția vegetală | Letca | SA |
| 2 | C | 1039 | Prelucrarea și conservarea fructelor și legumelor n.c.a. | Letca | SRL |
| 2 | C | 1051 | Fabricarea produselor lactate și a brânzeturilor | Letca | SRL |
| 2 | C | 2361 | Fabricarea produselor din beton pentru construcții | Letca | II |
| 2 | F | 4120 | Lucrări de construcții a clădirilor rezidențiale și nerezidențiale | Letca | SRL |
| 2 | F | 4332 | Lucrări de tâmplărie și dulgherie | Letca | PFA |
| 2 | F | 4333 | Lucrări de pardosire și placare a pereților | Purcăreț | PFA |
| 2 | G | 4619 | Intermedieri în comerțul cu produse diverse | Letca | SRL |
| 2 | G | 4711 | Comerț cu amănuntul în magazine nespecializate, cu vânzare predominantă de produse alimentare, băuturi și tutun | Șoimușeni | II |
| 2 | G | 4711 | Comerț cu amănuntul în magazine nespecializate, cu vânzare predominantă de produse alimentare, băuturi și tutun | Letca | SC |
| 2 | G | 4711 | Comerț cu amănuntul în magazine nespecializate, cu vânzare predominantă de produse alimentare, băuturi și tutun | Șoimușeni | PFA |
| 2 | G | 4711 | Comerț cu amănuntul în magazine nespecializate, cu vânzare predominantă de produse alimentare, băuturi și tutun | Lemniu | IF |

CONFORM CU
ORIGINALUL

785
A

| | | | | | |
|---|---|------|-----------------------------------------------------------------------------------------------------------------|----------|-----|
| 2 | G | 4711 | Comerț cu amănuntul în magazine nespecializate, cu vânzare predominantă de produse alimentare, băuturi și tutun | Cuciulat | II |
| 2 | G | 4711 | Comerț cu amănuntul în magazine nespecializate, cu vânzare predominantă de produse alimentare, băuturi și tutun | Letca | II |
| 2 | G | 4711 | Comerț cu amănuntul în magazine nespecializate, cu vânzare predominantă de produse alimentare, băuturi și tutun | Toplița | II |
| 2 | G | 4711 | Comerț cu amănuntul în magazine nespecializate, cu vânzare predominantă de produse alimentare, băuturi și tutun | Letca | PFA |
| 2 | G | 4711 | Comerț cu amănuntul în magazine nespecializate, cu vânzare predominantă de produse alimentare, băuturi și tutun | Letca | SRL |
| 2 | G | 4782 | Comerț cu amănuntul al textilelor, îmbrăcăminte și încălțăminte efectuat prin standuri, chioșcuri și piețe | Lemniu | PFA |
| 2 | G | 4782 | Comerț cu amănuntul al textilelor, îmbrăcăminte și încălțăminte efectuat prin standuri, chioșcuri și piețe | Lemniu | PFA |
| 2 | H | 4941 | Transporturi rutiere de mărfuri | Letca | SRL |
| 2 | H | 4941 | Transporturi rutiere de mărfuri | Letca | SRL |
| 2 | I | 5610 | Restaurante | Letca | PFA |
| 2 | I | 5630 | Baruri și alte activități de servire a băuturilor | Purcăreț | PFA |
| 2 | M | 7311 | Activități ale agențiilor de publicitate | Letca | SRL |
| 2 | N | 8121 | Activități generale de curățenie a clădirilor | Toplița | SRL |

CONFORM CU
ORIGINALUL

987
A

| vercaen | sectiunea | clasa | denumirea | localitate | foju |
|---------|-----------|-------|-----------------------------------------------------------------------------------------------------------------|--------------|------|
| 2 | A | 0111 | Cultivarea cerealelor (exclusiv orez), plantelor leguminoase și a plantelor producătoare de semințe oleaginoase | Lozna | SRL |
| 2 | A | 0113 | Cultivarea legumelor și a pepenilor, a rădăcinoaselor și tuberculilor | Lozna | PFA |
| 2 | A | 0113 | Cultivarea legumelor și a pepenilor, a rădăcinoaselor și tuberculilor | Lozna | II |
| 2 | A | 0124 | Cultivarea fructelor semănțoase și sămburoase | Lozna | PFA |
| 2 | A | 0141 | Creșterea bovinelor de lapte | Lozna | PFA |
| 2 | A | 0145 | Creșterea ovinelor și caprinelor | Preluci | PFA |
| 2 | A | 0145 | Creșterea ovinelor și caprinelor | Lozna | PFA |
| 2 | A | 0145 | Creșterea ovinelor și caprinelor | Valea Loznei | PFA |
| 2 | A | 0149 | Creșterea altor animale | Preluci | PFA |
| 2 | A | 0150 | Activități în ferme mixte (cultura vegetală combinată cu creșterea animalelor) | Lozna | PFA |
| 2 | A | 0150 | Activități în ferme mixte (cultura vegetală combinată cu creșterea animalelor) | Preluci | PFA |
| 2 | A | 0220 | Exploatarea forestieră | Lozna | SRL |
| 2 | F | 4399 | Alte lucrări speciale de construcții n.c.a. | Lozna | PFA |
| 2 | G | 4711 | Comerț cu amănuntul în magazine nespecializate, cu vânzare predominantă de produse alimentare, băuturi și tutun | Cormeniș | II |
| 2 | G | 4711 | Comerț cu amănuntul în magazine nespecializate, cu vânzare predominantă de produse alimentare, băuturi și tutun | Preluci | PFA |
| 2 | G | 4711 | Comerț cu amănuntul în magazine nespecializate, cu vânzare predominantă de produse alimentare, băuturi și tutun | Lozna | SRL |
| 2 | G | 4711 | Comerț cu amănuntul în magazine nespecializate, cu vânzare predominantă de produse alimentare, băuturi și tutun | Valea Loznei | PFA |
| 2 | G | 4782 | Comerț cu amănuntul al textilelor, îmbrăcăminte și încălțăminte efectuat prin standuri, chioșcuri și piețe | Lozna | II |
| 2 | I | 5610 | Restaurante | Lozna | SRL |
| 2 | I | 5630 | Baruri și alte activități de servire a băuturilor | Cormeniș | IF |
| 2 | J | 6202 | Activități de consultanță în tehnologia informației | Preluci | PFA |

CONFORM CU
ORIGINALUL

787



vercaen

| secti unea | clasa | denumirea | localitate | foju | |
|---------------|-------|-----------|-----------------------------------------------------------------------------------------------------------------|-----------------|-----|
| 2 | A | 0111 | Cultivarea cerealelor (exclusiv orez), plantelor leguminoase și a plantelor producătoare de semințe oleaginoase | Poiana Blenchii | PFA |
| 2 | A | 0125 | Cultivarea fructelor arbuștilor fructiferi, căpșunilor, nuciferilor și a altor pomi fructiferi | Gostila | PFA |
| 2 | A | 0141 | Creșterea bovinelor de lapte | Poiana Blenchii | PFA |
| 2 | A | 0145 | Creșterea ovinelor și caprinelor | Poiana Blenchii | PFA |
| 2 | A | 0145 | Creșterea ovinelor și caprinelor | Poiana Blenchii | PFA |
| 2 | A | 0149 | Creșterea altor animale | Gostila | PFA |
| 2 | A | 0149 | Creșterea altor animale | Poiana Blenchii | PFA |
| 2 | A | 0149 | Creșterea altor animale | Poiana Blenchii | PFA |
| 2 | A | 0149 | Creșterea altor animale | Gostila | PFA |
| 2 | A | 0150 | Activități în ferme mixte (cultura vegetală combinată cu creșterea animalelor) | Poiana Blenchii | PFA |
| 2 | A | 0150 | Activități în ferme mixte (cultura vegetală combinată cu creșterea animalelor) | Poiana Blenchii | PFA |
| 2 | A | 0150 | Activități în ferme mixte (cultura vegetală combinată cu creșterea animalelor) | Poiana Blenchii | PFA |
| 2 | A | 0150 | Activități în ferme mixte (cultura vegetală combinată cu creșterea animalelor) | Poiana Blenchii | PFA |
| 2 | A | 0150 | Activități în ferme mixte (cultura vegetală combinată cu creșterea animalelor) | Gostila | PFA |
| 2 | A | 0150 | Activități în ferme mixte (cultura vegetală combinată cu creșterea animalelor) | Poiana Blenchii | PFA |
| 2 | A | 0150 | Activități în ferme mixte (cultura vegetală combinată cu creșterea animalelor) | Poiana Blenchii | PFA |
| 2 | A | 0162 | Activități auxiliare pentru creșterea animalelor | Poiana Blenchii | PFA |
| 2 | A | 0162 | Activități auxiliare pentru creșterea animalelor | Gostila | PFA |
| 2 | F | 4120 | Lucrări de construcții a clădirilor rezidențiale și nerezidențiale | Gostila | SRL |
| 2 | F | 4322 | Lucrări de instalații sanitare, de încălzire și de aer condiționat | Poiana Blenchii | SRL |
| 2 | F | 4322 | Lucrări de instalații sanitare, de încălzire și de aer condiționat | Poiana Blenchii | PFA |
| 2 | F | 4391 | Lucrări de învelitori, șarpante și terase la construcții | Poiana Blenchii | PFA |
| 2 | G | 4711 | Comerț cu amănuntul în magazine nespecializate, cu vânzare predominantă de produse alimentare, băuturi și tutun | Poiana Blenchii | IF |
| 2 | G | 4711 | Comerț cu amănuntul în magazine nespecializate, cu vânzare predominantă de produse alimentare, băuturi și tutun | Poiana Blenchii | II |
| 2 | G | 4711 | Comerț cu amănuntul în magazine nespecializate, cu vânzare predominantă de produse alimentare, băuturi și tutun | Gostila | IF |
| 2 | G | 4711 | Comerț cu amănuntul în magazine nespecializate, cu vânzare predominantă de produse alimentare, băuturi și tutun | Poiana Blenchii | IF |
| 2 | G | 4711 | Comerț cu amănuntul în magazine nespecializate, cu vânzare predominantă de produse alimentare, băuturi și tutun | Poiana Blenchii | SRL |
| 2 | G | 4711 | Comerț cu amănuntul în magazine nespecializate, cu vânzare predominantă de produse alimentare, băuturi și tutun | Poiana Blenchii | SRL |
| 2 | G | 4711 | Comerț cu amănuntul în magazine nespecializate, cu vânzare predominantă de produse alimentare, băuturi și tutun | Gostila | II |
| 2 | G | 4779 | Comerț cu amănuntul al bunurilor de ocazie vândute prin magazine | Poiana Blenchii | II |
| 2 | G | 4782 | Comerț cu amănuntul al textilelor, îmbrăcăminte și încălțăminte efectuat prin standuri, chioșcuri și piețe | Poiana Blenchii | PFA |
| 2 | H | 4939 | Alte transporturi terestre de călători n.c.a | Gostila | PFA |
| 1 | G | 5190 | Comerț cu ridicata al altor produse | Poiana Blenchii | SRL |
| 2 | K | 6492 | Alte activități de creditare | Poiana Blenchii | SRL |

CONFORM CU
ORIGINALUL

758
17

| vercaea n | sectiun ea | clasa | denumirea | localitate | foju |
|--------------|---------------|-------|-----------------------------------------------------------------------------------------------------------------|---------------|------|
| 2 | A | 0111 | Cultivarea cerealelor (exclusiv orez), plantelor leguminoase și a plantelor producătoare de semințe oleaginoase | Rus | SRL |
| 2 | A | 0113 | Cultivarea legumelor și a pepenilor, a rădăcinoaselor și tuberculilor | Rus | SRL |
| 2 | A | 0113 | Cultivarea legumelor și a pepenilor, a rădăcinoaselor și tuberculilor | Rus | PFA |
| 2 | A | 0113 | Cultivarea legumelor și a pepenilor, a rădăcinoaselor și tuberculilor | Rus | PFA |
| 2 | A | 0141 | Creșterea bovinelor de lapte | Fântânele Rus | PFA |
| 2 | A | 0141 | Creșterea bovinelor de lapte | Fântânele Rus | PFA |
| 2 | A | 0141 | Creșterea bovinelor de lapte | Fântânele Rus | PFA |
| 2 | A | 0141 | Creșterea bovinelor de lapte | Buzaș | PFA |
| 2 | A | 0141 | Creșterea bovinelor de lapte | Buzaș | PFA |
| 2 | A | 0145 | Creșterea ovinelor și caprinelor | Rus | PFA |
| 2 | A | 0145 | Creșterea ovinelor și caprinelor | Rus | PFA |
| 2 | A | 0146 | Creșterea porcinelor | Rus | PFA |
| 2 | A | 0149 | Creșterea altor animale | Fântânele Rus | PFA |
| 2 | A | 0149 | Creșterea altor animale | Rus | PFA |
| 2 | A | 0149 | Creșterea altor animale | Rus | PFA |
| 2 | A | 0149 | Creșterea altor animale | Rus | PFA |
| 2 | A | 0149 | Creșterea altor animale | Fântânele Rus | PFA |
| 2 | A | 0149 | Creșterea altor animale | Buzaș | PFA |
| 2 | A | 0149 | Creșterea altor animale | Rus | PFA |
| 2 | A | 0149 | Creșterea altor animale | Buzaș | PFA |
| 2 | A | 0149 | Creșterea altor animale | Buzaș | PFA |
| 2 | A | 0149 | Creșterea altor animale | Rus | PFA |
| 2 | A | 0149 | Creșterea altor animale | Fântânele Rus | PFA |
| 2 | A | 0149 | Creșterea altor animale | Rus | PFA |
| 2 | A | 0149 | Creșterea altor animale | Rus | PFA |
| 2 | A | 0150 | Activități în ferme mixte (cultura vegetală combinată cu creșterea animalelor) | Rus | PFA |
| 2 | A | 0150 | Activități în ferme mixte (cultura vegetală combinată cu creșterea animalelor) | Buzaș | IF |
| 2 | A | 0150 | Activități în ferme mixte (cultura vegetală combinată cu creșterea animalelor) | Rus | PFA |
| 2 | A | 0150 | Activități în ferme mixte (cultura vegetală combinată cu creșterea animalelor) | Rus | PFA |
| 2 | A | 0150 | Activități în ferme mixte (cultura vegetală combinată cu creșterea animalelor) | Rus | PFA |
| 2 | A | 0150 | Activități în ferme mixte (cultura vegetală combinată cu creșterea animalelor) | Fântânele Rus | PFA |
| 2 | A | 0150 | Activități în ferme mixte (cultura vegetală combinată cu creșterea animalelor) | Buzaș | PFA |

CONFORM CU
ORIGINALUL

109
H

| | | | | | |
|---|---|------|-----------------------------------------------------------------------------------------------------------------|---------------|-----|
| 2 | A | 0150 | Activități în ferme mixte (cultura vegetală combinată cu creșterea animalelor) | Rus | PFA |
| 2 | A | 0150 | Activități în ferme mixte (cultura vegetală combinată cu creșterea animalelor) | Rus | PFA |
| 2 | A | 0150 | Activități în ferme mixte (cultura vegetală combinată cu creșterea animalelor) | Rus | PFA |
| 2 | A | 0150 | Activități în ferme mixte (cultura vegetală combinată cu creșterea animalelor) | Fântânele Rus | PFA |
| 2 | A | 0150 | Activități în ferme mixte (cultura vegetală combinată cu creșterea animalelor) | Rus | PFA |
| 2 | A | 0150 | Activități în ferme mixte (cultura vegetală combinată cu creșterea animalelor) | Rus | PFA |
| 2 | A | 0150 | Activități în ferme mixte (cultura vegetală combinată cu creșterea animalelor) | Rus | PFA |
| 2 | A | 0150 | Activități în ferme mixte (cultura vegetală combinată cu creșterea animalelor) | Rus | PFA |
| 2 | A | 0150 | Activități în ferme mixte (cultura vegetală combinată cu creșterea animalelor) | Rus | PFA |
| 2 | A | 0150 | Activități în ferme mixte (cultura vegetală combinată cu creșterea animalelor) | Rus | PFA |
| 2 | A | 0150 | Activități în ferme mixte (cultura vegetală combinată cu creșterea animalelor) | Rus | PFA |
| 2 | A | 0150 | Activități în ferme mixte (cultura vegetală combinată cu creșterea animalelor) | Rus | PFA |
| 2 | A | 0150 | Activități în ferme mixte (cultura vegetală combinată cu creșterea animalelor) | Buzaș | PFA |
| 2 | A | 0161 | Activități auxiliare pentru producția vegetală | Rus | II |
| 2 | C | 1623 | Fabricarea altor elemente de dulgherie și tâmplărie, pentru construcții | Buzaș | SRL |
| 2 | C | 1623 | Fabricarea altor elemente de dulgherie și tâmplărie, pentru construcții | Buzaș | SRL |
| 2 | C | 2221 | Fabricarea plăcilor, foliilor, tuburilor și profilelor din material plastic | Rus | SRL |
| 2 | C | 3299 | Fabricarea altor produse manufacturiere n.c.a. | Rus | II |
| 2 | F | 4120 | Lucrări de construcții a clădirilor rezidențiale și nerezidențiale | Rus | SRL |
| 2 | F | 4299 | Lucrări de construcții a altor proiecte ingineresti n.c.a. | Fântânele Rus | PFA |
| 2 | F | 4321 | Lucrări de instalații electrice | Rus | II |
| 2 | F | 4321 | Lucrări de instalații electrice | Rus | SRL |
| 2 | F | 4329 | Alte lucrări de instalații pentru construcții | Buzaș | II |
| 2 | F | 4391 | Lucrări de învelitori, șarpante și terase la construcții | Rus | PFA |
| 2 | G | 4511 | Comerț cu autoturisme și autovehicule ușoare (sub 3,5 tone) | Rus | SRL |
| 2 | G | 4711 | Comerț cu amănuntul în magazine nespecializate, cu vânzare predominantă de produse alimentare, băuturi și tutun | Rus | SRL |
| 2 | G | 4711 | Comerț cu amănuntul în magazine nespecializate, cu vânzare predominantă de produse alimentare, băuturi și tutun | Rus | II |
| 2 | G | 4711 | Comerț cu amănuntul în magazine nespecializate, cu vânzare predominantă de produse alimentare, băuturi și tutun | Rus | SRL |
| 2 | G | 4721 | Comerț cu amănuntul al fructelor și legumelor proaspete, în magazine specializate | Rus | II |
| 2 | G | 4773 | Comerț cu amănuntul al produselor farmaceutice, în magazine specializate | Rus | SRL |
| 2 | G | 4779 | Comerț cu amănuntul al bunurilor de ocazie vândute prin magazine | Rus | PFA |
| 2 | G | 4779 | Comerț cu amănuntul al bunurilor de ocazie vândute prin magazine | Rus | PFA |
| 2 | I | 5520 | Facilități de cazare pentru vacanțe și perioade de scurtă durată | Rus | II |
| 2 | I | 5630 | Baruri și alte activități de servire a băuturilor | Rus | IF |
| 2 | I | 5630 | Baruri și alte activități de servire a băuturilor | Rus | PFA |
| 2 | J | 5911 | Activități de producție cinematografică, video și de programe de televiziune | Rus | PFA |
| 2 | S | 9602 | Coafură și alte activități de înfrumusețare | Rus | SRL |

CONFORM CU
ORIGINALUL

1790

| vercaer | sectiune | clasa | denumirea | localitate | foju |
|---------|----------|-------|-----------------------------------------------------------------------------------------------------------------|------------|------|
| 2 | A | 0145 | Creșterea ovinelor și caprinelor | Șimișna | PFA |
| 2 | A | 0149 | Creșterea altor animale | Șimișna | PFA |
| 2 | A | 0149 | Creșterea altor animale | Hășmaș | PFA |
| 2 | A | 0149 | Creșterea altor animale | Șimișna | PFA |
| 2 | A | 0150 | Activități în ferme mixte (cultura vegetală combinată cu creșterea animalelor) | Șimișna | PFA |
| 2 | A | 0150 | Activități în ferme mixte (cultura vegetală combinată cu creșterea animalelor) | Șimișna | PFA |
| 2 | A | 0150 | Activități în ferme mixte (cultura vegetală combinată cu creșterea animalelor) | Șimișna | PFA |
| 2 | A | 0150 | Activități în ferme mixte (cultura vegetală combinată cu creșterea animalelor) | Șimișna | PFA |
| 2 | C | 1051 | Fabricarea produselor lactate și a brânzeturilor | Șimișna | SRL |
| 2 | C | 2511 | Fabricarea de construcții metalice și părți componente ale structurilor metalice | Șimișna | SRL |
| 2 | E | 3832 | Recuperarea materialelor reciclabile sortate | Șimișna | SRL |
| 2 | E | 3832 | Recuperarea materialelor reciclabile sortate | Șimișna | SRL |
| 2 | F | 4120 | Lucrări de construcții a clădirilor rezidențiale și nerezidențiale | Șimișna | SRL |
| 2 | F | 4120 | Lucrări de construcții a clădirilor rezidențiale și nerezidențiale | Șimișna | SRL |
| 2 | F | 4120 | Lucrări de construcții a clădirilor rezidențiale și nerezidențiale | Hășmaș | SRL |
| 2 | F | 4312 | Lucrări de pregătire a terenului | Șimișna | SRL |
| 2 | F | 4334 | Lucrări de vopsitorie, zugrăveli și montări de geamuri | Hășmaș | PFA |
| 2 | G | 4520 | Întreținerea și repararea autovehiculelor | Șimișna | PFA |
| 1 | F | 4521 | Construcții de clădiri și lucrări de geniu | Șimișna | SRL |
| 2 | G | 4711 | Comerț cu amănuntul în magazine nespecializate, cu vânzare predominantă de produse alimentare, băuturi și tutun | Șimișna | SRL |
| 2 | G | 4711 | Comerț cu amănuntul în magazine nespecializate, cu vânzare predominantă de produse alimentare, băuturi și tutun | Șimișna | SRL |
| 2 | G | 4711 | Comerț cu amănuntul în magazine nespecializate, cu vânzare predominantă de produse alimentare, băuturi și tutun | Hășmaș | PFA |
| 2 | G | 4711 | Comerț cu amănuntul în magazine nespecializate, cu vânzare predominantă de produse alimentare, băuturi și tutun | Hășmaș | II |
| 2 | G | 4711 | Comerț cu amănuntul în magazine nespecializate, cu vânzare predominantă de produse alimentare, băuturi și tutun | Șimișna | IF |
| 2 | G | 4719 | Comerț cu amănuntul în magazine nespecializate, cu vânzare predominantă de produse alimentare, băuturi și tutun | Șimișna | SRL |
| 2 | G | 4719 | Comerț cu amănuntul în magazine nespecializate, cu vânzare predominantă de produse alimentare, băuturi și tutun | Șimișna | SRL |
| 1 | G | 5131 | Comerț cu ridicata al fructelor și legumelor | Șimișna | SRL |
| 2 | I | 5520 | Facilități de cazare pentru vacanțe și perioade de scurtă durată | Șimișna | SRL |
| 2 | I | 5520 | Facilități de cazare pentru vacanțe și perioade de scurtă durată | Șimișna | II |
| 2 | I | 5590 | Alte servicii de cazare | Șimișna | SRL |
| 2 | I | 5610 | Restaurante | Șimișna | SRL |
| 2 | I | 5610 | Restaurante | Șimișna | II |
| 2 | I | 5630 | Baruri și alte activități de servire a băuturilor | Șimișna | SRL |
| 2 | N | 8121 | Activități generale de curățenie a clădirilor | Șimișna | SRL |
| 2 | R | 9329 | Alte activități recreative și distractive n.c.a. | Șimișna | SRL |

CONFORM CU
ORIGINALUL

16/



| verca en | sectiunea | clasa | denumirea | localitate | foju |
|-------------|-----------|-------|-----------------------------------------------------------------------------------------------------------------|------------------|------|
| 2 | A | 0111 | Cultivarea cerealelor (exclusiv orez), plantelor leguminoase și a plantelor producătoare de semințe oleaginoase | Ciureni | PFA |
| 2 | A | 0113 | Cultivarea legumelor și a pepenilor, a rădăcinoaselor și tuberculilor | Zalha | PFA |
| 2 | A | 0124 | Cultivarea fructelor semințoase și sămburoase | Zalha | PFA |
| 2 | A | 0124 | Cultivarea fructelor semințoase și sămburoase | Valea Hranei | PFA |
| 2 | A | 0124 | Cultivarea fructelor semințoase și sămburoase | Ceaca | PFA |
| 2 | A | 0125 | Cultivarea fructelor arbuștilor fructiferi, căpșunilor, nuciferilor și a altor pomi fructiferi | Ceaca | PFA |
| 2 | A | 0141 | Creșterea bovinelor de lapte | Valea Lungă | PFA |
| 2 | A | 0141 | Creșterea bovinelor de lapte | Valea Lungă | PFA |
| 2 | A | 0141 | Creșterea bovinelor de lapte | Zalha | PFA |
| 2 | A | 0141 | Creșterea bovinelor de lapte | Zalha | PFA |
| 2 | A | 0141 | Creșterea bovinelor de lapte | Zalha | PFA |
| 2 | A | 0141 | Creșterea bovinelor de lapte | Ceaca | PFA |
| 2 | A | 0141 | Creșterea bovinelor de lapte | Ceaca | PFA |
| 2 | A | 0141 | Creșterea bovinelor de lapte | Zalha | PFA |
| 2 | A | 0145 | Creșterea ovinelor și caprinelor | Zalha | II |
| 2 | A | 0145 | Creșterea ovinelor și caprinelor | Vârtesca | PFA |
| 2 | A | 0145 | Creșterea ovinelor și caprinelor | Valea Lungă | PFA |
| 2 | A | 0145 | Creșterea ovinelor și caprinelor | Ceaca | PFA |
| 2 | A | 0145 | Creșterea ovinelor și caprinelor | Vârtesca | PFA |
| 2 | A | 0145 | Creșterea ovinelor și caprinelor | Valea Hranei | PFA |
| 2 | A | 0145 | Creșterea ovinelor și caprinelor | Zalha | PFA |
| 2 | A | 0149 | Creșterea altor animale | Zalha | PFA |
| 2 | A | 0149 | Creșterea altor animale | Valea Hranei | PFA |
| 2 | A | 0149 | Creșterea altor animale | Zalha | PFA |
| 2 | A | 0149 | Creșterea altor animale | Ceaca | PFA |
| 2 | A | 0149 | Creșterea altor animale | Valea Hranei | PFA |
| 2 | A | 0149 | Creșterea altor animale | Ceaca | II |
| 2 | A | 0149 | Creșterea altor animale | Vârtesca | PFA |
| 2 | A | 0150 | Activități în ferme mixte (cultura vegetală combinată cu creșterea animalelor) | Zalha | II |
| 2 | A | 0150 | Activități în ferme mixte (cultura vegetală combinată cu creșterea animalelor) | Valea Hranei | PFA |
| 2 | A | 0150 | Activități în ferme mixte (cultura vegetală combinată cu creșterea animalelor) | Valea Hranei | PFA |
| 2 | A | 0150 | Activități în ferme mixte (cultura vegetală combinată cu creșterea animalelor) | Valea Ciurenilor | PFA |
| 2 | A | 0150 | Activități în ferme mixte (cultura vegetală combinată cu creșterea animalelor) | Zalha | II |
| 2 | A | 0150 | Activități în ferme mixte (cultura vegetală combinată cu creșterea animalelor) | Ceaca | PFA |

CONFORM CU
ORIGINALUL

752
A

| | | | | | |
|---|---|------|-----------------------------------------------------------------------------------------------------------------|--------------|-----|
| 2 | A | 0150 | Activități în ferme mixte (cultura vegetală combinată cu creșterea animalelor) | Ceaca | PFA |
| 2 | A | 0150 | Activități în ferme mixte (cultura vegetală combinată cu creșterea animalelor) | Ceaca | PFA |
| 2 | A | 0150 | Activități în ferme mixte (cultura vegetală combinată cu creșterea animalelor) | Zalha | SRL |
| 2 | A | 0150 | Activități în ferme mixte (cultura vegetală combinată cu creșterea animalelor) | Ceaca | PFA |
| 2 | A | 0150 | Activități în ferme mixte (cultura vegetală combinată cu creșterea animalelor) | Ceaca | PFA |
| 2 | A | 0150 | Activități în ferme mixte (cultura vegetală combinată cu creșterea animalelor) | Ceaca | PFA |
| 2 | A | 0150 | Activități în ferme mixte (cultura vegetală combinată cu creșterea animalelor) | Ceaca | PFA |
| 2 | A | 0150 | Activități în ferme mixte (cultura vegetală combinată cu creșterea animalelor) | Ceaca | PFA |
| 2 | A | 0150 | Activități în ferme mixte (cultura vegetală combinată cu creșterea animalelor) | Vârtesca | PFA |
| 2 | A | 0150 | Activități în ferme mixte (cultura vegetală combinată cu creșterea animalelor) | Ciureni | PFA |
| 2 | A | 0150 | Activități în ferme mixte (cultura vegetală combinată cu creșterea animalelor) | Ciureni | PFA |
| 2 | A | 0150 | Activități în ferme mixte (cultura vegetală combinată cu creșterea animalelor) | Ceaca | PFA |
| 2 | A | 0150 | Activități în ferme mixte (cultura vegetală combinată cu creșterea animalelor) | Zalha | PFA |
| 2 | A | 0150 | Activități în ferme mixte (cultura vegetală combinată cu creșterea animalelor) | Zalha | PFA |
| 2 | A | 0150 | Activități în ferme mixte (cultura vegetală combinată cu creșterea animalelor) | Zalha | PFA |
| 2 | F | 4120 | Lucrări de construcții a clădirilor rezidențiale și nerezidențiale | Ceaca | SRL |
| 2 | F | 4329 | Alte lucrări de instalații pentru construcții | Valea Hranei | SRL |
| 2 | F | 4332 | Lucrări de tâmplărie și dulgherie | Valea Hranei | IF |
| 2 | F | 4332 | Lucrări de tâmplărie și dulgherie | Ceaca | PFA |
| 2 | F | 4333 | Lucrări de pardosire și placare a pereților | Valea Hranei | PFA |
| 2 | F | 4334 | Lucrări de vopsitorie, zugrăveli și montări de geamuri | Ceaca | PFA |
| 2 | F | 4334 | Lucrări de vopsitorie, zugrăveli și montări de geamuri | Valea Lungă | PFA |
| 2 | F | 4339 | Alte lucrări de finisare | Ceaca | PFA |
| 2 | G | 4711 | Comerț cu amănuntul în magazine nespecializate, cu vânzare predominantă de produse alimentare, băuturi și tutun | Zalha | II |
| 2 | G | 4711 | Comerț cu amănuntul în magazine nespecializate, cu vânzare predominantă de produse alimentare, băuturi și tutun | Zalha | SC |
| 2 | G | 4711 | Comerț cu amănuntul în magazine nespecializate, cu vânzare predominantă de produse alimentare, băuturi și tutun | Zalha | PFA |
| 2 | G | 4719 | Comerț cu amănuntul în magazine nespecializate, cu vânzare predominantă de produse nealimentare | Ciureni | SRL |
| 2 | H | 4939 | Alte transporturi terestre de călători n.c.a | Zalha | SRL |
| 2 | I | 5630 | Baruri și alte activități de servire a băuturilor | Zalha | II |
| 2 | M | 7500 | Activități veterinare | Ceaca | SRL |

CONFORM CU
ORIGINALUL

9/29
A



MINISTERUL JUSTȚIEI

OFICIUL NAȚIONAL AL REGISTRULUI COMERȚULUI
OFICIUL REGISTRULUI COMERȚULUI

Adresă: Cluj-Băneasa, Str. Băneasa nr. 24 ; Telefon: 0264-43.37.00; Fax: 0264-43.23.00; Cod INMISIE: 400140

Website: www.anrc.ro; E-mail: office@cluj.anrc.ro; Cod de înregistrare Fiscala: 14812001;

NR. 20950/14.03.2016

CĂTRE
ASOCIAȚIA GAL VALEA SOMEȘULUI
D-lui Remus Ionuț ILIES


Stimate Domnule,

Referitor la solicitarea dumneavoastră nr. 1292/01.03.2016, înregistrată la Oficiul Registrului Comerțului de pe lângă Tribunalul Cluj sub nr. 18110 din data 04.03.2016, vă comunicăm, în atașamente, informațiile solicitate.


Cu stimă,

Dorin-Maribis DEAC

Director  DIRECT CLUJ



CONFORM CU
ORIGINALUL

299 

Count of SUF

Column Labels

| | Bogata de Jos | | | | | | | Bogata de Jos Total | Bogata de Sus | | | | | Bogata de Sus Total | Calna | |
|----------------------------|---------------|----------|----------|----------|----------|----------|----------|---------------------|---------------|----------|----------|----------|----------|---------------------|----------|----------|
| Row Labels | 0145 | 0149 | 0150 | 1101 | 4711 | 4941 | 5630 | | 0149 | 0150 | 0161 | 1413 | 4711 | | 0113 | 0149 |
| COOPERATIVA AGRICOLĂ | | | | | | | | | | | | | | | | |
| INTREPRINDERE INDIVIDUALĂ | | | | | | | | | | | | | | | | |
| INTREPRINDERE FAMILIALĂ | | | | | | | | | | | | | | | | |
| INTREPRINDERE INDIVIDUALĂ | | | | | 1 | | | 1 | | | | | | | 1 | |
| PERSOANA FIZICA AUTORIZATA | | | | | | | | | | | | | | | | |
| PERSOANĂ FIZICĂ AUTORIZATĂ | 1 | 6 | 9 | 1 | | | 1 | 18 | 2 | 4 | | | | 6 | | 1 |
| S.A. | | | | | | | | | | | | | | | | |
| SA | | | | | | | | | | | | | | | | |
| SNC | | | | | | | | | | | | | | | | |
| SOCIETATE COOPERATIVA | | | | | | | | | | | | | | | | |
| SRL | | | | | | 1 | 1 | 2 | | 2 | 1 | 1 | 3 | 7 | | |
| SRL-D | | | | | | | | | | | | | | | | |
| (blank) | | | | | | | | | | | | | | | | |
| Grand Total | 1 | 6 | 9 | 1 | 1 | 1 | 2 | 21 | 2 | 6 | 1 | 1 | 3 | 13 | 1 | 1 |

CONFORM CU
ORIGINALUL

955
DA

| 4391 | 4399 | 4511 | 4521 | 4531 | 4533 | 4613 | 4673 | 4690 | 4711 | 4724 | 4752 | 4759 | 4771 | 4773 | 4776 | 4779 | 4799 | 4939 | 5041 | 5113 | 5132 | 5211 | 5520 | 5523 |
|------|------|------|------|------|------|------|------|------|------|------|------|------|------|------|------|------|------|------|------|------|------|------|------|------|
| | | | | | | | | | | | | | | | | | | | | | | | | |
| | 1 | | | | | | | | | | | | | | | | | | | | | | | |
| 1 | | | | | | | | | | | | | | | | 1 | | | | | | | | |
| | | | | | | | | | 1 | | | | | | 1 | | | | | | | | | |
| | | | | | | | | | 1 | | | | | | | | | | | | | | | |
| 1 | | 1 | 2 | 1 | 1 | 1 | 3 | 2 | 6 | 1 | | 1 | 2 | 1 | | | 1 | 2 | 1 | 1 | 1 | 3 | 2 | 1 |
| | | | | | | | | | | | 1 | | 1 | | | | | | | | | | | |
| 2 | 1 | 1 | 2 | 1 | 1 | 1 | 3 | 2 | 8 | 1 | 1 | 1 | 3 | 1 | 1 | 1 | 1 | 2 | 1 | 1 | 1 | 3 | 2 | 1 |

CONFIRM CU
ORIGINALUL

[Handwritten signature]

| | | | | | | | | | | | | | | Caseiu Total | Căprioara | | Căprioara Total | Cetan | | |
|------|------|------|------|------|------|------|------|------|------|------|------|------|------|-----------------|-----------|------|--------------------|-------|------|------|
| 5541 | 5610 | 5630 | 5811 | 6024 | 6202 | 6810 | 6831 | 7022 | 7112 | 7490 | 8291 | 8559 | 9602 | | 0149 | 0162 | | 0141 | 0149 | 0150 |
| | | | | | | | | | | | | | | | | | | | | |
| | | | | | | | | | | | | | | | 1 | | | | | |
| | | | | | | | | | | | | | | | 3 | | | 1 | | |
| | | | | | | | | | | | | | | | | | | | | 3 |
| | | | | | 3 | | | | | | 1 | 1 | 1 | | 12 | | 1 | 1 | 2 | 13 |
| | | | | | | | | | | | | | | | 1 | | | | | |
| | | | | | | | | | | | | | | | 1 | | | | | |
| 1 | 2 | 1 | 1 | 2 | | 1 | 1 | 1 | 1 | 1 | | | | 69 | 1 | | 1 | | | |
| | | | | | | | | | | | | | | | 6 | | | | | |
| 1 | 2 | 1 | 1 | 2 | 3 | 1 | 1 | 1 | 1 | 1 | 1 | 1 | 1 | 93 | 1 | 1 | 2 | 1 | 2 | 16 |

CONFORM CU
ORIGINALUL

[Handwritten signature]

| | | | | | | | | | | | | | | | | Chiulești Total | Ciubanca Total | Ciubanca Total | Cițcău | | |
|------|------|------|------|------|------|------|------|------|------|------|------|------|------|------|------|--------------------|-------------------|-------------------|--------|------|------|
| 4334 | 4399 | 4531 | 4631 | 4711 | 4724 | 4730 | 4771 | 4781 | 4932 | 4941 | 5211 | 5221 | 5610 | 5630 | 6619 | | 0147 | | 1610 | 3212 | 4719 |
| | | | | | | | | | | | | | | | | | | | | | |
| | | | | | | | | | | | | | | 1 | | 1 | | | | | |
| | | | | 1 | | | | | | | | | | 1 | | 3 | | | | | |
| 1 | 1 | | | 3 | | | | 1 | | | | | | | 1 | 47 | | | | | |
| | | | | | | | | | | | | | | | | | | | | | |
| | | | | | | | | | | | | | | | | | | | | | |
| | | | 1 | 1 | 7 | 1 | 1 | 1 | 1 | 7 | 1 | 1 | 2 | | | 35 | 1 | 1 | | | 1 |
| | | | | | | | | | | | | | | | | | | | 1 | 1 | |
| 1 | 1 | 1 | 1 | 11 | 1 | 1 | 1 | 1 | 1 | 7 | 1 | 1 | 2 | 2 | 1 | 86 | 1 | 1 | 1 | 1 | 1 |

CONFORM CU
ORIGINALUL

| | | | Cițcău Total | Codor | | | | | | | | | Codor Total | Coplean | | | | | | |
|------|------|------|-----------------|-------|------|------|------|------|------|------|------|------|----------------|---------|------|------|------|------|------|------|
| 5520 | 6110 | 8129 | | 0141 | 0150 | 1071 | 1812 | 4120 | 4321 | 4636 | 4771 | 4941 | | 0111 | 0149 | 0161 | 1392 | 4322 | 4711 | 4722 |
| | | | | | | | | | | | | | | | | | | | | |
| | | | | | | | | | | | | | | | | | | | | 1 |
| | | | | | 1 | | | | | | | | 1 | | | | | | | |
| | | 1 | 1 | 1 | 3 | | | | | | | | 4 | 1 | 1 | | | | | |
| | | | | | | | | | | | | | | | | | | | | |
| | | | | | | | | | | | | | | | | | | | | |
| 1 | 1 | | 3 | | | | 1 | 1 | 1 | 1 | 1 | 2 | 7 | | | 1 | 1 | 1 | 1 | 1 |
| | | | 2 | | | 1 | | | | | | | 1 | | | | | | | |
| | | | | | | | | | | | | | | | | | | | | |
| 1 | 1 | 1 | 6 | 1 | 4 | 1 | 1 | 1 | 1 | 1 | 1 | 2 | 13 | 1 | 1 | 1 | 1 | 1 | 2 | 1 |

CONFORM CU
ORIGINALUL

801


| | | | | | Coplean Total | Curtuișu Dejului | | | | | Curtuișu Dejului Total | Custura | Custura Total | Elciu | | | | Elciu Total | |
|------|------|------|------|------|------------------|---------------------|------|------|------|------|------------------------------|---------|------------------|-------|------|------|------|----------------|---|
| 4781 | 4782 | 4941 | 5630 | 7500 | | 0145 | 0149 | 0150 | 1101 | 4711 | | 0145 | | 4520 | 4690 | 4711 | 7021 | | |
| | | | | | | | | | | | | | | | | | | | |
| | | | | | | 1 | | | | | | | | | | | | | |
| 1 | | | | | 3 | 1 | 2 | 1 | 1 | | 5 | 1 | 1 | | | | 1 | | 1 |
| | | | | | | | | | | | | | | | | | | | |
| | | | | | | | | | | | | | | | | | | | |
| | 1 | 1 | 1 | 1 | 9 | | | | | 1 | 1 | | | | | | | 1 | 1 |
| | | | | | | | | | | | | | | 1 | 1 | | | | 2 |
| | | | | | | | | | | | | | | | | | | | |
| 1 | 1 | 1 | 1 | 1 | 13 | 1 | 2 | 1 | 1 | 1 | 6 | 1 | 1 | 1 | 1 | 1 | 1 | 1 | 4 |

CONFORM CU
ORIGINALUL

802
A

| Escu | Escu Total | Guga | | | | | | | Guga Total | Huta | | Huta Total | Jichisu de Jos | | | | | | | |
|------|------------|------|------|------|------|------|------|------|------------|------|------|------------|----------------|------|------|------|------|------|------|------|
| 0111 | | 0145 | 0150 | 4120 | 4633 | 4711 | 7911 | 9523 | | 0141 | 0150 | | 0141 | 0149 | 0150 | 0322 | 1629 | 1723 | 1812 | 2361 |
| | | | | | | | | | | | | | | | | | | | | |
| | | | | | | | | | | | | 1 | 1 | | | | | | | |
| | | | 1 | | | | | | 1 | | | | | | | | | | | |
| | | 1 | 2 | | | | | 1 | 4 | 1 | 4 | 5 | | 5 | 4 | 1 | 1 | | | 2 |
| | | | | | | | | | | | | | | | | | | | | |
| | | | | | | | | | | | | | | | | | | | | |
| 1 | 1 | | | 3 | 1 | 1 | 1 | | 6 | | | | 2 | | | | 2 | | | 1 |
| | | | | | | | | | | | | | | | | | 2 | | | |
| 1 | 1 | 1 | 3 | 3 | 1 | 1 | 1 | 1 | 11 | 1 | 5 | 6 | 2 | 5 | 4 | 1 | 3 | 2 | 1 | 2 |

CONFORM CU ORIGINALUL

803


| Leurda Total | Livada | | | | | | | | | | | | | | | | | | | | | |
|-----------------|--------|------|------|------|------|------|------|------|------|------|------|------|------|------|------|------|------|------|------|------|------|---|
| | 0111 | 0141 | 0145 | 0149 | 0150 | 0201 | 1061 | 1624 | 2361 | 2511 | 2512 | 3109 | 3291 | 3312 | 4120 | 4312 | 4321 | 4333 | 4399 | 4520 | 4521 | |
| | | | | | | | | | | | | | | | | | | | | | | |
| | | | | 1 | | | | | | 1 | | | | | | | | | | | | |
| 1 | 1 | 2 | 1 | 1 | 4 | | 1 | | | | | | 1 | | | | | | 2 | 1 | | |
| | | | | | | | | | | | | | | | | | | | | | | |
| | | | | | | | | | | | | | | | | | | | | | | |
| 2 | | 2 | | | | 1 | | 1 | 1 | | 1 | 1 | | 1 | 4 | 1 | 1 | 1 | | | 2 | 1 |
| | | | | | | | | | | | | | | | | | | | | | | |
| 3 | 1 | 4 | 1 | 2 | 4 | 1 | 1 | 1 | 1 | 1 | 1 | 1 | 1 | 1 | 4 | 1 | 1 | 3 | 1 | 2 | 1 | |

CONFORM CU
ORIGINALUL

606
K

| 4619 | 4669 | 4673 | 4711 | 4764 | 4771 | 4778 | 4781 | 4782 | 4791 | 4799 | 4941 | 5224 | 5248 | 5520 | 5610 | 5630 | 6202 | 9603 |
|------|------|------|------|------|------|------|------|------|------|------|------|------|------|------|------|------|------|------|
| | | | | | | | | | | | | | | | | | | |
| | | | | | | | 2 | 1 | | | | | | | | | | |
| 1 | | | | | | | | | | | | | | | | | | |
| | | 1 | | 1 | | 1 | | 3 | | | | | | | | | 1 | |
| | | | | | | | | | | | | | | | | | | |
| | | | | | | | | | | | | | | | | | | |
| | 1 | 1 | 2 | | 1 | | | | 1 | 1 | 3 | 1 | 1 | | 1 | 1 | | 1 |
| | | | | | | | | | | | | | | 1 | | | | |
| 1 | 1 | 2 | 2 | 1 | 1 | 1 | 2 | 4 | 1 | 1 | 3 | 1 | 1 | 1 | 1 | 1 | 1 | 1 |

CONFORM CU
ORIGINALUL

806
H