

	-suprafata agricola utilizata certificata ecologic	-
	-suprafata agricola utilizata affara in conversie	-
23	Suprafata (hectare) agricola utilizata, suprafata agricola utilizata certificata ecologic si suprafata agricola utilizata affara in conversie	
	-suprafata agricola utilizata	3439,94
	-suprafata agricola utilizata certificata ecologic	-
	-suprafata agricola utilizata affara in conversie	-
24	Exploatații agricole(număr), cu specii de animale crescute ecologic	
25	Efective de animale(capete), pe specii, crescute ecologic	
26	Exploatații agricole (număr)care au beneficiat de măsuri de dezvoltare rurală în ultimii 3 ani, după tipul de măsură	-
27	Persoane(număr total) care au lucrat în agricultură, după statutul juridic al exploatațiilor agricole ³⁾	2327
	Exploatații agricole fără personalitate juridică	2296
	Total	2296
	-exploatații agricole individuale	2296
	Exploatații agricole cu personalitate juridică	2296
	Total	31
	-societați comerciale cu capital majoritar privat	7
	-societați comerciale cu capital majoritar de stat	7
	-consilii locale/primării	1
	-alte tipuri	16
28	Persoane(număr) de sex masculin care au lucrat în agricultură, după statutul juridic al exploatațiilor agricole ³⁾	1192
	Exploatații agricole fără personalitate juridică	1163
	Total	1163
	-exploatații agricole individuale	1163
	Exploatații agricole cu personalitate juridică	29
	Total	29
	-societați comerciale cu capital majoritar privat	6
	-societați comerciale cu capital majoritar de stat	6
	-consilii locale/primării	1
	-alte tipuri	16
29	Persoane(număr)de sex feminin care au lucrat în agricultură, după statutul juridic al exploatațiilor agricole ³⁾	1135
	Exploatații agricole fără personalitate juridică	1133
	Total	1133
	-exploatații agricole individuale	1133
	Exploatații agricole cu personalitate juridică	2
	Total	2
	-societați comerciale cu capital majoritar privat	1
	-societați comerciale cu capital majoritar de stat	1
30	Persoane(număr total) care au lucrat în agricultură, pe grupe de vârstă ³⁾:	
	Total	2327
	-grupă de vârstă (ani impliniți):	
	15-24	116
	25-34	212
	35-44	364
	45-54	316
	55-64	486
	65 și peste	833

¹⁾ numărul total al exploatațiilor agricole include și numărul exploatațiilor agricole fără suprafață agricolă utilizată și fără efective de animale(ex. cimpanzei)

²⁾ au fost înregistrate și suprafețele pentru producția de sămânță

³⁾ în numărul de persoane nu a fost inclus numărul de persoane care au lucrat temporar și cele angajate de la terți

11/12

491

Fisa localitatii



14/2
[Handwritten signature]

AN	LOCALITATE	DOMENIU	INDICATOR	CRTERIU	CRTERIU2	UM	VAL_INDICATOR
2014	GILGAU	Agricultură, silvicultură, mediu	AGR101B - Suprafața fondului funciar după modul de folosință, pe forme de proprietate	Mod de folosinta pentru suprafata agricola - Total	Forme de proprietate - Total	Hectare	7531,00
2014	GILGAU	Agricultură, silvicultură, mediu	AGR101B - Suprafața fondului funciar după modul de folosință, pe forme de proprietate	Mod de folosinta pentru suprafata agricola - Total	Forme de proprietate - Proprietate privata	Hectare	6170,00
2014	GILGAU	Agricultură, silvicultură, mediu	AGR101B - Suprafața fondului funciar după modul de folosință, pe forme de proprietate	Mod de folosinta pentru suprafata agricola - Agricola	Forme de proprietate - Total	Hectare	3509,00
2014	GILGAU	Agricultură, silvicultură, mediu	AGR101B - Suprafața fondului funciar după modul de folosință, pe forme de proprietate	Mod de folosinta pentru suprafata agricola - Agricola	Forme de proprietate - Proprietate privata	Hectare	3458,00
2014	GILGAU	Agricultură, silvicultură, mediu	AGR101B - Suprafața fondului funciar după modul de folosință, pe forme de proprietate	Mod de folosinta pentru suprafata agricola - Arabila	Forme de proprietate - Total	Hectare	1593,00
2014	GILGAU	Agricultură, silvicultură, mediu	AGR101B - Suprafața fondului funciar după modul de folosință, pe forme de proprietate	Mod de folosinta pentru suprafata agricola - Arabila	Forme de proprietate - Proprietate privata	Hectare	1569,00
2014	GILGAU	Agricultură, silvicultură, mediu	AGR101B - Suprafața fondului funciar după modul de folosință, pe forme de proprietate	Mod de folosinta pentru suprafata agricola - Pasuni	Forme de proprietate - Total	Hectare	1180,00
2014	GILGAU	Agricultură, silvicultură, mediu	AGR101B - Suprafața fondului funciar după modul de folosință, pe forme de proprietate	Mod de folosinta pentru suprafata agricola - Pasuni	Forme de proprietate - Proprietate privata	Hectare	1180,00
2014	GILGAU	Agricultură, silvicultură, mediu	AGR101B - Suprafața fondului funciar după modul de folosință, pe forme de proprietate	Mod de folosinta pentru suprafata agricola - Finete	Forme de proprietate - Total	Hectare	736,00
2014	GILGAU	Agricultură, silvicultură, mediu	AGR101B - Suprafața fondului funciar după modul de folosință, pe forme de proprietate	Mod de folosinta pentru suprafata agricola - Finete	Forme de proprietate - Proprietate privata	Hectare	709,00
2014	GILGAU	Agricultură, silvicultură, mediu	AGR101B - Suprafața fondului funciar după modul de folosință, pe forme de proprietate	Mod de folosinta pentru suprafata agricola - Terenuri neagricole total	Forme de proprietate - Total	Hectare	4022,00
2014	GILGAU	Agricultură, silvicultură, mediu	AGR101B - Suprafața fondului funciar după modul de folosință, pe forme de proprietate	Mod de folosinta pentru suprafata agricola - Terenuri neagricole total	Forme de proprietate - Proprietate privata	Hectare	2712,00

Handwritten signature and initials

AN	LOCALITATE	DOMENIU	INDICATOR	CRITERIU	CRITERIU2	UM	VAL_INDICATOR
2014	GILGAU	Agricultură, silvicultură, mediu	AGR101B - Suprafața fondului funciar după modul de folosință, pe forme de proprietate	Mod de folosinta pentru suprafata agricola - Paduri si alta vegetatie forestiera	Forme de proprietate - Total	Hectare	3097,00
2014	GILGAU	Agricultură, silvicultură, mediu	AGR101B - Suprafața fondului funciar după modul de folosință, pe forme de proprietate	Mod de folosinta pentru suprafata agricola - Paduri si alta vegetatie forestiera	Forme de proprietate - Proprietate privata	Hectare	2303,00
2014	GILGAU	Agricultură, silvicultură, mediu	AGR101B - Suprafața fondului funciar după modul de folosință, pe forme de proprietate	Mod de folosinta pentru suprafata agricola - Ocupata cu ape, balti	Forme de proprietate - Total	Hectare	317,00
2014	GILGAU	Agricultură, silvicultură, mediu	AGR101B - Suprafața fondului funciar după modul de folosință, pe forme de proprietate	Mod de folosinta pentru suprafata agricola - Ocupata cu constructii	Forme de proprietate - Total	Hectare	127,00
2014	GILGAU	Agricultură, silvicultură, mediu	AGR101B - Suprafața fondului funciar după modul de folosință, pe forme de proprietate	Mod de folosinta pentru suprafata agricola - Ocupata cu constructii	Forme de proprietate - Proprietate privata	Hectare	88,00
2014	GILGAU	Agricultură, silvicultură, mediu	AGR101B - Suprafața fondului funciar după modul de folosință, pe forme de proprietate	Mod de folosinta pentru suprafata agricola - Cai de comunicatii si cai ferate	Forme de proprietate - Total	Hectare	160,00
2014	GILGAU	Agricultură, silvicultură, mediu	AGR101B - Suprafața fondului funciar după modul de folosință, pe forme de proprietate	Mod de folosinta pentru suprafata agricola - Terenuri degradate si neproductive	Forme de proprietate - Total	Hectare	321,00
2014	GILGAU	Agricultură, silvicultură, mediu	AGR101B - Suprafața fondului funciar după modul de folosință, pe forme de proprietate	Mod de folosinta pentru suprafata agricola - Terenuri degradate si neproductive	Forme de proprietate - Proprietate privata	Hectare	321,00
2014	GILGAU	Cultură și artă	ART101B - Biblioteci pe categorii de biblioteci	Categorii de biblioteci - Total		Numar	3,00
2014	GILGAU	Cultură și artă	ART101B - Biblioteci pe categorii de biblioteci	Categorii de biblioteci - Publice		Numar	1,00
2014	GILGAU	Cultură și artă	ART106A - Volume existente în biblioteci			Numar	16411,00
2014	GILGAU	Cultură și artă	ART108A - Volume eliberate			Numar	2195,00

144



	AN	LOCALITATE	DOMENIU	INDICATOR	CRTERIU	CRTERIU2	UM	VAL_INDICATOR
	2014	GILGAU	Cultură și artă	ART107A - Cititori activi la biblioteci			Numar persoane	438,00
	2014	GILGAU	Cultură și artă	ART121A - Personalul angajat din biblioteci			Numar persoane	1,00
	2014	GILGAU	Forța de muncă	FOM104D - Numar mediu de salariați			Numar persoane	153,00
	2014	GILGAU	Forța de muncă	REGIS - Numărul mediu al salariaților întreprinderilor active	Nomenclator CAEN - Agricultură, vânătoare și servicii anexe		Numar persoane	1,00
	2014	GILGAU	Forța de muncă	REGIS - Numărul mediu al salariaților întreprinderilor active	Nomenclator CAEN - Silvicultură și exploatare forestieră		Numar persoane	7,00
	2014	GILGAU	Forța de muncă	REGIS - Numărul mediu al salariaților întreprinderilor active	Nomenclator CAEN - Industria alimentară		Numar persoane	16,00
	2014	GILGAU	Forța de muncă	REGIS - Numărul mediu al salariaților întreprinderilor active	Nomenclator CAEN - Prelucrarea lemnului, fabricarea produselor din lemn și plută, cu excepția mobilei; fabricarea articolelor din paie și din alte materiale vegetale împletite		Numar persoane	6,00
	2014	GILGAU	Forța de muncă	REGIS - Numărul mediu al salariaților întreprinderilor active	Nomenclator CAEN - Fabricarea altor produse din minerale nemetalice		Numar persoane	10,00
	2014	GILGAU	Forța de muncă	REGIS - Numărul mediu al salariaților întreprinderilor active	Nomenclator CAEN - Industria construcțiilor metalice și a produselor din metal, exclusiv mașini, utilaje și instalații		Numar persoane	3,00
	2014	GILGAU	Forța de muncă	REGIS - Numărul mediu al	Nomenclator CAEN -		Numar	2,00

149


	AN	LOCALITATE	DOMENIU	INDICATOR	CRTERIU	CRTERIU2	UM	VAL_INDICATOR
				salariaților întreprinderilor active	Construcții de clădiri		persoane	
	2014	GILGAU	Forța de muncă	REGIS - Numărul mediu al salariaților întreprinderilor active	Nomenclator CAEN - Lucrări speciale de construcții		Numar persoane	0,00
	2014	GILGAU	Forța de muncă	REGIS - Numărul mediu al salariaților întreprinderilor active	Nomenclator CAEN - Comerț cu amănuntul, cu excepția autovehiculelor și motocicletelor		Numar persoane	2,00
	2014	GILGAU	Forța de muncă	REGIS - Numărul mediu al salariaților întreprinderilor active	Nomenclator CAEN - Transporturi terestre și transporturi prin conducte		Numar persoane	1,00
	2014	GILGAU	Forța de muncă	REGIS - Numărul mediu al salariaților întreprinderilor active	Nomenclator CAEN - Restaurante și alte activități de servicii de alimentație		Numar persoane	2,00
	2014	GILGAU	Forța de muncă	REGIS - Numărul mediu de salariați din întreprinderi non-agricole active	Nomenclator CAEN - Industria alimentară		Numar persoane	16,00
	2014	GILGAU	Forța de muncă	REGIS - Numărul mediu de salariați din întreprinderi non-agricole active	Nomenclator CAEN - Prelucrarea lemnului, fabricarea produselor din lemn și plută, cu excepția mobilei; fabricarea articolelor din paie și din alte materiale vegetale împletite		Numar persoane	6,00
	2014	GILGAU	Forța de muncă	REGIS - Numărul mediu de salariați din întreprinderi non-agricole active	Nomenclator CAEN - Fabricarea altor produse din minerale nemetalice		Numar persoane	10,00
	2014	GILGAU	Forța de muncă	REGIS - Numărul mediu de salariați din întreprinderi non-agricole active	Nomenclator CAEN - Industria construcțiilor metalice și a produselor din metal, exclusiv mașini, utilaje și instalații		Numar persoane	3,00
	2014	GILGAU	Forța de muncă	REGIS - Numărul mediu de salariați din întreprinderi non-agricole active	Nomenclator CAEN - Construcții de clădiri		Numar persoane	2,00

AN	LOCALITATE	DOMENIU	INDICATOR	CRITERIU	CRITERIU2	UM	VAL_INDICATOR
2014	GILGAU	Forța de muncă	REGIS - Numărul mediu de salariați din întreprinderi non-agricole active	Nomenclator CAEN - Lucrări speciale de construcții		Numar persoane	0,00
2014	GILGAU	Forța de muncă	REGIS - Numărul mediu de salariați din întreprinderi non-agricole active	Nomenclator CAEN - Comerț cu amănuntul, cu excepția autovehiculelor și motocicletelor		Numar persoane	2,00
2014	GILGAU	Forța de muncă	REGIS - Numărul mediu de salariați din întreprinderi non-agricole active	Nomenclator CAEN - Transporturi terestre și transporturi prin conducte		Numar persoane	1,00
2014	GILGAU	Forța de muncă	REGIS - Numărul mediu de salariați din întreprinderi non-agricole active	Nomenclator CAEN - Restaurante și alte activități de servicii de alimentație		Numar persoane	2,00
2014	GILGAU	Forța de muncă	REGIS - Numărul mediu de salariați din întreprinderi non-comerț active	Nomenclator CAEN - Agricultură, vânătoare și servicii anexe		Numar persoane	1,00
2014	GILGAU	Forța de muncă	REGIS - Numărul mediu de salariați din întreprinderi non-comerț active	Nomenclator CAEN - Silvicultură și exploatare forestieră		Numar persoane	7,00
2014	GILGAU	Forța de muncă	REGIS - Numărul mediu de salariați din întreprinderi non-comerț active	Nomenclator CAEN - Industria alimentară		Numar persoane	16,00
2014	GILGAU	Forța de muncă	REGIS - Numărul mediu de salariați din întreprinderi non-comerț active	Nomenclator CAEN - Prelucrarea lemnului, fabricarea produselor din lemn și plută, cu excepția mobilei; fabricarea articolelor din paie și din alte materiale vegetale împletite		Numar persoane	6,00
2014	GILGAU	Forța de muncă	REGIS - Numărul mediu de salariați din întreprinderi non-comerț active	Nomenclator CAEN - Fabricarea altor produse din minerale nemetalice		Numar persoane	10,00
2014	GILGAU	Forța de muncă	REGIS - Numărul mediu de salariați din întreprinderi non-comerț active	Nomenclator CAEN - Industria construcțiilor metalice și a produselor din metal, exclusiv mașini, utilaje și instalații		Numar persoane	3,00
2014	GILGAU	Forța de muncă	REGIS - Numărul mediu de	Nomenclator CAEN -		Numar	2,00

157

AN	LOCALITATE	DOMENIU	INDICATOR	CRITERIU	CRITERIU2	UM	VAL_INDICATOR
			salariați din întreprinderi non-comerț active	Construcții de clădiri		persoane	
2014	GILGAU	Forța de muncă	REGIS - Numărul mediu de salariați din întreprinderi non-comerț active	Nomenclator CAEN - Lucrări speciale de construcții		Numar persoane	0,00
2014	GILGAU	Forța de muncă	REGIS - Numărul mediu de salariați din întreprinderi non-comerț active	Nomenclator CAEN - Transporturi terestre și transporturi prin conducte		Numar persoane	1,00
2014	GILGAU	Forța de muncă	REGIS - Numărul mediu de salariați din întreprinderi non-comerț active	Nomenclator CAEN - Restaurante și alte activități de servicii de alimentație		Numar persoane	2,00
2014	GILGAU	Forța de muncă	SOM101E - Someri înregistrați la sfârșitul anului, pe sexe	Sex - Total		Numar persoane	21,00
2014	GILGAU	Forța de muncă	SOM101E - Someri înregistrați la sfârșitul anului, pe sexe	Sex - Masculin		Numar persoane	10,00
2014	GILGAU	Forța de muncă	SOM101E - Someri înregistrați la sfârșitul anului, pe sexe	Sex - Feminin		Numar persoane	11,00
2014	GILGAU	Echiparea teritoriului	GOS106B - Lungimea totală a rețelei simple de distribuție a apei potabile			Kilometri	21,60
2014	GILGAU	Echiparea teritoriului	GOS107A - Capacitatea instalațiilor de producere a apei potabile			Metri cubi pe zi	225,00
2014	GILGAU	Echiparea teritoriului	GOS108A - Cantitatea de apă potabilă distribuită consumatorilor	Destinația apei distribuite - Total		Mii metri cubi	34,00
2014	GILGAU	Echiparea teritoriului	GOS108A - Cantitatea de apă potabilă distribuită consumatorilor	Destinația apei distribuite - Din care: pentru uz casnic		Mii metri cubi	31,00
2014	GILGAU	Echiparea teritoriului	GOS110A - Lungimea totală simplă a conductelor de			Kilometri	11,10

198


	AN	LOCALITATE	DOMENIU	INDICATOR	CRITERIU	CRITERIU2	UM	VAL_INDICATOR
				canalizare				
	2014	GILGAU	Echiparea teritoriului	GOS116A - Lungimea totală a conductelor de distribuție a gazelor			Kilometri	24,10
	2014	GILGAU	Echiparea teritoriului	GOS118A - Gaze naturale distribuite, după destinație	Destinatia gazelor naturale distribuite - Total		Mii metri cubi	239,00
	2014	GILGAU	Echiparea teritoriului	GOS118A - Gaze naturale distribuite, după destinație	Destinatia gazelor naturale distribuite - Din care: pentru uz casnic		Mii metri cubi	142,00
	2014	GILGAU	Echiparea teritoriului	LOC101B - Locuințe existente la sfârșitul anului, pe forme de proprietate	Forme de proprietate - Total		Numar	1189,00
	2014	GILGAU	Echiparea teritoriului	LOC101B - Locuințe existente la sfârșitul anului, pe forme de proprietate	Forme de proprietate - Proprietate publica		Numar	6,00
	2014	GILGAU	Echiparea teritoriului	LOC101B - Locuințe existente la sfârșitul anului, pe forme de proprietate	Forme de proprietate - Proprietate privata		Numar	1183,00
	2014	GILGAU	Echiparea teritoriului	LOC103B - Suprafața locuibilă existentă la sfârșitul anului, pe forme de proprietate	Forme de proprietate - Total		Metri patrati arie desfasurata	58076,00
	2014	GILGAU	Echiparea teritoriului	LOC103B - Suprafața locuibilă existentă la sfârșitul anului, pe forme de proprietate	Forme de proprietate - Proprietate publica		Metri patrati arie desfasurata	402,00
	2014	GILGAU	Echiparea teritoriului	LOC103B - Suprafața locuibilă existentă la sfârșitul anului, pe forme de proprietate	Forme de proprietate - Proprietate privata		Metri patrati arie desfasurata	57674,00
	2014	GILGAU	Populație	POP107D - POPULATIA DUPA DOMICILIU la 1 ianuarie pe grupe de varsta si sexe	Grupe de varsta - Total	Sex - Total	Numar persoane	2462,00
	2014	GILGAU	Populație	POP107D - POPULATIA DUPA DOMICILIU la 1 ianuarie pe grupe	Grupe de varsta - Total	Sex - Masculin	Numar persoane	1184,00

100

189



AN	LOCALITATE	DOMENIU	INDICATOR	CRITERIU	CRITERIU2	UM	VAL_INDICATOR
			de varsta si sexe				
2014	GILGAU	Populație	POP107D - POPULATIA DUPA DOMICILIU la 1 ianuarie pe grupe de varsta si sexe	Grupe de varsta - Total	Sex - Feminin	Numar persoane	1278,00
2014	GILGAU	Populație	POP107D - POPULATIA DUPA DOMICILIU la 1 ianuarie pe grupe de varsta si sexe	Grupe de varsta - 0- 4 ani	Sex - Total	Numar persoane	135,00
2014	GILGAU	Populație	POP107D - POPULATIA DUPA DOMICILIU la 1 ianuarie pe grupe de varsta si sexe	Grupe de varsta - 0- 4 ani	Sex - Masculin	Numar persoane	62,00
2014	GILGAU	Populație	POP107D - POPULATIA DUPA DOMICILIU la 1 ianuarie pe grupe de varsta si sexe	Grupe de varsta - 0- 4 ani	Sex - Feminin	Numar persoane	73,00
2014	GILGAU	Populație	POP107D - POPULATIA DUPA DOMICILIU la 1 ianuarie pe grupe de varsta si sexe	Grupe de varsta - 5- 9 ani	Sex - Total	Numar persoane	123,00
2014	GILGAU	Populație	POP107D - POPULATIA DUPA DOMICILIU la 1 ianuarie pe grupe de varsta si sexe	Grupe de varsta - 5- 9 ani	Sex - Masculin	Numar persoane	58,00
2014	GILGAU	Populație	POP107D - POPULATIA DUPA DOMICILIU la 1 ianuarie pe grupe de varsta si sexe	Grupe de varsta - 5- 9 ani	Sex - Feminin	Numar persoane	65,00
2014	GILGAU	Populație	POP107D - POPULATIA DUPA DOMICILIU la 1 ianuarie pe grupe de varsta si sexe	Grupe de varsta - 10-14 ani	Sex - Total	Numar persoane	143,00
2014	GILGAU	Populație	POP107D - POPULATIA DUPA DOMICILIU la 1 ianuarie pe grupe de varsta si sexe	Grupe de varsta - 10-14 ani	Sex - Masculin	Numar persoane	80,00
2014	GILGAU	Populație	POP107D - POPULATIA DUPA DOMICILIU la 1 ianuarie pe grupe de varsta si sexe	Grupe de varsta - 10-14 ani	Sex - Feminin	Numar persoane	63,00
2014	GILGAU	Populație	POP107D - POPULATIA DUPA DOMICILIU la 1 ianuarie pe grupe de varsta si sexe	Grupe de varsta - 15-19 ani	Sex - Total	Numar persoane	141,00
2014	GILGAU	Populație	POP107D - POPULATIA DUPA DOMICILIU la 1 ianuarie pe grupe de varsta si sexe	Grupe de varsta - 15-19 ani	Sex - Masculin	Numar persoane	67,00

AN	LOCALITATE	DOMENIU	INDICATOR	CRITERIU	CRITERIU2	UM	VAL_INDICATOR
			de varsta si sexe				
2014	GILGAU	Populație	POP107D - POPULATIA DUPA DOMICILIU la 1 ianuarie pe grupe de varsta si sexe	Grupe de varsta - 15-19 ani	Sex - Feminin	Numar persoane	74,00
2014	GILGAU	Populație	POP107D - POPULATIA DUPA DOMICILIU la 1 ianuarie pe grupe de varsta si sexe	Grupe de varsta - 20-24 ani	Sex - Total	Numar persoane	150,00
2014	GILGAU	Populație	POP107D - POPULATIA DUPA DOMICILIU la 1 ianuarie pe grupe de varsta si sexe	Grupe de varsta - 20-24 ani	Sex - Masculin	Numar persoane	75,00
2014	GILGAU	Populație	POP107D - POPULATIA DUPA DOMICILIU la 1 ianuarie pe grupe de varsta si sexe	Grupe de varsta - 20-24 ani	Sex - Feminin	Numar persoane	75,00
2014	GILGAU	Populație	POP107D - POPULATIA DUPA DOMICILIU la 1 ianuarie pe grupe de varsta si sexe	Grupe de varsta - 25-29 ani	Sex - Total	Numar persoane	122,00
2014	GILGAU	Populație	POP107D - POPULATIA DUPA DOMICILIU la 1 ianuarie pe grupe de varsta si sexe	Grupe de varsta - 25-29 ani	Sex - Masculin	Numar persoane	74,00
2014	GILGAU	Populație	POP107D - POPULATIA DUPA DOMICILIU la 1 ianuarie pe grupe de varsta si sexe	Grupe de varsta - 25-29 ani	Sex - Feminin	Numar persoane	48,00
2014	GILGAU	Populație	POP107D - POPULATIA DUPA DOMICILIU la 1 ianuarie pe grupe de varsta si sexe	Grupe de varsta - 30-34 ani	Sex - Total	Numar persoane	164,00
2014	GILGAU	Populație	POP107D - POPULATIA DUPA DOMICILIU la 1 ianuarie pe grupe de varsta si sexe	Grupe de varsta - 30-34 ani	Sex - Masculin	Numar persoane	96,00
2014	GILGAU	Populație	POP107D - POPULATIA DUPA DOMICILIU la 1 ianuarie pe grupe de varsta si sexe	Grupe de varsta - 30-34 ani	Sex - Feminin	Numar persoane	68,00
2014	GILGAU	Populație	POP107D - POPULATIA DUPA DOMICILIU la 1 ianuarie pe grupe de varsta si sexe	Grupe de varsta - 35-39 ani	Sex - Total	Numar persoane	186,00
2014	GILGAU	Populație	POP107D - POPULATIA DUPA DOMICILIU la 1 ianuarie pe grupe de varsta si sexe	Grupe de varsta - 35-39 ani	Sex - Masculin	Numar persoane	98,00

AN	LOCALITATE	DOMENIU	INDICATOR	CRITERIU	CRITERIU2	UM	VAL_INDICATOR
			de varsta si sexe				
2014	GILGAU	Populație	POP107D - POPULATIA DUPA DOMICILIU la 1 ianuarie pe grupe de varsta si sexe	Grupe de varsta - 35-39 ani	Sex - Feminin	Numar persoane	88,00
2014	GILGAU	Populație	POP107D - POPULATIA DUPA DOMICILIU la 1 ianuarie pe grupe de varsta si sexe	Grupe de varsta - 40-44 ani	Sex - Total	Numar persoane	182,00
2014	GILGAU	Populație	POP107D - POPULATIA DUPA DOMICILIU la 1 ianuarie pe grupe de varsta si sexe	Grupe de varsta - 40-44 ani	Sex - Masculin	Numar persoane	103,00
2014	GILGAU	Populație	POP107D - POPULATIA DUPA DOMICILIU la 1 ianuarie pe grupe de varsta si sexe	Grupe de varsta - 40-44 ani	Sex - Feminin	Numar persoane	79,00
2014	GILGAU	Populație	POP107D - POPULATIA DUPA DOMICILIU la 1 ianuarie pe grupe de varsta si sexe	Grupe de varsta - 45-49 ani	Sex - Total	Numar persoane	148,00
2014	GILGAU	Populație	POP107D - POPULATIA DUPA DOMICILIU la 1 ianuarie pe grupe de varsta si sexe	Grupe de varsta - 45-49 ani	Sex - Masculin	Numar persoane	84,00
2014	GILGAU	Populație	POP107D - POPULATIA DUPA DOMICILIU la 1 ianuarie pe grupe de varsta si sexe	Grupe de varsta - 45-49 ani	Sex - Feminin	Numar persoane	64,00
2014	GILGAU	Populație	POP107D - POPULATIA DUPA DOMICILIU la 1 ianuarie pe grupe de varsta si sexe	Grupe de varsta - 50-54 ani	Sex - Total	Numar persoane	106,00
2014	GILGAU	Populație	POP107D - POPULATIA DUPA DOMICILIU la 1 ianuarie pe grupe de varsta si sexe	Grupe de varsta - 50-54 ani	Sex - Masculin	Numar persoane	57,00
2014	GILGAU	Populație	POP107D - POPULATIA DUPA DOMICILIU la 1 ianuarie pe grupe de varsta si sexe	Grupe de varsta - 50-54 ani	Sex - Feminin	Numar persoane	49,00
2014	GILGAU	Populație	POP107D - POPULATIA DUPA DOMICILIU la 1 ianuarie pe grupe de varsta si sexe	Grupe de varsta - 55-59 ani	Sex - Total	Numar persoane	122,00

502


AN	LOCALITATE	DOMENIU	INDICATOR	CRITERIU	CRITERIU2	UM	VAL_INDICATOR
			de varsta si sexe				
2014	GILGAU	Populație	POP107D - POPULATIA DUPA DOMICILIU la 1 ianuarie pe grupe de varsta si sexe	Grupe de varsta - 55-59 ani	Sex - Masculin	Numar persoane	49,00
2014	GILGAU	Populație	POP107D - POPULATIA DUPA DOMICILIU la 1 ianuarie pe grupe de varsta si sexe	Grupe de varsta - 55-59 ani	Sex - Feminin	Numar persoane	73,00
2014	GILGAU	Populație	POP107D - POPULATIA DUPA DOMICILIU la 1 ianuarie pe grupe de varsta si sexe	Grupe de varsta - 60-64 ani	Sex - Total	Numar persoane	123,00
2014	GILGAU	Populație	POP107D - POPULATIA DUPA DOMICILIU la 1 ianuarie pe grupe de varsta si sexe	Grupe de varsta - 60-64 ani	Sex - Masculin	Numar persoane	51,00
2014	GILGAU	Populație	POP107D - POPULATIA DUPA DOMICILIU la 1 ianuarie pe grupe de varsta si sexe	Grupe de varsta - 60-64 ani	Sex - Feminin	Numar persoane	72,00
2014	GILGAU	Populație	POP107D - POPULATIA DUPA DOMICILIU la 1 ianuarie pe grupe de varsta si sexe	Grupe de varsta - 65-69 ani	Sex - Total	Numar persoane	141,00
2014	GILGAU	Populație	POP107D - POPULATIA DUPA DOMICILIU la 1 ianuarie pe grupe de varsta si sexe	Grupe de varsta - 65-69 ani	Sex - Masculin	Numar persoane	57,00
2014	GILGAU	Populație	POP107D - POPULATIA DUPA DOMICILIU la 1 ianuarie pe grupe de varsta si sexe	Grupe de varsta - 65-69 ani	Sex - Feminin	Numar persoane	84,00
2014	GILGAU	Populație	POP107D - POPULATIA DUPA DOMICILIU la 1 ianuarie pe grupe de varsta si sexe	Grupe de varsta - 70-74 ani	Sex - Total	Numar persoane	140,00
2014	GILGAU	Populație	POP107D - POPULATIA DUPA DOMICILIU la 1 ianuarie pe grupe de varsta si sexe	Grupe de varsta - 70-74 ani	Sex - Masculin	Numar persoane	51,00
2014	GILGAU	Populație	POP107D - POPULATIA DUPA DOMICILIU la 1 ianuarie pe grupe de varsta si sexe	Grupe de varsta - 70-74 ani	Sex - Feminin	Numar persoane	89,00

AN	LOCALITATE	DOMENIU	INDICATOR	CRITERIU	CRITERIU2	UM	VAL_INDICATOR
			de varsta si sexe				
2014	GILGAU	Populație	POP107D - POPULATIA DUPA DOMICILIU la 1 ianuarie pe grupe de varsta si sexe	Grupe de varsta - 75-79 ani	Sex - Total	Numar persoane	159,00
2014	GILGAU	Populație	POP107D - POPULATIA DUPA DOMICILIU la 1 ianuarie pe grupe de varsta si sexe	Grupe de varsta - 75-79 ani	Sex - Masculin	Numar persoane	60,00
2014	GILGAU	Populație	POP107D - POPULATIA DUPA DOMICILIU la 1 ianuarie pe grupe de varsta si sexe	Grupe de varsta - 75-79 ani	Sex - Feminin	Numar persoane	99,00
2014	GILGAU	Populație	POP107D - POPULATIA DUPA DOMICILIU la 1 ianuarie pe grupe de varsta si sexe	Grupe de varsta - 80-84 ani	Sex - Total	Numar persoane	109,00
2014	GILGAU	Populație	POP107D - POPULATIA DUPA DOMICILIU la 1 ianuarie pe grupe de varsta si sexe	Grupe de varsta - 80-84 ani	Sex - Masculin	Numar persoane	42,00
2014	GILGAU	Populație	POP107D - POPULATIA DUPA DOMICILIU la 1 ianuarie pe grupe de varsta si sexe	Grupe de varsta - 80-84 ani	Sex - Feminin	Numar persoane	67,00
2014	GILGAU	Populație	POP107D - POPULATIA DUPA DOMICILIU la 1 ianuarie pe grupe de varsta si sexe	Grupe de varsta - 85 ani si peste	Sex - Total	Numar persoane	68,00
2014	GILGAU	Populație	POP107D - POPULATIA DUPA DOMICILIU la 1 ianuarie pe grupe de varsta si sexe	Grupe de varsta - 85 ani si peste	Sex - Masculin	Numar persoane	20,00
2014	GILGAU	Populație	POP107D - POPULATIA DUPA DOMICILIU la 1 ianuarie pe grupe de varsta si sexe	Grupe de varsta - 85 ani si peste	Sex - Feminin	Numar persoane	48,00
2014	GILGAU	Populație	POP108D - POPULATIA DUPA DOMICILIU la 1 iulie pe grupe de varsta si sexe	Grupe de varsta - Total	Sex - Total	Numar persoane	2456,00
2014	GILGAU	Populație	POP108D - POPULATIA DUPA DOMICILIU la 1 iulie pe grupe de	Grupe de varsta - Total	Sex - Masculin	Numar persoane	1182,00

504


AN	LOCALITATE	DOMENIU	INDICATOR	CRITERIU	CRITERIU2	UM	VAL_INDICATOR
			varsta si sexe				
2014	GILGAU	Populație	POP108D - POPULATIA DUPA DOMICILIU la 1 iulie pe grupe de varsta si sexe	Grupe de varsta - Total	Sex - Feminin	Numar persoane	1274,00
2014	GILGAU	Populație	POP108D - POPULATIA DUPA DOMICILIU la 1 iulie pe grupe de varsta si sexe	Grupe de varsta - 0- 4 ani	Sex - Total	Numar persoane	134,00
2014	GILGAU	Populație	POP108D - POPULATIA DUPA DOMICILIU la 1 iulie pe grupe de varsta si sexe	Grupe de varsta - 0- 4 ani	Sex - Masculin	Numar persoane	60,00
2014	GILGAU	Populație	POP108D - POPULATIA DUPA DOMICILIU la 1 iulie pe grupe de varsta si sexe	Grupe de varsta - 0- 4 ani	Sex - Feminin	Numar persoane	74,00
2014	GILGAU	Populație	POP108D - POPULATIA DUPA DOMICILIU la 1 iulie pe grupe de varsta si sexe	Grupe de varsta - 5- 9 ani	Sex - Total	Numar persoane	124,00
2014	GILGAU	Populație	POP108D - POPULATIA DUPA DOMICILIU la 1 iulie pe grupe de varsta si sexe	Grupe de varsta - 5- 9 ani	Sex - Masculin	Numar persoane	60,00
2014	GILGAU	Populație	POP108D - POPULATIA DUPA DOMICILIU la 1 iulie pe grupe de varsta si sexe	Grupe de varsta - 5- 9 ani	Sex - Feminin	Numar persoane	64,00
2014	GILGAU	Populație	POP108D - POPULATIA DUPA DOMICILIU la 1 iulie pe grupe de varsta si sexe	Grupe de varsta - 10-14 ani	Sex - Total	Numar persoane	143,00
2014	GILGAU	Populație	POP108D - POPULATIA DUPA DOMICILIU la 1 iulie pe grupe de varsta si sexe	Grupe de varsta - 10-14 ani	Sex - Masculin	Numar persoane	78,00
2014	GILGAU	Populație	POP108D - POPULATIA DUPA DOMICILIU la 1 iulie pe grupe de varsta si sexe	Grupe de varsta - 10-14 ani	Sex - Feminin	Numar persoane	65,00
2014	GILGAU	Populație	POP108D - POPULATIA DUPA DOMICILIU la 1 iulie pe grupe de varsta si sexe	Grupe de varsta - 15-19 ani	Sex - Total	Numar persoane	143,00
2014	GILGAU	Populație	POP108D - POPULATIA DUPA DOMICILIU la 1 iulie pe grupe de	Grupe de varsta - 15-19 ani	Sex - Masculin	Numar persoane	69,00



AN	LOCALITATE	DOMENIU	INDICATOR	CRITERIU	CRITERIU2	UM	VAL_INDICATOR
			varsta si sexe				
2014	GILGAU	Populație	POP108D - POPULATIA DUPA DOMICILIU la 1 iulie pe grupe de varsta si sexe	Grupe de varsta - 15-19 ani	Sex - Feminin	Numar persoane	74,00
2014	GILGAU	Populație	POP108D - POPULATIA DUPA DOMICILIU la 1 iulie pe grupe de varsta si sexe	Grupe de varsta - 20-24 ani	Sex - Total	Numar persoane	148,00
2014	GILGAU	Populație	POP108D - POPULATIA DUPA DOMICILIU la 1 iulie pe grupe de varsta si sexe	Grupe de varsta - 20-24 ani	Sex - Masculin	Numar persoane	74,00
2014	GILGAU	Populație	POP108D - POPULATIA DUPA DOMICILIU la 1 iulie pe grupe de varsta si sexe	Grupe de varsta - 20-24 ani	Sex - Feminin	Numar persoane	74,00
2014	GILGAU	Populație	POP108D - POPULATIA DUPA DOMICILIU la 1 iulie pe grupe de varsta si sexe	Grupe de varsta - 25-29 ani	Sex - Total	Numar persoane	129,00
2014	GILGAU	Populație	POP108D - POPULATIA DUPA DOMICILIU la 1 iulie pe grupe de varsta si sexe	Grupe de varsta - 25-29 ani	Sex - Masculin	Numar persoane	79,00
2014	GILGAU	Populație	POP108D - POPULATIA DUPA DOMICILIU la 1 iulie pe grupe de varsta si sexe	Grupe de varsta - 25-29 ani	Sex - Feminin	Numar persoane	50,00
2014	GILGAU	Populație	POP108D - POPULATIA DUPA DOMICILIU la 1 iulie pe grupe de varsta si sexe	Grupe de varsta - 30-34 ani	Sex - Total	Numar persoane	157,00
2014	GILGAU	Populație	POP108D - POPULATIA DUPA DOMICILIU la 1 iulie pe grupe de varsta si sexe	Grupe de varsta - 30-34 ani	Sex - Masculin	Numar persoane	88,00
2014	GILGAU	Populație	POP108D - POPULATIA DUPA DOMICILIU la 1 iulie pe grupe de varsta si sexe	Grupe de varsta - 30-34 ani	Sex - Feminin	Numar persoane	69,00
2014	GILGAU	Populație	POP108D - POPULATIA DUPA DOMICILIU la 1 iulie pe grupe de varsta si sexe	Grupe de varsta - 35-39 ani	Sex - Total	Numar persoane	175,00
2014	GILGAU	Populație	POP108D - POPULATIA DUPA DOMICILIU la 1 iulie pe grupe de	Grupe de varsta - 35-39 ani	Sex - Masculin	Numar persoane	92,00

506


AN	LOCALITATE	DOMENIU	INDICATOR	CRITERIU	CRITERIU2	UM	VAL_INDICATOR
			varsta si sexe				
2014	GILGAU	Populație	POP108D - POPULATIA DUPA DOMICILIU la 1 iulie pe grupe de varsta si sexe	Grupe de varsta - 35-39 ani	Sex - Feminin	Numar persoane	83,00
2014	GILGAU	Populație	POP108D - POPULATIA DUPA DOMICILIU la 1 iulie pe grupe de varsta si sexe	Grupe de varsta - 40-44 ani	Sex - Total	Numar persoane	189,00
2014	GILGAU	Populație	POP108D - POPULATIA DUPA DOMICILIU la 1 iulie pe grupe de varsta si sexe	Grupe de varsta - 40-44 ani	Sex - Masculin	Numar persoane	107,00
2014	GILGAU	Populație	POP108D - POPULATIA DUPA DOMICILIU la 1 iulie pe grupe de varsta si sexe	Grupe de varsta - 40-44 ani	Sex - Feminin	Numar persoane	82,00
2014	GILGAU	Populație	POP108D - POPULATIA DUPA DOMICILIU la 1 iulie pe grupe de varsta si sexe	Grupe de varsta - 45-49 ani	Sex - Total	Numar persoane	155,00
2014	GILGAU	Populație	POP108D - POPULATIA DUPA DOMICILIU la 1 iulie pe grupe de varsta si sexe	Grupe de varsta - 45-49 ani	Sex - Masculin	Numar persoane	89,00
2014	GILGAU	Populație	POP108D - POPULATIA DUPA DOMICILIU la 1 iulie pe grupe de varsta si sexe	Grupe de varsta - 45-49 ani	Sex - Feminin	Numar persoane	66,00
2014	GILGAU	Populație	POP108D - POPULATIA DUPA DOMICILIU la 1 iulie pe grupe de varsta si sexe	Grupe de varsta - 50-54 ani	Sex - Total	Numar persoane	98,00
2014	GILGAU	Populație	POP108D - POPULATIA DUPA DOMICILIU la 1 iulie pe grupe de varsta si sexe	Grupe de varsta - 50-54 ani	Sex - Masculin	Numar persoane	55,00
2014	GILGAU	Populație	POP108D - POPULATIA DUPA DOMICILIU la 1 iulie pe grupe de varsta si sexe	Grupe de varsta - 50-54 ani	Sex - Feminin	Numar persoane	43,00
2014	GILGAU	Populație	POP108D - POPULATIA DUPA DOMICILIU la 1 iulie pe grupe de	Grupe de varsta - 55-59 ani	Sex - Total	Numar persoane	126,00

507


AN	LOCALITATE	DOMENIU	INDICATOR	CRITERIU	CRITERIU2	UM	VAL_INDICATOR
			varsta si sexe				
2014	GILGAU	Populație	POP108D - POPULATIA DUPA DOMICILIU la 1 iulie pe grupe de varsta si sexe	Grupe de varsta - 55-59 ani	Sex - Masculin	Numar persoane	53,00
2014	GILGAU	Populație	POP108D - POPULATIA DUPA DOMICILIU la 1 iulie pe grupe de varsta si sexe	Grupe de varsta - 55-59 ani	Sex - Feminin	Numar persoane	73,00
2014	GILGAU	Populație	POP108D - POPULATIA DUPA DOMICILIU la 1 iulie pe grupe de varsta si sexe	Grupe de varsta - 60-64 ani	Sex - Total	Numar persoane	122,00
2014	GILGAU	Populație	POP108D - POPULATIA DUPA DOMICILIU la 1 iulie pe grupe de varsta si sexe	Grupe de varsta - 60-64 ani	Sex - Masculin	Numar persoane	53,00
2014	GILGAU	Populație	POP108D - POPULATIA DUPA DOMICILIU la 1 iulie pe grupe de varsta si sexe	Grupe de varsta - 60-64 ani	Sex - Feminin	Numar persoane	69,00
2014	GILGAU	Populație	POP108D - POPULATIA DUPA DOMICILIU la 1 iulie pe grupe de varsta si sexe	Grupe de varsta - 65-69 ani	Sex - Total	Numar persoane	137,00
2014	GILGAU	Populație	POP108D - POPULATIA DUPA DOMICILIU la 1 iulie pe grupe de varsta si sexe	Grupe de varsta - 65-69 ani	Sex - Masculin	Numar persoane	54,00
2014	GILGAU	Populație	POP108D - POPULATIA DUPA DOMICILIU la 1 iulie pe grupe de varsta si sexe	Grupe de varsta - 65-69 ani	Sex - Feminin	Numar persoane	83,00
2014	GILGAU	Populație	POP108D - POPULATIA DUPA DOMICILIU la 1 iulie pe grupe de varsta si sexe	Grupe de varsta - 70-74 ani	Sex - Total	Numar persoane	137,00
2014	GILGAU	Populație	POP108D - POPULATIA DUPA DOMICILIU la 1 iulie pe grupe de varsta si sexe	Grupe de varsta - 70-74 ani	Sex - Masculin	Numar persoane	48,00
2014	GILGAU	Populație	POP108D - POPULATIA DUPA DOMICILIU la 1 iulie pe grupe de	Grupe de varsta - 70-74 ani	Sex - Feminin	Numar persoane	89,00

508



AN	LOCALITATE	DOMENIU	INDICATOR	CRITERIU	CRITERIU2	UM	VAL_INDICATOR
			varsta si sexe				
2014	GILGAU	Populație	POP108D - POPULATIA DUPA DOMICILIU la 1 iulie pe grupe de varsta si sexe	Grupe de varsta - 75-79 ani	Sex - Total	Numar persoane	158,00
2014	GILGAU	Populație	POP108D - POPULATIA DUPA DOMICILIU la 1 iulie pe grupe de varsta si sexe	Grupe de varsta - 75-79 ani	Sex - Masculin	Numar persoane	59,00
2014	GILGAU	Populație	POP108D - POPULATIA DUPA DOMICILIU la 1 iulie pe grupe de varsta si sexe	Grupe de varsta - 75-79 ani	Sex - Feminin	Numar persoane	99,00
2014	GILGAU	Populație	POP108D - POPULATIA DUPA DOMICILIU la 1 iulie pe grupe de varsta si sexe	Grupe de varsta - 80-84 ani	Sex - Total	Numar persoane	104,00
2014	GILGAU	Populație	POP108D - POPULATIA DUPA DOMICILIU la 1 iulie pe grupe de varsta si sexe	Grupe de varsta - 80-84 ani	Sex - Masculin	Numar persoane	41,00
2014	GILGAU	Populație	POP108D - POPULATIA DUPA DOMICILIU la 1 iulie pe grupe de varsta si sexe	Grupe de varsta - 80-84 ani	Sex - Feminin	Numar persoane	63,00
2014	GILGAU	Populație	POP108D - POPULATIA DUPA DOMICILIU la 1 iulie pe grupe de varsta si sexe	Grupe de varsta - 85 ani si peste	Sex - Total	Numar persoane	77,00
2014	GILGAU	Populație	POP108D - POPULATIA DUPA DOMICILIU la 1 iulie pe grupe de varsta si sexe	Grupe de varsta - 85 ani si peste	Sex - Masculin	Numar persoane	23,00
2014	GILGAU	Populație	POP108D - POPULATIA DUPA DOMICILIU la 1 iulie pe grupe de varsta si sexe	Grupe de varsta - 85 ani si peste	Sex - Feminin	Numar persoane	54,00
2014	GILGAU	Populație	POP108C - Populatia de varsta oficiala corespunzatoare invatamantului prescolar			Numar persoane	95,00
2014	GILGAU	Populație	POP201D - Născuți vii			Numar persoane	21,00

501
A

AN	LOCALITATE	DOMENIU	INDICATOR	CRITERIU	CRITERIU2	UM	VAL_INDICATOR
2014	GILGAU	Populație	POP201K - Nascuti vii cu resedinta obisnuita in Romania			Numar persoane	21,00
2014	GILGAU	Populație	POP206D - Decedați			Numar persoane	34,00
2014	GILGAU	Populație	POP206J - Decedati cu resedinta obisnuita in Romania			Numar persoane	34,00
2014	GILGAU	Populație	POP210D - Casatorii			Numar	11,00
2014	GILGAU	Populație	POP304B - Stabiliri de resedinta			Numar persoane	8,00
2014	GILGAU	Populație	POP305B - Plecari cu resedinta			Numar persoane	69,00
2014	GILGAU	Populație	POP307A - Stabiliri cu domiciliul (inclusiv migratia externa)			Numar persoane	49,00
2014	GILGAU	Populație	POP308A - Plecari cu domiciliul (inclusiv migratia externa)			Numar persoane	30,00
2014	GILGAU	Ocrotirea sănătății	SAN101B - Unități sanitare, pe categorii de unități sanitare și forme de proprietate	Categorii de unitati sanitare - Cabinete medicale de familie	Forme de proprietate - Total	Numar	1,00
2014	GILGAU	Ocrotirea sănătății	SAN101B - Unități sanitare, pe categorii de unități sanitare și forme de proprietate	Categorii de unitati sanitare - Cabinete medicale de familie	Forme de proprietate - Proprietate privata	Numar	1,00
2014	GILGAU	Ocrotirea sănătății	SAN101B - Unități sanitare, pe categorii de unități sanitare și forme de proprietate	Categorii de unitati sanitare - Cabinete stomatologice	Forme de proprietate - Total	Numar	1,00
2014	GILGAU	Ocrotirea sănătății	SAN101B - Unități sanitare, pe categorii de unități sanitare și	Categorii de unitati sanitare - Cabinete stomatologice	Forme de proprietate - Proprietate privata	Numar	1,00

016


AN	LOCALITATE	DOMENIU	INDICATOR	CRITERIU	CRITERIU2	UM	VAL_INDICATOR
			forme de proprietate				
2014	GILGAU	Ocrotirea sănătății	SAN101B - Unități sanitare, pe categorii de unități sanitare și forme de proprietate	Categorii de unitati sanitare - Puncte farmaceutice	Forme de proprietate - Total	Numar	1,00
2014	GILGAU	Ocrotirea sănătății	SAN101B - Unități sanitare, pe categorii de unități sanitare și forme de proprietate	Categorii de unitati sanitare - Puncte farmaceutice	Forme de proprietate - Proprietate privata	Numar	1,00
2014	GILGAU	Ocrotirea sănătății	SAN104B - Personalul medico-sanitar, pe categorii de cadre medico-sanitare și forme de proprietate	Categorii de cadre medico-sanitare - Medici	Forme de proprietate - Proprietate privata	Numar persoane	1,00
2014	GILGAU	Ocrotirea sănătății	SAN104B - Personalul medico-sanitar, pe categorii de cadre medico-sanitare și forme de proprietate	Categorii de cadre medico-sanitare - Din total medici: medici de familie	Forme de proprietate - Proprietate privata	Numar persoane	1,00
2014	GILGAU	Ocrotirea sănătății	SAN104B - Personalul medico-sanitar, pe categorii de cadre medico-sanitare și forme de proprietate	Categorii de cadre medico-sanitare - Stomatologi	Forme de proprietate - Proprietate privata	Numar persoane	1,00
2014	GILGAU	Ocrotirea sănătății	SAN104B - Personalul medico-sanitar, pe categorii de cadre medico-sanitare și forme de proprietate	Categorii de cadre medico-sanitare - Personal sanitar mediu	Forme de proprietate - Proprietate privata	Numar persoane	2,00
2014	GILGAU	Învățământ	SCL101C - Unitatile scolare, pe niveluri de educatie	Niveluri de instruire - Total		Numar	1,00
2014	GILGAU	Învățământ	SCL101C - Unitatile scolare, pe niveluri de educatie	Niveluri de instruire - Licee		Numar	1,00
2014	GILGAU	Învățământ	SCL103D - Populația școlară, pe niveluri de educație	Niveluri de instruire - Total		Numar persoane	372,00
2014	GILGAU	Învățământ	SCL103D - Populația școlară, pe niveluri de educație	Niveluri de instruire - Copii inscristi in gradinite		Numar persoane	91,00

116


AN	LOCALITATE	DOMENIU	INDICATOR	CRITERIU	CRITERIU2	UM	VAL_INDICATOR
2014	GILGAU	Învățământ	SCL103D - Populația școlară, pe niveluri de educație	Niveluri de instruire - Elevi înscriși în învățământul preuniversitar		Numar persoane	281,00
2014	GILGAU	Învățământ	SCL103D - Populația școlară, pe niveluri de educație	Niveluri de instruire - Elevi înscriși în învățământul primar și gimnazial (inclusiv învățământul special)		Numar persoane	196,00
2014	GILGAU	Învățământ	SCL103D - Populația școlară, pe niveluri de educație	Niveluri de instruire - Elevi înscriși în învățământul primar (inclusiv învățământul special)		Numar persoane	99,00
2014	GILGAU	Învățământ	SCL103D - Populația școlară, pe niveluri de educație	Niveluri de instruire - Elevi înscriși în învățământul gimnazial (inclusiv învățământul special)		Numar persoane	97,00
2014	GILGAU	Învățământ	SCL103D - Populația școlară, pe niveluri de educație	Niveluri de instruire - Elevi înscriși în învățământul primar și gimnazial		Numar persoane	196,00
2014	GILGAU	Învățământ	SCL103D - Populația școlară, pe niveluri de educație	Niveluri de instruire - Elevi înscriși în învățământul primar		Numar persoane	99,00
2014	GILGAU	Învățământ	SCL103D - Populația școlară, pe niveluri de educație	Niveluri de instruire - Elevi înscriși în învățământul gimnazial		Numar persoane	97,00
2014	GILGAU	Învățământ	SCL103D - Populația școlară, pe niveluri de educație	Niveluri de instruire - Elevi înscriși în învățământul liceal		Numar persoane	85,00
2014	GILGAU	Învățământ	SCL104D - Personalul didactic, pe niveluri de educație	Niveluri de instruire - Total		Numar persoane	30,00
2014	GILGAU	Învățământ	SCL104D - Personalul didactic, pe niveluri de educație	Niveluri de instruire - Învățământ prescolar		Numar persoane	4,00

AN	LOCALITATE	DOMENIU	INDICATOR	CRITERIU	CRITERIU2	UM	VAL_INDICATOR
2014	GILGAU	Învățământ	SCL104D - Personalul didactic, pe niveluri de educație	Niveluri de instruire - Invatamant primar si gimnazial (inclusiv invatamantul special)		Numar persoane	20,00
2014	GILGAU	Învățământ	SCL104D - Personalul didactic, pe niveluri de educație	Niveluri de instruire - Invatamant primar (inclusiv invatamantul special)		Numar persoane	6,00
2014	GILGAU	Învățământ	SCL104D - Personalul didactic, pe niveluri de educație	Niveluri de instruire - Invatamant gimnazial (inclusiv invatamantul special)		Numar persoane	14,00
2014	GILGAU	Învățământ	SCL104D - Personalul didactic, pe niveluri de educație	Niveluri de instruire - Invatamant primar si gimnazial		Numar persoane	20,00
2014	GILGAU	Învățământ	SCL104D - Personalul didactic, pe niveluri de educație	Niveluri de instruire - Invatamant primar		Numar persoane	6,00
2014	GILGAU	Învățământ	SCL104D - Personalul didactic, pe niveluri de educație	Niveluri de instruire - Invatamant gimnazial		Numar persoane	14,00
2014	GILGAU	Învățământ	SCL104D - Personalul didactic, pe niveluri de educație	Niveluri de instruire - Invatamant liceal		Numar persoane	6,00
2014	GILGAU	Învățământ	SCL105B - Sali de clasa si cabinete scolare, pe niveluri de educatie	Niveluri de instruire - Total		Numar	23,00
2014	GILGAU	Învățământ	SCL105B - Sali de clasa si cabinete scolare, pe niveluri de educatie	Niveluri de instruire - Invatamant primar si gimnazial (inclusiv invatamantul special)		Numar	19,00
2014	GILGAU	Învățământ	SCL105B - Sali de clasa si cabinete scolare, pe niveluri de educatie	Niveluri de instruire - Invatamant primar si gimnazial		Numar	19,00
2014	GILGAU	Învățământ	SCL105B - Sali de clasa si cabinete scolare, pe niveluri de educatie	Niveluri de instruire - Invatamant liceal		Numar	4,00

613



AN	LOCALITATE	DOMENIU	INDICATOR	CRITERIU	CRITERIU2	UM	VAL_INDICATOR
2014	GILGAU	Învățământ	SCL106C - Laboratoare școlare, pe niveluri de educație	Niveluri de instruire - Total		Numar	2,00
2014	GILGAU	Învățământ	SCL106C - Laboratoare școlare, pe niveluri de educație	Niveluri de instruire - Invatamant primar si gimnazial (inclusiv invatamantul special)		Numar	1,00
2014	GILGAU	Învățământ	SCL106C - Laboratoare școlare, pe niveluri de educație	Niveluri de instruire - Invatamant primar si gimnazial		Numar	1,00
2014	GILGAU	Învățământ	SCL106C - Laboratoare școlare, pe niveluri de educație	Niveluri de instruire - Invatamant liceal		Numar	1,00
2014	GILGAU	Învățământ	SCL107C - Sali de gimnastica, pe niveluri de educație	Niveluri de instruire - Total		Numar	1,00
2014	GILGAU	Învățământ	SCL107C - Sali de gimnastica, pe niveluri de educație	Niveluri de instruire - Invatamant primar si gimnazial (inclusiv invatamantul special)		Numar	1,00
2014	GILGAU	Învățământ	SCL107C - Sali de gimnastica, pe niveluri de educație	Niveluri de instruire - Invatamant primar si gimnazial		Numar	1,00
2014	GILGAU	Învățământ	SCL112B - Numarul PC-urilor, pe niveluri de educație	Niveluri de instruire - Total		Numar	33,00
2014	GILGAU	Învățământ	SCL112B - Numarul PC-urilor, pe niveluri de educație	Niveluri de instruire - Invatamant primar si gimnazial (inclusiv invatamantul special)		Numar	33,00
2014	GILGAU	Învățământ	SCL112B - Numarul PC-urilor, pe niveluri de educație	Niveluri de instruire - Invatamant primar si gimnazial		Numar	33,00
2014	GILGAU	Învățământ	SCL110B - Terenuri de sport, pe niveluri de educație	Niveluri de instruire - Total		Numar	2,00

4/6



AN	LOCALITATE	DOMENIU	INDICATOR	CRITERIU	CRITERIU2	UM	VAL_INDICATOR
2014	GILGAU	Învățământ	SCL110B - Terenuri de sport, pe niveluri de educatie	Niveluri de instruire - Invatamant primar si gimnazial (inclusiv invatamantul special)		Numar	2,00
2014	GILGAU	Învățământ	SCL110B - Terenuri de sport, pe niveluri de educatie	Niveluri de instruire - Invatamant primar si gimnazial		Numar	2,00
2014	GILGAU	Dezvoltare economică	LOC104B - Locuințe terminate în cursul anului, pe surse de finanțare	Surse de finantare - Total		Numar	2,00
2014	GILGAU	Dezvoltare economică	LOC104B - Locuințe terminate în cursul anului, pe surse de finanțare	Surse de finantare - Din fonduri private		Numar	2,00
2014	GILGAU	Dezvoltare economică	LOC104B - Locuințe terminate în cursul anului, pe surse de finanțare	Surse de finantare - Din fondurile populatiei		Numar	2,00
2014	GILGAU	Dezvoltare economică	LOC108B - Autorizatii de construire eliberate pentru cladiri, pe tipuri de constructii	Categorii de constructii - Cladiri rezidentiale (exclusiv cele pentru colectivitati)		Numar	2,00
2014	GILGAU	Dezvoltare economică	LOC108B - Autorizatii de construire eliberate pentru cladiri, pe tipuri de constructii	Categorii de constructii - Cladiri rezidentiale (exclusiv cele pentru colectivitati)		Metri patrati suprafata utila	239,00
2014	GILGAU	Dezvoltare economică	LOC108B - Autorizatii de construire eliberate pentru cladiri, pe tipuri de constructii	Categorii de constructii - Cladiri rezidentiale pentru colectivitati		Metri patrati suprafata utila	0,00
2014	GILGAU	Dezvoltare economică	LOC108B - Autorizatii de construire eliberate pentru cladiri, pe tipuri de constructii	Categorii de constructii - Alte cladiri		Numar	1,00
2014	GILGAU	Dezvoltare economică	LOC108B - Autorizatii de construire eliberate pentru cladiri, pe tipuri de constructii	Categorii de constructii - Alte cladiri		Metri patrati suprafata utila	404,00
2014	GILGAU	Dezvoltare economică	REGIS - Numărul întreprinderilor active	Nomenclator CAEN - Agricultură, vânătoare și servicii anexe		Numar întreprinderi	1,00

119


AN	LOCALITATE	DOMENIU	INDICATOR	CRITERIU	CRITERIU2	UM	VAL_INDICATOR
2014	GILGAU	Dezvoltare economică	REGIS - Numărul întreprinderilor active	Nomenclator CAEN - Silvicultură și exploatare forestieră		Numar întreprinderi	1.00
2014	GILGAU	Dezvoltare economică	REGIS - Numărul întreprinderilor active	Nomenclator CAEN - Industria alimentară		Numar întreprinderi	2.00
2014	GILGAU	Dezvoltare economică	REGIS - Numărul întreprinderilor active	Nomenclator CAEN - Prelucrarea lemnului, fabricarea produselor din lemn și plută, cu excepția mobilei; fabricarea articolelor din paie și din alte materiale vegetale împletite		Numar întreprinderi	2.00
2014	GILGAU	Dezvoltare economică	REGIS - Numărul întreprinderilor active	Nomenclator CAEN - Fabricarea altor produse din minerale nemetalice		Numar întreprinderi	1.00
2014	GILGAU	Dezvoltare economică	REGIS - Numărul întreprinderilor active	Nomenclator CAEN - Industria construcțiilor metalice și a produselor din metal, exclusiv mașini, utilaje și instalații		Numar întreprinderi	1.00
2014	GILGAU	Dezvoltare economică	REGIS - Numărul întreprinderilor active	Nomenclator CAEN - Construcții de clădiri		Numar întreprinderi	2.00
2014	GILGAU	Dezvoltare economică	REGIS - Numărul întreprinderilor active	Nomenclator CAEN - Lucrări speciale de construcții		Numar întreprinderi	1.00
2014	GILGAU	Dezvoltare economică	REGIS - Numărul întreprinderilor active	Nomenclator CAEN - Comerț cu amănuntul, cu excepția autovehiculelor și motocicletelor		Numar întreprinderi	3.00
2014	GILGAU	Dezvoltare economică	REGIS - Numărul întreprinderilor active	Nomenclator CAEN - Transporturi terestre și transporturi prin conducte		Numar întreprinderi	1.00
2014	GILGAU	Dezvoltare economică	REGIS - Numărul întreprinderilor	Nomenclator CAEN -		Numar	1.00

516


AN	LOCALITATE	DOMENIU	INDICATOR	CRITERIU	CRITERIU2	UM	VAL_INDICATOR
			active	Restaurante și alte activități de servicii de alimentație		intreprinderi	
2014	GILGAU	Dezvoltare economică	REGIS - Cifra de afaceri a întreprinderilor active	Nomenclator CAEN - Agricultură, vânătoare și servicii anexe		Lei	45605,00
2014	GILGAU	Dezvoltare economică	REGIS - Cifra de afaceri a întreprinderilor active	Nomenclator CAEN - Silvicultură și exploatare forestieră		Lei	3338572,00
2014	GILGAU	Dezvoltare economică	REGIS - Cifra de afaceri a întreprinderilor active	Nomenclator CAEN - Industria alimentară		Lei	1783223,00
2014	GILGAU	Dezvoltare economică	REGIS - Cifra de afaceri a întreprinderilor active	Nomenclator CAEN - Prelucrarea lemnului, fabricarea produselor din lemn și plută, cu excepția mobilei; fabricarea articolelor din paie și din alte materiale vegetale împletite		Lei	135444,00
2014	GILGAU	Dezvoltare economică	REGIS - Cifra de afaceri a întreprinderilor active	Nomenclator CAEN - Fabricarea altor produse din minerale nemetalice		Lei	1201677,00
2014	GILGAU	Dezvoltare economică	REGIS - Cifra de afaceri a întreprinderilor active	Nomenclator CAEN - Industria construcțiilor metalice și a produselor din metal, exclusiv mașini, utilaje și instalații		Lei	732694,00
2014	GILGAU	Dezvoltare economică	REGIS - Cifra de afaceri a întreprinderilor active	Nomenclator CAEN - Construcții de clădiri		Lei	11726,00
2014	GILGAU	Dezvoltare economică	REGIS - Cifra de afaceri a întreprinderilor active	Nomenclator CAEN - Lucrări speciale de construcții		Lei	75925,00
2014	GILGAU	Dezvoltare economică	REGIS - Cifra de afaceri a întreprinderilor active	Nomenclator CAEN - Comerț cu amănuntul, cu excepția autovehiculelor și motocicletelor		Lei	188862,00


517


AN	LOCALITATE	DOMENIU	INDICATOR	CRITERIU	CRITERIU2	UM	VAL_INDICATOR
2014	GILGAU	Dezvoltare economică	REGIS - Cifra de afaceri a întreprinderilor active	Nomenclator CAEN - Transporturi terestre și transporturi prin conducte		Lei	0,00
2014	GILGAU	Dezvoltare economică	REGIS - Cifra de afaceri a întreprinderilor active	Nomenclator CAEN - Restaurante și alte activități de servicii de alimentație		Lei	65862,00
2014	GILGAU	Dezvoltare economică	REGIS - Numărul întreprinderilor non-comerț active	Nomenclator CAEN - Agricultură, vânătoare și servicii anexe		Numar întreprinderi	1,00
2014	GILGAU	Dezvoltare economică	REGIS - Numărul întreprinderilor non-comerț active	Nomenclator CAEN - Silvicultură și exploatare forestieră		Numar întreprinderi	1,00
2014	GILGAU	Dezvoltare economică	REGIS - Numărul întreprinderilor non-comerț active	Nomenclator CAEN - Industria alimentară		Numar întreprinderi	2,00
2014	GILGAU	Dezvoltare economică	REGIS - Numărul întreprinderilor non-comerț active	Nomenclator CAEN - Prelucrarea lemnului, fabricarea produselor din lemn și plută, cu excepția mobilei; fabricarea articolelor din paie și din alte materiale vegetale împletite		Numar întreprinderi	2,00
2014	GILGAU	Dezvoltare economică	REGIS - Numărul întreprinderilor non-comerț active	Nomenclator CAEN - Fabricarea altor produse din minerale nemetalice		Numar întreprinderi	1,00
2014	GILGAU	Dezvoltare economică	REGIS - Numărul întreprinderilor non-comerț active	Nomenclator CAEN - Industria construcțiilor metalice și a produselor din metal, exclusiv mașini, utilaje și instalații		Numar întreprinderi	1,00
2014	GILGAU	Dezvoltare economică	REGIS - Numărul întreprinderilor non-comerț active	Nomenclator CAEN - Construcții de clădiri		Numar întreprinderi	2,00
2014	GILGAU	Dezvoltare economică	REGIS - Numărul întreprinderilor non-comerț active	Nomenclator CAEN - Lucrări speciale de construcții		Numar întreprinderi	1,00

518

518

AN	LOCALITATE	DOMENIU	INDICATOR	CRITERIU	CRITERIU2	UM	VAL_INDICATOR
2014	GILGAU	Dezvoltare economică	REGIS - Numărul întreprinderilor non-comerț active	Nomenclator CAEN - Transporturi terestre și transporturi prin conducte		Numar întreprinderi	1,00
2014	GILGAU	Dezvoltare economică	REGIS - Numărul întreprinderilor non-comerț active	Nomenclator CAEN - Restaurante și alte activități de servicii de alimentație		Numar întreprinderi	1,00
2014	GILGAU	Dezvoltare economică	REGIS - Cifra de afaceri a întreprinderilor non-comerț active	Nomenclator CAEN - Agricultură, vânătoare și servicii anexe		Lei	45605,00
2014	GILGAU	Dezvoltare economică	REGIS - Cifra de afaceri a întreprinderilor non-comerț active	Nomenclator CAEN - Silvicultură și exploatare forestieră		Lei	3338572,00
2014	GILGAU	Dezvoltare economică	REGIS - Cifra de afaceri a întreprinderilor non-comerț active	Nomenclator CAEN - Industria alimentară		Lei	1783223,00
2014	GILGAU	Dezvoltare economică	REGIS - Cifra de afaceri a întreprinderilor non-comerț active	Nomenclator CAEN - Prelucrarea lemnului, fabricarea produselor din lemn și plută, cu excepția mobilei; fabricarea articolelor din paie și din alte materiale vegetale împletite		Lei	135444,00
2014	GILGAU	Dezvoltare economică	REGIS - Cifra de afaceri a întreprinderilor non-comerț active	Nomenclator CAEN - Fabricarea altor produse din minerale nemetalice		Lei	1201677,00
2014	GILGAU	Dezvoltare economică	REGIS - Cifra de afaceri a întreprinderilor non-comerț active	Nomenclator CAEN - Industria construcțiilor metalice și a produselor din metal, exclusiv mașini, utilaje și instalații		Lei	732694,00
2014	GILGAU	Dezvoltare economică	REGIS - Cifra de afaceri a întreprinderilor non-comerț active	Nomenclator CAEN - Construcții de clădiri		Lei	11726,00
2014	GILGAU	Dezvoltare economică	REGIS - Cifra de afaceri a întreprinderilor non-comerț active	Nomenclator CAEN - Lucrări speciale de construcții		Lei	75925,00
2014	GILGAU	Dezvoltare economică	REGIS - Cifra de afaceri a	Nomenclator CAEN -		Lei	0,00



519

AN	LOCALITATE	DOMENIU	INDICATOR	CRTERIU	CRTERIU2	UM	VAL_INDICATOR
			întreprinderilor non-comerț active	Transporturi terestre și transporturi prin conducte			
2014	GILGAU	Dezvoltare economică	REGIS - Cifra de afaceri a întreprinderilor non-comerț active	Nomenclator CAEN - Restaurante și alte activități de servicii de alimentație		Lei	65862,00





Institutul Național de Statistică
Direcția Județeană de Statistică Sălaj
Zalău, Piața 1 Decembrie 1918, nr.12
Tel.0260612420; fax 0260611690
e-mail : tele@salaj.inse.ro
site : www.salaj.inse.ro

Nr.1219 /10.03.2016

Către,
COMUNA POIANA BLENCHEII

Răspuns la adresa dumneavoastră nr. 460/03.03.2016, vă transmitem alăturat:

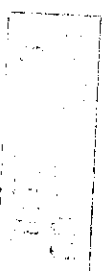

I. Fișa localității aferentă comunei Poiana Blenchii, pentru anii 2010, 2011, 2012, 2013, 2014 (sursa de date INS).

II. Datele solicitate de la Recensământul Populației și al Locuințelor 2011, pentru comuna Poiana Blenchii și satele componente:

1. Populația stabilă pe sexe și grupe de vârstă, pe comună și satele componente - Anexa 1
2. Populația stabilă după etnie, sex și grupe de vârstă, pe comună și satele componente - Anexa 2

III . Datele solicitate de la Recensământul General Agricol 2010, pentru comuna Poiana Blenchii - Anexa 3.

DIRECTOR EXECUTIV
MUREȘAN ELENA



POPULATIA STABILA PE GRUPE DE VARSTA DE LA RECENSAMANTUL POPULATIEI SI AL LOCUINTELOR 2011

(persoane)

Comuna/sate		TOTAL POPULATIE	0-4 ani	5-9 ani	10-14 ani	15-19 ani	20-24 ani	25-29 ani	30-34 ani	35-39 ani	40-44 ani	45-49 ani	50-54 ani	55-59 ani	60-64 ani	65-69 ani	70-74 ani	75-79 ani	80-84 ani	85 ani si peste
POIANA BLENCII	Total	1221	69	57	70	68	58	62	59	77	72	63	62	72	85	77	93	84	62	31
	Masculin	615	40	24	43	36	31	28	33	49	38	32	37	32	38	30	40	42	31	11
	Feminin	606	29	33	27	32	27	34	26	28	34	31	25	40	47	47	53	42	31	20
POIANA BLENCII	Total	706	49	34	46	43	41	44	39	42	47	33	35	38	47	35	47	40	28	18
	Masculin	339	25	14	27	22	18	20	21	25	24	17	18	14	22	15	19	20	11	7
	Feminin	367	24	20	19	21	23	24	18	17	23	16	17	24	25	20	28	20	17	11
FALCUSA	Total	87	3	5	7	3	*	3	3	11	5	4	*	3	4	6	8	9	*	7
	Masculin	47	3	*	4	*	*	*	*	7	3	3	*	*	*	*	5	*	*	*
	Feminin	40	0	3	3	*	0	*	*	4	*	*	0	*	*	5	3	7	0	5
GOSTILA	Total	424	17	18	17	22	15	15	17	24	20	26	25	31	33	36	38	33	31	6
	Masculin	229	12	8	12	13	11	6	10	17	11	12	17	16	14	14	16	20	18	*
	Feminin	195	5	10	5	9	4	9	7	7	9	14	8	15	19	22	22	13	13	4
MAGURA	Total	4	0	0	0	0	0	0	0	0	0	0	0	0	*	0	0	*	*	0
	Masculin	0	0	0	0	0	0	0	0	0	0	0	0	0	0	0	0	0	0	0
	Feminin	4	0	0	0	0	0	0	0	0	0	0	0	0	0	0	0	0	0	0

* Date confidenciale: numar redus de cazuri de observare (mai mic de 3)



POPULATIA STABILA DE LA RECENSAMANTUL POPULATIEI SI AL LOCUINTELOR 2011
dupa etnie, pe grupe de varsta si sexe

Comuna/sate Etnie/sexe		Total populatie	persoane																	
			0-4 ani	5-9 ani	10-14 ani	15-19 ani	20-24 ani	25-29 ani	30-34 ani	35-39 ani	40-44 ani	45-49 ani	50-54 ani	55-59 ani	60-64 ani	65-69 ani	70-74 ani	75-79 ani	80-84 ani	85 ani si peste
POIANA BLENCHII		1221	69	57	70	68	58	62	59	77	72	63	62	72	85	77	93	84	62	31
Roman	Total	1058	34	40	46	55	41	46	51	70	60	60	58	69	82	77	93	84	61	31
	Masculin	526	20	16	27	31	24	20	27	47	31	30	34	29	37	30	40	42	30	11
	Feminin	532	14	24	19	24	17	26	24	23	29	30	24	40	45	47	53	42	31	20
Maghiar	Total	*	0	0	0	0	0	0	0	0	0	0	0	*	*	0	0	0	0	0
	Masculin	*	0	0	0	0	0	0	0	0	0	0	0	*	0	0	0	0	0	0
	Feminin	*	0	0	0	0	0	0	0	0	0	0	0	*	0	0	0	0	0	0
Rom	Total	121	26	13	20	11	13	10	6	6	9	*	3	*	*	0	0	0	0	0
	Masculin	66	17	6	13	4	5	5	5	*	5	*	*	*	0	0	0	0	0	0
	Feminin	55	9	7	7	7	8	5	*	4	4	*	*	0	*	0	0	0	0	0
Italian	Total	*	0	0	0	0	0	0	0	0	0	0	0	0	0	0	0	0	0	0
	Masculin	*	0	0	0	0	0	0	0	0	0	0	0	0	0	0	0	0	0	0
Informatie nedisponibila	Total	39	9	4	4	*	4	6	*	*	3	*	*	*	0	0	0	0	*	0
	Masculin	21	3	*	3	*	*	3	*	0	*	*	*	*	0	0	0	0	*	0
	Feminin	18	6	*	*	*	*	3	*	*	*	0	0	0	0	0	0	0	0	0
POIANA BLENCHII	Total	706	49	34	46	43	41	44	39	42	47	33	35	38	47	35	47	40	28	18
Roman	Total	561	17	19	24	30	26	29	32	36	37	31	32	36	44	35	47	40	28	18
	Masculin	263	8	7	12	17	12	13	15	23	18	16	16	12	21	15	19	20	11	7
	Feminin	298	9	12	12	13	14	16	16	13	19	15	16	24	23	20	28	20	17	11
Maghiar	Total	*	0	0	0	0	0	0	0	0	0	0	0	*	*	0	0	0	0	0
	Masculin	*	0	0	0	0	0	0	0	0	0	0	0	*	0	0	0	0	0	0
	Feminin	*	0	0	0	0	0	0	0	0	0	0	0	*	0	0	0	0	0	0
Rom	Total	121	26	13	20	11	13	10	6	6	9	*	3	*	*	0	0	0	0	0
	Masculin	66	17	6	13	4	5	5	5	*	5	*	*	*	0	0	0	0	0	0
	Feminin	55	9	7	7	7	8	5	*	4	4	*	*	0	*	0	0	0	0	0
Italian	Total	*	0	0	0	0	0	0	0	0	0	0	0	0	*	0	0	0	0	0
	Masculin	*	0	0	0	0	0	0	0	0	0	0	0	0	*	0	0	0	0	0
Informatie nedisponibila	Total	21	6	*	*	*	*	5	*	0	*	0	0	0	0	0	0	0	0	0
	Masculin	8	0	*	*	*	*	*	0	0	*	0	0	0	0	0	0	0	0	0
	Feminin	13	6	*	0	*	*	3	*	0	0	0	0	0	0	0	0	0	0	0
FALCUSA	Total	87	3	5	7	3	*	3	3	11	5	4	*	3	4	6	8	9	*	7
Roman	Total	86	3	5	7	3	*	3	3	11	4	4	*	3	4	6	8	9	*	7
	Masculin	46	3	*	4	*	*	*	*	7	*	3	*	*	*	*	*	5	*	*
	Feminin	40	0	3	3	*	0	*	*	4	*	*	0	*	*	5	3	7	0	5
Informatie nedisponibila	Total	*	0	0	0	0	0	0	0	0	*	0	0	0	0	0	0	0	0	0
	Masculin	*	0	0	0	0	0	0	0	0	*	0	0	0	0	0	0	0	0	0
GOSTILA	Total	424	17	18	17	22	15	15	17	24	20	26	25	31	33	36	38	33	31	6
Roman	Total	407	14	16	15	22	13	14	16	23	19	25	24	30	33	36	38	33	30	6

523
★

Comuna/sate Etnie/sexe		Total populatie	0-4 ani	5-9 ani	10-14 ani	15-19 ani	20-24 ani	25-29 ani	30-34 ani	35-39 ani	40-44 ani	45-49 ani	50-54 ani	55-59 ani	60-64 ani	65-69 ani	70-74 ani	75-79 ani	80-84 ani	85 ani si peste
	Masculin	217	9	7	11	13	10	5	9	17	11	11	16	15	14	14	16	20	17	*
	Feminin	190	5	9	4	9	3	9	7	6	8	14	8	15	19	22	22	13	13	4
Informatie nedisponibila	Total	17	3	*	*	0	*	*	*	*	*	*	*	*	0	0	0	0	*	0
	Masculin	12	3	*	*	0	*	*	*	0	0	*	*	*	0	0	0	0	*	0
	Feminin	5	0	*	*	0	*	*	*	0	0	*	*	*	0	0	0	0	*	0
MAGURA	Total	4	0	0	0	0	0	0	0	0	0	0	0	0	0	0	0	0	0	0
Roman	Total	4	0	0	0	0	0	0	0	0	0	0	0	0	*	0	0	*	*	0
	Feminin	4	0	0	0	0	0	0	0	0	0	0	0	0	*	0	0	*	*	0

* Date confidentiale: numar redus de cazuri de observare (mai mic de trei)

Notă: Informația nu este disponibilă pentru persoanele care nu au vrut să-și declare etnia, precum și pentru persoanele pentru care informațiile au fost colectate indirect, din surse administrative



504

625


Anexa 3

Comuna Poiana Blenții – Recensământul General Agricol 2010

Nr. crt.	Denumire indicator	
1	Exploatații agricole (număr) care au utilizat suprafețe agricole și/ sau care au deținut efective de animale	
	-total exploatații agricole	628
	-exploatații agricole cu suprafață agricolă utilizată și efective de animale	349
	-exploatații agricole numai cu suprafață agricolă utilizată	275
	-exploatații agricole numai cu efective de animale	4
2	Exploatații agricole (număr) după modul de deținere a suprafeței agricole utilizate:	
	-în proprietate	620
	-în arendă	1
	-utilizat cu titlu gratuit	4
	-alte moduri	2
3	Suprafața agricolă utilizată (hectare), după modul de deținere	
	Total:	2781,86
	-în proprietate	2756,30
	-în arendă	22,29
	-utilizat cu titlu gratuit	1,71
	-alte moduri	1,56
4	Exploatații agricole (număr), cu suprafața agricolă utilizată, suprafața agricolă neutilizată și alte suprafețe, pe categorii de folosință:	
	-suprafața totală a exploatații agricole	625
	-suprafața agricolă utilizată -total	624
	-teren arabil	551
	-grădini familiale	443
	-pășuni și fânețe	580
	-culturi permanente	26
	-suprafața agricolă neutilizată	72
	-suprafața împădurită	12
	-suprafețe ocupate cu clădiri, curți, drumuri, cariere etc.	479
	-helește, iazuri, bălți	1
5	Suprafața agricolă utilizată, suprafața agricolă neutilizată și alte suprafețe (hectare), pe categorii de folosință:	
	-suprafața totală a exploatații agricole	3005,99
	-suprafața agricolă utilizată -total	2781,86
	-teren arabil	608,42
	-grădini familiale	45,56
	-pășuni și fânețe	2120,00
	-culturi permanente	7,88
	-suprafața agricolă neutilizată	43,21
	-suprafața împădurită	8,96
	-suprafețe ocupate cu clădiri, curți, drumuri, cariere etc.	171,82
-helește, iazuri, bălți	0,14	
6	Exploatați agricole (număr) cu suprafața cultivată cu cereale pentru boabe a suprafeței agricole utilizate:	
	Total	393
	-grâu comun și grâu spelt	14
	-oriz și orzoaică	3
	-ovăz	8
	-porumb	355
	-alte cereale pentru boabe	13



7	Suprafata cultivată (hectare) cu cereale pentru boabe a suprafeței agricole utilizate:	
	Total	163,85
	-grâu comun și grâu spelt	7,49
	-orz și orzoaică	1,52
	-ovăz	2,23
	-porumb	146,73
	-alte cereale pentru boabe	5,88
8	Exploatatii agricole (număr), cu suprafata cultivată cu plante industriale a suprafeței agricole utilizate:	
9	Suprafata cultivată (hectare) cu plante industriale a suprafeței agricole utilizate:	-
10	Exploatatii agricole (număr), cu suprafata cultivată cu plante de nutret recoltate verzi a suprafeței agricole utilizate:	
	Total	265
	-anuale pentru fân și masă verde	60
	-porumb verde	3
	-leguminoase pentru nutreț (lucernă, trifoi, măzărâche și alte perene)	201
	-alte plante pentru nutreț	1
11	Suprafata cultivată (hectare), cu plante de nutret recoltate verzi a suprafeței agricole utilizate:	
	Total	189,51
	-anuale pentru fân și masă verde	42,78
	-porumb verde	2,13
	-leguminoase pentru nutreț (lucernă, trifoi, măzărâche și alte perene)	144,40
	-alte plante pentru nutreț	0,20
12	Exploatatii agricole (număr) cu alte culturi în teren arabil a suprafeței agricole utilizate:	
	Total	186
	-cartofi ²⁾	171
	-legume, pepeni și căpsuni ²⁾	
	-în grădini pentru comercializare	4
	-flori și plante ornamentale ³⁾	4
	-alte culturi în teren arabil	7
13	Suprafata cultivată (hectare) cu alte culturi în teren arabil a suprafeței agricole utilizate:	
	Total	24,55
	-cartofi ²⁾	14,17
	-legume, pepeni și căpsuni ²⁾	
	-în grădini pentru comercializare	0,16
	-flori și plante ornamentale ³⁾	6,70
	-alte culturi în teren arabil	3,52
14	Exploatatii agricole (număr), cu suprafata cultivată cu plantatii pomicele:	
	-pomi fructiferi	
	-meri	10
	-peri	2
	-pruni	13
	-alți pomi fructiferi	1
	-casiari, nuci, aluni și alte specii fructifere	1
15	Suprafata cultivată (hectare) cu plantatii pomicele:	
	-pomi fructiferi	
	-meri	0,90
	-peri	0,11
	-pruni	6,01
	-alți pomi fructiferi	0,29
	-castani, nuci, aluni și alte specii fructifere	0,57
16	Exploatatii agricole (număr) cu suprafata amenajată pentru irigat, pe clase de mărime a suprafeței agricole utilizate	
17	Suprafata amenajată pentru irigat (hectare), pe clase de mărime a suprafeței agricole utilizate	




516

527

18	Exploatații agricole (număr) cu efective de animale pe specii:	
	-bovine	138
	-ovine	59
	-caprine	20
	-porcine	216
	-păsări	335
	-cabaline	41
	-măgari și cățari	1
	-iepuri de casă	19
	-familii de albine	11
19	Efective de animale (capete) / Familii de albine (număr), pe specii:	
	-bovine	335
	-ovine	3424
	-caprine	115
	-porcine	608
	-păsări	4625
	-cabaline	53
	-măgari și cățari	2
	-iepuri de casă	86
	-familii de albine	237
20	Exploatații agricole (număr) care au utilizat mașini și echipamente agricole, după tipul de mașini și echipamente agricole utilizate	
	-tractoare	351
	-motocultoare	16
	-pluguri pentru tractoare	295
	-culti vatoare mecanice	47
	-combinatoare	14
	-grape mecanice	259
	-semănători cu tractiune mecanică	53
	-mașini pentru împrăștiat îngrășăminte	2
	-mașini pentru erbicidat și executat tratamente	3
	-combine autopropulsate pentru recoltat cereale, cultive oleaginoase, seminceri	14
	-combine autopropulsate pentru recoltat furajle, sfeclă de zahăr, cartofi	3
	-motocostitoare	83
	-alte mașini și echipamente agricole	8
21	Exploatații agricole (număr) care au utilizat echipamente pentru producerea de energie regenerabilă, după tipul sursei de energie	
22	Exploatații agricole (număr), cu suprafețe agricole utilizate, suprafețe agricole utilizate certificate ecologic și suprafețe agricole utilizate aflate în conversie	
	-suprafața agricolă utilizată	624
	-suprafața agricolă utilizată certificată ecologic	-
	-suprafața agricolă utilizată aflată în conversie	-
23	Suprafața (hectare) agricolă utilizată, suprafața agricolă utilizată certificată ecologic și suprafața agricolă utilizată aflată în conversie	
	-suprafața agricolă utilizată	2781,86
	-suprafața agricolă utilizată certificată ecologic	-
	-suprafața agricolă utilizată aflată în conversie	-
24	Exploatații agricole (număr), cu specii de animale crescute ecologic	
25	Efective de animale (capete), pe specii, crescute ecologic	
26	Exploatații agricole (număr) care au beneficiat de măsuri de dezvoltare rurală în ultimii 3 ani, după tipul de măsură:	
	-plăți de agromediu	1
27	Persoane (număr total) care au lucrat în agricultură, după statutul juridic al exploataților agricole	1061
	Exploatații agricole fără personalitate juridică	
	Total	1053

1061

928


	-exploatații agricole individuale	1053
	Exploatații agricole cu personalitate juridică	
	Total	8
	-societăți comerciale cu capital majoritar privat	2
	-consilii locale/ primării	1
	-alte tipuri	5
28	Persoane (număr) de sex masculin care au lucrat în agricultură, după statutul juridic al exploataților agricole ⁴⁾	532
	Exploatații agricole fără personalitate juridică	
	Total	524
	-exploatații agricole individuale	524
	Exploatații agricole cu personalitate juridică	
	Total	8
	-societăți comerciale cu capital majoritar privat	2
	-consilii locale/ primării	1
	-alte tipuri	5
29	Persoane (număr) de sex feminin care au lucrat în agricultură, după statutul juridic al exploataților agricole ⁴⁾	529
	Exploatații agricole fără personalitate juridică	
	Total	529
	-exploatații agricole individuale	529
30	Persoane (număr total) care au lucrat în agricultură, pe grupe de vârstă, ⁴⁾:	
	Total	1061
	-grupă de vârstă (ani împliniți):	
	15-24	35
	25-34	67
	35-44	142
	45-54	137
	55-64	234
	65 și peste	446

¹⁾ numărul total al exploatațiilor agricole include și numărul exploatațiilor agricole fără suprafață agricolă utilizată și fără

cifrele de animale; ex. ciuperchiriile)

²⁾ au fost înregistrate și suprafețele pentru producția de sămânță

³⁾ nu au fost înregistrate și suprafețele pentru producția de sămânță

⁴⁾ în numărul de persoane nu a fost inclus numărul de persoane care au lucrat temporar și cele angajate de la terți




Fisa localitatii



509
17

AN	LOCALITATE	DOMENIU	INDICATOR	CRITERIU	CRITERIU2	UM	VAL_INDICATOR
2014	POIANA BLENCHII	Agricultură, silvicultură, mediu	AGR101B - Suprafața fondului funciar după modul de folosință, pe forme de proprietate	Mod de folosinta pentru suprafata agricola - Total	Forme de proprietate - Total	Hectare	5298,00
2014	POIANA BLENCHII	Agricultură, silvicultură, mediu	AGR101B - Suprafața fondului funciar după modul de folosință, pe forme de proprietate	Mod de folosinta pentru suprafata agricola - Total	Forme de proprietate - Proprietate privata	Hectare	4626,00
2014	POIANA BLENCHII	Agricultură, silvicultură, mediu	AGR101B - Suprafața fondului funciar după modul de folosință, pe forme de proprietate	Mod de folosinta pentru suprafata agricola - Agricola	Forme de proprietate - Total	Hectare	2860,00
2014	POIANA BLENCHII	Agricultură, silvicultură, mediu	AGR101B - Suprafața fondului funciar după modul de folosință, pe forme de proprietate	Mod de folosinta pentru suprafata agricola - Agricola	Forme de proprietate - Proprietate privata	Hectare	2836,00
2014	POIANA BLENCHII	Agricultură, silvicultură, mediu	AGR101B - Suprafața fondului funciar după modul de folosință, pe forme de proprietate	Mod de folosinta pentru suprafata agricola - Arabila	Forme de proprietate - Total	Hectare	665,00
2014	POIANA BLENCHII	Agricultură, silvicultură, mediu	AGR101B - Suprafața fondului funciar după modul de folosință, pe forme de proprietate	Mod de folosinta pentru suprafata agricola - Arabila	Forme de proprietate - Proprietate privata	Hectare	657,00
2014	POIANA BLENCHII	Agricultură, silvicultură, mediu	AGR101B - Suprafața fondului funciar după modul de folosință, pe forme de proprietate	Mod de folosinta pentru suprafata agricola - Pasuni	Forme de proprietate - Total	Hectare	973,00
2014	POIANA BLENCHII	Agricultură, silvicultură, mediu	AGR101B - Suprafața fondului funciar după modul de folosință, pe forme de proprietate	Mod de folosinta pentru suprafata agricola - Pasuni	Forme de proprietate - Proprietate privata	Hectare	970,00
2014	POIANA BLENCHII	Agricultură, silvicultură, mediu	AGR101B - Suprafața fondului funciar după modul de folosință, pe forme de proprietate	Mod de folosinta pentru suprafata agricola - Finete	Forme de proprietate - Total	Hectare	1217,00
2014	POIANA BLENCHII	Agricultură, silvicultură, mediu	AGR101B - Suprafața fondului funciar după modul de folosință, pe forme de proprietate	Mod de folosinta pentru suprafata agricola - Finete	Forme de proprietate - Proprietate privata	Hectare	1204,00
2014	POIANA BLENCHII	Agricultură, silvicultură, mediu	AGR101B - Suprafața fondului funciar după modul de folosință, pe forme de proprietate	Mod de folosinta pentru suprafata agricola - Livezi si pepiniere pomicole	Forme de proprietate - Total	Hectare	5,00
2014	POIANA BLENCHII	Agricultură, silvicultură, mediu	AGR101B - Suprafața fondului funciar după modul de folosință, pe forme de proprietate	Mod de folosinta pentru suprafata agricola - Livezi si pepiniere pomicole	Forme de proprietate - Proprietate privata	Hectare	5,00

AN	LOCALITATE	DOMENIU	INDICATOR	CRITERIU	CRITERIU2	UM	VAL_INDICATOR
2014	POIANA BLENCHII	Agricultură, silvicultură, mediu	AGR101B - Suprafața fondului funciar după modul de folosință, pe forme de proprietate	Mod de folosinta pentru suprafata agricola - Terenuri neagricole total	Forme de proprietate - Total	Hectare	2438,00
2014	POIANA BLENCHII	Agricultură, silvicultură, mediu	AGR101B - Suprafața fondului funciar după modul de folosință, pe forme de proprietate	Mod de folosinta pentru suprafata agricola - Terenuri neagricole total	Forme de proprietate - Proprietate privata	Hectare	1790,00
2014	POIANA BLENCHII	Agricultură, silvicultură, mediu	AGR101B - Suprafața fondului funciar după modul de folosință, pe forme de proprietate	Mod de folosinta pentru suprafata agricola - Paduri si alta vegetatie forestiera	Forme de proprietate - Total	Hectare	2136,00
2014	POIANA BLENCHII	Agricultură, silvicultură, mediu	AGR101B - Suprafața fondului funciar după modul de folosință, pe forme de proprietate	Mod de folosinta pentru suprafata agricola - Paduri si alta vegetatie forestiera	Forme de proprietate - Proprietate privata	Hectare	1636,00
2014	POIANA BLENCHII	Agricultură, silvicultură, mediu	AGR101B - Suprafața fondului funciar după modul de folosință, pe forme de proprietate	Mod de folosinta pentru suprafata agricola - Ocupata cu ape, balti	Forme de proprietate - Total	Hectare	81,00
2014	POIANA BLENCHII	Agricultură, silvicultură, mediu	AGR101B - Suprafața fondului funciar după modul de folosință, pe forme de proprietate	Mod de folosinta pentru suprafata agricola - Ocupata cu constructii	Forme de proprietate - Total	Hectare	46,00
2014	POIANA BLENCHII	Agricultură, silvicultură, mediu	AGR101B - Suprafața fondului funciar după modul de folosință, pe forme de proprietate	Mod de folosinta pentru suprafata agricola - Ocupata cu constructii	Forme de proprietate - Proprietate privata	Hectare	39,00
2014	POIANA BLENCHII	Agricultură, silvicultură, mediu	AGR101B - Suprafața fondului funciar după modul de folosință, pe forme de proprietate	Mod de folosinta pentru suprafata agricola - Cai de comunicatii si cai ferate	Forme de proprietate - Total	Hectare	60,00
2014	POIANA BLENCHII	Agricultură, silvicultură, mediu	AGR101B - Suprafața fondului funciar după modul de folosință, pe forme de proprietate	Mod de folosinta pentru suprafata agricola - Terenuri degradate si neproductive	Forme de proprietate - Total	Hectare	115,00
2014	POIANA BLENCHII	Agricultură, silvicultură, mediu	AGR101B - Suprafața fondului funciar după modul de folosință, pe forme de proprietate	Mod de folosinta pentru suprafata agricola - Terenuri degradate si neproductive	Forme de proprietate - Proprietate privata	Hectare	115,00
2014	POIANA BLENCHII	Cultură și artă	ART101B - Biblioteci pe categorii de biblioteci	Categoriile de biblioteci - Total		Numar	2,00
2014	POIANA	Cultură și artă	ART101B - Biblioteci pe categorii	Categoriile de biblioteci - Publice		Numar	1,00

5/1


AN	LOCALITATE	DOMENIU	INDICATOR	CRITERIU	CRITERIU2	UM	VAL_INDICATOR
	BLENCHII		de biblioteci				
2014	POIANA BLENCHII	Cultură și artă	ART106A - Volume existente în biblioteci			Numar	15071,00
2014	POIANA BLENCHII	Cultură și artă	ART108A - Volume eliberate			Numar	1940,00
2014	POIANA BLENCHII	Cultură și artă	ART107A - Cititori activi la biblioteci			Numar persoane	377,00
2014	POIANA BLENCHII	Cultură și artă	ART121A - Personalul angajat din biblioteci			Numar persoane	1,00
2014	POIANA BLENCHII	Forța de muncă	FOM104D - Numar mediu de salariați			Numar persoane	67,00
2014	POIANA BLENCHII	Forța de muncă	REGIS - Numărul mediu al salariaților întreprinderilor active	Nomenclator CAEN - Comerț cu amănuntul, cu excepția autovehiculelor și motocicletelor		Numar persoane	6,00
2014	POIANA BLENCHII	Forța de muncă	REGIS - Numărul mediu al salariaților întreprinderilor active	Nomenclator CAEN - Intermedieri financiare, cu excepția activităților de asigurări și ale fondurilor de pensii		Numar persoane	4,00
2014	POIANA BLENCHII	Forța de muncă	REGIS - Numărul mediu de salariați din întreprinderi non-agricole active	Nomenclator CAEN - Comerț cu amănuntul, cu excepția autovehiculelor și motocicletelor		Numar persoane	6,00
2014	POIANA BLENCHII	Forța de muncă	REGIS - Numărul mediu de salariați din întreprinderi non-agricole active	Nomenclator CAEN - Intermedieri financiare, cu excepția activităților de asigurări și ale fondurilor de pensii		Numar persoane	4,00
2014	POIANA BLENCHII	Forța de muncă	REGIS - Numărul mediu de salariați din întreprinderi non-comerț active	Nomenclator CAEN - Intermedieri financiare, cu excepția activităților de asigurări și ale fondurilor de pensii		Numar persoane	4,00

AN	LOCALITATE	DOMENIU	INDICATOR	CRITERIU	CRITERIU2	UM	VAL_INDICATOR
2014	POIANA BLENCHII	Forța de muncă	SOM101E - Someri înregistrați la sfârșitul anului, pe sexe	Sex - Total		Numar persoane	37,00
2014	POIANA BLENCHII	Forța de muncă	SOM101E - Someri înregistrați la sfârșitul anului, pe sexe	Sex - Masculin		Numar persoane	23,00
2014	POIANA BLENCHII	Forța de muncă	SOM101E - Someri înregistrați la sfârșitul anului, pe sexe	Sex - Feminin		Numar persoane	14,00
2014	POIANA BLENCHII	Echiparea teritoriului	GOS106B - Lungimea totală a rețelei simple de distribuție a apei potabile			Kilometri	12,50
2014	POIANA BLENCHII	Echiparea teritoriului	GOS107A - Capacitatea instalațiilor de producere a apei potabile			Metri cubi pe zi	105,00
2014	POIANA BLENCHII	Echiparea teritoriului	GOS108A - Cantitatea de apă potabilă distribuită consumatorilor	Destinația apei distribuite - Total		Mii metri cubi	40,00
2014	POIANA BLENCHII	Echiparea teritoriului	GOS108A - Cantitatea de apă potabilă distribuită consumatorilor	Destinația apei distribuite - Din care: pentru uz casnic		Mii metri cubi	38,00
2014	POIANA BLENCHII	Echiparea teritoriului	GOS110A - Lungimea totală simplă a conductelor de canalizare			Kilometri	8,40
2014	POIANA BLENCHII	Echiparea teritoriului	LOC101B - Locuințe existente la sfârșitul anului, pe forme de proprietate	Forme de proprietate - Total		Numar	527,00
2014	POIANA BLENCHII	Echiparea teritoriului	LOC101B - Locuințe existente la sfârșitul anului, pe forme de proprietate	Forme de proprietate - Proprietate publica		Numar	2,00
2014	POIANA BLENCHII	Echiparea teritoriului	LOC101B - Locuințe existente la sfârșitul anului, pe forme de proprietate	Forme de proprietate - Proprietate privata		Numar	525,00
2014	POIANA	Echiparea teritoriului	LOC103B - Suprafața locuibilă	Forme de proprietate - Total		Metri patrați	21697,00

	AN	LOCALITATE	DOMENIU	INDICATOR	CRITERIU	CRITERIU2	UM	VAL_INDICATOR
		BLENCHII		existentă la sfârșitul anului, pe forme de proprietate			arie desfasurata	
	2014	POIANA BLENCHII	Echiparea teritoriului	LOC103B - Suprafața locuibilă existentă la sfârșitul anului, pe forme de proprietate	Forme de proprietate - Proprietate publica		Metri patrati arie desfasurata	61,00
	2014	POIANA BLENCHII	Echiparea teritoriului	LOC103B - Suprafața locuibilă existentă la sfârșitul anului, pe forme de proprietate	Forme de proprietate - Proprietate privata		Metri patrati arie desfasurata	21636,00
	2014	POIANA BLENCHII	Populație	POP107D - POPULATIA DUPA DOMICILIU la 1 ianuarie pe grupe de varsta si sexe	Grupe de varsta - Total	Sex - Total	Numar persoane	1251,00
	2014	POIANA BLENCHII	Populație	POP107D - POPULATIA DUPA DOMICILIU la 1 ianuarie pe grupe de varsta si sexe	Grupe de varsta - Total	Sex - Masculin	Numar persoane	634,00
	2014	POIANA BLENCHII	Populație	POP107D - POPULATIA DUPA DOMICILIU la 1 ianuarie pe grupe de varsta si sexe	Grupe de varsta - Total	Sex - Feminin	Numar persoane	617,00
	2014	POIANA BLENCHII	Populație	POP107D - POPULATIA DUPA DOMICILIU la 1 ianuarie pe grupe de varsta si sexe	Grupe de varsta - 0- 4 ani	Sex - Total	Numar persoane	74,00
	2014	POIANA BLENCHII	Populație	POP107D - POPULATIA DUPA DOMICILIU la 1 ianuarie pe grupe de varsta si sexe	Grupe de varsta - 0- 4 ani	Sex - Masculin	Numar persoane	40,00
	2014	POIANA BLENCHII	Populație	POP107D - POPULATIA DUPA DOMICILIU la 1 ianuarie pe grupe de varsta si sexe	Grupe de varsta - 0- 4 ani	Sex - Feminin	Numar persoane	34,00
	2014	POIANA BLENCHII	Populație	POP107D - POPULATIA DUPA DOMICILIU la 1 ianuarie pe grupe de varsta si sexe	Grupe de varsta - 5- 9 ani	Sex - Total	Numar persoane	64,00
	2014	POIANA BLENCHII	Populație	POP107D - POPULATIA DUPA DOMICILIU la 1 ianuarie pe grupe de varsta si sexe	Grupe de varsta - 5- 9 ani	Sex - Masculin	Numar persoane	32,00
	2014	POIANA BLENCHII	Populație	POP107D - POPULATIA DUPA DOMICILIU la 1 ianuarie pe grupe de varsta si sexe	Grupe de varsta - 5- 9 ani	Sex - Feminin	Numar persoane	32,00

536


AN	LOCALITATE	DOMENIU	INDICATOR	CRITERIU	CRITERIU2	UM	VAL_INDICATOR
2014	POIANA BLENCHII	Populație	POP107D - POPULATIA DUPA DOMICILIU la 1 ianuarie pe grupe de varsta si sexe	Grupe de varsta - 10-14 ani	Sex - Total	Numar persoane	70,00
2014	POIANA BLENCHII	Populație	POP107D - POPULATIA DUPA DOMICILIU la 1 ianuarie pe grupe de varsta si sexe	Grupe de varsta - 10-14 ani	Sex - Masculin	Numar persoane	39,00
2014	POIANA BLENCHII	Populație	POP107D - POPULATIA DUPA DOMICILIU la 1 ianuarie pe grupe de varsta si sexe	Grupe de varsta - 10-14 ani	Sex - Feminin	Numar persoane	31,00
2014	POIANA BLENCHII	Populație	POP107D - POPULATIA DUPA DOMICILIU la 1 ianuarie pe grupe de varsta si sexe	Grupe de varsta - 15-19 ani	Sex - Total	Numar persoane	72,00
2014	POIANA BLENCHII	Populație	POP107D - POPULATIA DUPA DOMICILIU la 1 ianuarie pe grupe de varsta si sexe	Grupe de varsta - 15-19 ani	Sex - Masculin	Numar persoane	40,00
2014	POIANA BLENCHII	Populație	POP107D - POPULATIA DUPA DOMICILIU la 1 ianuarie pe grupe de varsta si sexe	Grupe de varsta - 15-19 ani	Sex - Feminin	Numar persoane	32,00
2014	POIANA BLENCHII	Populație	POP107D - POPULATIA DUPA DOMICILIU la 1 ianuarie pe grupe de varsta si sexe	Grupe de varsta - 20-24 ani	Sex - Total	Numar persoane	72,00
2014	POIANA BLENCHII	Populație	POP107D - POPULATIA DUPA DOMICILIU la 1 ianuarie pe grupe de varsta si sexe	Grupe de varsta - 20-24 ani	Sex - Masculin	Numar persoane	41,00
2014	POIANA BLENCHII	Populație	POP107D - POPULATIA DUPA DOMICILIU la 1 ianuarie pe grupe de varsta si sexe	Grupe de varsta - 20-24 ani	Sex - Feminin	Numar persoane	31,00
2014	POIANA BLENCHII	Populație	POP107D - POPULATIA DUPA DOMICILIU la 1 ianuarie pe grupe de varsta si sexe	Grupe de varsta - 25-29 ani	Sex - Total	Numar persoane	71,00
2014	POIANA BLENCHII	Populație	POP107D - POPULATIA DUPA DOMICILIU la 1 ianuarie pe grupe de varsta si sexe	Grupe de varsta - 25-29 ani	Sex - Masculin	Numar persoane	39,00
2014	POIANA BLENCHII	Populație	POP107D - POPULATIA DUPA DOMICILIU la 1 ianuarie pe grupe de varsta si sexe	Grupe de varsta - 25-29 ani	Sex - Feminin	Numar persoane	32,00

AN	LOCALITATE	DOMENIU	INDICATOR	CRITERIU	CRITERIU2	UM	VAL_INDICATOR
2014	POIANA BLENCHII	Populație	POP107D - POPULATIA DUPA DOMICILIU la 1 ianuarie pe grupe de varsta si sexe	Grupe de varsta - 30-34 ani	Sex - Total	Numar persoane	59,00
2014	POIANA BLENCHII	Populație	POP107D - POPULATIA DUPA DOMICILIU la 1 ianuarie pe grupe de varsta si sexe	Grupe de varsta - 30-34 ani	Sex - Masculin	Numar persoane	29,00
2014	POIANA BLENCHII	Populație	POP107D - POPULATIA DUPA DOMICILIU la 1 ianuarie pe grupe de varsta si sexe	Grupe de varsta - 30-34 ani	Sex - Feminin	Numar persoane	30,00
2014	POIANA BLENCHII	Populație	POP107D - POPULATIA DUPA DOMICILIU la 1 ianuarie pe grupe de varsta si sexe	Grupe de varsta - 35-39 ani	Sex - Total	Numar persoane	86,00
2014	POIANA BLENCHII	Populație	POP107D - POPULATIA DUPA DOMICILIU la 1 ianuarie pe grupe de varsta si sexe	Grupe de varsta - 35-39 ani	Sex - Masculin	Numar persoane	51,00
2014	POIANA BLENCHII	Populație	POP107D - POPULATIA DUPA DOMICILIU la 1 ianuarie pe grupe de varsta si sexe	Grupe de varsta - 35-39 ani	Sex - Feminin	Numar persoane	35,00
2014	POIANA BLENCHII	Populație	POP107D - POPULATIA DUPA DOMICILIU la 1 ianuarie pe grupe de varsta si sexe	Grupe de varsta - 40-44 ani	Sex - Total	Numar persoane	81,00
2014	POIANA BLENCHII	Populație	POP107D - POPULATIA DUPA DOMICILIU la 1 ianuarie pe grupe de varsta si sexe	Grupe de varsta - 40-44 ani	Sex - Masculin	Numar persoane	40,00
2014	POIANA BLENCHII	Populație	POP107D - POPULATIA DUPA DOMICILIU la 1 ianuarie pe grupe de varsta si sexe	Grupe de varsta - 40-44 ani	Sex - Feminin	Numar persoane	41,00
2014	POIANA BLENCHII	Populație	POP107D - POPULATIA DUPA DOMICILIU la 1 ianuarie pe grupe de varsta si sexe	Grupe de varsta - 45-49 ani	Sex - Total	Numar persoane	78,00
2014	POIANA BLENCHII	Populație	POP107D - POPULATIA DUPA DOMICILIU la 1 ianuarie pe grupe de varsta si sexe	Grupe de varsta - 45-49 ani	Sex - Masculin	Numar persoane	43,00
2014	POIANA BLENCHII	Populație	POP107D - POPULATIA DUPA DOMICILIU la 1 ianuarie pe grupe de varsta si sexe	Grupe de varsta - 45-49 ani	Sex - Feminin	Numar persoane	35,00

596


AN	LOCALITATE	DOMENIU	INDICATOR	CRITERIU	CRITERIU2	UM	VAL_INDICATOR
			de varsta si sexe				
2014	POIANA BLENCHII	Populație	POP107D - POPULATIA DUPA DOMICILIU la 1 ianuarie pe grupe de varsta si sexe	Grupe de varsta - 50-54 ani	Sex - Total	Numar persoane	54,00
2014	POIANA BLENCHII	Populație	POP107D - POPULATIA DUPA DOMICILIU la 1 ianuarie pe grupe de varsta si sexe	Grupe de varsta - 50-54 ani	Sex - Masculin	Numar persoane	31,00
2014	POIANA BLENCHII	Populație	POP107D - POPULATIA DUPA DOMICILIU la 1 ianuarie pe grupe de varsta si sexe	Grupe de varsta - 50-54 ani	Sex - Feminin	Numar persoane	23,00
2014	POIANA BLENCHII	Populație	POP107D - POPULATIA DUPA DOMICILIU la 1 ianuarie pe grupe de varsta si sexe	Grupe de varsta - 55-59 ani	Sex - Total	Numar persoane	66,00
2014	POIANA BLENCHII	Populație	POP107D - POPULATIA DUPA DOMICILIU la 1 ianuarie pe grupe de varsta si sexe	Grupe de varsta - 55-59 ani	Sex - Masculin	Numar persoane	33,00
2014	POIANA BLENCHII	Populație	POP107D - POPULATIA DUPA DOMICILIU la 1 ianuarie pe grupe de varsta si sexe	Grupe de varsta - 55-59 ani	Sex - Feminin	Numar persoane	33,00
2014	POIANA BLENCHII	Populație	POP107D - POPULATIA DUPA DOMICILIU la 1 ianuarie pe grupe de varsta si sexe	Grupe de varsta - 60-64 ani	Sex - Total	Numar persoane	66,00
2014	POIANA BLENCHII	Populație	POP107D - POPULATIA DUPA DOMICILIU la 1 ianuarie pe grupe de varsta si sexe	Grupe de varsta - 60-64 ani	Sex - Masculin	Numar persoane	28,00
2014	POIANA BLENCHII	Populație	POP107D - POPULATIA DUPA DOMICILIU la 1 ianuarie pe grupe de varsta si sexe	Grupe de varsta - 60-64 ani	Sex - Feminin	Numar persoane	38,00
2014	POIANA BLENCHII	Populație	POP107D - POPULATIA DUPA DOMICILIU la 1 ianuarie pe grupe de varsta si sexe	Grupe de varsta - 65-69 ani	Sex - Total	Numar persoane	77,00
2014	POIANA BLENCHII	Populație	POP107D - POPULATIA DUPA DOMICILIU la 1 ianuarie pe grupe de varsta si sexe	Grupe de varsta - 65-69 ani	Sex - Masculin	Numar persoane	32,00

984


AN	LOCALITATE	DOMENIU	INDICATOR	CRITERIU	CRITERIU2	UM	VAL_INDICATOR
			de varsta si sexe				
2014	POIANA BLENCHII	Populație	POP107D - POPULATIA DUPA DOMICILIU la 1 ianuarie pe grupe de varsta si sexe	Grupe de varsta - 65-69 ani	Sex - Feminin	Numar persoane	45,00
2014	POIANA BLENCHII	Populație	POP107D - POPULATIA DUPA DOMICILIU la 1 ianuarie pe grupe de varsta si sexe	Grupe de varsta - 70-74 ani	Sex - Total	Numar persoane	81,00
2014	POIANA BLENCHII	Populație	POP107D - POPULATIA DUPA DOMICILIU la 1 ianuarie pe grupe de varsta si sexe	Grupe de varsta - 70-74 ani	Sex - Masculin	Numar persoane	31,00
2014	POIANA BLENCHII	Populație	POP107D - POPULATIA DUPA DOMICILIU la 1 ianuarie pe grupe de varsta si sexe	Grupe de varsta - 70-74 ani	Sex - Feminin	Numar persoane	50,00
2014	POIANA BLENCHII	Populație	POP107D - POPULATIA DUPA DOMICILIU la 1 ianuarie pe grupe de varsta si sexe	Grupe de varsta - 75-79 ani	Sex - Total	Numar persoane	72,00
2014	POIANA BLENCHII	Populație	POP107D - POPULATIA DUPA DOMICILIU la 1 ianuarie pe grupe de varsta si sexe	Grupe de varsta - 75-79 ani	Sex - Masculin	Numar persoane	33,00
2014	POIANA BLENCHII	Populație	POP107D - POPULATIA DUPA DOMICILIU la 1 ianuarie pe grupe de varsta si sexe	Grupe de varsta - 75-79 ani	Sex - Feminin	Numar persoane	39,00
2014	POIANA BLENCHII	Populație	POP107D - POPULATIA DUPA DOMICILIU la 1 ianuarie pe grupe de varsta si sexe	Grupe de varsta - 80-84 ani	Sex - Total	Numar persoane	71,00
2014	POIANA BLENCHII	Populație	POP107D - POPULATIA DUPA DOMICILIU la 1 ianuarie pe grupe de varsta si sexe	Grupe de varsta - 80-84 ani	Sex - Masculin	Numar persoane	38,00
2014	POIANA BLENCHII	Populație	POP107D - POPULATIA DUPA DOMICILIU la 1 ianuarie pe grupe de varsta si sexe	Grupe de varsta - 80-84 ani	Sex - Feminin	Numar persoane	33,00
2014	POIANA BLENCHII	Populație	POP107D - POPULATIA DUPA DOMICILIU la 1 ianuarie pe grupe	Grupe de varsta - 85 ani si peste	Sex - Total	Numar persoane	37,00

508


AN	LOCALITATE	DOMENIU	INDICATOR	CRITERIU	CRITERIU2	UM	VAL_INDICATOR
			de varsta si sexe				
2014	POIANA BLENCHII	Populație	POP107D - POPULATIA DUPA DOMICILIU la 1 ianuarie pe grupe de varsta si sexe	Grupe de varsta - 85 ani si peste	Sex - Masculin	Numar persoane	14,00
2014	POIANA BLENCHII	Populație	POP107D - POPULATIA DUPA DOMICILIU la 1 ianuarie pe grupe de varsta si sexe	Grupe de varsta - 85 ani si peste	Sex - Feminin	Numar persoane	23,00
2014	POIANA BLENCHII	Populație	POP108D - POPULATIA DUPA DOMICILIU la 1 iulie pe grupe de varsta si sexe	Grupe de varsta - Total	Sex - Total	Numar persoane	1247,00
2014	POIANA BLENCHII	Populație	POP108D - POPULATIA DUPA DOMICILIU la 1 iulie pe grupe de varsta si sexe	Grupe de varsta - Total	Sex - Masculin	Numar persoane	636,00
2014	POIANA BLENCHII	Populație	POP108D - POPULATIA DUPA DOMICILIU la 1 iulie pe grupe de varsta si sexe	Grupe de varsta - Total	Sex - Feminin	Numar persoane	611,00
2014	POIANA BLENCHII	Populație	POP108D - POPULATIA DUPA DOMICILIU la 1 iulie pe grupe de varsta si sexe	Grupe de varsta - 0- 4 ani	Sex - Total	Numar persoane	68,00
2014	POIANA BLENCHII	Populație	POP108D - POPULATIA DUPA DOMICILIU la 1 iulie pe grupe de varsta si sexe	Grupe de varsta - 0- 4 ani	Sex - Masculin	Numar persoane	36,00
2014	POIANA BLENCHII	Populație	POP108D - POPULATIA DUPA DOMICILIU la 1 iulie pe grupe de varsta si sexe	Grupe de varsta - 0- 4 ani	Sex - Feminin	Numar persoane	32,00
2014	POIANA BLENCHII	Populație	POP108D - POPULATIA DUPA DOMICILIU la 1 iulie pe grupe de varsta si sexe	Grupe de varsta - 5- 9 ani	Sex - Total	Numar persoane	69,00
2014	POIANA BLENCHII	Populație	POP108D - POPULATIA DUPA DOMICILIU la 1 iulie pe grupe de varsta si sexe	Grupe de varsta - 5- 9 ani	Sex - Masculin	Numar persoane	36,00
2014	POIANA BLENCHII	Populație	POP108D - POPULATIA DUPA DOMICILIU la 1 iulie pe grupe de varsta si sexe	Grupe de varsta - 5- 9 ani	Sex - Feminin	Numar persoane	33,00
2014	POIANA	Populație	POP108D - POPULATIA DUPA	Grupe de varsta - 10-14 ani	Sex - Total	Numar	65,00

AN	LOCALITATE	DOMENIU	INDICATOR	CRITERIU	CRITERIU2	UM	VAL_INDICATOR
	BLENCHII		DOMICILIU la 1 iulie pe grupe de varsta si sexe			persoane	
2014	POIANA BLENCHII	Populație	POP108D - POPULATIA DUPA DOMICILIU la 1 iulie pe grupe de varsta si sexe	Grupe de varsta - 10-14 ani	Sex - Masculin	Numar persoane	36,00
2014	POIANA BLENCHII	Populație	POP108D - POPULATIA DUPA DOMICILIU la 1 iulie pe grupe de varsta si sexe	Grupe de varsta - 10-14 ani	Sex - Feminin	Numar persoane	29,00
2014	POIANA BLENCHII	Populație	POP108D - POPULATIA DUPA DOMICILIU la 1 iulie pe grupe de varsta si sexe	Grupe de varsta - 15-19 ani	Sex - Total	Numar persoane	69,00
2014	POIANA BLENCHII	Populație	POP108D - POPULATIA DUPA DOMICILIU la 1 iulie pe grupe de varsta si sexe	Grupe de varsta - 15-19 ani	Sex - Masculin	Numar persoane	40,00
2014	POIANA BLENCHII	Populație	POP108D - POPULATIA DUPA DOMICILIU la 1 iulie pe grupe de varsta si sexe	Grupe de varsta - 15-19 ani	Sex - Feminin	Numar persoane	29,00
2014	POIANA BLENCHII	Populație	POP108D - POPULATIA DUPA DOMICILIU la 1 iulie pe grupe de varsta si sexe	Grupe de varsta - 20-24 ani	Sex - Total	Numar persoane	76,00
2014	POIANA BLENCHII	Populație	POP108D - POPULATIA DUPA DOMICILIU la 1 iulie pe grupe de varsta si sexe	Grupe de varsta - 20-24 ani	Sex - Masculin	Numar persoane	41,00
2014	POIANA BLENCHII	Populație	POP108D - POPULATIA DUPA DOMICILIU la 1 iulie pe grupe de varsta si sexe	Grupe de varsta - 20-24 ani	Sex - Feminin	Numar persoane	35,00
2014	POIANA BLENCHII	Populație	POP108D - POPULATIA DUPA DOMICILIU la 1 iulie pe grupe de varsta si sexe	Grupe de varsta - 25-29 ani	Sex - Total	Numar persoane	73,00
2014	POIANA BLENCHII	Populație	POP108D - POPULATIA DUPA DOMICILIU la 1 iulie pe grupe de varsta si sexe	Grupe de varsta - 25-29 ani	Sex - Masculin	Numar persoane	41,00
2014	POIANA BLENCHII	Populație	POP108D - POPULATIA DUPA DOMICILIU la 1 iulie pe grupe de varsta si sexe	Grupe de varsta - 25-29 ani	Sex - Feminin	Numar persoane	32,00
2014	POIANA	Populație	POP108D - POPULATIA DUPA	Grupe de varsta - 30-34 ani	Sex - Total	Numar	56,00

AN	LOCALITATE	DOMENIU	INDICATOR	CRITERIU	CRITERIU2	UM	VAL_INDICATOR
	BLENCHII		DOMICILIU la 1 iulie pe grupe de varsta si sexe			persoane	
2014	POIANA BLENCHII	Populație	POP108D - POPULATIA DUPA DOMICILIU la 1 iulie pe grupe de varsta si sexe	Grupe de varsta - 30-34 ani	Sex - Masculin	Numar persoane	25,00
2014	POIANA BLENCHII	Populație	POP108D - POPULATIA DUPA DOMICILIU la 1 iulie pe grupe de varsta si sexe	Grupe de varsta - 30-34 ani	Sex - Feminin	Numar persoane	31,00
2014	POIANA BLENCHII	Populație	POP108D - POPULATIA DUPA DOMICILIU la 1 iulie pe grupe de varsta si sexe	Grupe de varsta - 35-39 ani	Sex - Total	Numar persoane	87,00
2014	POIANA BLENCHII	Populație	POP108D - POPULATIA DUPA DOMICILIU la 1 iulie pe grupe de varsta si sexe	Grupe de varsta - 35-39 ani	Sex - Masculin	Numar persoane	55,00
2014	POIANA BLENCHII	Populație	POP108D - POPULATIA DUPA DOMICILIU la 1 iulie pe grupe de varsta si sexe	Grupe de varsta - 35-39 ani	Sex - Feminin	Numar persoane	32,00
2014	POIANA BLENCHII	Populație	POP108D - POPULATIA DUPA DOMICILIU la 1 iulie pe grupe de varsta si sexe	Grupe de varsta - 40-44 ani	Sex - Total	Numar persoane	81,00
2014	POIANA BLENCHII	Populație	POP108D - POPULATIA DUPA DOMICILIU la 1 iulie pe grupe de varsta si sexe	Grupe de varsta - 40-44 ani	Sex - Masculin	Numar persoane	40,00
2014	POIANA BLENCHII	Populație	POP108D - POPULATIA DUPA DOMICILIU la 1 iulie pe grupe de varsta si sexe	Grupe de varsta - 40-44 ani	Sex - Feminin	Numar persoane	41,00
2014	POIANA BLENCHII	Populație	POP108D - POPULATIA DUPA DOMICILIU la 1 iulie pe grupe de varsta si sexe	Grupe de varsta - 45-49 ani	Sex - Total	Numar persoane	75,00
2014	POIANA BLENCHII	Populație	POP108D - POPULATIA DUPA DOMICILIU la 1 iulie pe grupe de varsta si sexe	Grupe de varsta - 45-49 ani	Sex - Masculin	Numar persoane	43,00
2014	POIANA BLENCHII	Populație	POP108D - POPULATIA DUPA DOMICILIU la 1 iulie pe grupe de varsta si sexe	Grupe de varsta - 45-49 ani	Sex - Feminin	Numar persoane	32,00

AN	LOCALITATE	DOMENIU	INDICATOR	CRITERIU	CRITERIU2	UM	VAL_INDICATOR
2014	POIANA BLENCHII	Populație	POP108D - POPULATIA DUPA DOMICILIU la 1 iulie pe grupe de varsta si sexe	Grupe de varsta - 50-54 ani	Sex - Total	Numar persoane	62,00
2014	POIANA BLENCHII	Populație	POP108D - POPULATIA DUPA DOMICILIU la 1 iulie pe grupe de varsta si sexe	Grupe de varsta - 50-54 ani	Sex - Masculin	Numar persoane	35,00
2014	POIANA BLENCHII	Populație	POP108D - POPULATIA DUPA DOMICILIU la 1 iulie pe grupe de varsta si sexe	Grupe de varsta - 50-54 ani	Sex - Feminin	Numar persoane	27,00
2014	POIANA BLENCHII	Populație	POP108D - POPULATIA DUPA DOMICILIU la 1 iulie pe grupe de varsta si sexe	Grupe de varsta - 55-59 ani	Sex - Total	Numar persoane	65,00
2014	POIANA BLENCHII	Populație	POP108D - POPULATIA DUPA DOMICILIU la 1 iulie pe grupe de varsta si sexe	Grupe de varsta - 55-59 ani	Sex - Masculin	Numar persoane	31,00
2014	POIANA BLENCHII	Populație	POP108D - POPULATIA DUPA DOMICILIU la 1 iulie pe grupe de varsta si sexe	Grupe de varsta - 55-59 ani	Sex - Feminin	Numar persoane	34,00
2014	POIANA BLENCHII	Populație	POP108D - POPULATIA DUPA DOMICILIU la 1 iulie pe grupe de varsta si sexe	Grupe de varsta - 60-64 ani	Sex - Total	Numar persoane	62,00
2014	POIANA BLENCHII	Populație	POP108D - POPULATIA DUPA DOMICILIU la 1 iulie pe grupe de varsta si sexe	Grupe de varsta - 60-64 ani	Sex - Masculin	Numar persoane	29,00
2014	POIANA BLENCHII	Populație	POP108D - POPULATIA DUPA DOMICILIU la 1 iulie pe grupe de varsta si sexe	Grupe de varsta - 60-64 ani	Sex - Feminin	Numar persoane	33,00
2014	POIANA BLENCHII	Populație	POP108D - POPULATIA DUPA DOMICILIU la 1 iulie pe grupe de varsta si sexe	Grupe de varsta - 65-69 ani	Sex - Total	Numar persoane	82,00
2014	POIANA BLENCHII	Populație	POP108D - POPULATIA DUPA DOMICILIU la 1 iulie pe grupe de varsta si sexe	Grupe de varsta - 65-69 ani	Sex - Masculin	Numar persoane	34,00

AN	LOCALITATE	DOMENIU	INDICATOR	CRITERIU	CRITERIU2	UM	VAL_INDICATOR
2014	POIANA BLENCHII	Populație	POP108D - POPULATIA DUPA DOMICILIU la 1 iulie pe grupe de varsta si sexe	Grupe de varsta - 65-69 ani	Sex - Feminin	Numar persoane	48,00
2014	POIANA BLENCHII	Populație	POP108D - POPULATIA DUPA DOMICILIU la 1 iulie pe grupe de varsta si sexe	Grupe de varsta - 70-74 ani	Sex - Total	Numar persoane	78,00
2014	POIANA BLENCHII	Populație	POP108D - POPULATIA DUPA DOMICILIU la 1 iulie pe grupe de varsta si sexe	Grupe de varsta - 70-74 ani	Sex - Masculin	Numar persoane	30,00
2014	POIANA BLENCHII	Populație	POP108D - POPULATIA DUPA DOMICILIU la 1 iulie pe grupe de varsta si sexe	Grupe de varsta - 70-74 ani	Sex - Feminin	Numar persoane	48,00
2014	POIANA BLENCHII	Populație	POP108D - POPULATIA DUPA DOMICILIU la 1 iulie pe grupe de varsta si sexe	Grupe de varsta - 75-79 ani	Sex - Total	Numar persoane	72,00
2014	POIANA BLENCHII	Populație	POP108D - POPULATIA DUPA DOMICILIU la 1 iulie pe grupe de varsta si sexe	Grupe de varsta - 75-79 ani	Sex - Masculin	Numar persoane	31,00
2014	POIANA BLENCHII	Populație	POP108D - POPULATIA DUPA DOMICILIU la 1 iulie pe grupe de varsta si sexe	Grupe de varsta - 75-79 ani	Sex - Feminin	Numar persoane	41,00
2014	POIANA BLENCHII	Populație	POP108D - POPULATIA DUPA DOMICILIU la 1 iulie pe grupe de varsta si sexe	Grupe de varsta - 80-84 ani	Sex - Total	Numar persoane	67,00
2014	POIANA BLENCHII	Populație	POP108D - POPULATIA DUPA DOMICILIU la 1 iulie pe grupe de varsta si sexe	Grupe de varsta - 80-84 ani	Sex - Masculin	Numar persoane	38,00
2014	POIANA BLENCHII	Populație	POP108D - POPULATIA DUPA DOMICILIU la 1 iulie pe grupe de varsta si sexe	Grupe de varsta - 80-84 ani	Sex - Feminin	Numar persoane	29,00
2014	POIANA BLENCHII	Populație	POP108D - POPULATIA DUPA DOMICILIU la 1 iulie pe grupe de varsta si sexe	Grupe de varsta - 85 ani si peste	Sex - Total	Numar persoane	40,00

AN	LOCALITATE	DOMENIU	INDICATOR	CRTERIU	CRTERIU2	UM	VAL_INDICATOR
2014	POIANA BLENCHII	Populație	POP108D - POPULATIA DUPA DOMICILIU la 1 iulie pe grupe de varsta si sexe	Grupe de varsta - 85 ani si peste	Sex - Masculin	Numar persoane	15,00
2014	POIANA BLENCHII	Populație	POP108D - POPULATIA DUPA DOMICILIU la 1 iulie pe grupe de varsta si sexe	Grupe de varsta - 85 ani si peste	Sex - Feminin	Numar persoane	25,00
2014	POIANA BLENCHII	Populație	POP108C - Populatia de vasta oficiala corespunzatoare invatamntului prescolar			Numar persoane	43,00
2014	POIANA BLENCHII	Populație	POP201D - Născuți vii			Numar persoane	13,00
2014	POIANA BLENCHII	Populație	POP201K - Nascuti vii cu resedinta obisnuita in Romania			Numar persoane	13,00
2014	POIANA BLENCHII	Populație	POP206D - Decedați			Numar persoane	23,00
2014	POIANA BLENCHII	Populație	POP206J - Decedați cu resedinta obisnuita in Romania			Numar persoane	23,00
2014	POIANA BLENCHII	Populație	POP210D - Casatorii			Numar	6,00
2014	POIANA BLENCHII	Populație	POP212B - Divorturi			Numar	4,00
2014	POIANA BLENCHII	Populație	POP304B - Stabillri de resedinta			Numar persoane	2,00
2014	POIANA BLENCHII	Populație	POP305B - Plecari cu resedinta			Numar persoane	30,00
2014	POIANA BLENCHII	Populație	POP307A - Stabillri cu domiciliul (inclusiv migratia externa)			Numar persoane	10,00

AN	LOCALITATE	DOMENIU	INDICATOR	CRITERIU	CRITERIU2	UM	VAL_INDICATOR
2014	POIANA BLENCHII	Populație	POP308A - Plecari cu domiciliul (inclusiv migrația externă)			Numar persoane	10,00
2014	POIANA BLENCHII	Ocrotirea sănătății	SAN101B - Unități sanitare, pe categorii de unități sanitare și forme de proprietate	Categorii de unitati sanitare - Cabinete medicale de familie	Forme de proprietate - Total	Numar	1,00
2014	POIANA BLENCHII	Ocrotirea sănătății	SAN101B - Unități sanitare, pe categorii de unități sanitare și forme de proprietate	Categorii de unitati sanitare - Cabinete medicale de familie	Forme de proprietate - Proprietate privata	Numar	1,00
2014	POIANA BLENCHII	Ocrotirea sănătății	SAN101B - Unități sanitare, pe categorii de unități sanitare și forme de proprietate	Categorii de unitati sanitare - Puncte farmaceutice	Forme de proprietate - Total	Numar	1,00
2014	POIANA BLENCHII	Ocrotirea sănătății	SAN101B - Unități sanitare, pe categorii de unități sanitare și forme de proprietate	Categorii de unitati sanitare - Puncte farmaceutice	Forme de proprietate - Proprietate privata	Numar	1,00
2014	POIANA BLENCHII	Ocrotirea sănătății	SAN104B - Personalul medico-sanitar, pe categorii de cadre medico-sanitare și forme de proprietate	Categorii de cadre medico-sanitare - Medici	Forme de proprietate - Proprietate privata	Numar persoane	1,00
2014	POIANA BLENCHII	Ocrotirea sănătății	SAN104B - Personalul medico-sanitar, pe categorii de cadre medico-sanitare și forme de proprietate	Categorii de cadre medico-sanitare - Din total medici: medici de familie	Forme de proprietate - Proprietate privata	Numar persoane	1,00
2014	POIANA BLENCHII	Ocrotirea sănătății	SAN104B - Personalul medico-sanitar, pe categorii de cadre medico-sanitare și forme de proprietate	Categorii de cadre medico-sanitare - Personal sanitar mediu	Forme de proprietate - Proprietate privata	Numar persoane	1,00
2014	POIANA BLENCHII	Învățământ	SCL101C - Unitatile scolare, pe niveluri de educatie	Niveluri de instruire - Total		Numar	1,00
2014	POIANA BLENCHII	Învățământ	SCL101C - Unitatile scolare, pe niveluri de educatie	Niveluri de instruire - Primar si gimnazial (inclusiv special)		Numar	1,00
2014	POIANA	Învățământ	SCL101C - Unitatile scolare, pe	Niveluri de instruire - Primar si		Numar	1,00

AN	LOCALITATE	DOMENIU	INDICATOR	CRITERIU	CRITERIU2	UM	VAL_INDICATOR
	BLENCHII		niveluri de educatie	gimnazial			
2014	POIANA BLENCHII	Învățământ	SCL103D - Populația școlară, pe niveluri de educație	Niveluri de instruire - Total		Numar persoane	168,00
2014	POIANA BLENCHII	Învățământ	SCL103D - Populația școlară, pe niveluri de educație	Niveluri de instruire - Copii înscriși în grădinite		Numar persoane	44,00
2014	POIANA BLENCHII	Învățământ	SCL103D - Populația școlară, pe niveluri de educație	Niveluri de instruire - Elevi înscriși în învățământul preuniversitar		Numar persoane	124,00
2014	POIANA BLENCHII	Învățământ	SCL103D - Populația școlară, pe niveluri de educație	Niveluri de instruire - Elevi înscriși în învățământul primar și gimnazial (inclusiv învățământul special)		Numar persoane	124,00
2014	POIANA BLENCHII	Învățământ	SCL103D - Populația școlară, pe niveluri de educație	Niveluri de instruire - Elevi înscriși în învățământul primar (inclusiv învățământul special)		Numar persoane	66,00
2014	POIANA BLENCHII	Învățământ	SCL103D - Populația școlară, pe niveluri de educație	Niveluri de instruire - Elevi înscriși în învățământul gimnazial (inclusiv învățământul special)		Numar persoane	58,00
2014	POIANA BLENCHII	Învățământ	SCL103D - Populația școlară, pe niveluri de educație	Niveluri de instruire - Elevi înscriși în învățământul primar și gimnazial		Numar persoane	124,00
2014	POIANA BLENCHII	Învățământ	SCL103D - Populația școlară, pe niveluri de educație	Niveluri de instruire - Elevi înscriși în învățământul primar		Numar persoane	66,00
2014	POIANA BLENCHII	Învățământ	SCL103D - Populația școlară, pe niveluri de educație	Niveluri de instruire - Elevi înscriși în învățământul gimnazial		Numar persoane	58,00
2014	POIANA BLENCHII	Învățământ	SCL104D - Personalul didactic, pe niveluri de educație	Niveluri de instruire - Total		Numar persoane	13,00

546


AN	LOCALITATE	DOMENIU	INDICATOR	CRITERIU	CRITERIU2	UM	VAL_INDICATOR
2014	POIANA BLENCHII	Învățământ	SCL104D - Personalul didactic, pe niveluri de educație	Niveluri de instruire - Invatamant prescolar		Numar persoane	3,00
2014	POIANA BLENCHII	Învățământ	SCL104D - Personalul didactic, pe niveluri de educație	Niveluri de instruire - Invatamant primar si gimnazial (inclusiv invatamantul special)		Numar persoane	10,00
2014	POIANA BLENCHII	Învățământ	SCL104D - Personalul didactic, pe niveluri de educație	Niveluri de instruire - Invatamant primar (inclusiv invatamantul special)		Numar persoane	4,00
2014	POIANA BLENCHII	Învățământ	SCL104D - Personalul didactic, pe niveluri de educație	Niveluri de instruire - Invatamant gimnazial (inclusiv invatamantul special)		Numar persoane	6,00
2014	POIANA BLENCHII	Învățământ	SCL104D - Personalul didactic, pe niveluri de educație	Niveluri de instruire - Invatamant primar si gimnazial		Numar persoane	10,00
2014	POIANA BLENCHII	Învățământ	SCL104D - Personalul didactic, pe niveluri de educație	Niveluri de instruire - Invatamant primar		Numar persoane	4,00
2014	POIANA BLENCHII	Învățământ	SCL104D - Personalul didactic, pe niveluri de educație	Niveluri de instruire - Invatamant gimnazial		Numar persoane	6,00
2014	POIANA BLENCHII	Învățământ	SCL105B - Sali de clasa si cabinete scolare, pe niveluri de educatie	Niveluri de instruire - Total		Numar	14,00
2014	POIANA BLENCHII	Învățământ	SCL105B - Sali de clasa si cabinete scolare, pe niveluri de educatie	Niveluri de instruire - Invatamant primar si gimnazial (inclusiv invatamantul special)		Numar	14,00
2014	POIANA BLENCHII	Învățământ	SCL105B - Sali de clasa si cabinete scolare, pe niveluri de educatie	Niveluri de instruire - Invatamant primar si gimnazial		Numar	14,00
2014	POIANA BLENCHII	Învățământ	SCL106C - Laboratoare scolare, pe niveluri de educatie	Niveluri de instruire - Total		Numar	2,00

AN	LOCALITATE	DOMENIU	INDICATOR	CRITERIU	CRITERIU2	UM	VAL_INDICATOR
2014	POIANA BLENCHII	Învățământ	SCL106C - Laboratoare școlare, pe niveluri de educație	Niveluri de instruire - Invatamant primar si gimnazial (inclusiv invatamantul special)		Numar	2,00
2014	POIANA BLENCHII	Învățământ	SCL106C - Laboratoare școlare, pe niveluri de educație	Niveluri de instruire - Invatamant primar si gimnazial		Numar	2,00
2014	POIANA BLENCHII	Învățământ	SCL107C - Sali de gimnastica, pe niveluri de educație	Niveluri de instruire - Total		Numar	1,00
2014	POIANA BLENCHII	Învățământ	SCL107C - Sali de gimnastica, pe niveluri de educație	Niveluri de instruire - Invatamant primar si gimnazial (inclusiv invatamantul special)		Numar	1,00
2014	POIANA BLENCHII	Învățământ	SCL107C - Sali de gimnastica, pe niveluri de educație	Niveluri de instruire - Invatamant primar si gimnazial		Numar	1,00
2014	POIANA BLENCHII	Învățământ	SCL112B - Numarul PC-urilor, pe niveluri de educație	Niveluri de instruire - Total		Numar	18,00
2014	POIANA BLENCHII	Învățământ	SCL112B - Numarul PC-urilor, pe niveluri de educație	Niveluri de instruire - Invatamant primar si gimnazial (inclusiv invatamantul special)		Numar	18,00
2014	POIANA BLENCHII	Învățământ	SCL112B - Numarul PC-urilor, pe niveluri de educație	Niveluri de instruire - Invatamant primar si gimnazial		Numar	18,00
2014	POIANA BLENCHII	Învățământ	SCL110B - Terenuri de sport, pe niveluri de educație	Niveluri de instruire - Total		Numar	1,00
2014	POIANA BLENCHII	Învățământ	SCL110B - Terenuri de sport, pe niveluri de educație	Niveluri de instruire - Invatamant primar si gimnazial (inclusiv invatamantul special)		Numar	1,00
2014	POIANA BLENCHII	Învățământ	SCL110B - Terenuri de sport, pe niveluri de educație	Niveluri de instruire - Invatamant primar si gimnazial		Numar	1,00

AN	LOCALITATE	DOMENIU	INDICATOR	CRITERIU	CRITERIU2	UM	VAL_INDICATOR
2014	POIANA BLENCHII	Dezvoltare economică	LOC108B - Autorizatii de construire eliberate pentru cladiri, pe tipuri de constructii	Categoriile de constructii - Cladiri rezidentiale (exclusiv cele pentru colectivitati)		Numar	1,00
2014	POIANA BLENCHII	Dezvoltare economică	LOC108B - Autorizatii de construire eliberate pentru cladiri, pe tipuri de constructii	Categoriile de constructii - Cladiri rezidentiale (exclusiv cele pentru colectivitati)		Metri patrati suprafata utila	601,00
2014	POIANA BLENCHII	Dezvoltare economică	REGIS - Numărul întreprinderilor active	Nomenclator CAEN - Comerț cu amănuntul, cu excepția autovehiculelor și motocicletelor		Numar întreprinderi	2,00
2014	POIANA BLENCHII	Dezvoltare economică	REGIS - Numărul întreprinderilor active	Nomenclator CAEN - Intermedieri financiare, cu excepția activităților de asigurări și ale fondurilor de pensii		Numar întreprinderi	1,00
2014	POIANA BLENCHII	Dezvoltare economică	REGIS - Cifra de afaceri a întreprinderilor active	Nomenclator CAEN - Comerț cu amănuntul, cu excepția autovehiculelor și motocicletelor		Lei	209456,00
2014	POIANA BLENCHII	Dezvoltare economică	REGIS - Cifra de afaceri a întreprinderilor active	Nomenclator CAEN - Intermedieri financiare, cu excepția activităților de asigurări și ale fondurilor de pensii		Lei	227335,00
2014	POIANA BLENCHII	Dezvoltare economică	REGIS - Numărul întreprinderilor non-comerț active	Nomenclator CAEN - Intermedieri financiare, cu excepția activităților de asigurări și ale fondurilor de pensii		Numar întreprinderi	1,00
2014	POIANA BLENCHII	Dezvoltare economică	REGIS - Cifra de afaceri a întreprinderilor non-comerț active	Nomenclator CAEN - Intermedieri financiare, cu excepția activităților de asigurări și ale fondurilor de pensii		Lei	227335,00



INSTITUTUL NAȚIONAL DE STATISTICĂ
DIRECȚIA JUDEȚEANĂ DE STATISTICĂ CLUJ
NR. 1678 / 11.03.2016

CĂTRE
PRIMĂRIA COMUNEI CÎȚĂU

Referitor la adresa Dvs. nr. 602/09.03.2016, vă transmitem în anexa datele solicitate.

Cu stimă,




DIRECTOR EXECUTIV
NEGRILĂ EMILIA

Întocmit
Pașca Melania



POPULATIA STABILA PE SEXE SI GRUPE DE VARSTA LA RPL 2011


localitate	sexul	total	0-15 ANI	16-18 ANI	19-20 ANI	21-35 ANI	36-55 ANI	56-60 ANI	61 ANI SI PESTE
CATCAU	Total	2100	323	78	33	342	556	120	648
	Masculin	1048	173	39	15	184	308	57	272
	Feminin	1052	150	39	18	158	248	63	376
CATCAU	Total	1371	212	53	24	214	390	69	409
	Masculin	687	117	28	12	117	212	32	169
	Feminin	684	95	25	12	97	178	37	240
MUNCEL	Total	186	25	5	3	30	37	10	76
	Masculin	90	14	2	1	14	20	5	34
	Feminin	96	11	3	2	16	17	5	42
SALISCA	Total	543	86	20	6	98	129	41	163
	Masculin	271	42	9	2	53	76	20	69
	Feminin	272	44	11	4	45	53	21	94



591

POPULATIA STABILA PE ETNII LA RPL 2011

Localitate	Sexul	total	Români	Maghiari	Romi	Germani	Ucraineni	Sarbi croati	Turci	Tătari	Slovaci	Evrei	Rusi lipoveni	Bulgari	Cehi	Greci	Polonezi	Armeni	Italiani	Albanezi	Alte etnie	Etnie nedecarată	
CATCAU	Total	2100	1978	77	6	0	0	0	0	0	0	0	0	0	0	0	0	0	0	0	0	1	38
	Masculin	1048	994	32	3	0	0	0	0	0	0	0	0	0	0	0	0	0	0	0	0	1	18
	Feminin	1052	984	45	3	0	0	0	0	0	0	0	0	0	0	0	0	0	0	0	0	0	20
CATCAU	Total	1371	1300	40	6	0	0	0	0	0	0	0	0	0	0	0	0	0	0	0	0	1	24
	Masculin	687	658	15	3	0	0	0	0	0	0	0	0	0	0	0	0	0	0	0	0	1	10
	Feminin	684	642	25	3	0	0	0	0	0	0	0	0	0	0	0	0	0	0	0	0	0	14
MUNCEL	Total	186	181	0	0	0	0	0	0	0	0	0	0	0	0	0	0	0	0	0	0	0	5
	Masculin	90	88	0	0	0	0	0	0	0	0	0	0	0	0	0	0	0	0	0	0	0	2
	Feminin	96	93	0	0	0	0	0	0	0	0	0	0	0	0	0	0	0	0	0	0	0	3
SALISCA	Total	543	497	37	0	0	0	0	0	0	0	0	0	0	0	0	0	0	0	0	0	0	9
	Masculin	271	248	17	0	0	0	0	0	0	0	0	0	0	0	0	0	0	0	0	0	0	6
	Feminin	272	249	20	0	0	0	0	0	0	0	0	0	0	0	0	0	0	0	0	0	0	3



582

Comuna Cățcău – Recensământul General Agricol 2010

1	Denumire indicator	
	Exploatații agricole (număr) care au utilizat suprafețe agricole și/sau care au deținut efective de animale	851
	- Total exploatații agricole	851
	- Exploatații agricole cu suprafață agricolă utilizată și efective de animale	576
	- Exploatații agricole numai cu suprafață agricolă utilizată	275
	- Exploatații agricole numai cu efective de animale	-
2	Exploatații agricole (număr) după modul de deținere a suprafeței agricole utilizate	
	- În proprietate	850
	- În concesiune	-
	- În arendă	9
	- În parte	1
	- Utilizat cu titlu gratuit	10
	- Alte moduri	1
3	Suprafața agricolă utilizată (hectare) după modul de deținere	
	TOTAL	2205,14
	- În proprietate	2094,46
	- În concesiune	-
	- În arendă	7,61
	- În parte	0,29
	- Utilizat cu titlu gratuit	12,31
	- Alte moduri	90,47
4	Exploatații agricole (număr), cu suprafața agricolă utilizată, suprafața agricolă neutilizată și alte suprafețe, pe categorii de suprafețe	
	- Suprafața totală a exploatații agricole	851
	- Suprafața agricolă utilizată – total	851
	- Teren arabil	783
	- Grădini familiale	646
	- Pășuni și fânețe	612
	- Culturi permanente	123
	- Suprafața agricolă neutilizată	73
	- Suprafețe ocupate cu clădiri, curți, drumuri, cariere	13
	- Heșeșee, iazuri, bălți	674
	-	1
5	Suprafața agricolă utilizată, suprafața agricolă neutilizată și alte suprafețe (hectare), pe categorii de folosință	
	- Suprafața totală a exploatații agricole	2353,35
	- Suprafața agricolă utilizată – total	2205,14
	- Teren arabil	749,18
	- Grădini familiale	45,68
	- Pășuni și fânețe	1352,51
	- Culturi permanente	57,77
	- Suprafața agricolă neutilizată	44,13
	- Suprafața împădurită	73,30
	- Suprafețe ocupate cu clădiri, curți, drumuri, cariere	30,71
	- Heșeșee, iazuri, bălți	0,07
6	Exploatații agricole (număr) cu suprafața cultivată cu cereale pentru boabe a suprafeței agricole utilizate	
	Total	964
	- Grâu comun și grâu spelt	102
	- Grâu dur	-
	- Secară	9
	- Orz și orzoaică	41
	- Ovăz	109
	- Porumb	649
	- Sorg	1

583
A


554


	- Orez	-
	- Alte cereale pentru boabe	53
7	Suprafata cultivată (hectare) cu cereale pentru boabe a suprafetei agricole utilizate	
	Total	593,20
	- Grâu comun și grâu spelt	49,99
	- Grâu dur	-
	- Secară	3,34
	- Orez și orzoaică	17,84
	- Ovăz	44,80
	- Porumb	450,58
	- Sorg	0,70
	- Orez	-
	- Alte cereale pentru boabe	25,95
8	Exploatații agricole (număr) cu suprafata cultivată cu plante industriale a suprafetei agricole utilizate	
	Total	0
9	Suprafata cultivată (hectare) cu plante industriale a suprafetei agricole utilizate	
	Total	0,00
10	Exploatații agricole (număr), cu suprafata cultivată cu plante de nutreț recoltate verzi a suprafetei agricole utilizate	
	Total	142
	- Anuale pentru fân și masă verde	-
	- Porumb verde	1
	- Leguminoase pentru nutreț (lucernă, trifoi, mazărice și alte perene)	133
	- Alte plante de nutreț	8
11	Suprafata cultivată (hectare) cu plante de nutreț recoltate verzi a suprafetei agricole utilizate	
	Total	89,11
	- Anuale pentru fân și masă verde	-
	- Porumb verde	0,24
	- Leguminoase pentru nutreț (lucernă, trifoi, mazărice și alte perene)	81,60
	- Alte plante de nutreț	7,27
12	Exploatații agricole (număr) cu suprafata cultivată cu alte culturi în teren arabil a suprafetei agricole utilizate	
	Total	110
	- Plante leguminoase pentru boabe	2
	- Cartofi	80
	- Stică de zahăr	1
	- Legume în câmp	5
	- Legume în grădini pentru comercializare	3
	- Legume în sere și solarii	2
	- Flori și plante ornamentale	2
	- Alte culturi în teren arabil	15
13	Suprafata cultivată (hectare) cu alte culturi în teren arabil a suprafetei agricole utilizate	
	Total	10,73
	- Plante leguminoase pentru boabe	1,00
	- Cartofi	5,42
	- Stică de zahăr	0,10
	- Legume în câmp	0,34
	- Legume în grădini pentru comercializare	0,30
	- Legume în sere și solarii	0,10
	- Flori și plante ornamentale	0,42
	- Alte culturi în teren arabil	3,05
14	Exploatații agricole (număr) cu suprafata cultivată cu plantații pomicele	
	Pomi fructiferi	
	- Meri	109
	- Peri	1
	- Pruni	19



555
A

15	Suprafata cultivată (hectare) cu plantații pomiceole	
	Pomi fructiferi	
	- Meri	51,44
	- Peri	0,02
	- Pruni	6,31
16	Exploatații agricole (număr) cu suprafața amenajată pentru irigații, pe clase de mărime a suprafeței agricole utilizate	0
17	Suprafata amenajată pentru irigații (hectare) pe clase de mărime suprafeței agricole utilizate	0
18	Exploatații agricole (număr) cu efective de animale pe specii	
	- Bovine	185
	- Ovine	61
	- Caprine	10
	- Porcine	383
	- Păsări	559
	- Cabaline	75
	- Măgari și cățari	3
	- Iepuri de casă	45
	- Familii de albine	5
19	Efective de animale (capete) / Familii de albine (număr) pe specii	
	- Bovine	326
	- Ovine	1870
	- Caprine	76
	- Porcine	1043
	- Păsări	9727
	- Cabaline	110
	- Măgari și cățari	3
	- Iepuri de casă	196
	- Familii de albine	76
20	Exploatații agricole (număr) care au utilizat mașini și echipamente agricole, după tipul de mașini și echipamente agricole utilizate	
	- Tractoare	607
	- Motocultoare	8
	- Pluguri pentru tractoare	602
	- Cultivatoare mecanice	21
	- Combinatoare	45
	- Grape mecanice	576
	- Semănători cu tracțiune mecanică	561
	- Mașini pentru împărșțit îngrășăminte	12
	- Mașini pentru erbicidat și executat tratamente	336
	- Combinate autopropluate pentru recoltat cereale, culturi oleaginoase, seminceri	83
	- Combinate autopropluate pentru recoltat țurțe, sfeclă de zahăr, cartofi	3
	- Motocostitoare	139
	- Alte mașini și echipamente agricole	6
21	Exploatații agricole (număr) care au utilizat echipamente pentru producerea de energie regenerabilă, după tipul sursei de energie	-
22	Exploatații agricole (număr) cu suprafețe agricole utilizate, suprafețe agricole utilizate certificate ecologic și suprafețe agricole utilizate aflate în conversie	
	- Suprafata agricolă utilizată	851
	- Suprafata agricolă utilizată certificată ecologic	-
	- Suprafata agricolă utilizată aflată în conversie	-
23	Suprafata (hectare) agricolă utilizată, suprafața agricolă utilizată certificată ecologic și suprafața agricolă utilizată aflată în conversie	
	- Suprafata agricolă utilizată	2205,14
	- Suprafata agricolă utilizată certificată ecologic	-
	- Suprafata agricolă utilizată aflată în conversie	-
24	Exploatații agricole (număr) cu specii de animale crescute ecologic	-



25	Efectivele de animale (capete) pe specii, crescute ecologic	-
26	Exploatații agricole (număr) care au beneficiat de măsuri de dezvoltare rurală în ultimii 3 ani, după tipul de măsură	
	- Modernizarea exploatații agricole	-
	- Creșterea valorii adăugate a produselor agricole și forestiere	-
	- Plăți de agromediu	-
	- Diversificarea activităților exploatații agricole spre activități neagricole	-
	- Promovarea activităților turistice	-
27	Persoane (număr total) care au lucrat în agricultură, după statutul juridic al exploataților agricole	1723
	Exploatații agricole fără personalitate juridică	
	Total	1712
	- Exploatații agricole individuale	1712
	- Persoane fizice autorizate / întreprinderi individuale, întreprinderi familiale	-
	Exploatații agricole cu personalitate juridică	
28	Total	11
	- Consilii locale / primării	1
	- Alte tipuri	10
	Persoane (număr) de sex masculin care au lucrat în agricultură, după statutul juridic al exploataților agricole	895
	Exploatații agricole fără personalitate juridică	
	Total	884
29	- Exploatații agricole individuale	884
	- Persoane fizice autorizate / întreprinderi individuale, întreprinderi familiale	-
	Exploatații agricole cu personalitate juridică	
	Total	11
	- Consilii locale / primării	1
	- Alte tipuri	10
30	Persoane (număr) de sex feminin care au lucrat în agricultură, după statutul juridic al exploataților agricole	828
	Exploatații agricole fără personalitate juridică	
	Total	828
	- Exploatații agricole individuale	828
	- Persoane fizice autorizate / întreprinderi individuale, întreprinderi familiale	-
	Exploatații agricole cu personalitate juridică	
30	Total	0
	Persoane (numărul total) care au lucrat în agricultură, pe grupe de vârstă	1723
	Total	
	Grupe de vârstă (ani împliniți)	
	- 15-24	97
	- 25-34	147
- 35-44	286	
- 45-54	253	
- 55-64	342	
- 65 și peste	598	


Fisa localitatii

FSOR	AN	LOCALITATE	DOMENIU	INDICATOR	CRITERIU	CRITERIU2	UM	VAL_INDICATOR
25 5538 1 1 1 1 59	2014	CITCAU	Agricultură, silvicultură, mediu	AGR101B - Suprafața fondului funciar după modul de folosință, pe forme de proprietate	Mod de folosinta pentru suprafata agricola - Total	Forme de proprietate - Total	Hectare	3754,00
25 5538 1 1 1 2 59	2014	CITCAU	Agricultură, silvicultură, mediu	AGR101B - Suprafața fondului funciar după modul de folosință, pe forme de proprietate	Mod de folosinta pentru suprafata agricola - Total	Forme de proprietate - Proprietate privata	Hectare	2984,00
25 5538 1 1 2 1 59	2014	CITCAU	Agricultură, silvicultură, mediu	AGR101B - Suprafața fondului funciar după modul de folosință, pe forme de proprietate	Mod de folosinta pentru suprafata agricola - Agricola	Forme de proprietate - Total	Hectare	2108,00
25 5538 1 1 2 2 59	2014	CITCAU	Agricultură, silvicultură, mediu	AGR101B - Suprafața fondului funciar după modul de folosință, pe forme de proprietate	Mod de folosinta pentru suprafata agricola - Agricola	Forme de proprietate - Proprietate privata	Hectare	1946,00
25 5538 1 1 3 1 59	2014	CITCAU	Agricultură, silvicultură, mediu	AGR101B - Suprafața fondului funciar după modul de folosință, pe forme de proprietate	Mod de folosinta pentru suprafata agricola - Arabila	Forme de proprietate - Total	Hectare	956,00
25 5538 1 1 3 2 59	2014	CITCAU	Agricultură, silvicultură, mediu	AGR101B - Suprafața fondului funciar după modul de folosință, pe forme de proprietate	Mod de folosinta pentru suprafata agricola - Arabila	Forme de proprietate - Proprietate privata	Hectare	925,00
25 5538 1 1 4 1 59	2014	CITCAU	Agricultură, silvicultură, mediu	AGR101B - Suprafața fondului funciar după modul de folosință, pe forme de proprietate	Mod de folosinta pentru suprafata agricola - Pasuni	Forme de proprietate - Total	Hectare	516,00
25 5538 1 1 4 2 59	2014	CITCAU	Agricultură, silvicultură, mediu	AGR101B - Suprafața fondului funciar după modul de folosință, pe forme de proprietate	Mod de folosinta pentru suprafata agricola - Pasuni	Forme de proprietate - Proprietate privata	Hectare	405,00
25 5538 1 1 5 1 59	2014	CITCAU	Agricultură, silvicultură, mediu	AGR101B - Suprafața fondului funciar după modul de folosință, pe forme de proprietate	Mod de folosinta pentru suprafata agricola - Finete	Forme de proprietate - Total	Hectare	614,00
25 5538 1 1 5 2 59	2014	CITCAU	Agricultură, silvicultură, mediu	AGR101B - Suprafața fondului funciar după modul de folosință, pe forme de proprietate	Mod de folosinta pentru suprafata agricola - Finete	Forme de proprietate - Proprietate privata	Hectare	595,00
25 5538 1 1 7 1 59	2014	CITCAU	Agricultură, silvicultură, mediu	AGR101B - Suprafața fondului funciar după modul de folosință, pe forme de proprietate	Mod de folosinta pentru suprafata agricola - Livezi si pepiniere pomicole	Forme de proprietate - Total	Hectare	22,00
25 5538 1 1 7 1 59	2014	CITCAU	Agricultură, silvicultură, mediu	AGR101B - Suprafața fondului funciar după modul de folosință, pe forme de proprietate	Mod de folosinta pentru suprafata agricola - Livezi si pepiniere pomicole	Forme de proprietate - Proprietate privata	Hectare	21,00

CONFORM CU ORIGINALUL

25 5538 1 1 8 1 59	2014	CITCAU	Agricultură, silvicultură, mediu	AGR101B - Suprafața fondului funciar după modul de folosință, pe forme de proprietate	Mod de folosinta pentru suprafata agricola - Terenuri neagricole total	Forme de proprietate - Total	Hectare	1646,00
25 5538 1 1 11 2 59	2014	CITCAU	Agricultură, silvicultură, mediu	AGR101B - Suprafața fondului funciar după modul de folosință, pe forme de proprietate	Mod de folosinta pentru suprafata agricola - Terenuri neagricole total	Forme de proprietate - Proprietate privata	Hectare	1038,00
25 5538 1 1 9 1 59	2014	CITCAU	Agricultură, silvicultură, mediu	AGR101B - Suprafața fondului funciar după modul de folosință, pe forme de proprietate	Mod de folosinta pentru suprafata agricola - Paduri si alta vegetatie forestiera	Forme de proprietate - Total	Hectare	1199,00
25 5538 1 9 2 59	2014	CITCAU	Agricultură, silvicultură, mediu	AGR101B - Suprafața fondului funciar după modul de folosință, pe forme de proprietate	Mod de folosinta pentru suprafata agricola - Paduri si alta vegetatie forestiera	Forme de proprietate - Proprietate privata	Hectare	668,00
25 5538 1 10 1 59	2014	CITCAU	Agricultură, silvicultură, mediu	AGR101B - Suprafața fondului funciar după modul de folosință, pe forme de proprietate	Mod de folosinta pentru suprafata agricola - Ocupata cu ape, balti	Forme de proprietate - Total	Hectare	20,00
25 5538 1 11 1 59	2014	CITCAU	Agricultură, silvicultură, mediu	AGR101B - Suprafața fondului funciar după modul de folosință, pe forme de proprietate	Mod de folosinta pentru suprafata agricola - Ocupata cu constructii	Forme de proprietate - Total	Hectare	359,00
25 5538 1 11 2 59	2014	CITCAU	Agricultură, silvicultură, mediu	AGR101B - Suprafața fondului funciar după modul de folosință, pe forme de proprietate	Mod de folosinta pentru suprafata agricola - Ocupata cu constructii	Forme de proprietate - Proprietate privata	Hectare	351,00
25 5538 1 12 1 59	2014	CITCAU	Agricultură, silvicultură, mediu	AGR101B - Suprafața fondului funciar după modul de folosință, pe forme de proprietate	Mod de folosinta pentru suprafata agricola - Cai de comunicatii si cai ferate	Forme de proprietate - Total	Hectare	43,00
25 5538 1 13 1 59	2014	CITCAU	Agricultură, silvicultură, mediu	AGR101B - Suprafața fondului funciar după modul de folosință, pe forme de proprietate	Mod de folosinta pentru suprafata agricola - Terenuri degradate si neproductive	Forme de proprietate - Total	Hectare	25,00
25 5538 1 15 2 59	2014	CITCAU	Agricultură, silvicultură, mediu	AGR101B - Suprafața fondului funciar după modul de folosință, pe forme de proprietate	Mod de folosinta pentru suprafata agricola - Terenuri degradate si neproductive	Forme de proprietate - Proprietate privata	Hectare	19,00
25 5538 2 8 1 443	2014	CITCAU	Cultură și artă	ART101B - Biblioteci pe categorii de biblioteci	Categorii de biblioteci - Total		Numar	2,00
25 5538 2 8 2 443	2014	CITCAU	Cultură și artă	ART101B - Biblioteci pe categorii de biblioteci	Categorii de biblioteci - Publice		Numar	1,00
25 5538 2 9 443	2014	CITCAU	Cultură și artă	ART106A - Volume existente în biblioteci			Numar	15624,00
25 5538 2 10 443	2014	CITCAU	Cultură și artă	ART108A - Volume eliberate			Numar	5748,00
25 5538 2 11 344	2014	CITCAU	Cultură și artă	ART107A - Cititori activi la biblioteci			Numar persoane	350,00

CONFORM CU ORIGINALUL


958

25 5538 2 12 544	2014	CITCAU	Cultură și artă	ART121A - Personalul angajat din biblioteci			Numar persoane	1,00
25 5538 3 20 544	2014	CITCAU	Forța de muncă	FOM104D - Numar mediu de salariați			Numar persoane	230,00
25 5538 3 99 10 544	2014	CITCAU	Forța de muncă	REGIS - Numărul mediu al salariaților întreprinderilor active	Nomenclator CAEN - Industria alimentară		Numar persoane	3,00
25 5538 3 99 22 544	2014	CITCAU	Forța de muncă	REGIS - Numărul mediu al salariaților întreprinderilor active	Nomenclator CAEN - Fabricarea produselor din cauciuc și mase plastice		Numar persoane	79,00
25 5538 3 99 25 544	2014	CITCAU	Forța de muncă	REGIS - Numărul mediu al salariaților întreprinderilor active	Nomenclator CAEN - Industria construcțiilor metalice și a produselor din metal, exclusiv mașini, utilaje și instalații		Numar persoane	2,00
25 5538 3 99 41 544	2014	CITCAU	Forța de muncă	REGIS - Numărul mediu al salariaților întreprinderilor active	Nomenclator CAEN - Construcții de clădiri		Numar persoane	1,00
25 5538 3 99 42 544	2014	CITCAU	Forța de muncă	REGIS - Numărul mediu al salariaților întreprinderilor active	Nomenclator CAEN - Lucrări de geniu civil		Numar persoane	1,00
25 5538 3 99 47 544	2014	CITCAU	Forța de muncă	REGIS - Numărul mediu al salariaților întreprinderilor active	Nomenclator CAEN - Comerț cu amănuntul, cu excepția autovehiculelor și motocicletelor		Numar persoane	38,00
25 5538 3 99 49 544	2014	CITCAU	Forța de muncă	REGIS - Numărul mediu al salariaților întreprinderilor active	Nomenclator CAEN - Transporturi terestre și transporturi prin conducte		Numar persoane	5,00
25 5538 3 99 51 544	2014	CITCAU	Forța de muncă	REGIS - Numărul mediu al salariaților întreprinderilor active	Nomenclator CAEN - Hoteluri și alte facilități de cazare		Numar persoane	11,00
25 5538 3 99 61 544	2014	CITCAU	Forța de muncă	REGIS - Numărul mediu al salariaților întreprinderilor active	Nomenclator CAEN - Telecomunicații		Numar persoane	19,00
25 5538 3 101 10 544	2014	CITCAU	Forța de muncă	REGIS - Numărul mediu de salariați din întreprinderi non-agricole active	Nomenclator CAEN - Industria alimentară		Numar persoane	3,00
25 5538 3 101 22 544	2014	CITCAU	Forța de muncă	REGIS - Numărul mediu de salariați din întreprinderi non-agricole active	Nomenclator CAEN - Fabricarea produselor din cauciuc și mase plastice		Numar persoane	79,00
25 5538 3 101 22 544	2014	CITCAU	Forța de muncă	REGIS - Numărul mediu de salariați din întreprinderi non-agricole active	Nomenclator CAEN - Industria construcțiilor metalice și a produselor din metal, exclusiv mașini, utilaje și instalații		Numar persoane	2,00

CONFORM CU ORIGINALUL

25 5538 3 101 41 544	2014	CITCAU	Forța de muncă	REGIS - Numărul mediu de salariați din întreprinderi non-agricole active	Nomenclator CAEN - Construcții de clădiri		Numar persoane	1,00
25 5538 3 101 42 544	2014	CITCAU	Forța de muncă	REGIS - Numărul mediu de salariați din întreprinderi non-agricole active	Nomenclator CAEN - Lucrări de geniu civil		Numar persoane	1,00
25 5538 3 101 47 544	2014	CITCAU	Forța de muncă	REGIS - Numărul mediu de salariați din întreprinderi non-agricole active	Nomenclator CAEN - Comerț cu amănuntul, cu excepția autovehiculelor și motocicletelor		Numar persoane	38,00
25 5538 3 101 49 544	2014	CITCAU	Forța de muncă	REGIS - Numărul mediu de salariați din întreprinderi non-agricole active	Nomenclator CAEN - Transporturi terestre și transporturi prin conducte		Numar persoane	5,00
25 5538 3 101 55 544	2014	CITCAU	Forța de muncă	REGIS - Numărul mediu de salariați din întreprinderi non-agricole active	Nomenclator CAEN - Hoteluri și alte facilități de cazare		Numar persoane	11,00
25 5538 3 101 61 544	2014	CITCAU	Forța de muncă	REGIS - Numărul mediu de salariați din întreprinderi non-agricole active	Nomenclator CAEN - Telecomunicații		Numar persoane	19,00
25 5538 3 102 10 544	2014	CITCAU	Forța de muncă	REGIS - Numărul mediu de salariați din întreprinderi non-comerț active	Nomenclator CAEN - Industria alimentară		Numar persoane	3,00
25 5538 3 102 22 544	2014	CITCAU	Forța de muncă	REGIS - Numărul mediu de salariați din întreprinderi non-comerț active	Nomenclator CAEN - Fabricarea produselor din cauciuc și mase plastice		Numar persoane	79,00
25 5538 3 102 25 544	2014	CITCAU	Forța de muncă	REGIS - Numărul mediu de salariați din întreprinderi non-comerț active	Nomenclator CAEN - Industria construcțiilor metalice și a produselor din metal, exclusiv mașini, utilaje și instalații		Numar persoane	2,00
25 5538 3 102 41 544	2014	CITCAU	Forța de muncă	REGIS - Numărul mediu de salariați din întreprinderi non-comerț active	Nomenclator CAEN - Construcții de clădiri		Numar persoane	1,00
25 5538 3 102 42 544	2014	CITCAU	Forța de muncă	REGIS - Numărul mediu de salariați din întreprinderi non-comerț active	Nomenclator CAEN - Lucrări de geniu civil		Numar persoane	1,00
25 5538 3 102 53 544	2014	CITCAU	Forța de muncă	REGIS - Numărul mediu de salariați din întreprinderi non-comerț active	Nomenclator CAEN - Transporturi terestre și transporturi prin conducte		Numar persoane	5,00
25 5538 3 102 55 544	2014	CITCAU	Forța de muncă	REGIS - Numărul mediu de salariați din întreprinderi non-comerț active	Nomenclator CAEN - Hoteluri și alte facilități de cazare		Numar persoane	11,00

CONFORM
CU
ORIGINALUL

[Handwritten signature]

22 5538 3 102 61 544	2014	CITCAU	Forța de muncă	REGIS - Numărul mediu de salariați din întreprinderi non-comerț active	Nomenclator CAEN - Telecomunicații		Numar persoane	19,00
22 5538 3 670 1 544	2014	CITCAU	Forța de muncă	SOM101E - Someri înregistrați la sfârșitul anului, pe sexe	Sex - Total		Numar persoane	56,00
22 5538 3 670 2 544	2014	CITCAU	Forța de muncă	SOM101E - Someri înregistrați la sfârșitul anului, pe sexe	Sex - Masculin		Numar persoane	31,00
22 5538 3 670 3 544	2014	CITCAU	Forța de muncă	SOM101E - Someri înregistrați la sfârșitul anului, pe sexe	Sex - Feminin		Numar persoane	25,00
22 5538 8	2014	CITCAU	Echiparea teritoriului	GOS106B - Lungimea totală a rețelei simple de distribuție a apei potabile			Kilometri	23,80
22 5538 4 27 1 164	2014	CITCAU	Echiparea teritoriului	GOS108A - Cantitatea de apă potabilă distribuită consumatorilor	Destinația apei distribuite - Total		Mii metri cubi	36,00
22 5538 4 27 2 164	2014	CITCAU	Echiparea teritoriului	GOS108A - Cantitatea de apă potabilă distribuită consumatorilor	Destinația apei distribuite - Din care: pentru uz casnic		Mii metri cubi	30,00
22 5538 4 32 8	2014	CITCAU	Echiparea teritoriului	GOS116A - Lungimea totală a conductelor de distribuție a gazelor			Kilometri	23,50
22 5538 3 33 1 164	2014	CITCAU	Echiparea teritoriului	GOS118A - Gaze naturale distribuite, după destinație	Destinația gazelor naturale distribuite - Total		Mii metri cubi	238,00
22 5538 4 33 2 164	2014	CITCAU	Echiparea teritoriului	GOS118A - Gaze naturale distribuite, după destinație	Destinația gazelor naturale distribuite - Din care: pentru uz casnic		Mii metri cubi	99,00
22 5538 4 34 1 443	2014	CITCAU	Echiparea teritoriului	LOC101B - Locuințe existente la sfârșitul anului, pe forme de proprietate	Forme de proprietate - Total		Numar	824,00
22 5538 4 34 2 443	2014	CITCAU	Echiparea teritoriului	LOC101B - Locuințe existente la sfârșitul anului, pe forme de proprietate	Forme de proprietate - Proprietate publica		Numar	9,00
22 5538 4 34 3 443	2014	CITCAU	Echiparea teritoriului	LOC101B - Locuințe existente la sfârșitul anului, pe forme de proprietate	Forme de proprietate - Proprietate privata		Numar	815,00
22 5538 4 35 1 881	2014	CITCAU	Echiparea teritoriului	LOC103B - Suprafața locuibilă existentă la sfârșitul anului, pe forme de proprietate	Forme de proprietate - Total		Metri patrati arie desfasurata	38479,00
22 5538 4 35 1 881	2014	CITCAU	Echiparea teritoriului	LOC103B - Suprafața locuibilă existentă la sfârșitul anului, pe forme de proprietate	Forme de proprietate - Proprietate publica		Metri patrati arie desfasurata	456,00

CONFORM CU ORIGINALUL

25 5538 4 3 301	2014	CITCAU	Echiparea teritoriului	LOC103B - Suprafața locuibilă existentă la sfârșitul anului, pe forme de proprietate	Forme de proprietate - Proprietate privata		Metri patrati arie desfasurata	38023,00
25 5538 5 391 1 0 544	2014	CITCAU	Populație	POP107D - POPULATIA DUPA DOMICILIU la 1 ianuarie pe grupe de varsta si sexe	Grupe de varsta - Total	Sex - Total	Numar persoane	2308,00
25 5538 5 391 1 1 544	2014	CITCAU	Populație	POP107D - POPULATIA DUPA DOMICILIU la 1 ianuarie pe grupe de varsta si sexe	Grupe de varsta - Total	Sex - Masculin	Numar persoane	1146,00
25 5538 5 391 1 2 544	2014	CITCAU	Populație	POP107D - POPULATIA DUPA DOMICILIU la 1 ianuarie pe grupe de varsta si sexe	Grupe de varsta - Total	Sex - Feminin	Numar persoane	1162,00
25 5538 5 391 2 0 544	2014	CITCAU	Populație	POP107D - POPULATIA DUPA DOMICILIU la 1 ianuarie pe grupe de varsta si sexe	Grupe de varsta - 0- 4 ani	Sex - Total	Numar persoane	109,00
25 5538 5 391 2 1 544	2014	CITCAU	Populație	POP107D - POPULATIA DUPA DOMICILIU la 1 ianuarie pe grupe de varsta si sexe	Grupe de varsta - 0- 4 ani	Sex - Masculin	Numar persoane	51,00
25 5538 5 391 2 2 544	2014	CITCAU	Populație	POP107D - POPULATIA DUPA DOMICILIU la 1 ianuarie pe grupe de varsta si sexe	Grupe de varsta - 0- 4 ani	Sex - Feminin	Numar persoane	58,00
25 5538 5 391 3 0 544	2014	CITCAU	Populație	POP107D - POPULATIA DUPA DOMICILIU la 1 ianuarie pe grupe de varsta si sexe	Grupe de varsta - 5- 9 ani	Sex - Total	Numar persoane	88,00
25 5538 5 391 3 1 544	2014	CITCAU	Populație	POP107D - POPULATIA DUPA DOMICILIU la 1 ianuarie pe grupe de varsta si sexe	Grupe de varsta - 5- 9 ani	Sex - Masculin	Numar persoane	48,00
25 5538 5 391 3 2 544	2014	CITCAU	Populație	POP107D - POPULATIA DUPA DOMICILIU la 1 ianuarie pe grupe de varsta si sexe	Grupe de varsta - 5- 9 ani	Sex - Feminin	Numar persoane	40,00
25 5538 5 391 4 0 544	2014	CITCAU	Populație	POP107D - POPULATIA DUPA DOMICILIU la 1 ianuarie pe grupe de varsta si sexe	Grupe de varsta - 10-14 ani	Sex - Total	Numar persoane	115,00
25 5538 5 391 4 1 544	2014	CITCAU	Populație	POP107D - POPULATIA DUPA DOMICILIU la 1 ianuarie pe grupe de varsta si sexe	Grupe de varsta - 10-14 ani	Sex - Masculin	Numar persoane	63,00
25 5538 5 391 4 2 544	2014	CITCAU	Populație	POP107D - POPULATIA DUPA DOMICILIU la 1 ianuarie pe grupe de varsta si sexe	Grupe de varsta - 10-14 ani	Sex - Feminin	Numar persoane	52,00
25 5538 5 391 4 3 544	2014	CITCAU	Populație	POP107D - POPULATIA DUPA DOMICILIU la 1 ianuarie pe grupe de varsta si sexe	Grupe de varsta - 15-19 ani	Sex - Total	Numar persoane	144,00

CONFORM CU
 ORIGINALUL

23 5538 5 391 5 1 544	2014	CITCAU	Populație	POP107D - POPULATIA DUPA DOMICILIU la 1 ianuarie pe grupe de varsta si sexe	Grupe de varsta - 15-19 ani	Sex - Masculin	Numar persoane	77,00
23 5538 5 391 5 2 544	2014	CITCAU	Populație	POP107D - POPULATIA DUPA DOMICILIU la 1 ianuarie pe grupe de varsta si sexe	Grupe de varsta - 15-19 ani	Sex - Feminin	Numar persoane	67,00
23 5538 5 391 6 0 544	2014	CITCAU	Populație	POP107D - POPULATIA DUPA DOMICILIU la 1 ianuarie pe grupe de varsta si sexe	Grupe de varsta - 20-24 ani	Sex - Total	Numar persoane	143,00
23 5538 5 391 6 1 544	2014	CITCAU	Populație	POP107D - POPULATIA DUPA DOMICILIU la 1 ianuarie pe grupe de varsta si sexe	Grupe de varsta - 20-24 ani	Sex - Masculin	Numar persoane	67,00
23 5538 5 391 6 2 544	2014	CITCAU	Populație	POP107D - POPULATIA DUPA DOMICILIU la 1 ianuarie pe grupe de varsta si sexe	Grupe de varsta - 20-24 ani	Sex - Feminin	Numar persoane	76,00
23 5538 5 391 7 0 544	2014	CITCAU	Populație	POP107D - POPULATIA DUPA DOMICILIU la 1 ianuarie pe grupe de varsta si sexe	Grupe de varsta - 25-29 ani	Sex - Total	Numar persoane	156,00
23 5538 5 391 7 1 544	2014	CITCAU	Populație	POP107D - POPULATIA DUPA DOMICILIU la 1 ianuarie pe grupe de varsta si sexe	Grupe de varsta - 25-29 ani	Sex - Masculin	Numar persoane	81,00
23 5538 5 391 7 2 544	2014	CITCAU	Populație	POP107D - POPULATIA DUPA DOMICILIU la 1 ianuarie pe grupe de varsta si sexe	Grupe de varsta - 25-29 ani	Sex - Feminin	Numar persoane	75,00
23 5538 5 391 8 0 544	2014	CITCAU	Populație	POP107D - POPULATIA DUPA DOMICILIU la 1 ianuarie pe grupe de varsta si sexe	Grupe de varsta - 30-34 ani	Sex - Total	Numar persoane	158,00
23 5538 5 391 8 1 544	2014	CITCAU	Populație	POP107D - POPULATIA DUPA DOMICILIU la 1 ianuarie pe grupe de varsta si sexe	Grupe de varsta - 30-34 ani	Sex - Masculin	Numar persoane	88,00
23 5538 5 391 8 2 544	2014	CITCAU	Populație	POP107D - POPULATIA DUPA DOMICILIU la 1 ianuarie pe grupe de varsta si sexe	Grupe de varsta - 30-34 ani	Sex - Feminin	Numar persoane	70,00
23 5538 5 391 8 3 544	2014	CITCAU	Populație	POP107D - POPULATIA DUPA DOMICILIU la 1 ianuarie pe grupe de varsta si sexe	Grupe de varsta - 35-39 ani	Sex - Total	Numar persoane	183,00
23 5538 5 391 8 4 544	2014	CITCAU	Populație	POP107D - POPULATIA DUPA DOMICILIU la 1 ianuarie pe grupe de varsta si sexe	Grupe de varsta - 35-39 ani	Sex - Masculin	Numar persoane	93,00
23 5538 5 391 8 5 544	2014	CITCAU	Populație	POP107D - POPULATIA DUPA DOMICILIU la 1 ianuarie pe grupe de varsta si sexe	Grupe de varsta - 35-39 ani	Sex - Feminin	Numar persoane	90,00

CONFORM
CU
ORIGINALUL

25 5538 5 391 10 0 544	2014	CITCAU	Populație	POP107D - POPULATIA DUPA DOMICILIU la 1 ianuarie pe grupe de varsta si sexe	Grupe de varsta - 40-44 ani	Sex - Total	Numar persoane	195,00
25 5538 5 391 10 1 544	2014	CITCAU	Populație	POP107D - POPULATIA DUPA DOMICILIU la 1 ianuarie pe grupe de varsta si sexe	Grupe de varsta - 40-44 ani	Sex - Masculin	Numar persoane	104,00
25 5538 5 391 10 2 544	2014	CITCAU	Populație	POP107D - POPULATIA DUPA DOMICILIU la 1 ianuarie pe grupe de varsta si sexe	Grupe de varsta - 40-44 ani	Sex - Feminin	Numar persoane	91,00
25 5538 5 391 11 0 544	2014	CITCAU	Populație	POP107D - POPULATIA DUPA DOMICILIU la 1 ianuarie pe grupe de varsta si sexe	Grupe de varsta - 45-49 ani	Sex - Total	Numar persoane	158,00
25 5538 5 391 11 1 544	2014	CITCAU	Populație	POP107D - POPULATIA DUPA DOMICILIU la 1 ianuarie pe grupe de varsta si sexe	Grupe de varsta - 45-49 ani	Sex - Masculin	Numar persoane	88,00
25 5538 5 391 11 2 544	2014	CITCAU	Populație	POP107D - POPULATIA DUPA DOMICILIU la 1 ianuarie pe grupe de varsta si sexe	Grupe de varsta - 45-49 ani	Sex - Feminin	Numar persoane	70,00
25 5538 5 391 12 0 544	2014	CITCAU	Populație	POP107D - POPULATIA DUPA DOMICILIU la 1 ianuarie pe grupe de varsta si sexe	Grupe de varsta - 50-54 ani	Sex - Total	Numar persoane	125,00
25 5538 5 391 12 1 544	2014	CITCAU	Populație	POP107D - POPULATIA DUPA DOMICILIU la 1 ianuarie pe grupe de varsta si sexe	Grupe de varsta - 50-54 ani	Sex - Masculin	Numar persoane	80,00
25 5538 5 391 12 2 544	2014	CITCAU	Populație	POP107D - POPULATIA DUPA DOMICILIU la 1 ianuarie pe grupe de varsta si sexe	Grupe de varsta - 50-54 ani	Sex - Feminin	Numar persoane	45,00
25 5538 5 391 13 0 544	2014	CITCAU	Populație	POP107D - POPULATIA DUPA DOMICILIU la 1 ianuarie pe grupe de varsta si sexe	Grupe de varsta - 55-59 ani	Sex - Total	Numar persoane	119,00
25 5538 5 391 13 1 544	2014	CITCAU	Populație	POP107D - POPULATIA DUPA DOMICILIU la 1 ianuarie pe grupe de varsta si sexe	Grupe de varsta - 55-59 ani	Sex - Masculin	Numar persoane	60,00
25 5538 5 391 13 2 544	2014	CITCAU	Populație	POP107D - POPULATIA DUPA DOMICILIU la 1 ianuarie pe grupe de varsta si sexe	Grupe de varsta - 55-59 ani	Sex - Feminin	Numar persoane	59,00
25 5538 5 391 14 0 544	2014	CITCAU	Populație	POP107D - POPULATIA DUPA DOMICILIU la 1 ianuarie pe grupe de varsta si sexe	Grupe de varsta - 60-64 ani	Sex - Total	Numar persoane	119,00

CONFORM CU
ORIGINALUL

25 5538 5 391 14 1 544	2014	CITCAU	Populație	POP107D - POPULATIA DUPA DOMICILIU la 1 ianuarie pe grupe de varsta si sexe	Grupe de varsta - 60-64 ani	Sex - Masculin	Numar persoane	43,00
25 5538 5 391 14 2 544	2014	CITCAU	Populație	POP107D - POPULATIA DUPA DOMICILIU la 1 ianuarie pe grupe de varsta si sexe	Grupe de varsta - 60-64 ani	Sex - Feminin	Numar persoane	76,00
25 5538 5 391 15 0 544	2014	CITCAU	Populație	POP107D - POPULATIA DUPA DOMICILIU la 1 ianuarie pe grupe de varsta si sexe	Grupe de varsta - 65-69 ani	Sex - Total	Numar persoane	121,00
25 5538 5 391 15 1 544	2014	CITCAU	Populație	POP107D - POPULATIA DUPA DOMICILIU la 1 ianuarie pe grupe de varsta si sexe	Grupe de varsta - 65-69 ani	Sex - Masculin	Numar persoane	60,00
25 5538 5 391 15 2 544	2014	CITCAU	Populație	POP107D - POPULATIA DUPA DOMICILIU la 1 ianuarie pe grupe de varsta si sexe	Grupe de varsta - 65-69 ani	Sex - Feminin	Numar persoane	61,00
25 5538 5 391 16 0 544	2014	CITCAU	Populație	POP107D - POPULATIA DUPA DOMICILIU la 1 ianuarie pe grupe de varsta si sexe	Grupe de varsta - 70-74 ani	Sex - Total	Numar persoane	136,00
25 5538 5 391 16 1 544	2014	CITCAU	Populație	POP107D - POPULATIA DUPA DOMICILIU la 1 ianuarie pe grupe de varsta si sexe	Grupe de varsta - 70-74 ani	Sex - Masculin	Numar persoane	62,00
25 5538 5 391 16 2 544	2014	CITCAU	Populație	POP107D - POPULATIA DUPA DOMICILIU la 1 ianuarie pe grupe de varsta si sexe	Grupe de varsta - 70-74 ani	Sex - Feminin	Numar persoane	74,00
25 5538 5 391 17 0 544	2014	CITCAU	Populație	POP107D - POPULATIA DUPA DOMICILIU la 1 ianuarie pe grupe de varsta si sexe	Grupe de varsta - 75-79 ani	Sex - Total	Numar persoane	116,00
25 5538 5 391 17 1 544	2014	CITCAU	Populație	POP107D - POPULATIA DUPA DOMICILIU la 1 ianuarie pe grupe de varsta si sexe	Grupe de varsta - 75-79 ani	Sex - Masculin	Numar persoane	37,00
25 5538 5 391 17 2 544	2014	CITCAU	Populație	POP107D - POPULATIA DUPA DOMICILIU la 1 ianuarie pe grupe de varsta si sexe	Grupe de varsta - 75-79 ani	Sex - Feminin	Numar persoane	79,00
25 5538 5 391 18 0 544	2014	CITCAU	Populație	POP107D - POPULATIA DUPA DOMICILIU la 1 ianuarie pe grupe de varsta si sexe	Grupe de varsta - 80-84 ani	Sex - Total	Numar persoane	70,00
25 5538 5 391 18 1 544	2014	CITCAU	Populație	POP107D - POPULATIA DUPA DOMICILIU la 1 ianuarie pe grupe de varsta si sexe	Grupe de varsta - 80-84 ani	Sex - Masculin	Numar persoane	25,00

CONFORM
CU
ORIGINALUL

569

25 5338 5 391 18 2 544	2014	CITCAU	Populație	POP107D - POPULATIA DUPA DOMICILIU la 1 ianuarie pe grupe de varsta si sexe	Grupe de varsta - 80-84 ani	Sex - Feminin	Numar persoane	45,00
25 5338 5 391 19 0 544	2014	CITCAU	Populație	POP107D - POPULATIA DUPA DOMICILIU la 1 ianuarie pe grupe de varsta si sexe	Grupe de varsta - 85 ani si peste	Sex - Total	Numar persoane	53,00
25 5338 5 391 19 1 544	2014	CITCAU	Populație	POP107D - POPULATIA DUPA DOMICILIU la 1 ianuarie pe grupe de varsta si sexe	Grupe de varsta - 85 ani si peste	Sex - Masculin	Numar persoane	19,00
25 5338 5 391 19 2 544	2014	CITCAU	Populație	POP107D - POPULATIA DUPA DOMICILIU la 1 ianuarie pe grupe de varsta si sexe	Grupe de varsta - 85 ani si peste	Sex - Feminin	Numar persoane	34,00
25 5338 5 392 1 0 544	2014	CITCAU	Populație	POP108D - POPULATIA DUPA DOMICILIU la 1 iulie pe grupe de varsta si sexe	Grupe de varsta - Total	Sex - Total	Numar persoane	2313,00
25 5338 5 392 1 1 544	2014	CITCAU	Populație	POP108D - POPULATIA DUPA DOMICILIU la 1 iulie pe grupe de varsta si sexe	Grupe de varsta - Total	Sex - Masculin	Numar persoane	1153,00
25 5338 5 392 1 2 544	2014	CITCAU	Populație	POP108D - POPULATIA DUPA DOMICILIU la 1 iulie pe grupe de varsta si sexe	Grupe de varsta - Total	Sex - Feminin	Numar persoane	1160,00
25 5338 5 392 2 0 544	2014	CITCAU	Populație	POP108D - POPULATIA DUPA DOMICILIU la 1 iulie pe grupe de varsta si sexe	Grupe de varsta - 0- 4 ani	Sex - Total	Numar persoane	108,00
25 5338 5 392 2 1 544	2014	CITCAU	Populație	POP108D - POPULATIA DUPA DOMICILIU la 1 iulie pe grupe de varsta si sexe	Grupe de varsta - 0- 4 ani	Sex - Masculin	Numar persoane	51,00
25 5338 5 392 2 2 544	2014	CITCAU	Populație	POP108D - POPULATIA DUPA DOMICILIU la 1 iulie pe grupe de varsta si sexe	Grupe de varsta - 0- 4 ani	Sex - Feminin	Numar persoane	57,00
25 5338 5 392 3 0 544	2014	CITCAU	Populație	POP108D - POPULATIA DUPA DOMICILIU la 1 iulie pe grupe de varsta si sexe	Grupe de varsta - 5- 9 ani	Sex - Total	Numar persoane	94,00
25 5338 5 392 3 1 544	2014	CITCAU	Populație	POP108D - POPULATIA DUPA DOMICILIU la 1 iulie pe grupe de varsta si sexe	Grupe de varsta - 5- 9 ani	Sex - Masculin	Numar persoane	51,00
25 5338 5 392 3 2 544	2014	CITCAU	Populație	POP108D - POPULATIA DUPA DOMICILIU la 1 iulie pe grupe de varsta si sexe	Grupe de varsta - 5- 9 ani	Sex - Feminin	Numar persoane	43,00
25 5338 5 392 3 3 544	2014	CITCAU	Populație	POP108D - POPULATIA DUPA DOMICILIU la 1 iulie pe grupe de varsta si sexe	Grupe de varsta - 10-14 ani	Sex - Total	Numar persoane	113,00

CONFIRM
ORIGINALUL

[Handwritten signature]

25 5538 5 392 4 1 544	2014	CITCAU	Populație	POP108D - POPULATIA DUPA DOMICILIU la 1 iulie pe grupe de varsta si sexe	Grupe de varsta - 10-14 ani	Sex - Masculin	Numar persoane	60,00
25 5538 5 392 4 2 544	2014	CITCAU	Populație	POP108D - POPULATIA DUPA DOMICILIU la 1 iulie pe grupe de varsta si sexe	Grupe de varsta - 10-14 ani	Sex - Feminin	Numar persoane	53,00
25 5538 5 392 3 0 544	2014	CITCAU	Populație	POP108D - POPULATIA DUPA DOMICILIU la 1 iulie pe grupe de varsta si sexe	Grupe de varsta - 15-19 ani	Sex - Total	Numar persoane	136,00
25 5538 5 392 3 1 544	2014	CITCAU	Populație	POP108D - POPULATIA DUPA DOMICILIU la 1 iulie pe grupe de varsta si sexe	Grupe de varsta - 15-19 ani	Sex - Masculin	Numar persoane	78,00
25 5538 5 392 1 2 544	2014	CITCAU	Populație	POP108D - POPULATIA DUPA DOMICILIU la 1 iulie pe grupe de varsta si sexe	Grupe de varsta - 15-19 ani	Sex - Feminin	Numar persoane	58,00
25 5538 5 392 0 0 544	2014	CITCAU	Populație	POP108D - POPULATIA DUPA DOMICILIU la 1 iulie pe grupe de varsta si sexe	Grupe de varsta - 20-24 ani	Sex - Total	Numar persoane	144,00
25 5538 5 392 6 1 544	2014	CITCAU	Populație	POP108D - POPULATIA DUPA DOMICILIU la 1 iulie pe grupe de varsta si sexe	Grupe de varsta - 20-24 ani	Sex - Masculin	Numar persoane	66,00
25 5538 5 392 6 2 544	2014	CITCAU	Populație	POP108D - POPULATIA DUPA DOMICILIU la 1 iulie pe grupe de varsta si sexe	Grupe de varsta - 20-24 ani	Sex - Feminin	Numar persoane	78,00
25 5538 5 392 7 0 544	2014	CITCAU	Populație	POP108D - POPULATIA DUPA DOMICILIU la 1 iulie pe grupe de varsta si sexe	Grupe de varsta - 25-29 ani	Sex - Total	Numar persoane	165,00
25 5538 5 392 7 1 544	2014	CITCAU	Populație	POP108D - POPULATIA DUPA DOMICILIU la 1 iulie pe grupe de varsta si sexe	Grupe de varsta - 25-29 ani	Sex - Masculin	Numar persoane	89,00
25 5538 5 392 7 2 544	2014	CITCAU	Populație	POP108D - POPULATIA DUPA DOMICILIU la 1 iulie pe grupe de varsta si sexe	Grupe de varsta - 25-29 ani	Sex - Feminin	Numar persoane	76,00
25 5538 5 392 8 0 544	2014	CITCAU	Populație	POP108D - POPULATIA DUPA DOMICILIU la 1 iulie pe grupe de varsta si sexe	Grupe de varsta - 30-34 ani	Sex - Total	Numar persoane	151,00
25 5538 5 392 8 1 544	2014	CITCAU	Populație	POP108D - POPULATIA DUPA DOMICILIU la 1 iulie pe grupe de varsta si sexe	Grupe de varsta - 30-34 ani	Sex - Masculin	Numar persoane	79,00
25 5538 5 392 8 2 544	2014	CITCAU	Populație	POP108D - POPULATIA DUPA DOMICILIU la 1 iulie pe grupe de varsta si sexe	Grupe de varsta - 30-34 ani	Sex - Feminin	Numar persoane	72,00

CONFORM CU ORIGINALUL

25 5538 5 392 9 0 544	2014	CITCAU	Populație	POP108D - POPULATIA DUPA DOMICILIU la 1 iulie pe grupe de varsta si sexe	Grupe de varsta - 35-39 ani	Sex - Total	Numar persoane	179,00
25 5538 5 392 9 1 544	2014	CITCAU	Populație	POP108D - POPULATIA DUPA DOMICILIU la 1 iulie pe grupe de varsta si sexe	Grupe de varsta - 35-39 ani	Sex - Masculin	Numar persoane	95,00
25 5538 5 392 19 2 544	2014	CITCAU	Populație	POP108D - POPULATIA DUPA DOMICILIU la 1 iulie pe grupe de varsta si sexe	Grupe de varsta - 35-39 ani	Sex - Feminin	Numar persoane	84,00
25 5538 5 392 10 0 544	2014	CITCAU	Populație	POP108D - POPULATIA DUPA DOMICILIU la 1 iulie pe grupe de varsta si sexe	Grupe de varsta - 40-44 ani	Sex - Total	Numar persoane	197,00
25 5538 5 392 10 1 544	2014	CITCAU	Populație	POP108D - POPULATIA DUPA DOMICILIU la 1 iulie pe grupe de varsta si sexe	Grupe de varsta - 40-44 ani	Sex - Masculin	Numar persoane	100,00
25 5538 5 392 10 2 544	2014	CITCAU	Populație	POP108D - POPULATIA DUPA DOMICILIU la 1 iulie pe grupe de varsta si sexe	Grupe de varsta - 40-44 ani	Sex - Feminin	Numar persoane	97,00
25 5538 5 392 11 0 544	2014	CITCAU	Populație	POP108D - POPULATIA DUPA DOMICILIU la 1 iulie pe grupe de varsta si sexe	Grupe de varsta - 45-49 ani	Sex - Total	Numar persoane	168,00
25 5538 5 392 11 1 544	2014	CITCAU	Populație	POP108D - POPULATIA DUPA DOMICILIU la 1 iulie pe grupe de varsta si sexe	Grupe de varsta - 45-49 ani	Sex - Masculin	Numar persoane	100,00
25 5538 5 392 11 2 544	2014	CITCAU	Populație	POP108D - POPULATIA DUPA DOMICILIU la 1 iulie pe grupe de varsta si sexe	Grupe de varsta - 45-49 ani	Sex - Feminin	Numar persoane	68,00
25 5538 5 392 12 0 544	2014	CITCAU	Populație	POP108D - POPULATIA DUPA DOMICILIU la 1 iulie pe grupe de varsta si sexe	Grupe de varsta - 50-54 ani	Sex - Total	Numar persoane	129,00
25 5538 5 392 12 1 544	2014	CITCAU	Populație	POP108D - POPULATIA DUPA DOMICILIU la 1 iulie pe grupe de varsta si sexe	Grupe de varsta - 50-54 ani	Sex - Masculin	Numar persoane	80,00
25 5538 5 392 12 2 544	2014	CITCAU	Populație	POP108D - POPULATIA DUPA DOMICILIU la 1 iulie pe grupe de varsta si sexe	Grupe de varsta - 50-54 ani	Sex - Feminin	Numar persoane	49,00
25 5538 5 392 12 3 544	2014	CITCAU	Populație	POP108D - POPULATIA DUPA DOMICILIU la 1 iulie pe grupe de varsta si sexe	Grupe de varsta - 55-59 ani	Sex - Total	Numar persoane	114,00

CONFORM CU
ORIGINALUL

23 5538 5 392 13 1 544	2014	CITCAU	Populație	POP108D - POPULATIA DUPA DOMICILIU la 1 iulie pe grupe de varsta si sexe	Grupe de varsta - 55-59 ani	Sex - Masculin	Numar persoane	56,00
23 5538 5 392 13 2 544	2014	CITCAU	Populație	POP108D - POPULATIA DUPA DOMICILIU la 1 iulie pe grupe de varsta si sexe	Grupe de varsta - 55-59 ani	Sex - Feminin	Numar persoane	58,00
23 5538 0 392 14 0 544	2014	CITCAU	Populație	POP108D - POPULATIA DUPA DOMICILIU la 1 iulie pe grupe de varsta si sexe	Grupe de varsta - 60-64 ani	Sex - Total	Numar persoane	111,00
25 5538 5 392 14 1 544	2014	CITCAU	Populație	POP108D - POPULATIA DUPA DOMICILIU la 1 iulie pe grupe de varsta si sexe	Grupe de varsta - 60-64 ani	Sex - Masculin	Numar persoane	43,00
23 5538 0 392 14 2 544	2014	CITCAU	Populație	POP108D - POPULATIA DUPA DOMICILIU la 1 iulie pe grupe de varsta si sexe	Grupe de varsta - 60-64 ani	Sex - Feminin	Numar persoane	68,00
25 5538 5 392 15 0 544	2014	CITCAU	Populație	POP108D - POPULATIA DUPA DOMICILIU la 1 iulie pe grupe de varsta si sexe	Grupe de varsta - 65-69 ani	Sex - Total	Numar persoane	116,00
25 5538 3 392 15 1 544	2014	CITCAU	Populație	POP108D - POPULATIA DUPA DOMICILIU la 1 iulie pe grupe de varsta si sexe	Grupe de varsta - 65-69 ani	Sex - Masculin	Numar persoane	54,00
25 5538 1 392 15 0 544	2014	CITCAU	Populație	POP108D - POPULATIA DUPA DOMICILIU la 1 iulie pe grupe de varsta si sexe	Grupe de varsta - 65-69 ani	Sex - Feminin	Numar persoane	62,00
23 5538 5 392 16 0 544	2014	CITCAU	Populație	POP108D - POPULATIA DUPA DOMICILIU la 1 iulie pe grupe de varsta si sexe	Grupe de varsta - 70-74 ani	Sex - Total	Numar persoane	145,00
25 5538 5 392 16 1 544	2014	CITCAU	Populație	POP108D - POPULATIA DUPA DOMICILIU la 1 iulie pe grupe de varsta si sexe	Grupe de varsta - 70-74 ani	Sex - Masculin	Numar persoane	67,00
23 5538 5 392 16 0 544	2014	CITCAU	Populație	POP108D - POPULATIA DUPA DOMICILIU la 1 iulie pe grupe de varsta si sexe	Grupe de varsta - 70-74 ani	Sex - Feminin	Numar persoane	78,00
23 5538 5 392 16 0 544	2014	CITCAU	Populație	POP108D - POPULATIA DUPA DOMICILIU la 1 iulie pe grupe de varsta si sexe	Grupe de varsta - 75-79 ani	Sex - Total	Numar persoane	110,00
23 5538 5 392 16 0 544	2014	CITCAU	Populație	POP108D - POPULATIA DUPA DOMICILIU la 1 iulie pe grupe de varsta si sexe	Grupe de varsta - 75-79 ani	Sex - Masculin	Numar persoane	36,00

ORIGINALUL
CONFORM CU

25 5538 5 392 17 2 544	2014	CITCAU	Populație	POP108D - POPULATIA DUPA DOMICILIU la 1 iulie pe grupe de varsta si sexe	Grupe de varsta - 75-79 ani	Sex - Feminin	Numar persoane	74,00
25 5538 5 392 18 0 544	2014	CITCAU	Populație	POP108D - POPULATIA DUPA DOMICILIU la 1 iulie pe grupe de varsta si sexe	Grupe de varsta - 80-84 ani	Sex - Total	Numar persoane	78,00
25 5538 5 392 18 1 544	2014	CITCAU	Populație	POP108D - POPULATIA DUPA DOMICILIU la 1 iulie pe grupe de varsta si sexe	Grupe de varsta - 80-84 ani	Sex - Masculin	Numar persoane	27,00
25 5538 5 392 18 2 544	2014	CITCAU	Populație	POP108D - POPULATIA DUPA DOMICILIU la 1 iulie pe grupe de varsta si sexe	Grupe de varsta - 80-84 ani	Sex - Feminin	Numar persoane	51,00
25 5538 5 392 19 0 544	2014	CITCAU	Populație	POP108D - POPULATIA DUPA DOMICILIU la 1 iulie pe grupe de varsta si sexe	Grupe de varsta - 85 ani si peste	Sex - Total	Numar persoane	55,00
25 5538 5 392 19 1 544	2014	CITCAU	Populație	POP108D - POPULATIA DUPA DOMICILIU la 1 iulie pe grupe de varsta si sexe	Grupe de varsta - 85 ani si peste	Sex - Masculin	Numar persoane	21,00
25 5538 5 392 19 2 544	2014	CITCAU	Populație	POP108D - POPULATIA DUPA DOMICILIU la 1 iulie pe grupe de varsta si sexe	Grupe de varsta - 85 ani si peste	Sex - Feminin	Numar persoane	34,00
25 5538 5 393 544	2014	CITCAU	Populație	POP108C - Populatia de varsta oficiala corespunzatoare invatamantului prescolar			Numar persoane	56,00
25 5538 5 410 544	2014	CITCAU	Populație	POP201D - Născuți vii			Numar persoane	21,00
25 5538 5 411 544	2014	CITCAU	Populație	POP201K - Nascuti vii cu resedinta obisnuita in Romania			Numar persoane	22,00
25 5538 5 430 544	2014	CITCAU	Populație	POP206D - Decedați			Numar persoane	33,00
25 5538 5 431 544	2014	CITCAU	Populație	POP206J - Decedati cu resedinta obisnuita in Romania			Numar persoane	33,00
25 5538 5 430 544	2014	CITCAU	Populație	POP210D - Casatorii			Numar	10,00
25 5538 5 431 544	2014	CITCAU	Populație	POP212B - Divorturi			Numar	1,00
25 5538 5 431 544	2014	CITCAU	Populație	POP304B - Stabiriri de resedinta			Numar persoane	17,00

CONFORM CU
ORIGINALUL