


- persoane -

Comuna/sate Etnie/sexe	Total populatie	0-4 ani	5-9 ani	10-14 ani	15-19 ani	20-24 ani	25-29 ani	30-34 ani	35-39 ani	40-44 ani	45-49 ani	50-54 ani	55-59 ani	60-64 ani	65-69 ani	70-74 ani	75-79 ani	80-84 ani	85 ani si peste	
	Feminin	6	0	*	*	0	0	0	*	0	0	0	0	0	0	0	0	0	0	0
Informatie indisponibila	Total	3	0	0	*	0	0	0	0	0	*	0	0	0	0	0	0	0	0	*
	Masculin	3	0	0	*	0	0	0	0	0	*	0	0	0	0	0	0	0	0	*

* Date confidentiale: numar redus de cazuri de observare(mai mic de 3)

Notă: Informația nu este disponibilă pentru persoanele care nu au vrut să-și declare etnia, precum și pentru persoanele pentru care informațiile au fost colectate indirect, din surse administrative



96

261


Anexa 3

Comuna Rus -- Recensământul General Agricol 2010

Nr. Crt.	Denumire indicator	
1	Exploatații agricole (număr) care au utilizat suprafețe agricole și/ sau care au deținut efective de animale	
	-total exploatații agricole ¹⁾	477
	-exploatații agricole cu suprafață agricolă utilizată și efective de animale	383
	-exploatații agricole numai cu suprafață agricolă utilizată	94
2	Exploatații agricole (număr), după modul de deținere a suprafeței agricole utilizate:	
	-în proprietate	475
	-în concesiune	1
	-în arendă	17
	-în parte	3
	-utilizat cu titlu gratuit	10
3	Suprafața agricolă utilizată (hectare), după modul de deținere:	
	Total	1034,82
	-în proprietate	847,20
	-în concesiune	143,00
	-în arendă	33,49
	-în parte	1,04
	-utilizat cu titlu gratuit	7,61
4	Exploatații agricole (număr), cu suprafața agricolă utilizată, suprafața agricolă neutilizată și alte suprafețe, pe categorii de folosință:	
	-suprafața totală a exploatații agricole	477
	-suprafața agricolă utilizată -total	477
	-teren arabii	451
	-grădini familiale	433
	-pășuni și fânețe	194
	-culturi permanente	3
	-suprafața agricolă neutilizată	304
	-suprafața împădurită	182
	-suprafețe ocupate cu clădiri, curți, drumuri, cariere etc.	445
	-heleștee, iazuri, bălți	7
5	Suprafața agricolă utilizată, suprafața agricolă neutilizată și alte suprafețe (hectare), pe categorii de folosință:	
	-suprafața totală a exploatații agricole	2121,28
	-suprafața agricolă utilizată -total	1034,82
	-teren arabii	463,61
	-grădini familiale	52,47
	-pășuni și fânețe	517,40
	-culturi permanente	1,34
	-suprafața agricolă neutilizată	384,22
	-suprafața împădurită	673,42
	-suprafețe ocupate cu clădiri, curți, drumuri, cariere etc.	27,72
-heleștee, iazuri, bălți	1,10	
6	Exploatații agricole (număr) cu suprafața cultivată cu cereale pentru boabe a suprafeței agricole utilizate:	
	Total	514
	-grâu comun și grâu spelt	39

2011


2022


	-ovăz	45
	-porumb	428
	-soia	
	-alte cereale pentru boabe	2
7	Suprafata cultivată (hectare) cu cereale pentru boabe a suprafeței agricole utilizate:	
	Total	378,86
	-grâu comun și grâu spelt	23,88
	-ovăz	19,82
	-porumb	334,46
	-soia	
	-alte cereale pentru boabe	0,70
8	Exploatații agricole (număr), cu suprafața cultivată cu plante industriale a suprafeței agricole utilizate:	
	Total	1
	-plante oleaginoase ²⁾	
	-floarea soarelui	1
9	Suprafata cultivată (hectare) cu plante industriale a suprafeței agricole utilizate:	
	Total	0,26
	-plante oleaginoase ²⁾	
	-floarea soarelui	0,26
10	Exploatații agricole (număr), cu suprafața cultivată cu plante de nutreț recoltate verzi a suprafeței agricole utilizate:	
	Total	133
	-anuale pentru fân și masă verde	1
	-leguminoase pentru nutreț (lucernă, trifoi, mazărice și alte perene)	132
11	Suprafata cultivată (hectare) cu plante de nutreț recoltate verzi a suprafeței agricole utilizate:	
	Total	67,57
	-anuale pentru fân și masă verde	0,30
	-leguminoase pentru nutreț (lucernă, trifoi, mazărice și alte perene)	67,27
12	Exploatații agricole (număr) cu alte culturi în teren arabil a suprafeței agricole utilizate:	
	Total	84
	-plante leguminoase pentru boabe ²⁾	5
	-cartofi ²⁾	60
	-rădăcinoase și răzoase pentru nutreț ³⁾	1
	-legume, pepeni și căpsuni ²⁾	11
	-în câmp	7
	-în grădini pentru comercializare	
13	Suprafata cultivată (hectare) cu alte culturi în teren arabil a suprafeței agricole utilizate:	
	Total	6,09
	-plante leguminoase pentru boabe ²⁾	0,24
	-cartofi ²⁾	4,62
	-rădăcinoase și răzoase pentru nutreț ³⁾	0,07
	-legume, pepeni și căpsuni ²⁾	0,33
	-în câmp	0,83
	-în grădini pentru comercializare	
14	Exploatații agricole (număr), cu suprafața cultivată cu plantații pomice:	
	-pomi fructiferi:	
	-pruni	2
	-arbuști fructiferi	1
15	Suprafata cultivată (hectare) cu plantații pomice:	
	-pomi fructiferi:	
	-pruni	0,05
	-arbuști fructiferi	1,29
16	Exploatații agricole (număr) cu suprafața amenajată pentru irigații, pe clase de mărime a suprafeței agricole utilizate	



163


17	Suprafata amenajată pentru irigat (hectare), pe clase de mărime a suprafeței agricole utilizate	-
18	Exploatații agricole (număr) cu efective de animale pe specii:	
	-bovine	142
	-ovine	12
	-caprine	14
	-porcine	295
	-păsări	376
	-cabaline	25
	-măgari și cărări	-
	-iepuri de casă	23
	-familii de albine	19
19	Efective de animale (capete) / Familii de albine (număr), pe specii:	
	-bovine	348
	-ovine	853
	-caprine	68
	-porcine	974
	-păsări	8371
	-cabaline	28
	-măgari și cărări	-
	-iepuri de casă	94
	-familii de albine	615
20	Exploatații agricole (număr) care au utilizat mașini și echipamente agricole, după tipul de mașini și echipamente agricole utilizate	
	-tractoare	444
	-motocultoare	2
	-pluguri pentru tractoare	442
	-cultivatoare mecanice	275
	-combinatoare	21
	-grape mecanice	427
	-senzătorii cu tracțiune mecanică	416
	-mașini pentru împrăștiat îngrășăminte	75
	-mașini pentru erbicidat și executat tratamente	308
	-combine autoproplusate pentru recoltat cereale, cultive oleaginose, seminceri	215
	-combine autoproplusate pentru recoltat furaje, sfeclă de zahăr, cartofi	1
	-motocostitoare	71
	-ale mașini și echipamente agricole	12
21	Exploatații agricole (număr) care au utilizat echipamente pentru producerea de energie regenerabilă, după tipul sursei de energie	-
22	Exploatații agricole (număr), cu suprafețe agricole utilizate, suprafețe agricole utilizate certificate ecologic și suprafețe agricole utilizate aflate în conversie	
	-suprafata agricola utilizată	477
	-suprafata agricola utilizată certificată ecologic	-
	-suprafata agricola utilizată aflată în conversie	-
23	Suprafata (hectare) agricolă utilizată, suprafața agricolă utilizată certificată ecologic și suprafața agricolă utilizată aflată în conversie	
	-suprafata agricola utilizată	1034,82
	-suprafata agricola utilizată certificată ecologic	-
	-suprafata agricola utilizată aflată în conversie	-
24	Exploatații agricole (număr) care au utilizat echipamente pentru producerea de energie regenerabilă, după tipul sursei de energie	-
25	Exploatații agricole (număr) care au utilizat echipamente pentru producerea de energie regenerabilă, după tipul sursei de energie	-
26	Exploatații agricole (număr) care au beneficiat de măsuri de dezvoltare rurală în ultimii 3 ani, după tipul de măsură	-
27	Persoane (număr total) care au lucrat în agricultură, după statutul juridic al	-




Fisa localitatii



265
Handwritten signature or initials, possibly '265' above a stylized mark.


AN	LOCALITATE	DOMENIU	INDICATOR	CRITERIU	CRITERIU2	UM	VAL_INDICATOR
2014	RUS	Agricultură, silvicultură, mediu	AGR101B - Suprafața fondului funciar după modul de folosință, pe forme de proprietate	Mod de folosinta pentru suprafata agricola - Total	Forme de proprietate - Total	Hectare	5097,00
2014	RUS	Agricultură, silvicultură, mediu	AGR101B - Suprafața fondului funciar după modul de folosință, pe forme de proprietate	Mod de folosinta pentru suprafata agricola - Total	Forme de proprietate - Proprietate privata	Hectare	3060,00
2014	RUS	Agricultură, silvicultură, mediu	AGR101B - Suprafața fondului funciar după modul de folosință, pe forme de proprietate	Mod de folosinta pentru suprafata agricola - Agricola	Forme de proprietate - Total	Hectare	2464,00
2014	RUS	Agricultură, silvicultură, mediu	AGR101B - Suprafața fondului funciar după modul de folosință, pe forme de proprietate	Mod de folosinta pentru suprafata agricola - Agricola	Forme de proprietate - Proprietate privata	Hectare	1977,00
2014	RUS	Agricultură, silvicultură, mediu	AGR101B - Suprafața fondului funciar după modul de folosință, pe forme de proprietate	Mod de folosinta pentru suprafata agricola - Arabila	Forme de proprietate - Total	Hectare	747,00
2014	RUS	Agricultură, silvicultură, mediu	AGR101B - Suprafața fondului funciar după modul de folosință, pe forme de proprietate	Mod de folosinta pentru suprafata agricola - Arabila	Forme de proprietate - Proprietate privata	Hectare	740,00
2014	RUS	Agricultură, silvicultură, mediu	AGR101B - Suprafața fondului funciar după modul de folosință, pe forme de proprietate	Mod de folosinta pentru suprafata agricola - Pasuni	Forme de proprietate - Total	Hectare	1342,00
2014	RUS	Agricultură, silvicultură, mediu	AGR101B - Suprafața fondului funciar după modul de folosință, pe forme de proprietate	Mod de folosinta pentru suprafata agricola - Pasuni	Forme de proprietate - Proprietate privata	Hectare	862,00
2014	RUS	Agricultură, silvicultură, mediu	AGR101B - Suprafața fondului funciar după modul de folosință, pe forme de proprietate	Mod de folosinta pentru suprafata agricola - Finete	Forme de proprietate - Total	Hectare	375,00
2014	RUS	Agricultură, silvicultură, mediu	AGR101B - Suprafața fondului funciar după modul de folosință, pe forme de proprietate	Mod de folosinta pentru suprafata agricola - Finete	Forme de proprietate - Proprietate privata	Hectare	375,00
2014	RUS	Agricultură, silvicultură, mediu	AGR101B - Suprafața fondului funciar după modul de folosință, pe forme de proprietate	Mod de folosinta pentru suprafata agricola - Terenuri neagricole total	Forme de proprietate - Total	Hectare	2633,00
2014	RUS	Agricultură, silvicultură, mediu	AGR101B - Suprafața fondului funciar după modul de folosință, pe forme de proprietate	Mod de folosinta pentru suprafata agricola - Terenuri neagricole total	Forme de proprietate - Proprietate privata	Hectare	1083,00

996


AN	LOCALITATE	DOMENIU	INDICATOR	CRITERIU	CRITERIU2	UM	VAL_INDICATOR
2014	RUS	Agricultură, silvicultură, mediu	AGR101B - Suprafața fondului funciar după modul de folosință, pe forme de proprietate	Mod de folosinta pentru suprafata agricola - Paduri si alta vegetatie forestiera	Forme de proprietate - Total	Hectare	2054,00
2014	RUS	Agricultură, silvicultură, mediu	AGR101B - Suprafața fondului funciar după modul de folosință, pe forme de proprietate	Mod de folosinta pentru suprafata agricola - Paduri si alta vegetatie forestiera	Forme de proprietate - Proprietate privata	Hectare	749,00
2014	RUS	Agricultură, silvicultură, mediu	AGR101B - Suprafața fondului funciar după modul de folosință, pe forme de proprietate	Mod de folosinta pentru suprafata agricola - Ocupata cu ape, balti	Forme de proprietate - Total	Hectare	164,00
2014	RUS	Agricultură, silvicultură, mediu	AGR101B - Suprafața fondului funciar după modul de folosință, pe forme de proprietate	Mod de folosinta pentru suprafata agricola - Ocupata cu constructii	Forme de proprietate - Total	Hectare	95,00
2014	RUS	Agricultură, silvicultură, mediu	AGR101B - Suprafața fondului funciar după modul de folosință, pe forme de proprietate	Mod de folosinta pentru suprafata agricola - Ocupata cu constructii	Forme de proprietate - Proprietate privata	Hectare	87,00
2014	RUS	Agricultură, silvicultură, mediu	AGR101B - Suprafața fondului funciar după modul de folosință, pe forme de proprietate	Mod de folosinta pentru suprafata agricola - Cai de comunicatii si cai ferate	Forme de proprietate - Total	Hectare	73,00
2014	RUS	Agricultură, silvicultură, mediu	AGR101B - Suprafața fondului funciar după modul de folosință, pe forme de proprietate	Mod de folosinta pentru suprafata agricola - Terenuri degradate si neproductive	Forme de proprietate - Total	Hectare	247,00
2014	RUS	Agricultură, silvicultură, mediu	AGR101B - Suprafața fondului funciar după modul de folosință, pe forme de proprietate	Mod de folosinta pentru suprafata agricola - Terenuri degradate si neproductive	Forme de proprietate - Proprietate privata	Hectare	247,00
2014	RUS	Cultură și artă	ART101B - Biblioteci pe categorii de biblioteci	Categorii de biblioteci - Total		Numar	2,00
2014	RUS	Cultură și artă	ART101B - Biblioteci pe categorii de biblioteci	Categorii de biblioteci - Publice		Numar	1,00
2014	RUS	Cultură și artă	ART106A - Volume existente în biblioteci			Numar	10587,00
2014	RUS	Cultură și artă	ART108A - Volume eliberate			Numar	3160,00

AN	LOCALITATE	DOMENIU	INDICATOR	CRITERIU	CRITERIU2	UM	VAL_INDICATOR
2014	RUS	Cultură și artă	ART107A - Cititori activi la biblioteci			Numar persoane	411,00
2014	RUS	Forța de muncă	FOM104D - Numar mediu de salariați			Numar persoane	87,00
2014	RUS	Forța de muncă	REGIS - Numărul mediu al salariaților întreprinderilor active	Nomenclator CAEN - Agricultură, vânătoare și servicii anexe		Numar persoane	0,00
2014	RUS	Forța de muncă	REGIS - Numărul mediu al salariaților întreprinderilor active	Nomenclator CAEN - Prelucrarea lemnului, fabricarea produselor din lemn și plută, cu excepția mobilei; fabricarea articolelor din paie și din alte materiale vegetale împletite		Numar persoane	2,00
2014	RUS	Forța de muncă	REGIS - Numărul mediu al salariaților întreprinderilor active	Nomenclator CAEN - Lucrări speciale de construcții		Numar persoane	2,00
2014	RUS	Forța de muncă	REGIS - Numărul mediu al salariaților întreprinderilor active	Nomenclator CAEN - Comerț cu amănuntul, cu excepția autovehiculelor și motocicletelor		Numar persoane	5,00
2014	RUS	Forța de muncă	REGIS - Numărul mediu de salariați din întreprinderi non-agricole active	Nomenclator CAEN - Prelucrarea lemnului, fabricarea produselor din lemn și plută, cu excepția mobilei; fabricarea articolelor din paie și din alte materiale vegetale împletite		Numar persoane	2,00
2014	RUS	Forța de muncă	REGIS - Numărul mediu de salariați din întreprinderi non-agricole active	Nomenclator CAEN - Lucrări speciale de construcții		Numar persoane	2,00
2014	RUS	Forța de muncă	REGIS - Numărul mediu de salariați din întreprinderi non-agricole active	Nomenclator CAEN - Comerț cu amănuntul, cu excepția autovehiculelor și motocicletelor		Numar persoane	5,00


AN	LOCALITATE	DOMENIU	INDICATOR	CRITERIU	CRITERIU2	UM	VAL_INDICATOR
2014	RUS	Forța de muncă	REGIS - Numărul mediu de salariați din întreprinderi non-comerț active	Nomenclator CAEN - Agricultură, vânătoare și servicii anexe		Numar persoane	0,00
2014	RUS	Forța de muncă	REGIS - Numărul mediu de salariați din întreprinderi non-comerț active	Nomenclator CAEN - Prelucrarea lemnului, fabricarea produselor din lemn și plută, cu excepția mobilei; fabricarea articolelor din paie și din alte materiale vegetale împletite		Numar persoane	2,00
2014	RUS	Forța de muncă	REGIS - Numărul mediu de salariați din întreprinderi non-comerț active	Nomenclator CAEN - Lucrări speciale de construcții		Numar persoane	2,00
2014	RUS	Forța de muncă	SOM101E - Someri înregistrați la sfârșitul anului, pe sexe	Sex - Total		Numar persoane	20,00
2014	RUS	Forța de muncă	SOM101E - Someri înregistrați la sfârșitul anului, pe sexe	Sex - Masculin		Numar persoane	10,00
2014	RUS	Forța de muncă	SOM101E - Someri înregistrați la sfârșitul anului, pe sexe	Sex - Feminin		Numar persoane	10,00
2014	RUS	Echiparea teritoriului	GOS106B - Lungimea totală a rețelei simple de distribuție a apei potabile			Kilometri	37,00
2014	RUS	Echiparea teritoriului	GOS107A - Capacitatea instalațiilor de producere a apei potabile			Metri cubi pe zi	211,00
2014	RUS	Echiparea teritoriului	GOS108A - Cantitatea de apă potabilă distribuită consumatorilor	Destinația apei distribuite - Total		Mii metri cubi	66,00
2014	RUS	Echiparea teritoriului	GOS108A - Cantitatea de apă potabilă distribuită consumatorilor	Destinația apei distribuite - Din care: pentru uz casnic		Mii metri cubi	63,00
2014	RUS	Echiparea teritoriului	LOC101B - Locuințe existente la sfârșitul anului, pe forme de proprietate	Forme de proprietate - Total		Numar	562,00

259


AN	LOCALITATE	DOMENIU	INDICATOR	CRITERIU	CRITERIU2	UM	VAL_INDICATOR
2014	RUS	Echiparea teritoriului	LOC101B - Locuințe existente la sfârșitul anului, pe forme de proprietate	Forme de proprietate - Proprietate publica		Numar	5,00
2014	RUS	Echiparea teritoriului	LOC101B - Locuințe existente la sfârșitul anului, pe forme de proprietate	Forme de proprietate - Proprietate privata		Numar	557,00
2014	RUS	Echiparea teritoriului	LOC103B - Suprafața locuibilă existentă la sfârșitul anului, pe forme de proprietate	Forme de proprietate - Total		Metri patrati arie desfasurata	25814,00
2014	RUS	Echiparea teritoriului	LOC103B - Suprafața locuibilă existentă la sfârșitul anului, pe forme de proprietate	Forme de proprietate - Proprietate publica		Metri patrati arie desfasurata	234,00
2014	RUS	Echiparea teritoriului	LOC103B - Suprafața locuibilă existentă la sfârșitul anului, pe forme de proprietate	Forme de proprietate - Proprietate privata		Metri patrati arie desfasurata	25580,00
2014	RUS	Populație	POP107D - POPULATIA DUPA DOMICILIU la 1 ianuarie pe grupe de varsta si sexe	Grupe de varsta - Total	Sex - Total	Numar persoane	1090,00
2014	RUS	Populație	POP107D - POPULATIA DUPA DOMICILIU la 1 ianuarie pe grupe de varsta si sexe	Grupe de varsta - Total	Sex - Masculin	Numar persoane	518,00
2014	RUS	Populație	POP107D - POPULATIA DUPA DOMICILIU la 1 ianuarie pe grupe de varsta si sexe	Grupe de varsta - Total	Sex - Feminin	Numar persoane	572,00
2014	RUS	Populație	POP107D - POPULATIA DUPA DOMICILIU la 1 ianuarie pe grupe de varsta si sexe	Grupe de varsta - 0- 4 ani	Sex - Total	Numar persoane	43,00
2014	RUS	Populație	POP107D - POPULATIA DUPA DOMICILIU la 1 ianuarie pe grupe de varsta si sexe	Grupe de varsta - 0- 4 ani	Sex - Masculin	Numar persoane	26,00
2014	RUS	Populație	POP107D - POPULATIA DUPA DOMICILIU la 1 ianuarie pe grupe de varsta si sexe	Grupe de varsta - 0- 4 ani	Sex - Feminin	Numar persoane	17,00
2014	RUS	Populație	POP107D - POPULATIA DUPA	Grupe de varsta - 5- 9 ani	Sex - Total	Numar	43,00

210


AN	LOCALITATE	DOMENIU	INDICATOR	CRITERIU	CRITERIU2	UM	VAL_INDICATOR
			DOMICILIU la 1 ianuarie pe grupe de varsta si sexe			persoane	
2014	RUS	Populație	POP107D - POPULATIA DUPA DOMICILIU la 1 ianuarie pe grupe de varsta si sexe	Grupe de varsta - 5- 9 ani	Sex - Masculin	Numar persoane	23,00
2014	RUS	Populație	POP107D - POPULATIA DUPA DOMICILIU la 1 ianuarie pe grupe de varsta si sexe	Grupe de varsta - 5- 9 ani	Sex - Feminin	Numar persoane	20,00
2014	RUS	Populație	POP107D - POPULATIA DUPA DOMICILIU la 1 ianuarie pe grupe de varsta si sexe	Grupe de varsta - 10-14 ani	Sex - Total	Numar persoane	57,00
2014	RUS	Populație	POP107D - POPULATIA DUPA DOMICILIU la 1 ianuarie pe grupe de varsta si sexe	Grupe de varsta - 10-14 ani	Sex - Masculin	Numar persoane	32,00
2014	RUS	Populație	POP107D - POPULATIA DUPA DOMICILIU la 1 ianuarie pe grupe de varsta si sexe	Grupe de varsta - 10-14 ani	Sex - Feminin	Numar persoane	25,00
2014	RUS	Populație	POP107D - POPULATIA DUPA DOMICILIU la 1 ianuarie pe grupe de varsta si sexe	Grupe de varsta - 15-19 ani	Sex - Total	Numar persoane	64,00
2014	RUS	Populație	POP107D - POPULATIA DUPA DOMICILIU la 1 ianuarie pe grupe de varsta si sexe	Grupe de varsta - 15-19 ani	Sex - Masculin	Numar persoane	38,00
2014	RUS	Populație	POP107D - POPULATIA DUPA DOMICILIU la 1 ianuarie pe grupe de varsta si sexe	Grupe de varsta - 15-19 ani	Sex - Feminin	Numar persoane	26,00
2014	RUS	Populație	POP107D - POPULATIA DUPA DOMICILIU la 1 ianuarie pe grupe de varsta si sexe	Grupe de varsta - 20-24 ani	Sex - Total	Numar persoane	55,00
2014	RUS	Populație	POP107D - POPULATIA DUPA DOMICILIU la 1 ianuarie pe grupe de varsta si sexe	Grupe de varsta - 20-24 ani	Sex - Masculin	Numar persoane	29,00
2014	RUS	Populație	POP107D - POPULATIA DUPA DOMICILIU la 1 ianuarie pe grupe de varsta si sexe	Grupe de varsta - 20-24 ani	Sex - Feminin	Numar persoane	26,00
2014	RUS	Populație	POP107D - POPULATIA DUPA	Grupe de varsta - 25-29 ani	Sex - Total	Numar	51,00


12


AN	LOCALITATE	DOMENIU	INDICATOR	CRITERIU	CRITERIU2	UM	VAL_INDICATOR
			DOMICILIU la 1 ianuarie pe grupe de varsta si sexe			persoane	
2014	RUS	Populație	POP107D - POPULATIA DUPA DOMICILIU la 1 ianuarie pe grupe de varsta si sexe	Grupe de varsta - 25-29 ani	Sex - Masculin	Numar persoane	22,00
2014	RUS	Populație	POP107D - POPULATIA DUPA DOMICILIU la 1 ianuarie pe grupe de varsta si sexe	Grupe de varsta - 25-29 ani	Sex - Feminin	Numar persoane	29,00
2014	RUS	Populație	POP107D - POPULATIA DUPA DOMICILIU la 1 ianuarie pe grupe de varsta si sexe	Grupe de varsta - 30-34 ani	Sex - Total	Numar persoane	58,00
2014	RUS	Populație	POP107D - POPULATIA DUPA DOMICILIU la 1 ianuarie pe grupe de varsta si sexe	Grupe de varsta - 30-34 ani	Sex - Masculin	Numar persoane	25,00
2014	RUS	Populație	POP107D - POPULATIA DUPA DOMICILIU la 1 ianuarie pe grupe de varsta si sexe	Grupe de varsta - 30-34 ani	Sex - Feminin	Numar persoane	33,00
2014	RUS	Populație	POP107D - POPULATIA DUPA DOMICILIU la 1 ianuarie pe grupe de varsta si sexe	Grupe de varsta - 35-39 ani	Sex - Total	Numar persoane	99,00
2014	RUS	Populație	POP107D - POPULATIA DUPA DOMICILIU la 1 ianuarie pe grupe de varsta si sexe	Grupe de varsta - 35-39 ani	Sex - Masculin	Numar persoane	56,00
2014	RUS	Populație	POP107D - POPULATIA DUPA DOMICILIU la 1 ianuarie pe grupe de varsta si sexe	Grupe de varsta - 35-39 ani	Sex - Feminin	Numar persoane	43,00
2014	RUS	Populație	POP107D - POPULATIA DUPA DOMICILIU la 1 ianuarie pe grupe de varsta si sexe	Grupe de varsta - 40-44 ani	Sex - Total	Numar persoane	100,00
2014	RUS	Populație	POP107D - POPULATIA DUPA DOMICILIU la 1 ianuarie pe grupe de varsta si sexe	Grupe de varsta - 40-44 ani	Sex - Masculin	Numar persoane	51,00
2014	RUS	Populație	POP107D - POPULATIA DUPA DOMICILIU la 1 ianuarie pe grupe de varsta si sexe	Grupe de varsta - 40-44 ani	Sex - Feminin	Numar persoane	49,00

AN	LOCALITATE	DOMENIU	INDICATOR	CRITERIU	CRITERIU2	UM	VAL_INDICATOR
2014	RUS	Populație	POP107D - POPULATIA DUPA DOMICILIU la 1 ianuarie pe grupe de varsta si sexe	Grupe de varsta - 45-49 ani	Sex - Total	Numar persoane	58,00
2014	RUS	Populație	POP107D - POPULATIA DUPA DOMICILIU la 1 ianuarie pe grupe de varsta si sexe	Grupe de varsta - 45-49 ani	Sex - Masculin	Numar persoane	31,00
2014	RUS	Populație	POP107D - POPULATIA DUPA DOMICILIU la 1 ianuarie pe grupe de varsta si sexe	Grupe de varsta - 45-49 ani	Sex - Feminin	Numar persoane	27,00
2014	RUS	Populație	POP107D - POPULATIA DUPA DOMICILIU la 1 ianuarie pe grupe de varsta si sexe	Grupe de varsta - 50-54 ani	Sex - Total	Numar persoane	35,00
2014	RUS	Populație	POP107D - POPULATIA DUPA DOMICILIU la 1 ianuarie pe grupe de varsta si sexe	Grupe de varsta - 50-54 ani	Sex - Masculin	Numar persoane	21,00
2014	RUS	Populație	POP107D - POPULATIA DUPA DOMICILIU la 1 ianuarie pe grupe de varsta si sexe	Grupe de varsta - 50-54 ani	Sex - Feminin	Numar persoane	14,00
2014	RUS	Populație	POP107D - POPULATIA DUPA DOMICILIU la 1 ianuarie pe grupe de varsta si sexe	Grupe de varsta - 55-59 ani	Sex - Total	Numar persoane	55,00
2014	RUS	Populație	POP107D - POPULATIA DUPA DOMICILIU la 1 ianuarie pe grupe de varsta si sexe	Grupe de varsta - 55-59 ani	Sex - Masculin	Numar persoane	22,00
2014	RUS	Populație	POP107D - POPULATIA DUPA DOMICILIU la 1 ianuarie pe grupe de varsta si sexe	Grupe de varsta - 55-59 ani	Sex - Feminin	Numar persoane	33,00
2014	RUS	Populație	POP107D - POPULATIA DUPA DOMICILIU la 1 ianuarie pe grupe de varsta si sexe	Grupe de varsta - 60-64 ani	Sex - Total	Numar persoane	84,00
2014	RUS	Populație	POP107D - POPULATIA DUPA DOMICILIU la 1 ianuarie pe grupe de varsta si sexe	Grupe de varsta - 60-64 ani	Sex - Masculin	Numar persoane	32,00

275


	AN	LOCALITATE	DOMENIU	INDICATOR	CRTERIU	CRTERIU2	UM	VAL_INDICATOR
	2014	RUS	Populație	POP107D - POPULATIA DUPA DOMICILIU la 1 ianuarie pe grupe de varsta si sexe	Grupe de varsta - 60-64 ani	Sex - Feminin	Numar persoane	52,00
	2014	RUS	Populație	POP107D - POPULATIA DUPA DOMICILIU la 1 ianuarie pe grupe de varsta si sexe	Grupe de varsta - 65-69 ani	Sex - Total	Numar persoane	64,00
	2014	RUS	Populație	POP107D - POPULATIA DUPA DOMICILIU la 1 ianuarie pe grupe de varsta si sexe	Grupe de varsta - 65-69 ani	Sex - Masculin	Numar persoane	25,00
	2014	RUS	Populație	POP107D - POPULATIA DUPA DOMICILIU la 1 ianuarie pe grupe de varsta si sexe	Grupe de varsta - 65-69 ani	Sex - Feminin	Numar persoane	39,00
	2014	RUS	Populație	POP107D - POPULATIA DUPA DOMICILIU la 1 ianuarie pe grupe de varsta si sexe	Grupe de varsta - 70-74 ani	Sex - Total	Numar persoane	74,00
	2014	RUS	Populație	POP107D - POPULATIA DUPA DOMICILIU la 1 ianuarie pe grupe de varsta si sexe	Grupe de varsta - 70-74 ani	Sex - Masculin	Numar persoane	32,00
	2014	RUS	Populație	POP107D - POPULATIA DUPA DOMICILIU la 1 ianuarie pe grupe de varsta si sexe	Grupe de varsta - 70-74 ani	Sex - Feminin	Numar persoane	42,00
	2014	RUS	Populație	POP107D - POPULATIA DUPA DOMICILIU la 1 ianuarie pe grupe de varsta si sexe	Grupe de varsta - 75-79 ani	Sex - Total	Numar persoane	68,00
	2014	RUS	Populație	POP107D - POPULATIA DUPA DOMICILIU la 1 ianuarie pe grupe de varsta si sexe	Grupe de varsta - 75-79 ani	Sex - Masculin	Numar persoane	23,00
	2014	RUS	Populație	POP107D - POPULATIA DUPA DOMICILIU la 1 ianuarie pe grupe de varsta si sexe	Grupe de varsta - 75-79 ani	Sex - Feminin	Numar persoane	45,00
	2014	RUS	Populație	POP107D - POPULATIA DUPA DOMICILIU la 1 ianuarie pe grupe de varsta si sexe	Grupe de varsta - 80-84 ani	Sex - Total	Numar persoane	44,00



274

AN	LOCALITATE	DOMENIU	INDICATOR	CRITERIU	CRITERIU2	UM	VAL_INDICATOR
2014	RUS	Populație	POP107D - POPULATIA DUPA DOMICILIU la 1 ianuarie pe grupe de varsta si sexe	Grupe de varsta - 80-84 ani	Sex - Masculin	Numar persoane	13,00
2014	RUS	Populație	POP107D - POPULATIA DUPA DOMICILIU la 1 ianuarie pe grupe de varsta si sexe	Grupe de varsta - 80-84 ani	Sex - Feminin	Numar persoane	31,00
2014	RUS	Populație	POP107D - POPULATIA DUPA DOMICILIU la 1 ianuarie pe grupe de varsta si sexe	Grupe de varsta - 85 ani si peste	Sex - Total	Numar persoane	38,00
2014	RUS	Populație	POP107D - POPULATIA DUPA DOMICILIU la 1 ianuarie pe grupe de varsta si sexe	Grupe de varsta - 85 ani si peste	Sex - Masculin	Numar persoane	17,00
2014	RUS	Populație	POP107D - POPULATIA DUPA DOMICILIU la 1 ianuarie pe grupe de varsta si sexe	Grupe de varsta - 85 ani si peste	Sex - Feminin	Numar persoane	21,00
2014	RUS	Populație	POP108D - POPULATIA DUPA DOMICILIU la 1 iulie pe grupe de varsta si sexe	Grupe de varsta - Total	Sex - Total	Numar persoane	1085,00
2014	RUS	Populație	POP108D - POPULATIA DUPA DOMICILIU la 1 iulie pe grupe de varsta si sexe	Grupe de varsta - Total	Sex - Masculin	Numar persoane	512,00
2014	RUS	Populație	POP108D - POPULATIA DUPA DOMICILIU la 1 iulie pe grupe de varsta si sexe	Grupe de varsta - Total	Sex - Feminin	Numar persoane	573,00
2014	RUS	Populație	POP108D - POPULATIA DUPA DOMICILIU la 1 iulie pe grupe de varsta si sexe	Grupe de varsta - 0- 4 ani	Sex - Total	Numar persoane	40,00
2014	RUS	Populație	POP108D - POPULATIA DUPA DOMICILIU la 1 iulie pe grupe de varsta si sexe	Grupe de varsta - 0- 4 ani	Sex - Masculin	Numar persoane	24,00
2014	RUS	Populație	POP108D - POPULATIA DUPA DOMICILIU la 1 iulie pe grupe de varsta si sexe	Grupe de varsta - 0- 4 ani	Sex - Feminin	Numar persoane	16,00
2014	RUS	Populație	POP108D - POPULATIA DUPA DOMICILIU la 1 iulie pe grupe de	Grupe de varsta - 5- 9 ani	Sex - Total	Numar persoane	42,00

975



AN	LOCALITATE	DOMENIU	INDICATOR	CRITERIU	CRITERIU2	UM	VAL_INDICATOR
			varsta si sexe				
2014	RUS	Populație	POP108D - POPULATIA DUPA DOMICILIU la 1 iulie pe grupe de varsta si sexe	Grupe de varsta - 5- 9 ani	Sex - Masculin	Numar persoane	20,00
2014	RUS	Populație	POP108D - POPULATIA DUPA DOMICILIU la 1 iulie pe grupe de varsta si sexe	Grupe de varsta - 5- 9 ani	Sex - Feminin	Numar persoane	22,00
2014	RUS	Populație	POP108D - POPULATIA DUPA DOMICILIU la 1 iulie pe grupe de varsta si sexe	Grupe de varsta - 10-14 ani	Sex - Total	Numar persoane	61,00
2014	RUS	Populație	POP108D - POPULATIA DUPA DOMICILIU la 1 iulie pe grupe de varsta si sexe	Grupe de varsta - 10-14 ani	Sex - Masculin	Numar persoane	36,00
2014	RUS	Populație	POP108D - POPULATIA DUPA DOMICILIU la 1 iulie pe grupe de varsta si sexe	Grupe de varsta - 10-14 ani	Sex - Feminin	Numar persoane	25,00
2014	RUS	Populație	POP108D - POPULATIA DUPA DOMICILIU la 1 iulie pe grupe de varsta si sexe	Grupe de varsta - 15-19 ani	Sex - Total	Numar persoane	59,00
2014	RUS	Populație	POP108D - POPULATIA DUPA DOMICILIU la 1 iulie pe grupe de varsta si sexe	Grupe de varsta - 15-19 ani	Sex - Masculin	Numar persoane	34,00
2014	RUS	Populație	POP108D - POPULATIA DUPA DOMICILIU la 1 iulie pe grupe de varsta si sexe	Grupe de varsta - 15-19 ani	Sex - Feminin	Numar persoane	25,00
2014	RUS	Populație	POP108D - POPULATIA DUPA DOMICILIU la 1 iulie pe grupe de varsta si sexe	Grupe de varsta - 20-24 ani	Sex - Total	Numar persoane	56,00
2014	RUS	Populație	POP108D - POPULATIA DUPA DOMICILIU la 1 iulie pe grupe de varsta si sexe	Grupe de varsta - 20-24 ani	Sex - Masculin	Numar persoane	31,00
2014	RUS	Populație	POP108D - POPULATIA DUPA DOMICILIU la 1 iulie pe grupe de varsta si sexe	Grupe de varsta - 20-24 ani	Sex - Feminin	Numar persoane	25,00
2014	RUS	Populație	POP108D - POPULATIA DUPA DOMICILIU la 1 iulie pe grupe de	Grupe de varsta - 25-29 ani	Sex - Total	Numar persoane	54,00

976


AN	LOCALITATE	DOMENIU	INDICATOR	CRITERIU	CRITERIU2	UM	VAL_INDICATOR
			varsta si sexe				
2014	RUS	Populație	POP108D - POPULATIA DUPA DOMICILIU la 1 iulie pe grupe de varsta si sexe	Grupe de varsta - 25-29 ani	Sex - Masculin	Numar persoane	24,00
2014	RUS	Populație	POP108D - POPULATIA DUPA DOMICILIU la 1 iulie pe grupe de varsta si sexe	Grupe de varsta - 25-29 ani	Sex - Feminin	Numar persoane	30,00
2014	RUS	Populație	POP108D - POPULATIA DUPA DOMICILIU la 1 iulie pe grupe de varsta si sexe	Grupe de varsta - 30-34 ani	Sex - Total	Numar persoane	55,00
2014	RUS	Populație	POP108D - POPULATIA DUPA DOMICILIU la 1 iulie pe grupe de varsta si sexe	Grupe de varsta - 30-34 ani	Sex - Masculin	Numar persoane	19,00
2014	RUS	Populație	POP108D - POPULATIA DUPA DOMICILIU la 1 iulie pe grupe de varsta si sexe	Grupe de varsta - 30-34 ani	Sex - Feminin	Numar persoane	36,00
2014	RUS	Populație	POP108D - POPULATIA DUPA DOMICILIU la 1 iulie pe grupe de varsta si sexe	Grupe de varsta - 35-39 ani	Sex - Total	Numar persoane	94,00
2014	RUS	Populație	POP108D - POPULATIA DUPA DOMICILIU la 1 iulie pe grupe de varsta si sexe	Grupe de varsta - 35-39 ani	Sex - Masculin	Numar persoane	58,00
2014	RUS	Populație	POP108D - POPULATIA DUPA DOMICILIU la 1 iulie pe grupe de varsta si sexe	Grupe de varsta - 35-39 ani	Sex - Feminin	Numar persoane	36,00
2014	RUS	Populație	POP108D - POPULATIA DUPA DOMICILIU la 1 iulie pe grupe de varsta si sexe	Grupe de varsta - 40-44 ani	Sex - Total	Numar persoane	103,00
2014	RUS	Populație	POP108D - POPULATIA DUPA DOMICILIU la 1 iulie pe grupe de varsta si sexe	Grupe de varsta - 40-44 ani	Sex - Masculin	Numar persoane	49,00
2014	RUS	Populație	POP108D - POPULATIA DUPA DOMICILIU la 1 iulie pe grupe de varsta si sexe	Grupe de varsta - 40-44 ani	Sex - Feminin	Numar persoane	54,00
2014	RUS	Populație	POP108D - POPULATIA DUPA	Grupe de varsta - 45-49 ani	Sex - Total	Numar	64,00

256


AN	LOCALITATE	DOMENIU	INDICATOR	CRITERIU	CRITERIU2	UM	VAL_INDICATOR
			DOMICILIU la 1 iulie pe grupe de varsta si sexe			persoane	
2014	RUS	Populație	POP108D - POPULATIA DUPA DOMICILIU la 1 iulie pe grupe de varsta si sexe	Grupe de varsta - 45-49 ani	Sex - Masculin	Numar persoane	36,00
2014	RUS	Populație	POP108D - POPULATIA DUPA DOMICILIU la 1 iulie pe grupe de varsta si sexe	Grupe de varsta - 45-49 ani	Sex - Feminin	Numar persoane	28,00
2014	RUS	Populație	POP108D - POPULATIA DUPA DOMICILIU la 1 iulie pe grupe de varsta si sexe	Grupe de varsta - 50-54 ani	Sex - Total	Numar persoane	35,00
2014	RUS	Populație	POP108D - POPULATIA DUPA DOMICILIU la 1 iulie pe grupe de varsta si sexe	Grupe de varsta - 50-54 ani	Sex - Masculin	Numar persoane	21,00
2014	RUS	Populație	POP108D - POPULATIA DUPA DOMICILIU la 1 iulie pe grupe de varsta si sexe	Grupe de varsta - 50-54 ani	Sex - Feminin	Numar persoane	14,00
2014	RUS	Populație	POP108D - POPULATIA DUPA DOMICILIU la 1 iulie pe grupe de varsta si sexe	Grupe de varsta - 55-59 ani	Sex - Total	Numar persoane	52,00
2014	RUS	Populație	POP108D - POPULATIA DUPA DOMICILIU la 1 iulie pe grupe de varsta si sexe	Grupe de varsta - 55-59 ani	Sex - Masculin	Numar persoane	23,00
2014	RUS	Populație	POP108D - POPULATIA DUPA DOMICILIU la 1 iulie pe grupe de varsta si sexe	Grupe de varsta - 55-59 ani	Sex - Feminin	Numar persoane	29,00
2014	RUS	Populație	POP108D - POPULATIA DUPA DOMICILIU la 1 iulie pe grupe de varsta si sexe	Grupe de varsta - 60-64 ani	Sex - Total	Numar persoane	79,00
2014	RUS	Populație	POP108D - POPULATIA DUPA DOMICILIU la 1 iulie pe grupe de varsta si sexe	Grupe de varsta - 60-64 ani	Sex - Masculin	Numar persoane	29,00

278


AN	LOCALITATE	DOMENIU	INDICATOR	CRITERIU	CRITERIU2	UM	VAL_INDICATOR
2014	RUS	Populație	POP108D - POPULATIA DUPA DOMICILIU la 1 iulie pe grupe de varsta si sexe	Grupe de varsta - 60-64 ani	Sex - Feminin	Numar persoane	50,00
2014	RUS	Populație	POP108D - POPULATIA DUPA DOMICILIU la 1 iulie pe grupe de varsta si sexe	Grupe de varsta - 65-69 ani	Sex - Total	Numar persoane	67,00
2014	RUS	Populație	POP108D - POPULATIA DUPA DOMICILIU la 1 iulie pe grupe de varsta si sexe	Grupe de varsta - 65-69 ani	Sex - Masculin	Numar persoane	26,00
2014	RUS	Populație	POP108D - POPULATIA DUPA DOMICILIU la 1 iulie pe grupe de varsta si sexe	Grupe de varsta - 65-69 ani	Sex - Feminin	Numar persoane	41,00
2014	RUS	Populație	POP108D - POPULATIA DUPA DOMICILIU la 1 iulie pe grupe de varsta si sexe	Grupe de varsta - 70-74 ani	Sex - Total	Numar persoane	73,00
2014	RUS	Populație	POP108D - POPULATIA DUPA DOMICILIU la 1 iulie pe grupe de varsta si sexe	Grupe de varsta - 70-74 ani	Sex - Masculin	Numar persoane	31,00
2014	RUS	Populație	POP108D - POPULATIA DUPA DOMICILIU la 1 iulie pe grupe de varsta si sexe	Grupe de varsta - 70-74 ani	Sex - Feminin	Numar persoane	42,00
2014	RUS	Populație	POP108D - POPULATIA DUPA DOMICILIU la 1 iulie pe grupe de varsta si sexe	Grupe de varsta - 75-79 ani	Sex - Total	Numar persoane	70,00
2014	RUS	Populație	POP108D - POPULATIA DUPA DOMICILIU la 1 iulie pe grupe de varsta si sexe	Grupe de varsta - 75-79 ani	Sex - Masculin	Numar persoane	23,00
2014	RUS	Populație	POP108D - POPULATIA DUPA DOMICILIU la 1 iulie pe grupe de varsta si sexe	Grupe de varsta - 75-79 ani	Sex - Feminin	Numar persoane	47,00
2014	RUS	Populație	POP108D - POPULATIA DUPA DOMICILIU la 1 iulie pe grupe de varsta si sexe	Grupe de varsta - 80-84 ani	Sex - Total	Numar persoane	44,00

279


AN	LOCALITATE	DOMENIU	INDICATOR	CRTERIU	CRTERIU2	UM	VAL_INDICATOR
2014	RUS	Populație	POP108D - POPULATIA DUPA DOMICILIU la 1 iulie pe grupe de varsta si sexe	Grupe de varsta - 80-84 ani	Sex - Masculin	Numar persoane	13,00
2014	RUS	Populație	POP108D - POPULATIA DUPA DOMICILIU la 1 iulie pe grupe de varsta si sexe	Grupe de varsta - 80-84 ani	Sex - Feminin	Numar persoane	31,00
2014	RUS	Populație	POP108D - POPULATIA DUPA DOMICILIU la 1 iulie pe grupe de varsta si sexe	Grupe de varsta - 85 ani si peste	Sex - Total	Numar persoane	37,00
2014	RUS	Populație	POP108D - POPULATIA DUPA DOMICILIU la 1 iulie pe grupe de varsta si sexe	Grupe de varsta - 85 ani si peste	Sex - Masculin	Numar persoane	15,00
2014	RUS	Populație	POP108D - POPULATIA DUPA DOMICILIU la 1 iulie pe grupe de varsta si sexe	Grupe de varsta - 85 ani si peste	Sex - Feminin	Numar persoane	22,00
2014	RUS	Populație	POP108C - Populatia de varsta oficiala corespunzatoare invatamantului prescolar			Numar persoane	24,00
2014	RUS	Populație	POP201D - Născuți vii			Numar persoane	8,00
2014	RUS	Populație	POP201K - Nascuti vii cu resedinta obisnuita in Romania			Numar persoane	8,00
2014	RUS	Populație	POP206D - Decedați			Numar persoane	17,00
2014	RUS	Populație	POP206J - Decedati cu resedinta obisnuita in Romania			Numar persoane	17,00
2014	RUS	Populație	POP210D - Casatorii			Numar	3,00
2014	RUS	Populație	POP304B - Stabiliri de resedinta			Numar persoane	8,00

280


AN	LOCALITATE	DOMENIU	INDICATOR	CRITERIU	CRITERIU2	UM	VAL_INDICATOR
2014	RUS	Populație	POP305B - Plecari cu resedinta			Numar persoane	24,00
2014	RUS	Populație	POP307A - Stabiliri cu domiciliul (inclusiv migratia externa)			Numar persoane	9,00
2014	RUS	Populație	POP308A - Plecari cu domiciliul (inclusiv migratia externa)			Numar persoane	7,00
2014	RUS	Ocotirea sănătății	SAN101B - Unități sanitare, pe categorii de unități sanitare și forme de proprietate	Categorii de unitati sanitare - Cabinete medicale de familie	Forme de proprietate - Total	Numar	1,00
2014	RUS	Ocotirea sănătății	SAN101B - Unități sanitare, pe categorii de unități sanitare și forme de proprietate	Categorii de unitati sanitare - Cabinete medicale de familie	Forme de proprietate - Proprietate privata	Numar	1,00
2014	RUS	Ocotirea sănătății	SAN101B - Unități sanitare, pe categorii de unități sanitare și forme de proprietate	Categorii de unitati sanitare - Cabinete stomatologice	Forme de proprietate - Total	Numar	2,00
2014	RUS	Ocotirea sănătății	SAN101B - Unități sanitare, pe categorii de unități sanitare și forme de proprietate	Categorii de unitati sanitare - Cabinete stomatologice	Forme de proprietate - Proprietate privata	Numar	2,00
2014	RUS	Ocotirea sănătății	SAN101B - Unități sanitare, pe categorii de unități sanitare și forme de proprietate	Categorii de unitati sanitare - Cabinete medicale de specialitate	Forme de proprietate - Total	Numar	1,00
2014	RUS	Ocotirea sănătății	SAN101B - Unități sanitare, pe categorii de unități sanitare și forme de proprietate	Categorii de unitati sanitare - Cabinete medicale de specialitate	Forme de proprietate - Proprietate privata	Numar	1,00
2014	RUS	Ocotirea sănătății	SAN101B - Unități sanitare, pe categorii de unități sanitare și forme de proprietate	Categorii de unitati sanitare - Farmacii	Forme de proprietate - Total	Numar	1,00
2014	RUS	Ocotirea sănătății	SAN101B - Unități sanitare, pe categorii de unități sanitare și forme de proprietate	Categorii de unitati sanitare - Farmacii	Forme de proprietate - Proprietate privata	Numar	1,00

1981



AN	LOCALITATE	DOMENIU	INDICATOR	CRITERIU	CRITERIU2	UM	VAL_INDICATOR
2014	RUS	Ocrotirea sănătății	SAN104B - Personalul medico-sanitar, pe categorii de cadre medico-sanitare și forme de proprietate	Categorii de cadre medico-sanitare - Medici	Forme de proprietate - Proprietate privata	Numar persoane	1,00
2014	RUS	Ocrotirea sănătății	SAN104B - Personalul medico-sanitar, pe categorii de cadre medico-sanitare și forme de proprietate	Categorii de cadre medico-sanitare - Din total medici; medici de familie	Forme de proprietate - Proprietate privata	Numar persoane	1,00
2014	RUS	Ocrotirea sănătății	SAN104B - Personalul medico-sanitar, pe categorii de cadre medico-sanitare și forme de proprietate	Categorii de cadre medico-sanitare - Stomatologi	Forme de proprietate - Proprietate privata	Numar persoane	1,00
2014	RUS	Ocrotirea sănătății	SAN104B - Personalul medico-sanitar, pe categorii de cadre medico-sanitare și forme de proprietate	Categorii de cadre medico-sanitare - Farmacisti	Forme de proprietate - Proprietate privata	Numar persoane	1,00
2014	RUS	Ocrotirea sănătății	SAN104B - Personalul medico-sanitar, pe categorii de cadre medico-sanitare și forme de proprietate	Categorii de cadre medico-sanitare - Personal sanitar mediu	Forme de proprietate - Proprietate publica	Numar persoane	1,00
2014	RUS	Ocrotirea sănătății	SAN104B - Personalul medico-sanitar, pe categorii de cadre medico-sanitare și forme de proprietate	Categorii de cadre medico-sanitare - Personal sanitar mediu	Forme de proprietate - Proprietate privata	Numar persoane	1,00
2014	RUS	Învățământ	SCL101C - Unitățile școlare, pe niveluri de educație	Niveluri de instruire - Total		Numar	1,00
2014	RUS	Învățământ	SCL101C - Unitatile școlare, pe niveluri de educație	Niveluri de instruire - Primar si gimnazial (inclusiv special)		Numar	1,00
2014	RUS	Învățământ	SCL101C - Unitatile școlare, pe niveluri de educație	Niveluri de instruire - Primar si gimnazial		Numar	1,00
2014	RUS	Învățământ	SCL103D - Populația școlară, pe niveluri de educație	Niveluri de instruire - Total		Numar persoane	123,00

AN	LOCALITATE	DOMENIU	INDICATOR	CRITERIU	CRITERIU2	UM	VAL_INDICATOR
2014	RUS	Învățământ	SCL103D - Populația școlară, pe niveluri de educație	Niveluri de instruire - Copii înscriși în grădinițe		Numar persoane	32,00
2014	RUS	Învățământ	SCL103D - Populația școlară, pe niveluri de educație	Niveluri de instruire - Elevi înscriși în învățământul preuniversitar		Numar persoane	91,00
2014	RUS	Învățământ	SCL103D - Populația școlară, pe niveluri de educație	Niveluri de instruire - Elevi înscriși în învățământul primar și gimnazial (inclusiv învățământul special)		Numar persoane	91,00
2014	RUS	Învățământ	SCL103D - Populația școlară, pe niveluri de educație	Niveluri de instruire - Elevi înscriși în învățământul primar (inclusiv învățământul special)		Numar persoane	42,00
2014	RUS	Învățământ	SCL103D - Populația școlară, pe niveluri de educație	Niveluri de instruire - Elevi înscriși în învățământul gimnazial (inclusiv învățământul special)		Numar persoane	49,00
2014	RUS	Învățământ	SCL103D - Populația școlară, pe niveluri de educație	Niveluri de instruire - Elevi înscriși în învățământul primar și gimnazial		Numar persoane	91,00
2014	RUS	Învățământ	SCL103D - Populația școlară, pe niveluri de educație	Niveluri de instruire - Elevi înscriși în învățământul primar		Numar persoane	42,00
2014	RUS	Învățământ	SCL103D - Populația școlară, pe niveluri de educație	Niveluri de instruire - Elevi înscriși în învățământul gimnazial		Numar persoane	49,00
2014	RUS	Învățământ	SCL104D - Personalul didactic, pe niveluri de educație	Niveluri de instruire - Total		Numar persoane	11,00
2014	RUS	Învățământ	SCL104D - Personalul didactic, pe niveluri de educație	Niveluri de instruire - Învățământ prescolar		Numar persoane	3,00
2014	RUS	Învățământ	SCL104D - Personalul didactic, pe niveluri de educație	Niveluri de instruire - Învățământ primar și gimnazial		Numar persoane	8,00

958


AN	LOCALITATE	DOMENIU	INDICATOR	CRITERIU	CRITERIU2	UM	VAL_INDICATOR
				(inclusiv invatamantul special)			
2014	RUS	Învățământ	SCL104D - Personalul didactic, pe niveluri de educație	Niveluri de instruire - Invatamant primar (inclusiv invatamantul special)		Numar persoane	3,00
2014	RUS	Învățământ	SCL104D - Personalul didactic, pe niveluri de educație	Niveluri de instruire - Invatamant gimnazial (inclusiv invatamantul special)		Numar persoane	5,00
2014	RUS	Învățământ	SCL104D - Personalul didactic, pe niveluri de educație	Niveluri de instruire - Invatamant primar si gimnazial		Numar persoane	8,00
2014	RUS	Învățământ	SCL104D - Personalul didactic, pe niveluri de educație.	Niveluri de instruire - Invatamant primar		Numar persoane	3,00
2014	RUS	Învățământ	SCL104D - Personalul didactic, pe niveluri de educație	Niveluri de instruire - Invatamant gimnazial		Numar persoane	5,00
2014	RUS	Învățământ	SCL105B - Sali de clasa si cabinete scolare, pe niveluri de educatie	Niveluri de instruire - Total		Numar	6,00
2014	RUS	Învățământ	SCL105B - Sali de clasa si cabinete scolare, pe niveluri de educatie	Niveluri de instruire - Invatamant primar si gimnazial (inclusiv invatamantul special)		Numar	6,00
2014	RUS	Învățământ	SCL105B - Sali de clasa si cabinete scolare; pe niveluri de educatie	Niveluri de instruire - Invatamant primar si gimnazial		Numar	6,00
2014	RUS	Învățământ	SCL106C - Laboratoare scolare, pe niveluri de educatie	Niveluri de instruire - Total		Numar	3,00
2014	RUS	Învățământ	SCL106C - Laboratoare scolare, pe niveluri de educatie	Niveluri de instruire - Invatamant primar si gimnazial (inclusiv invatamantul special)		Numar	3,00
2014	RUS	Învățământ	SCL106C - Laboratoare scolare,	Niveluri de instruire -		Numar	3,00

486


AN	LOCALITATE	DOMENIU	INDICATOR	CRITERIU	CRITERIU2	UM	VAL_INDICATOR
			pe niveluri de educatie	Invatamant primar si gimnazial			
2014	RUS	Învățământ	SCL107C - Sali de gimnastica, pe niveluri de educatie	Niveluri de instruire - Total		Numar	1,00
2014	RUS	Învățământ	SCL107C - Sali de gimnastica, pe niveluri de educatie	Niveluri de instruire - Invatamant primar si gimnazial (inclusiv invatamantul special)		Numar	1,00
2014	RUS	Învățământ	SCL107C - Sali de gimnastica, pe niveluri de educatie	Niveluri de instruire - Invatamant primar si gimnazial		Numar	1,00
2014	RUS	Învățământ	SCL112B - Numarul PC-urilor, pe niveluri de educatie	Niveluri de instruire - Total		Numar	27,00
2014	RUS	Învățământ	SCL112B - Numarul PC-urilor, pe niveluri de educatie	Niveluri de instruire - Invatamant primar si gimnazial (inclusiv invatamantul special)		Numar	27,00
2014	RUS	Învățământ	SCL112B - Numarul PC-urilor, pe niveluri de educatie	Niveluri de instruire - Invatamant primar si gimnazial		Numar	27,00
2014	RUS	Învățământ	SCL110B - Terenuri de sport, pe niveluri de educatie	Niveluri de instruire - Total		Numar	2,00
2014	RUS	Învățământ	SCL110B - Terenuri de sport, pe niveluri de educatie	Niveluri de instruire - Invatamant primar si gimnazial (inclusiv invatamantul special)		Numar	2,00
2014	RUS	Învățământ	SCL110B - Terenuri de sport, pe niveluri de educatie	Niveluri de instruire - Invatamant primar si gimnazial		Numar	2,00
2014	RUS	Dezvoltare economică	LOC104B - Locuințe terminate în cursul anului, pe surse de finanțare	Surse de finanțare - Total		Numar	4,00
2014	RUS	Dezvoltare economică	LOC104B - Locuințe terminate în	Surse de finanțare - Din fonduri		Numar	4,00

AN	LOCALITATE	DOMENIU	INDICATOR	CRITERIU	CRITERIU2	UM	VAL_INDICATOR
			cursul anului, pe surse de finanțare	private			
2014	RUS	Dezvoltare economică	LOC104B - Locuințe terminate în cursul anului, pe surse de finanțare	Surse de finanțare - Din fondurile populației		Numar	4,00
2014	RUS	Dezvoltare economică	REGIS - Numărul întreprinderilor active	Nomenclator CAEN - Agricultură, vânătoare și servicii anexe		Numar întreprinderi	1,00
2014	RUS	Dezvoltare economică	REGIS - Numărul întreprinderilor active	Nomenclator CAEN - Prelucrarea lemnului, fabricarea produselor din lemn și plută, cu excepția mobilei; fabricarea articolelor din paie și din alte materiale vegetale împletite		Numar întreprinderi	1,00
2014	RUS	Dezvoltare economică	REGIS - Numărul întreprinderilor active	Nomenclator CAEN - Lucrări speciale de construcții		Numar întreprinderi	1,00
2014	RUS	Dezvoltare economică	REGIS - Numărul întreprinderilor active	Nomenclator CAEN - Comerț cu amănuntul, cu excepția autovehiculelor și motocicletelor		Numar întreprinderi	3,00
2014	RUS	Dezvoltare economică	REGIS - Cifra de afaceri a întreprinderilor active	Nomenclator CAEN - Agricultură, vânătoare și servicii anexe		Lei	7255,00
2014	RUS	Dezvoltare economică	REGIS - Cifra de afaceri a întreprinderilor active	Nomenclator CAEN - Prelucrarea lemnului, fabricarea produselor din lemn și plută, cu excepția mobilei; fabricarea articolelor din paie și din alte materiale vegetale împletite		Lei	121915,00
2014	RUS	Dezvoltare economică	REGIS - Cifra de afaceri a întreprinderilor active	Nomenclator CAEN - Lucrări speciale de construcții		Lei	27295,00
2014	RUS	Dezvoltare economică	REGIS - Cifra de afaceri a întreprinderilor active	Nomenclator CAEN - Comerț cu amănuntul, cu excepția		Lei	1187936,00

AN	LOCALITATE	DOMENIU	INDICATOR	CRITERIU	CRITERIU2	UM	VAL_INDICATOR
				autovehiculelor și motocicletelor			
2014	RUS	Dezvoltare economică	REGIS - Numărul întreprinderilor non-comerț active	Nomenclator CAEN - Agricultură, vânătoare și servicii anexe		Numar întreprinderi	1,00
2014	RUS	Dezvoltare economică	REGIS - Numărul întreprinderilor non-comerț active	Nomenclator CAEN - Prelucrarea lemnului, fabricarea produselor din lemn și plută, cu excepția mobilei; fabricarea articolelor din paie și din alte materiale vegetale împletite		Numar întreprinderi	1,00
2014	RUS	Dezvoltare economică	REGIS - Numărul întreprinderilor non-comerț active	Nomenclator CAEN - Lucrări speciale de construcții		Numar întreprinderi	1,00
2014	RUS	Dezvoltare economică	REGIS - Cifra de afaceri a întreprinderilor non-comerț active	Nomenclator CAEN - Agricultură, vânătoare și servicii anexe		Lei	7255,00
2014	RUS	Dezvoltare economică	REGIS - Cifra de afaceri a întreprinderilor non-comerț active	Nomenclator CAEN - Prelucrarea lemnului, fabricarea produselor din lemn și plută, cu excepția mobilei; fabricarea articolelor din paie și din alte materiale vegetale împletite		Lei	121915,00
2014	RUS	Dezvoltare economică	REGIS - Cifra de afaceri a întreprinderilor non-comerț active	Nomenclator CAEN - Lucrări speciale de construcții		Lei	27295,00



136



Institutul Național de Statistică
Direcția Județeană de Statistică Sălaj
Zalău, Piața 1 Decembrie 1918, nr.12
Tel.0260612420; fax 0260611690
e-mail : tele@salaj.inse.ro
site : www.salaj.inse.ro

Nr. 13401/11.03.2016.

Către,

PRIMĂRIA COMUNEI ILEANDA

Răspuns la adresa dumneavoastră nr. 906/02.03.2016, înregistrată la Direcția Județeană de Statistică Sălaj cu nr. 1340/07.03.2016 vă transmitem alăturat:

1. Fișa localității aferentă comunei Ileanda, pentru anii 2010, 2011, 2012, 2013, 2014 (sursa de date INS).

II. Datele solicitate de la Recensământul Populației și al Locuințelor 2011, pentru comuna Ileanda și satele componente:

1. Populația stabilă pe sexe și grupe de vârstă, pe comună și satele componente - Anexa 1
2. Populația stabilă după etnie, sex și grupe de vârstă, pe comună și satele componente - Anexa 2

III. Datele solicitate de la Recensământul General Agricol 2010, pentru comuna Ileanda - Anexa 3.

DIRECTOR EXECUTIV
MUREȘAN ELENA



POPULATIA STABILA PE GRUPE DE VARSTA SI SEXE DE LA RECENSAMANTUL POPULATIEI SI AL LOCUINTELOR 2011

Anexa 1

- persoane -

Comuna/sate		TOTAL POPULATIE	0-4 ani	5-9 ani	10-14 ani	15-19 ani	20-24 ani	25-29 ani	30-34 ani	35-39 ani	40-44 ani	45-49 ani	50-54 ani	55-59 ani	60-64 ani	65-69 ani	70-74 ani	75-79 ani	80-84 ani	85 ani si peste
ILEANDA	Total	2256	138	147	138	142	94	118	92	150	188	98	106	131	193	136	140	112	82	51
	Masculin	1074	69	78	78	72	54	62	43	69	110	50	54	61	78	56	53	40	28	19
	Feminin	1182	69	69	60	70	40	56	49	81	78	48	52	70	115	80	87	72	54	32
ILEANDA	Total	1146	93	99	77	80	62	66	55	81	94	55	61	66	80	51	49	29	31	17
	Masculin	547	44	54	45	40	36	31	25	37	49	24	33	29	34	25	20	7	7	7
	Feminin	599	49	45	32	40	26	35	30	44	45	31	28	37	46	26	29	22	24	10
BIRSAUTA	Total	11	*	0	*	0	0	0	0	*	0	0	*	*	3	*	*	0	0	0
	Masculin	4	0	0	*	0	0	0	0	0	0	0	*	*	*	0	0	0	0	0
	Feminin	7	*	0	*	0	0	0	0	*	0	0	0	0	*	0	0	0	0	0
BIZUSA BAI	Total	77	7	4	7	5	*	*	6	11	8	*	*	7	7	*	3	3	*	0
	Masculin	37	4	*	3	*	*	*	4	5	6	0	*	3	3	0	*	0	0	0
	Feminin	40	3	*	4	3	*	0	*	6	*	*	*	4	4	*	*	3	*	0
DABACENI	Total	167	4	14	13	9	6	6	10	10	19	3	10	9	14	14	7	9	*	8
	Masculin	83	*	6	8	7	*	4	4	5	13	*	4	6	6	7	*	*	0	3
	Feminin	84	*	8	5	*	4	*	6	5	6	*	6	3	8	7	5	7	*	5
DOLHENI	Total	85	4	0	6	5	*	*	*	10	*	4	*	14	7	12	8	*	*	
	Masculin	41	0	0	4	*	*	*	*	6	*	3	*	4	3	4	6	*	0	
	Feminin	44	4	0	*	3	*	*	0	*	4	0	*	0	10	4	8	*	*	
LUMINISU	Total	97	3	4	4	7	*	7	*	7	6	6	*	7	7	13	9	8	5	
	Masculin	50	*	4	*	5	0	4	0	4	*	6	0	4	3	4	4	3	4	
	Feminin	47	*	0	3	*	*	3	*	3	4	0	*	3	4	9	5	5	*	
MALENI	Total	3	0	0	0	0	0	0	0	0	0	0	0	0	0	0	0	0	0	
	Masculin	*	0	0	0	0	0	0	0	0	0	0	0	0	0	0	0	0	0	
	Feminin	*	0	0	0	0	0	0	0	0	0	0	0	0	0	0	0	0	0	
NEGRENI	Total	110	12	8	6	4	3	4	4	7	4	3	4	5	5	10	9	10	11	
	Masculin	50	9	*	*	*	*	*	3	3	*	*	*	*	3	4	4	5	4	
	Feminin	60	3	6	4	*	*	*	*	4	*	*	*	3	4	4	4	5	4	
PERII VADULUI	Total	124	5	*	4	4	4	14	3	9	8	9	*	5	12	6	15	9	6	
	Masculin	60	3	*	3	3	3	8	*	*	6	5	*	*	4	*	6	6	3	
	Feminin	64	*	0	*	*	*	6	*	7	*	4	*	3	8	5	9	3	4	
PODISU	Total	135	3	4	8	7	7	4	8	7	14	4	4	9	17	7	16	8	3	
	Masculin	63	*	*	4	*	6	*	3	6	9	*	*	4	7	3	7	*	*	
	Feminin	72	*	3	4	5	*	*	5	*	5	*	*	5	10	4	9	6	*	
RASTOCI	Total	142	4	4	7	10	3	10	*	9	10	9	8	10	20	8	8	8	6	
	Masculin	66	*	4	5	5	0	6	*	3	8	5	5	3	7	*	*	*	3	
	Feminin	76	*	0	*	5	3	4	0	6	*	4	3	7	13	7	6	6	3	
ROGNA	Total	78	*	7	*	5	0	3	*	3	5	3	3	5	7	10	5	7	9	
	Masculin	37	*	3	*	*	0	3	*	*	3	*	*	*	4	5	0	3	4	
	Feminin	41	0	4	*	4	0	0	*	*	*	*	*	3	3	5	5	4	5	
SASA	Total	81	*	*	*	6	4	*	*	3	9	*	6	5	7	7	6	13	5	
	Masculin	34	0	*	*	3	4	0	0	*	5	*	*	4	*	3	*	4	*	
	Feminin	47	*	*	*	3	0	*	*	*	4	*	4	*	5	4	4	9	4	

* Date confidențiale : număr redus de cazuri de observare (mai mic de 3)

2011
A

POPULATIA STABILA DE LA RECENSAMANTUL POPULATIEI SI AL LOCUINTELOR 2011
dupa etnie, pe grupe de varsta si sexe

Comuna/sate Etnie/sexe	Total populatie	- persoane -																		
		0-4 ani	5-9 ani	10-14 ani	15-19 ani	20-24 ani	25-29 ani	30-34 ani	35-39 ani	40-44 ani	45-49 ani	50-54 ani	55-59 ani	60-64 ani	65-69 ani	70-74 ani	75-79 ani	80-84 ani	85 ani si peste	
ILEANDA	Total	2256	138	147	138	142	94	118	92	150	188	98	106	131	193	136	140	112	82	51
Roman	Total	1857	68	89	102	104	57	86	71	128	163	87	92	119	186	128	136	112	79	50
	Masculin	875	33	52	54	54	34	48	34	63	90	45	48	57	76	51	51	40	27	18
	Feminin	982	35	37	48	50	23	38	37	65	73	42	44	62	110	77	85	72	52	32
Maghiar	Total	5	0	0	0	0	0	0	0	*	*	*	0	*	*	0	0	0	0	0
	Masculin	*	0	0	0	0	0	0	0	*	*	0	0	0	0	0	0	0	0	0
	Feminin	3	0	0	0	0	0	0	0	0	0	*	0	*	*	0	0	0	0	0
Rom	Total	244	35	39	25	25	22	17	12	13	16	9	9	9	5	3	3	0	*	0
	Masculin	116	15	16	17	15	14	5	6	*	11	4	3	4	*	*	*	0	0	0
	Feminin	128	20	23	8	10	8	12	6	12	5	5	6	5	3	*	*	0	*	0
Ucrainean	Total	3	0	0	0	0	0	0	0	0	*	0	*	0	0	0	0	0	0	0
	Masculin	3	0	0	0	0	0	0	0	0	*	0	*	0	0	0	0	0	0	0
Alte etnii	Total	*	0	0	0	0	0	0	0	0	0	0	0	0	*	0	0	0	0	0
	Masculin	*	0	0	0	0	0	0	0	0	0	0	0	0	*	0	0	0	0	0
Informatie indisponibila	Total	146	35	19	11	13	15	15	9	8	7	*	3	*	*	4	*	0	*	*
	Masculin	77	21	10	7	3	6	9	3	4	7	*	*	0	0	3	0	0	*	*
	Feminin	69	14	9	4	10	9	6	6	4	0	0	*	*	*	*	*	0	0	0
ILEANDA	Total	1146	93	99	77	80	62	66	55	81	94	55	61	66	80	51	49	29	31	17
Roman	Total	802	30	48	48	47	31	37	36	64	75	46	48	54	74	46	45	29	28	16
	Masculin	377	11	31	26	24	19	18	16	33	35	20	27	25	33	22	18	7	6	6
	Feminin	425	19	17	22	23	12	19	20	31	40	26	21	29	41	24	27	22	22	10
Maghiar	Total	4	0	0	0	0	0	0	0	0	*	*	0	*	*	0	0	0	0	0
	Masculin	*	0	0	0	0	0	0	0	0	*	0	0	0	0	0	0	0	0	0
	Feminin	3	0	0	0	0	0	0	0	0	0	*	0	*	*	0	0	0	0	0
Rom	Total	228	35	37	23	22	18	17	12	12	15	8	8	9	4	3	3	0	*	0
	Masculin	108	15	16	15	13	12	5	6	*	10	4	3	4	*	*	*	0	0	0
	Feminin	120	20	21	8	9	6	12	6	11	5	4	5	5	3	*	*	0	*	0
Ucrainean	Total	*	0	0	0	0	0	0	0	0	0	0	*	0	0	0	0	0	0	0
	Masculin	*	0	0	0	0	0	0	0	0	0	0	*	0	0	0	0	0	0	0
Informatie indisponibila	Total	110	28	14	6	11	13	12	7	5	3	0	3	*	*	*	*	0	*	*
	Masculin	59	18	7	4	3	5	8	3	3	3	0	*	0	0	*	0	0	*	*
	Feminin	51	10	7	*	8	8	4	4	*	0	0	*	*	*	0	*	0	0	0
BIZUSA-BAI	Total	77	7	4	7	5	*	*	6	11	8	*	*	7	7	*	3	3	*	0
Roman	Total	75	5	4	7	5	*	*	6	11	8	*	*	7	7	*	3	3	*	0
	Masculin	37	4	*	3	*	*	*	4	5	6	0	*	3	3	0	*	0	0	0
	Feminin	38	*	*	4	3	*	0	*	6	*	*	*	4	4	*	*	3	*	0
Informatie indisponibila	Total	*	*	0	0	0	0	0	0	0	0	0	0	0	0	0	0	0	0	0

250
★

Comuna/sate Etnie/sexe		Total populatie	- persoane -																	
			0-4 ani	5-9 ani	10-14 ani	15-19 ani	20-24 ani	25-29 ani	30-34 ani	35-39 ani	40-44 ani	45-49 ani	50-54 ani	55-59 ani	60-64 ani	65-69 ani	70-74 ani	75-79 ani	80-84 ani	85 ani si peste
	Feminin	*	*	0	0	0	0	0	0	0	0	0	0	0	0	0	0	0	0	
BIRSAUTA	Total	11	*	0	*	0	0	0	0	*	0	0	*	*	3	*	*	0	0	
Roman	Total	11	*	0	*	0	0	0	0	*	0	0	*	*	3	*	*	0	0	
	Masculin	4	0	0	*	0	0	0	0	0	0	0	*	*	*	0	0	0	0	
	Feminin	7	*	0	*	0	0	0	0	*	0	0	0	0	*	*	*	0	0	
DABICENI	Total	167	4	14	13	9	6	6	10	10	19	3	10	9	14	14	7	9	*	
Roman	Total	145	4	11	11	6	*	6	10	8	17	*	9	9	13	12	7	9	*	
	Masculin	71	*	6	6	5	0	4	4	4	11	*	4	6	5	5	*	*	0	
Rom	Total	16	0	*	*	3	4	0	0	*	*	*	0	*	0	0	0	0	0	
	Masculin	8	0	0	*	*	*	0	0	0	0	*	0	0	*	0	0	0	0	
	Feminin	8	0	*	0	*	*	0	0	*	0	*	0	0	0	0	0	0	0	
Alte etnii	Total	*	0	0	0	0	0	0	0	0	0	0	0	0	0	0	0	0	0	
	Masculin	*	0	0	0	0	0	0	0	0	0	0	0	0	0	0	0	0	0	
Informatie indisponibila	Total	5	0	*	0	0	*	0	0	*	*	0	0	0	0	*	0	0	0	
	Masculin	3	0	0	0	0	0	0	0	*	*	0	0	0	0	*	0	0	0	
	Feminin	*	0	*	0	0	*	0	0	0	0	0	0	0	0	0	0	0	0	
DOLHENI	Total	85	4	0	6	5	*	*	*	*	10	*	4	*	14	7	12	8	*	
Roman	Total	85	4	0	6	5	*	*	*	*	10	*	4	*	14	7	12	8	*	
	Masculin	41	0	0	4	*	*	*	*	*	6	*	3	*	4	3	4	6	*	
	Feminin	44	4	0	*	3	*	*	*	*	4	0	*	0	10	4	8	*	*	
LUMINISU	Total	97	3	4	4	7	*	7	*	7	6	6	*	7	7	13	9	8	5	
Roman	Total	92	3	*	3	7	*	7	*	5	6	6	*	7	7	13	9	8	5	
	Masculin	47	*	*	*	5	0	4	0	3	*	6	0	4	3	4	4	3	4	
	Feminin	45	*	0	*	*	*	3	*	*	4	0	*	3	4	9	5	5	*	
Maghiar	Total	*	0	0	0	0	0	0	*	0	0	0	0	0	0	0	0	0	0	
	Masculin	*	0	0	0	0	0	0	*	0	0	0	0	0	0	0	0	0	0	
Informatie indisponibila	Total	4	0	*	*	0	0	0	0	*	0	0	0	0	0	0	0	0	0	
	Masculin	*	0	*	0	0	0	0	0	0	0	0	0	0	0	0	0	0	0	
	Feminin	*	0	0	*	0	0	0	0	*	0	0	0	0	0	0	0	0	0	
MALENI	Total	3	0	0	0	0	0	0	0	0	0	0	0	0	0	0	0	0	0	
Roman	Total	3	0	0	0	0	0	0	0	0	0	0	0	0	0	0	0	0	0	
	Masculin	*	0	0	0	0	0	0	0	0	0	0	0	0	0	0	0	0	0	
	Feminin	*	0	0	0	0	0	0	0	0	0	0	0	0	0	0	0	0	0	
NEGRENI	Total	110	12	8	6	4	3	4	4	7	4	3	4	5	5	10	9	10	11	
Roman	Total	102	9	6	6	3	3	4	3	6	4	3	4	5	5	10	9	10	11	
	Masculin	47	7	*	*	*	*	*	3	3	*	*	*	*	3	4	4	5	4	
	Feminin	55	*	5	4	*	*	*	0	3	*	*	3	4	*	6	5	5	7	
Informatie indisponibila	Total	8	3	*	0	*	0	0	*	*	0	0	0	0	0	0	0	0	0	
	Masculin	3	*	*	0	0	0	0	0	0	0	0	0	0	0	0	0	0	0	
	Feminin	5	*	*	0	*	0	0	*	*	0	0	0	0	0	0	0	0	0	
PERII VADULUI	Total	124	5	*	4	4	4	14	3	9	8	9	*	5	12	6	15	9	6	

150



- persoane -

Comuna/sate Etnie/sexe		Total populatie	0-4 ani	5-9 ani	10-14 ani	15-19 ani	20-24 ani	25-29 ani	30-34 ani	35-39 ani	40-44 ani	45-49 ani	50-54 ani	55-59 ani	60-64 ani	65-69 ani	70-74 ani	75-79 ani	80-84 ani	85 ani si peste
Roman	Total	119	3	*	4	4	4	13	*	9	7	9	*	5	12	6	15	9	6	8
	Masculin	58	*	*	3	3	3	8	*	*	5	5	*	*	4	*	6	6	*	3
	Feminin	61	*	0	*	*	*	5	*	7	*	4	*	3	8	5	9	3	4	5
Ucrainean	Total	*	0	0	0	0	0	0	0	0	*	0	0	0	0	0	0	0	0	0
	Masculin	*	0	0	0	0	0	0	0	0	*	0	0	0	0	0	0	0	0	0
Informatie indisponibila	Total	4	*	0	0	0	0	*	*	0	0	0	0	0	0	0	0	0	0	0
	Masculin	*	*	0	0	0	0	0	0	0	0	0	0	0	0	0	0	0	0	0
	Feminin	3	*	0	0	0	0	*	*	0	0	0	0	0	0	0	0	0	0	0
PODISU	Total	135	3	4	8	7	7	4	8	7	14	4	4	9	17	7	16	8	3	5
Roman	Total	132	3	4	6	7	7	4	8	7	13	4	4	9	17	7	16	8	3	5
	Masculin	61	*	*	3	*	6	*	3	6	8	*	*	4	7	3	7	*	*	*
	Feminin	71	*	3	3	5	*	*	5	*	5	*	3	5	10	4	9	6	*	4
Informatie indisponibila	Total	3	0	0	*	0	0	0	0	0	*	0	0	0	0	0	0	0	0	0
	Masculin	*	0	0	*	0	0	0	0	0	*	0	0	0	0	0	0	0	0	0
	Feminin	*	0	0	*	0	0	0	0	0	0	0	0	0	0	0	0	0	0	0
RASTOCI	Total	142	4	4	7	10	3	10	*	9	10	9	8	10	20	8	8	8	6	7
Roman	Total	138	4	4	5	10	3	9	*	9	9	9	8	10	20	8	8	8	6	7
	Masculin	63	*	4	3	5	0	6	*	3	7	5	5	3	7	*	*	*	3	4
	Feminin	75	*	0	*	5	3	3	0	6	*	4	3	7	13	7	6	6	3	3
Informatie indisponibila	Total	4	0	0	*	0	0	*	0	0	*	0	0	0	0	0	0	0	0	0
	Masculin	3	0	0	*	0	0	0	0	0	*	0	0	0	0	0	0	0	0	0
	Feminin	*	0	0	0	0	0	*	0	0	0	0	0	0	0	0	0	0	0	0
ROGNA	Total	78	*	7	*	5	0	3	*	3	5	3	3	5	7	10	5	7	9	*
Roman	Total	76	*	7	*	5	0	*	*	3	4	3	3	5	7	10	5	7	9	*
	Masculin	35	*	3	*	*	0	*	*	*	*	*	*	*	4	5	0	3	4	*
	Feminin	41	0	4	*	4	0	0	*	*	*	*	*	3	3	5	5	4	5	0
Informatie indisponibila	Total	*	0	0	0	0	0	*	0	0	*	0	0	0	0	0	0	0	0	0
	Masculin	*	0	0	0	0	0	*	0	0	*	0	0	0	0	0	0	0	0	0
	Feminin	*	0	0	0	0	0	*	0	0	*	0	0	0	0	0	0	0	0	0
SASA	Total	81	*	*	*	6	4	*	*	3	9	*	6	5	7	7	6	13	5	*
Roman	Total	77	*	*	*	5	3	*	*	3	9	*	6	5	7	6	6	13	5	*
	Masculin	32	0	*	*	3	3	0	0	*	5	0	*	4	*	3	*	4	*	0
	Feminin	45	*	*	*	*	0	*	*	*	4	*	4	*	5	3	4	9	4	*
Informatie indisponibila	Total	4	0	0	0	*	*	0	0	0	0	*	0	0	0	*	0	0	0	0
	Masculin	*	0	0	0	*	0	0	0	0	0	*	0	0	0	0	0	0	0	0
	Feminin	*	0	0	0	*	0	0	0	0	0	*	0	0	0	*	0	0	0	0

* Date confidentiale: numar redus de cazuri de observare (mai mic de 3)

Notă: Informația nu este disponibilă pentru persoanele care nu au vrut să-și declare etnia, precum și pentru persoanele pentru care informațiile au fost colectate indirect, din surse administrative


152



245


Anexa 3


Comuna Ileana – Recensământul General Agricol 2010

Nr. crt.	Denumire indicator	
1	Exploatații agricole (număr) care au utilizat suprafețe agricole și/sau care au deținut efective de animale	-total exploatații agricole)
		-exploatații agricole cu suprafață agricolă utilizată și efective de animale
		-exploatații agricole numai cu suprafață agricolă utilizată
2	Exploatații agricole (număr), după modul de deținere a suprafeței agricole utilizate:	-in proprietate
		-in concesiune
		-in arendă
		-in parte
		-utilizat cu titlu gratuit
3	Suprafața agricolă utilizată (hectare), după modul de deținere	-alte moduri
		Total:
		-in proprietate
		-in concesiune
		-in arendă
		-in parte
		-utilizat cu titlu gratuit
4	Exploatații agricole (număr), cu suprafața agricolă utilizată, suprafața agricolă neutilizată și alte suprafețe, pe categorii de folosință:	-suprafața totală a exploatației agricole
		-suprafața agricolă utilizată -total
		-teren arabil
		-grădini familiale
		-pășuni și fânețe
		-culturi permanente
		-suprafața agricolă neutilizată
		-suprafața împădurită
		-suprafețe ocupate cu clădiri, curți, drumuri, cariere etc.
		-heleștee, iazuri, bălți
		-alte moduri
5	Suprafața agricolă utilizată, suprafața agricolă neutilizată și alte suprafețe (hectare), pe categorii de folosință:	-suprafața totală a exploatației agricole
		-suprafața agricolă utilizată -total
		-teren arabil
		-grădini familiale
		-pășuni și fânețe
		-culturi permanente
		-suprafața agricolă neutilizată
		-suprafața împădurită
		-suprafețe ocupate cu clădiri, curți, drumuri, cariere etc.
		-heleștee, iazuri, bălți
		-alte moduri
6	Exploatații agricole (număr) cu suprafața cultivată cu cereale pentru boabe a suprafeței agricole utilizate:	Total
		-grâu comun și grâu spelt




295


	-meri	8
	-peri	1
	-pruni	2
	-alti pomi fructiferi	1
15	Suprafata cultivată (hectare) cu plantatii pomicole:	
	-pomi fructiferi	
	-meri	3,60
	-peri	0,15
	-pruni	0,60
	-alti pomi fructiferi	0,30
16	Exploatații agricole (număr) cu suprafata amenajată pentru irigați, pe clase de mărime a suprafeței agricole utilizate	
17	Suprafata amenajată pentru irigați (hectare), pe clase de mărime a suprafeței agricole utilizate	
18	Exploatații agricole (număr) cu efective de animale pe specii:	
	-bovine	156
	-ovine	53
	-caprine	5
	-porcine	274
	-păsări	533
	-cabaline	45
	-măgari și cățari	3
	-iepuri de casă	12
	-familii de albine	17
19	Efective de animale (capete) / Familii de albine (număr), pe specii:	
	-bovine	374
	-ovine	2369
	-caprine	20
	-porcine	803
	-păsări	15767
	-cabaline	56
	-măgari și cățari	5
	-iepuri de casă	47
	-familii de albine	374
20	Exploatații agricole (număr) care au utilizat mașini și echipamente agricole, după tipul de mașini și echipamente agricole utilizate	
	-tractoare	464
	-motocultoare	17
	-plugiuri pentru tractoare	450
	-cultivatoare mecanice	38
	-combinatoare	16
	-grape mecanice	443
	-semănători cu tracțiune mecanică	387
	-mașini pentru împărșțiat îngrășăminte	25
	-mașini pentru erbicidat și executat tratamente	41
	-combine autopropulsate pentru recoltat cereale, culturi oleaginoase, seminiceri	37
	-combine autopropulsate pentru recoltat furajle, sfeclă de zahăr, cartofi	1
	-motocostitoare	78
	-alte mașini și echipamente agricole	15
21	Exploatații agricole (număr) care au utilizat echipamente pentru producerea de energie regenerabilă, după tipul sursei de energie	
22	Exploatații agricole (număr), cu suprafețe agricole utilizate, suprafețe agricole utilizate certificate ecologic și suprafețe agricole utilizate aflate în conversie	
	-suprafata agricolă utilizată	942
	-suprafata agricolă utilizată certificată ecologic	-
	-suprafata agricolă utilizată aflată în conversie	-


296


23	Suprafața (hectare) agricolă utilizată, suprafața agricolă utilizată certificată ecologic și suprafața agricolă utilizată aflată în conversie	
	-suprafața agricolă utilizată	3085,69
	-suprafața agricolă utilizată certificată ecologic	-
	-suprafața agricolă utilizată aflată în conversie	-
24	Exploatații agricole (număr ¹⁾ , cu specii de animale crescute ecologic	-
25	Efective de animale (capete), pe specii, crescute ecologic	-
26	Exploatații agricole (număr) care au beneficiat de măsuri de dezvoltare rurală în ultimii 3 ani, după tipul de măsură	-
27	Persoane (număr total) care au lucrat în agricultură, după statutul juridic al exploatațiilor agricole ⁴⁾	1669
	Exploatații agricole fără personalitate juridică	
	Total	1654
	-exploatații agricole individuale	1654
	Exploatații agricole cu personalitate juridică	
	Total	15
	-societați comerciale cu capital majoritar privat	5
	-alte tipuri	10
28	Persoane (număr) de sex masculin care au lucrat în agricultură, după statutul juridic al exploatațiilor agricole ⁴⁾	811
	Exploatații agricole fără personalitate juridică	
	Total	798
	-exploatații agricole individuale	798
	Exploatații agricole cu personalitate juridică	
	Total	13
	-societați comerciale cu capital majoritar privat	3
	-alte tipuri	10
29	Persoane (număr) de sex feminin care au lucrat în agricultură, după statutul juridic al exploatațiilor agricole ⁴⁾	858
	Exploatații agricole fără personalitate juridică	
	Total	856
	-exploatații agricole individuale	856
	Exploatații agricole cu personalitate juridică	
	Total	2
	-societați comerciale cu capital majoritar privat	2
30	Persoane (număr total) care au lucrat în agricultură, pe grupe de vârstă, ⁴⁾	
	Total	1669
	-grupă de vârstă (ani impliniți):	
	15-24	71
	25-34	104
	35-44	249
	45-54	203
	55-64	407
	65 și peste	635

- ¹⁾ numărul total al exploatațiilor agricole include și numărul exploatațiilor agricole fără suprafață agricolă utilizată și fără efective de animale (ex. ciuperăriile)
- ²⁾ au fost înregistrate și suprafețele pentru producția de sămânță
- ³⁾ nu au fost înregistrate și suprafețele pentru producția de sămânță
- ⁴⁾ în numărul de persoane nu a fost inclus numărul de persoane care au lucrat temporar și cele angajate de la terți



Fisa localitatii




2017
[Handwritten signature]

AN	LOCALITATE	DOMENIU	INDICATOR	CRITERIU	CRITERIU2	UM	VAL_INDICATOR
2014	ILEANDA	Agricultură, silvicultură, mediu	AGR101B - Suprafața fondului funciar după modul de folosință, pe forme de proprietate	Mod de folosinta pentru suprafata agricola - Total	Forme de proprietate - Total	Hectare	8759,00
2014	ILEANDA	Agricultură, silvicultură, mediu	AGR101B - Suprafața fondului funciar după modul de folosință, pe forme de proprietate	Mod de folosinta pentru suprafata agricola - Total	Forme de proprietate - Proprietate privata	Hectare	7100,00
2014	ILEANDA	Agricultură, silvicultură, mediu	AGR101B - Suprafața fondului funciar după modul de folosință, pe forme de proprietate	Mod de folosinta pentru suprafata agricola - Agricola	Forme de proprietate - Total	Hectare	4622,00
2014	ILEANDA	Agricultură, silvicultură, mediu	AGR101B - Suprafața fondului funciar după modul de folosință, pe forme de proprietate	Mod de folosinta pentru suprafata agricola - Agricola	Forme de proprietate - Proprietate privata	Hectare	4592,00
2014	ILEANDA	Agricultură, silvicultură, mediu	AGR101B - Suprafața fondului funciar după modul de folosință, pe forme de proprietate	Mod de folosinta pentru suprafata agricola - Arabila	Forme de proprietate - Total	Hectare	1425,00
2014	ILEANDA	Agricultură, silvicultură, mediu	AGR101B - Suprafața fondului funciar după modul de folosință, pe forme de proprietate	Mod de folosinta pentru suprafata agricola - Arabila	Forme de proprietate - Proprietate privata	Hectare	1413,00
2014	ILEANDA	Agricultură, silvicultură, mediu	AGR101B - Suprafața fondului funciar după modul de folosință, pe forme de proprietate	Mod de folosinta pentru suprafata agricola - Pasuni	Forme de proprietate - Total	Hectare	2148,00
2014	ILEANDA	Agricultură, silvicultură, mediu	AGR101B - Suprafața fondului funciar după modul de folosință, pe forme de proprietate	Mod de folosinta pentru suprafata agricola - Pasuni	Forme de proprietate - Proprietate privata	Hectare	2148,00
2014	ILEANDA	Agricultură, silvicultură, mediu	AGR101B - Suprafața fondului funciar după modul de folosință, pe forme de proprietate	Mod de folosinta pentru suprafata agricola - Finete	Forme de proprietate - Total	Hectare	1048,00
2014	ILEANDA	Agricultură, silvicultură, mediu	AGR101B - Suprafața fondului funciar după modul de folosință, pe forme de proprietate	Mod de folosinta pentru suprafata agricola - Finete	Forme de proprietate - Proprietate privata	Hectare	1030,00
2014	ILEANDA	Agricultură, silvicultură, mediu	AGR101B - Suprafața fondului funciar după modul de folosință, pe forme de proprietate	Mod de folosinta pentru suprafata agricola - Livezi si pepiniere pomicole	Forme de proprietate - Total	Hectare	1,00
2014	ILEANDA	Agricultură, silvicultură, mediu	AGR101B - Suprafața fondului funciar după modul de folosință, pe forme de proprietate	Mod de folosinta pentru suprafata agricola - Livezi si pepiniere pomicole	Forme de proprietate - Proprietate privata	Hectare	1,00


968


AN	LOCALITATE	DOMENIU	INDICATOR	CRITERIU	CRITERIU2	UM	VAL_INDICATOR
2014	ILEANDA	Agricultură, silvicultură, mediu	AGR101B - Suprafața fondului funciar după modul de folosință, pe forme de proprietate	Mod de folosinta pentru suprafata agricola - Terenuri neagricole total	Forme de proprietate - Total	Hectare	4137,00
2014	ILEANDA	Agricultură, silvicultură, mediu	AGR101B - Suprafața fondului funciar după modul de folosință, pe forme de proprietate	Mod de folosinta pentru suprafata agricola - Terenuri neagricole total	Forme de proprietate - Proprietate privata	Hectare	2508,00
2014	ILEANDA	Agricultură, silvicultură, mediu	AGR101B - Suprafața fondului funciar după modul de folosință, pe forme de proprietate	Mod de folosinta pentru suprafata agricola - Paduri si alta vegetatie forestiera	Forme de proprietate - Total	Hectare	3071,00
2014	ILEANDA	Agricultură, silvicultură, mediu	AGR101B - Suprafața fondului funciar după modul de folosință, pe forme de proprietate	Mod de folosinta pentru suprafata agricola - Paduri si alta vegetatie forestiera	Forme de proprietate - Proprietate privata	Hectare	2021,00
2014	ILEANDA	Agricultură, silvicultură, mediu	AGR101B - Suprafața fondului funciar după modul de folosință, pe forme de proprietate	Mod de folosinta pentru suprafata agricola - Ocupata cu ape, balti	Forme de proprietate - Total	Hectare	299,00
2014	ILEANDA	Agricultură, silvicultură, mediu	AGR101B - Suprafața fondului funciar după modul de folosință, pe forme de proprietate	Mod de folosinta pentru suprafata agricola - Ocupata cu constructii	Forme de proprietate - Total	Hectare	152,00
2014	ILEANDA	Agricultură, silvicultură, mediu	AGR101B - Suprafața fondului funciar după modul de folosință, pe forme de proprietate	Mod de folosinta pentru suprafata agricola - Ocupata cu constructii	Forme de proprietate - Proprietate privata	Hectare	131,00
2014	ILEANDA	Agricultură, silvicultură, mediu	AGR101B - Suprafața fondului funciar după modul de folosință, pe forme de proprietate	Mod de folosinta pentru suprafata agricola - Cai de comunicatii si cai ferate	Forme de proprietate - Total	Hectare	259,00
2014	ILEANDA	Agricultură, silvicultură, mediu	AGR101B - Suprafața fondului funciar după modul de folosință, pe forme de proprietate	Mod de folosinta pentru suprafata agricola - Terenuri degradate si neproductive	Forme de proprietate - Total	Hectare	356,00
2014	ILEANDA	Agricultură, silvicultură, mediu	AGR101B - Suprafața fondului funciar după modul de folosință, pe forme de proprietate	Mod de folosinta pentru suprafata agricola - Terenuri degradate si neproductive	Forme de proprietate - Proprietate privata	Hectare	356,00
2014	ILEANDA	Cultură și artă	ART101B - Biblioteci pe categorii de biblioteci	Categorii de biblioteci - Total		Numar	2,00
2014	ILEANDA	Cultură și artă	ART101B - Biblioteci pe categorii	Categorii de biblioteci - Publice		Numar	1,00

1695


AN	LOCALITATE	DOMENIU	INDICATOR	CRTERIU	CRTERIU2	UM	VAL_INDICATOR
			de biblioteci				
2014	ILEANDA	Cultură și artă	ART106A - Volume existente în biblioteci			Numar	33919,00
2014	ILEANDA	Cultură și artă	ART108A - Volume eliberate			Numar	14040,00
2014	ILEANDA	Cultură și artă	ART107A - Cititori activi la biblioteci			Numar persoane	902,00
2014	ILEANDA	Cultură și artă	ART121A - Personalul angajat din biblioteci			Numar persoane	1,00
2014	ILEANDA	Forța de muncă	FOM104D - Numar mediu de salariați			Numar persoane	282,00
2014	ILEANDA	Forța de muncă	REGIS - Numărul mediu al salariaților întreprinderilor active	Nomenclator CAEN - Agricultură, vânătoare și servicii anexe		Numar persoane	3,00
2014	ILEANDA	Forța de muncă	REGIS - Numărul mediu al salariaților întreprinderilor active	Nomenclator CAEN - Silvicultură și exploatare forestieră		Numar persoane	2,00
2014	ILEANDA	Forța de muncă	REGIS - Numărul mediu al salariaților întreprinderilor active	Nomenclator CAEN - Industria alimentară		Numar persoane	37,00
2014	ILEANDA	Forța de muncă	REGIS - Numărul mediu al salariaților întreprinderilor active	Nomenclator CAEN - Lucrări speciale de construcții		Numar persoane	0,00
2014	ILEANDA	Forța de muncă	REGIS - Numărul mediu al salariaților întreprinderilor active	Nomenclator CAEN - Comerț cu ridicata și cu amănuntul, întreținerea și repararea autovehiculelor și a motocicletelor		Numar persoane	0,00


AN	LOCALITATE	DOMENIU	INDICATOR	CRITERIU	CRITERIU2	UM	VAL_INDICATOR
2014	ILEANDA	Forța de muncă	REGIS - Numărul mediu al salariaților întreprinderilor active	Nomenclator CAEN - Comerț cu ridicata cu excepția comerțului cu autovehicule și motocicletele		Numar persoane	0,00
2014	ILEANDA	Forța de muncă	REGIS - Numărul mediu al salariaților întreprinderilor active	Nomenclator CAEN - Comerț cu amănuntul, cu excepția autovehiculelor și motocicletelor		Numar persoane	13,00
2014	ILEANDA	Forța de muncă	REGIS - Numărul mediu al salariaților întreprinderilor active	Nomenclator CAEN - Transporturi terestre și transporturi prin conducte		Numar persoane	2,00
2014	ILEANDA	Forța de muncă	REGIS - Numărul mediu al salariaților întreprinderilor active	Nomenclator CAEN - Activități juridice și de contabilitate		Numar persoane	3,00
2014	ILEANDA	Forța de muncă	REGIS - Numărul mediu al salariaților întreprinderilor active	Nomenclator CAEN - Activități veterinare		Numar persoane	4,00
2014	ILEANDA	Forța de muncă	REGIS - Numărul mediu al salariaților întreprinderilor active	Nomenclator CAEN - Activități de închiriere și leasing		Numar persoane	0,00
2014	ILEANDA	Forța de muncă	REGIS - Numărul mediu al salariaților întreprinderilor active	Nomenclator CAEN - Activități de peisagistică și servicii pentru clădiri		Numar persoane	0,00
2014	ILEANDA	Forța de muncă	REGIS - Numărul mediu de salariați din întreprinderi non-agricole active	Nomenclator CAEN - Industria alimentară		Numar persoane	37,00
2014	ILEANDA	Forța de muncă	REGIS - Numărul mediu de salariați din întreprinderi non-agricole active	Nomenclator CAEN - Lucrări speciale de construcții		Numar persoane	0,00
2014	ILEANDA	Forța de muncă	REGIS - Numărul mediu de salariați din întreprinderi non-agricole active	Nomenclator CAEN - Comerț cu ridicata și cu amănuntul, întreținerea și repararea autovehiculelor și a motocicletelor		Numar persoane	0,00

1001


AN	LOCALITATE	DOMENIU	INDICATOR	CRITERIU	CRITERIU2	UM	VAL_INDICATOR
2014	ILEANDA	Forța de muncă	REGIS - Numărul mediu de salariați din întreprinderi non-agricole active	Nomenclator CAEN - Comerț cu ridicata cu excepția comerțului cu autovehicule și motocicletele		Numar persoane	0,00
2014	ILEANDA	Forța de muncă	REGIS - Numărul mediu de salariați din întreprinderi non-agricole active	Nomenclator CAEN - Comerț cu amănuntul, cu excepția autovehiculelor și motocicletelor		Numar persoane	13,00
2014	ILEANDA	Forța de muncă	REGIS - Numărul mediu de salariați din întreprinderi non-agricole active	Nomenclator CAEN - Transporturi terestre și transporturi prin conducte		Numar persoane	2,00
2014	ILEANDA	Forța de muncă	REGIS - Numărul mediu de salariați din întreprinderi non-agricole active	Nomenclator CAEN - Activități juridice și de contabilitate		Numar persoane	3,00
2014	ILEANDA	Forța de muncă	REGIS - Numărul mediu de salariați din întreprinderi non-agricole active	Nomenclator CAEN - Activități veterinare		Numar persoane	4,00
2014	ILEANDA	Forța de muncă	REGIS - Numărul mediu de salariați din întreprinderi non-agricole active	Nomenclator CAEN - Activități de închiriere și leasing		Numar persoane	0,00
2014	ILEANDA	Forța de muncă	REGIS - Numărul mediu de salariați din întreprinderi non-agricole active	Nomenclator CAEN - Activități de peisagistică și servicii pentru clădiri		Numar persoane	0,00
2014	ILEANDA	Forța de muncă	REGIS - Numărul mediu de salariați din întreprinderi non-comerț active	Nomenclator CAEN - Agricultură, vânătoare și servicii anexe		Numar persoane	3,00
2014	ILEANDA	Forța de muncă	REGIS - Numărul mediu de salariați din întreprinderi non-comerț active	Nomenclator CAEN - Silvicultură și exploatare forestieră		Numar persoane	2,00
2014	ILEANDA	Forța de muncă	REGIS - Numărul mediu de salariați din întreprinderi non-comerț active	Nomenclator CAEN - Industria alimentară		Numar persoane	37,00
2014	ILEANDA	Forța de muncă	REGIS - Numărul mediu de salariați din întreprinderi non-comerț active	Nomenclator CAEN - Lucrări speciale de construcții		Numar persoane	0,00

902



	AN	LOCALITATE	DOMENIU	INDICATOR	CRTERIU	CRTERIU2	UM	VAL_INDICATOR
	2014	ILEANDA	Forța de muncă	REGIS - Numărul mediu de salariați din întreprinderi non-comerț active	Nomenclator CAEN - Transporturi terestre și transporturi prin conducte		Numar persoane	2,00
	2014	ILEANDA	Forța de muncă	REGIS - Numărul mediu de salariați din întreprinderi non-comerț active	Nomenclator CAEN - Activități juridice și de contabilitate		Numar persoane	3,00
	2014	ILEANDA	Forța de muncă	REGIS - Numărul mediu de salariați din întreprinderi non-comerț active	Nomenclator CAEN - Activități veterinare		Numar persoane	4,00
	2014	ILEANDA	Forța de muncă	REGIS - Numărul mediu de salariați din întreprinderi non-comerț active	Nomenclator CAEN - Activități de închiriere și leasing		Numar persoane	0,00
	2014	ILEANDA	Forța de muncă	REGIS - Numărul mediu de salariați din întreprinderi non-comerț active	Nomenclator CAEN - Activități de peisagistică și servicii pentru clădiri		Numar persoane	0,00
	2014	ILEANDA	Forța de muncă	SOM101E - Someri înregistrați la sfârșitul anului, pe sexe	Sex - Total		Numar persoane	143,00
	2014	ILEANDA	Forța de muncă	SOM101E - Someri înregistrați la sfârșitul anului, pe sexe	Sex - Masculin		Numar persoane	91,00
	2014	ILEANDA	Forța de muncă	SOM101E - Someri înregistrați la sfârșitul anului, pe sexe	Sex - Feminin		Numar persoane	52,00
	2014	ILEANDA	Echiparea teritoriului	GOS106B - Lungimea totală a rețelei simple de distribuție a apei potabile			Kilometri	36,90
	2014	ILEANDA	Echiparea teritoriului	GOS107A - Capacitatea instalațiilor de producere a apei potabile			Metri cubi pe zi	804,00
	2014	ILEANDA	Echiparea teritoriului	GOS108A - Cantitatea de apă potabilă distribuită consumatorilor	Destinația apei distribuite - Total		Mii metri cubi	72,00
	2014	ILEANDA	Echiparea teritoriului	GOS108A - Cantitatea de apă	Destinația apei distribuite - Din		Mii metri cubi	64,00

606


AN	LOCALITATE	DOMENIU	INDICATOR	CRITERIU	CRITERIU2	UM	VAL_INDICATOR
			potabilă distribuită consumatorilor	care: pentru uz casnic			
2014	ILEANDA	Echiparea teritoriului	GOS116A - Lungimea totală a conductelor de distribuție a gazelor			Kilometri	20,90
2014	ILEANDA	Echiparea teritoriului	GOS118A - Gaze naturale distribuite, după destinație	Destinația gazelor naturale distribuite - Total		Mii metri cubi	365,00
2014	ILEANDA	Echiparea teritoriului	GOS118A - Gaze naturale distribuite, după destinație	Destinația gazelor naturale distribuite - Din care: pentru uz casnic		Mii metri cubi	148,00
2014	ILEANDA	Echiparea teritoriului	LOC101B - Locuințe existente la sfârșitul anului, pe forme de proprietate	Forme de proprietate - Total		Numar	1201,00
2014	ILEANDA	Echiparea teritoriului	LOC101B - Locuințe existente la sfârșitul anului, pe forme de proprietate	Forme de proprietate - Proprietate publica		Numar	21,00
2014	ILEANDA	Echiparea teritoriului	LOC101B - Locuințe existente la sfârșitul anului, pe forme de proprietate	Forme de proprietate - Proprietate privata		Numar	1180,00
2014	ILEANDA	Echiparea teritoriului	LOC103B - Suprafața locuibilă existentă la sfârșitul anului, pe forme de proprietate	Forme de proprietate - Total		Metri patrati arie desfasurata	58625,00
2014	ILEANDA	Echiparea teritoriului	LOC103B - Suprafața locuibilă existentă la sfârșitul anului, pe forme de proprietate	Forme de proprietate - Proprietate publica		Metri patrati arie desfasurata	827,00
2014	ILEANDA	Echiparea teritoriului	LOC103B - Suprafața locuibilă existentă la sfârșitul anului, pe forme de proprietate	Forme de proprietate - Proprietate privata		Metri patrati arie desfasurata	57798,00
2014	ILEANDA	Populație	POP107D - POPULATIA DUPA DOMICILIU la 1 ianuarie pe grupe de varsta si sexe	Grupe de varsta - Total	Sex - Total	Numar persoane	2480,00
2014	ILEANDA	Populație	POP107D - POPULATIA DUPA	Grupe de varsta - Total	Sex - Masculin	Numar	1197,00

hpe


AN	LOCALITATE	DOMENIU	INDICATOR	CRITERIU	CRITERIU2	UM	VAL_INDICATOR
			DOMICILIU la 1 ianuarie pe grupe de varsta si sexe			persoane	
2014	ILEANDA	Populație	POP107D - POPULATIA DUPA DOMICILIU la 1 ianuarie pe grupe de varsta si sexe	Grupe de varsta - Total	Sex - Feminin	Numar persoane	1283,00
2014	ILEANDA	Populație	POP107D - POPULATIA DUPA DOMICILIU la 1 ianuarie pe grupe de varsta si sexe	Grupe de varsta - 0- 4 ani	Sex - Total	Numar persoane	166,00
2014	ILEANDA	Populație	POP107D - POPULATIA DUPA DOMICILIU la 1 ianuarie pe grupe de varsta si sexe	Grupe de varsta - 0- 4 ani	Sex - Masculin	Numar persoane	82,00
2014	ILEANDA	Populație	POP107D - POPULATIA DUPA DOMICILIU la 1 ianuarie pe grupe de varsta si sexe	Grupe de varsta - 0- 4 ani	Sex - Feminin	Numar persoane	84,00
2014	ILEANDA	Populație	POP107D - POPULATIA DUPA DOMICILIU la 1 ianuarie pe grupe de varsta si sexe	Grupe de varsta - 5- 9 ani	Sex - Total	Numar persoane	136,00
2014	ILEANDA	Populație	POP107D - POPULATIA DUPA DOMICILIU la 1 ianuarie pe grupe de varsta si sexe	Grupe de varsta - 5- 9 ani	Sex - Masculin	Numar persoane	65,00
2014	ILEANDA	Populație	POP107D - POPULATIA DUPA DOMICILIU la 1 ianuarie pe grupe de varsta si sexe	Grupe de varsta - 5- 9 ani	Sex - Feminin	Numar persoane	70,00
2014	ILEANDA	Populație	POP107D - POPULATIA DUPA DOMICILIU la 1 ianuarie pe grupe de varsta si sexe	Grupe de varsta - 10-14 ani	Sex - Total	Numar persoane	171,00
2014	ILEANDA	Populație	POP107D - POPULATIA DUPA DOMICILIU la 1 ianuarie pe grupe de varsta si sexe	Grupe de varsta - 10-14 ani	Sex - Masculin	Numar persoane	89,00
2014	ILEANDA	Populație	POP107D - POPULATIA DUPA DOMICILIU la 1 ianuarie pe grupe de varsta si sexe	Grupe de varsta - 10-14 ani	Sex - Feminin	Numar persoane	82,00
2014	ILEANDA	Populație	POP107D - POPULATIA DUPA DOMICILIU la 1 ianuarie pe grupe de varsta si sexe	Grupe de varsta - 15-19 ani	Sex - Total	Numar persoane	161,00
2014	ILEANDA	Populație	POP107D - POPULATIA DUPA	Grupe de varsta - 15-19 ani	Sex - Masculin	Numar	87,00

906


AN	LOCALITATE	DOMENIU	INDICATOR	CRITERIU	CRITERIU2	UM	VAL_INDICATOR
			DOMICILIU la 1 ianuarie pe grupe de varsta si sexe			persoane	
2014	ILEANDA	Populație	POP107D - POPULATIA DUPA DOMICILIU la 1 ianuarie pe grupe de varsta si sexe	Grupe de varsta - 15-19 ani	Sex - Feminin	Numar persoane	74,00
2014	ILEANDA	Populație	POP107D - POPULATIA DUPA DOMICILIU la 1 ianuarie pe grupe de varsta si sexe	Grupe de varsta - 20-24 ani	Sex - Total	Numar persoane	166,00
2014	ILEANDA	Populație	POP107D - POPULATIA DUPA DOMICILIU la 1 ianuarie pe grupe de varsta si sexe	Grupe de varsta - 20-24 ani	Sex - Masculin	Numar persoane	96,00
2014	ILEANDA	Populație	POP107D - POPULATIA DUPA DOMICILIU la 1 ianuarie pe grupe de varsta si sexe	Grupe de varsta - 20-24 ani	Sex - Feminin	Numar persoane	70,00
2014	ILEANDA	Populație	POP107D - POPULATIA DUPA DOMICILIU la 1 ianuarie pe grupe de varsta si sexe	Grupe de varsta - 25-29 ani	Sex - Total	Numar persoane	159,00
2014	ILEANDA	Populație	POP107D - POPULATIA DUPA DOMICILIU la 1 ianuarie pe grupe de varsta si sexe	Grupe de varsta - 25-29 ani	Sex - Masculin	Numar persoane	89,00
2014	ILEANDA	Populație	POP107D - POPULATIA DUPA DOMICILIU la 1 ianuarie pe grupe de varsta si sexe	Grupe de varsta - 25-29 ani	Sex - Feminin	Numar persoane	70,00
2014	ILEANDA	Populație	POP107D - POPULATIA DUPA DOMICILIU la 1 ianuarie pe grupe de varsta si sexe	Grupe de varsta - 30-34 ani	Sex - Total	Numar persoane	142,00
2014	ILEANDA	Populație	POP107D - POPULATIA DUPA DOMICILIU la 1 ianuarie pe grupe de varsta si sexe	Grupe de varsta - 30-34 ani	Sex - Masculin	Numar persoane	67,00
2014	ILEANDA	Populație	POP107D - POPULATIA DUPA DOMICILIU la 1 ianuarie pe grupe de varsta si sexe	Grupe de varsta - 30-34 ani	Sex - Feminin	Numar persoane	75,00
2014	ILEANDA	Populație	POP107D - POPULATIA DUPA DOMICILIU la 1 ianuarie pe grupe de varsta si sexe	Grupe de varsta - 35-39 ani	Sex - Total	Numar persoane	143,00
2014	ILEANDA	Populație	POP107D - POPULATIA DUPA	Grupe de varsta - 35-39 ani	Sex - Masculin	Numar	75,00

996


AN	LOCALITATE	DOMENIU	INDICATOR	CRITERIU	CRITERIU2	UM	VAL_INDICATOR
			DOMICILIU la 1 ianuarie pe grupe de varsta si sexe			persoane	
2014	ILEANDA	Populație	POP107D - POPULATIA DUPA DOMICILIU la 1 ianuarie pe grupe de varsta si sexe	Grupe de varsta - 35-39 ani	Sex - Feminin	Numar persoane	68,00
2014	ILEANDA	Populație	POP107D - POPULATIA DUPA DOMICILIU la 1 ianuarie pe grupe de varsta si sexe	Grupe de varsta - 40-44 ani	Sex - Total	Numar persoane	209,00
2014	ILEANDA	Populație	POP107D - POPULATIA DUPA DOMICILIU la 1 ianuarie pe grupe de varsta si sexe	Grupe de varsta - 40-44 ani	Sex - Masculin	Numar persoane	112,00
2014	ILEANDA	Populație	POP107D - POPULATIA DUPA DOMICILIU la 1 ianuarie pe grupe de varsta si sexe	Grupe de varsta - 40-44 ani	Sex - Feminin	Numar persoane	97,00
2014	ILEANDA	Populație	POP107D - POPULATIA DUPA DOMICILIU la 1 ianuarie pe grupe de varsta si sexe	Grupe de varsta - 45-49 ani	Sex - Total	Numar persoane	168,00
2014	ILEANDA	Populație	POP107D - POPULATIA DUPA DOMICILIU la 1 ianuarie pe grupe de varsta si sexe	Grupe de varsta - 45-49 ani	Sex - Masculin	Numar persoane	87,00
2014	ILEANDA	Populație	POP107D - POPULATIA DUPA DOMICILIU la 1 ianuarie pe grupe de varsta si sexe	Grupe de varsta - 45-49 ani	Sex - Feminin	Numar persoane	81,00
2014	ILEANDA	Populație	POP107D - POPULATIA DUPA DOMICILIU la 1 ianuarie pe grupe de varsta si sexe	Grupe de varsta - 50-54 ani	Sex - Total	Numar persoane	97,00
2014	ILEANDA	Populație	POP107D - POPULATIA DUPA DOMICILIU la 1 ianuarie pe grupe de varsta si sexe	Grupe de varsta - 50-54 ani	Sex - Masculin	Numar persoane	56,00
2014	ILEANDA	Populație	POP107D - POPULATIA DUPA DOMICILIU la 1 ianuarie pe grupe de varsta si sexe	Grupe de varsta - 50-54 ani	Sex - Feminin	Numar persoane	41,00
2014	ILEANDA	Populație	POP107D - POPULATIA DUPA	Grupe de varsta - 55-59 ani	Sex - Total	Numar	119,00

got


AN	LOCALITATE	DOMENIU	INDICATOR	CRITERIU	CRITERIU2	UM	VAL_INDICATOR
			DOMICILIU la 1 ianuarie pe grupe de varsta si sexe			persoane	
2014	ILEANDA	Populație	POP107D - POPULATIA DUPA DOMICILIU la 1 ianuarie pe grupe de varsta si sexe	Grupe de varsta - 55-59 ani	Sex - Masculin	Numar persoane	58,00
2014	ILEANDA	Populație	POP107D - POPULATIA DUPA DOMICILIU la 1 ianuarie pe grupe de varsta si sexe	Grupe de varsta - 55-59 ani	Sex - Feminin	Numar persoane	61,00
2014	ILEANDA	Populație	POP107D - POPULATIA DUPA DOMICILIU la 1 ianuarie pe grupe de varsta si sexe	Grupe de varsta - 60-64 ani	Sex - Total	Numar persoane	161,00
2014	ILEANDA	Populație	POP107D - POPULATIA DUPA DOMICILIU la 1 ianuarie pe grupe de varsta si sexe	Grupe de varsta - 60-64 ani	Sex - Masculin	Numar persoane	64,00
2014	ILEANDA	Populație	POP107D - POPULATIA DUPA DOMICILIU la 1 ianuarie pe grupe de varsta si sexe	Grupe de varsta - 60-64 ani	Sex - Feminin	Numar persoane	97,00
2014	ILEANDA	Populație	POP107D - POPULATIA DUPA DOMICILIU la 1 ianuarie pe grupe de varsta si sexe	Grupe de varsta - 65-69 ani	Sex - Total	Numar persoane	119,00
2014	ILEANDA	Populație	POP107D - POPULATIA DUPA DOMICILIU la 1 ianuarie pe grupe de varsta si sexe	Grupe de varsta - 65-69 ani	Sex - Masculin	Numar persoane	48,00
2014	ILEANDA	Populație	POP107D - POPULATIA DUPA DOMICILIU la 1 ianuarie pe grupe de varsta si sexe	Grupe de varsta - 65-69 ani	Sex - Feminin	Numar persoane	71,00
2014	ILEANDA	Populație	POP107D - POPULATIA DUPA DOMICILIU la 1 ianuarie pe grupe de varsta si sexe	Grupe de varsta - 70-74 ani	Sex - Total	Numar persoane	117,00
2014	ILEANDA	Populație	POP107D - POPULATIA DUPA DOMICILIU la 1 ianuarie pe grupe de varsta si sexe	Grupe de varsta - 70-74 ani	Sex - Masculin	Numar persoane	36,00
2014	ILEANDA	Populație	POP107D - POPULATIA DUPA	Grupe de varsta - 70-74 ani	Sex - Feminin	Numar	81,00

908


AN	LOCALITATE	DOMENIU	INDICATOR	CRITERIU	CRITERIU2	UM	VAL_INDICATOR
			DOMICILIU la 1 ianuarie pe grupe de varsta si sexe			persoane	
2014	ILEANDA	Populație	POP107D - POPULATIA DUPA DOMICILIU la 1 ianuarie pe grupe de varsta si sexe	Grupe de varsta - 75-79 ani	Sex - Total	Numar persoane	112,00
2014	ILEANDA	Populație	POP107D - POPULATIA DUPA DOMICILIU la 1 ianuarie pe grupe de varsta si sexe	Grupe de varsta - 75-79 ani	Sex - Masculin	Numar persoane	44,00
2014	ILEANDA	Populație	POP107D - POPULATIA DUPA DOMICILIU la 1 ianuarie pe grupe de varsta si sexe	Grupe de varsta - 75-79 ani	Sex - Feminin	Numar persoane	68,00
2014	ILEANDA	Populație	POP107D - POPULATIA DUPA DOMICILIU la 1 ianuarie pe grupe de varsta si sexe	Grupe de varsta - 80-84 ani	Sex - Total	Numar persoane	82,00
2014	ILEANDA	Populație	POP107D - POPULATIA DUPA DOMICILIU la 1 ianuarie pe grupe de varsta si sexe	Grupe de varsta - 80-84 ani	Sex - Masculin	Numar persoane	25,00
2014	ILEANDA	Populație	POP107D - POPULATIA DUPA DOMICILIU la 1 ianuarie pe grupe de varsta si sexe	Grupe de varsta - 80-84 ani	Sex - Feminin	Numar persoane	57,00
2014	ILEANDA	Populație	POP107D - POPULATIA DUPA DOMICILIU la 1 ianuarie pe grupe de varsta si sexe	Grupe de varsta - 85 ani si peste	Sex - Total	Numar persoane	52,00
2014	ILEANDA	Populație	POP107D - POPULATIA DUPA DOMICILIU la 1 ianuarie pe grupe de varsta si sexe	Grupe de varsta - 85 ani si peste	Sex - Masculin	Numar persoane	16,00
2014	ILEANDA	Populație	POP107D - POPULATIA DUPA DOMICILIU la 1 ianuarie pe grupe de varsta si sexe	Grupe de varsta - 85 ani si peste	Sex - Feminin	Numar persoane	36,00
2014	ILEANDA	Populație	POP108D - POPULATIA DUPA DOMICILIU la 1 iulie pe grupe de varsta si sexe	Grupe de varsta - Total	Sex - Total	Numar persoane	2454,00
2014	ILEANDA	Populație	POP108D - POPULATIA DUPA	Grupe de varsta - Total	Sex - Masculin	Numar	1189,00

909


AN	LOCALITATE	DOMENIU	INDICATOR	CRITERIU	CRITERIU2	UM	VAL_INDICATOR
			DOMICILIU la 1 iulie pe grupe de varsta si sexe			persoane	
2014	ILEANDA	Populație	POP108D - POPULATIA DUPA DOMICILIU la 1 iulie pe grupe de varsta si sexe	Grupe de varsta - Total	Sex - Feminin	Numar persoane	1265,00
2014	ILEANDA	Populație	POP108D - POPULATIA DUPA DOMICILIU la 1 iulie pe grupe de varsta si sexe	Grupe de varsta - 0- 4 ani	Sex - Total	Numar persoane	163,00
2014	ILEANDA	Populație	POP108D - POPULATIA DUPA DOMICILIU la 1 iulie pe grupe de varsta si sexe	Grupe de varsta - 0- 4 ani	Sex - Masculin	Numar persoane	83,00
2014	ILEANDA	Populație	POP108D - POPULATIA DUPA DOMICILIU la 1 iulie pe grupe de varsta si sexe	Grupe de varsta - 0- 4 ani	Sex - Feminin	Numar persoane	80,00
2014	ILEANDA	Populație	POP108D - POPULATIA DUPA DOMICILIU la 1 iulie pe grupe de varsta si sexe	Grupe de varsta - 5- 9 ani	Sex - Total	Numar persoane	135,00
2014	ILEANDA	Populație	POP108D - POPULATIA DUPA DOMICILIU la 1 iulie pe grupe de varsta si sexe	Grupe de varsta - 5- 9 ani	Sex - Masculin	Numar persoane	63,00
2014	ILEANDA	Populație	POP108D - POPULATIA DUPA DOMICILIU la 1 iulie pe grupe de varsta si sexe	Grupe de varsta - 5- 9 ani	Sex - Feminin	Numar persoane	72,00
2014	ILEANDA	Populație	POP108D - POPULATIA DUPA DOMICILIU la 1 iulie pe grupe de varsta si sexe	Grupe de varsta - 10-14 ani	Sex - Total	Numar persoane	168,00
2014	ILEANDA	Populație	POP108D - POPULATIA DUPA DOMICILIU la 1 iulie pe grupe de varsta si sexe	Grupe de varsta - 10-14 ani	Sex - Masculin	Numar persoane	90,00
2014	ILEANDA	Populație	POP108D - POPULATIA DUPA DOMICILIU la 1 iulie pe grupe de varsta si sexe	Grupe de varsta - 10-14 ani	Sex - Feminin	Numar persoane	78,00
2014	ILEANDA	Populație	POP108D - POPULATIA DUPA DOMICILIU la 1 iulie pe grupe de varsta si sexe	Grupe de varsta - 15-19 ani	Sex - Total	Numar persoane	153,00
2014	ILEANDA	Populație	POP108D - POPULATIA DUPA	Grupe de varsta - 15-19 ani	Sex - Masculin	Numar	84,00

AN	LOCALITATE	DOMENIU	INDICATOR	CRITERIU	CRITERIU2	UM	VAL_INDICATOR
			DOMICILIU la 1 iulie pe grupe de varsta si sexe			persoane	
2014	ILEANDA	Populație	POP108D - POPULATIA DUPA DOMICILIU la 1 iulie pe grupe de varsta si sexe	Grupe de varsta - 15-19 ani	Sex - Feminin	Numar persoane	69,00
2014	ILEANDA	Populație	POP108D - POPULATIA DUPA DOMICILIU la 1 iulie pe grupe de varsta si sexe	Grupe de varsta - 20-24 ani	Sex - Total	Numar persoane	169,00
2014	ILEANDA	Populație	POP108D - POPULATIA DUPA DOMICILIU la 1 iulie pe grupe de varsta si sexe	Grupe de varsta - 20-24 ani	Sex - Masculin	Numar persoane	96,00
2014	ILEANDA	Populație	POP108D - POPULATIA DUPA DOMICILIU la 1 iulie pe grupe de varsta si sexe	Grupe de varsta - 20-24 ani	Sex - Feminin	Numar persoane	73,00
2014	ILEANDA	Populație	POP108D - POPULATIA DUPA DOMICILIU la 1 iulie pe grupe de varsta si sexe	Grupe de varsta - 25-29 ani	Sex - Total	Numar persoane	161,00
2014	ILEANDA	Populație	POP108D - POPULATIA DUPA DOMICILIU la 1 iulie pe grupe de varsta si sexe	Grupe de varsta - 25-29 ani	Sex - Masculin	Numar persoane	93,00
2014	ILEANDA	Populație	POP108D - POPULATIA DUPA DOMICILIU la 1 iulie pe grupe de varsta si sexe	Grupe de varsta - 25-29 ani	Sex - Feminin	Numar persoane	68,00
2014	ILEANDA	Populație	POP108D - POPULATIA DUPA DOMICILIU la 1 iulie pe grupe de varsta si sexe	Grupe de varsta - 30-34 ani	Sex - Total	Numar persoane	140,00
2014	ILEANDA	Populație	POP108D - POPULATIA DUPA DOMICILIU la 1 iulie pe grupe de varsta si sexe	Grupe de varsta - 30-34 ani	Sex - Masculin	Numar persoane	64,00
2014	ILEANDA	Populație	POP108D - POPULATIA DUPA DOMICILIU la 1 iulie pe grupe de varsta si sexe	Grupe de varsta - 30-34 ani	Sex - Feminin	Numar persoane	76,00
2014	ILEANDA	Populație	POP108D - POPULATIA DUPA DOMICILIU la 1 iulie pe grupe de varsta si sexe	Grupe de varsta - 35-39 ani	Sex - Total	Numar persoane	144,00
2014	ILEANDA	Populație	POP108D - POPULATIA DUPA	Grupe de varsta - 35-39 ani	Sex - Masculin	Numar	79,00



AN	LOCALITATE	DOMENIU	INDICATOR	CRITERIU	CRITERIU2	UM	VAL_INDICATOR
			DOMICILIU la 1 iulie pe grupe de varsta si sexe			persoane	
2014	ILEANDA	Populație	POP108D - POPULATIA DUPA DOMICILIU la 1 iulie pe grupe de varsta si sexe	Grupe de varsta - 35-39 ani	Sex - Feminin	Numar persoane	65,00
2014	ILEANDA	Populație	POP108D - POPULATIA DUPA DOMICILIU la 1 iulie pe grupe de varsta si sexe	Grupe de varsta - 40-44 ani	Sex - Total	Numar persoane	189,00
2014	ILEANDA	Populație	POP108D - POPULATIA DUPA DOMICILIU la 1 iulie pe grupe de varsta si sexe	Grupe de varsta - 40-44 ani	Sex - Masculin	Numar persoane	99,00
2014	ILEANDA	Populație	POP108D - POPULATIA DUPA DOMICILIU la 1 iulie pe grupe de varsta si sexe	Grupe de varsta - 40-44 ani	Sex - Feminin	Numar persoane	90,00
2014	ILEANDA	Populație	POP108D - POPULATIA DUPA DOMICILIU la 1 iulie pe grupe de varsta si sexe	Grupe de varsta - 45-49 ani	Sex - Total	Numar persoane	181,00
2014	ILEANDA	Populație	POP108D - POPULATIA DUPA DOMICILIU la 1 iulie pe grupe de varsta si sexe	Grupe de varsta - 45-49 ani	Sex - Masculin	Numar persoane	95,00
2014	ILEANDA	Populație	POP108D - POPULATIA DUPA DOMICILIU la 1 iulie pe grupe de varsta si sexe	Grupe de varsta - 45-49 ani	Sex - Feminin	Numar persoane	86,00
2014	ILEANDA	Populație	POP108D - POPULATIA DUPA DOMICILIU la 1 iulie pe grupe de varsta si sexe	Grupe de varsta - 50-54 ani	Sex - Total	Numar persoane	97,00
2014	ILEANDA	Populație	POP108D - POPULATIA DUPA DOMICILIU la 1 iulie pe grupe de varsta si sexe	Grupe de varsta - 50-54 ani	Sex - Masculin	Numar persoane	55,00
2014	ILEANDA	Populație	POP108D - POPULATIA DUPA DOMICILIU la 1 iulie pe grupe de varsta si sexe	Grupe de varsta - 50-54 ani	Sex - Feminin	Numar persoane	42,00
2014	ILEANDA	Populație	POP108D - POPULATIA DUPA	Grupe de varsta - 55-59 ani	Sex - Total	Numar	121,00

76


AN	LOCALITATE	DOMENIU	INDICATOR	CRTERIU	CRTERIU2	UM	VAL_INDICATOR
			DOMICILIU la 1 iulie pe grupe de varsta si sexe			persoane	
2014	ILEANDA	Populație	POP108D - POPULATIA DUPA DOMICILIU la 1 iulie pe grupe de varsta si sexe	Grupe de varsta - 55-59 ani	Sex - Masculin	Numar persoane	61,00
2014	ILEANDA	Populație	POP108D - POPULATIA DUPA DOMICILIU la 1 iulie pe grupe de varsta si sexe	Grupe de varsta - 55-59 ani	Sex - Feminin	Numar persoane	60,00
2014	ILEANDA	Populație	POP108D - POPULATIA DUPA DOMICILIU la 1 iulie pe grupe de varsta si sexe	Grupe de varsta - 60-64 ani	Sex - Total	Numar persoane	146,00
2014	ILEANDA	Populație	POP108D - POPULATIA DUPA DOMICILIU la 1 iulie pe grupe de varsta si sexe	Grupe de varsta - 60-64 ani	Sex - Masculin	Numar persoane	59,00
2014	ILEANDA	Populație	POP108D - POPULATIA DUPA DOMICILIU la 1 iulie pe grupe de varsta si sexe	Grupe de varsta - 60-64 ani	Sex - Feminin	Numar persoane	87,00
2014	ILEANDA	Populație	POP108D - POPULATIA DUPA DOMICILIU la 1 iulie pe grupe de varsta si sexe	Grupe de varsta - 65-69 ani	Sex - Total	Numar persoane	137,00
2014	ILEANDA	Populație	POP108D - POPULATIA DUPA DOMICILIU la 1 iulie pe grupe de varsta si sexe	Grupe de varsta - 65-69 ani	Sex - Masculin	Numar persoane	53,00
2014	ILEANDA	Populație	POP108D - POPULATIA DUPA DOMICILIU la 1 iulie pe grupe de varsta si sexe	Grupe de varsta - 65-69 ani	Sex - Feminin	Numar persoane	84,00
2014	ILEANDA	Populație	POP108D - POPULATIA DUPA DOMICILIU la 1 iulie pe grupe de varsta si sexe	Grupe de varsta - 70-74 ani	Sex - Total	Numar persoane	109,00
2014	ILEANDA	Populație	POP108D - POPULATIA DUPA DOMICILIU la 1 iulie pe grupe de varsta si sexe	Grupe de varsta - 70-74 ani	Sex - Masculin	Numar persoane	34,00
2014	ILEANDA	Populație	POP108D - POPULATIA DUPA	Grupe de varsta - 70-74 ani	Sex - Feminin	Numar	75,00




AN	LOCALITATE	DOMENIU	INDICATOR	CRTERIU	CRTERIU2	UM	VAL_INDICATOR
			DOMICILIU la 1 iulie pe grupe de varsta si sexe			persoane	
2014	ILEANDA	Populație	POP108D - POPULATIA DUPA DOMICILIU la 1 iulie pe grupe de varsta si sexe	Grupe de varsta - 75-79 ani	Sex - Total	Numar persoane	107,00
2014	ILEANDA	Populație	POP108D - POPULATIA DUPA DOMICILIU la 1 iulie pe grupe de varsta si sexe	Grupe de varsta - 75-79 ani	Sex - Masculin	Numar persoane	45,00
2014	ILEANDA	Populație	POP108D - POPULATIA DUPA DOMICILIU la 1 iulie pe grupe de varsta si sexe	Grupe de varsta - 75-79 ani	Sex - Feminin	Numar persoane	62,00
2014	ILEANDA	Populație	POP108D - POPULATIA DUPA DOMICILIU la 1 iulie pe grupe de varsta si sexe	Grupe de varsta - 80-84 ani	Sex - Total	Numar persoane	83,00
2014	ILEANDA	Populație	POP108D - POPULATIA DUPA DOMICILIU la 1 iulie pe grupe de varsta si sexe	Grupe de varsta - 80-84 ani	Sex - Masculin	Numar persoane	22,00
2014	ILEANDA	Populație	POP108D - POPULATIA DUPA DOMICILIU la 1 iulie pe grupe de varsta si sexe	Grupe de varsta - 80-84 ani	Sex - Feminin	Numar persoane	61,00
2014	ILEANDA	Populație	POP108D - POPULATIA DUPA DOMICILIU la 1 iulie pe grupe de varsta si sexe	Grupe de varsta - 85 ani si peste	Sex - Total	Numar persoane	51,00
2014	ILEANDA	Populație	POP108D - POPULATIA DUPA DOMICILIU la 1 iulie pe grupe de varsta si sexe	Grupe de varsta - 85 ani si peste	Sex - Masculin	Numar persoane	14,00
2014	ILEANDA	Populație	POP108D - POPULATIA DUPA DOMICILIU la 1 iulie pe grupe de varsta si sexe	Grupe de varsta - 85 ani si peste	Sex - Feminin	Numar persoane	37,00
2014	ILEANDA	Populație	POP108C - Populatia de vasta oficiala corespunzatoare invatamntului prescolar			Numar persoane	94,00
2014	ILEANDA	Populație	POP201D - Născuți vii			Numar	30,00

	AN	LOCALITATE	DOMENIU	INDICATOR	CRTERIU	CRTERIU2	UM	VAL_INDICATOR
							persoane	
	2014	ILEANDA	Populație	POP201K - Nascuti vii cu resedinta obisnuita in Romania			Numar persoane	28,00
	2014	ILEANDA	Populație	POP206D - Decedați			Numar persoane	56,00
	2014	ILEANDA	Populație	POP206J - Decedati cu resedinta obisnuita in Romania			Numar persoane	54,00
	2014	ILEANDA	Populație	POP210D - Casatorii			Numar	7,00
	2014	ILEANDA	Populație	POP212B - Divorturi			Numar	4,00
	2014	ILEANDA	Populație	POP304B - Stabiliri de resedinta			Numar persoane	28,00
	2014	ILEANDA	Populație	POP305B - Plecari cu resedinta			Numar persoane	33,00
	2014	ILEANDA	Populație	POP307A - Stabiliri cu domiciliul (inclusiv migratia externa)			Numar persoane	32,00
	2014	ILEANDA	Populație	POP308A - Plecari cu domiciliul (inclusiv migratia externa)			Numar persoane	52,00
	2014	ILEANDA	Populație	POP309E - Emigranti definitivi pe judete si localitati de plecare			Numar persoane	1,00
	2014	ILEANDA	Ocrotirea sănătății	SAN101B - Unități sanitare, pe categorii de unități sanitare și forme de proprietate	Categorii de unitati sanitare - Unitati medico-sociale	Forme de proprietate - Total	Numar	1,00
	2014	ILEANDA	Ocrotirea sănătății	SAN101B - Unități sanitare, pe categorii de unități sanitare și	Categorii de unitati sanitare - Unitati medico-sociale	Forme de proprietate - Proprietate publica	Numar	1,00

916


AN	LOCALITATE	DOMENIU	INDICATOR	CRITERIU	CRITERIU2	UM	VAL_INDICATOR
			forme de proprietate				
2014	ILEANDA	Ocrotirea sănătății	SAN101B - Unități sanitare, pe categorii de unități sanitare și forme de proprietate	Categorii de unitati sanitare - Cabinete medicale de medicina generala	Forme de proprietate - Total	Numar	1,00
2014	ILEANDA	Ocrotirea sănătății	SAN101B - Unități sanitare, pe categorii de unități sanitare și forme de proprietate	Categorii de unitati sanitare - Cabinete medicale de medicina generala	Forme de proprietate - Proprietate privata	Numar	1,00
2014	ILEANDA	Ocrotirea sănătății	SAN101B - Unități sanitare, pe categorii de unități sanitare și forme de proprietate	Categorii de unitati sanitare - Cabinete medicale de familie	Forme de proprietate - Total	Numar	1,00
2014	ILEANDA	Ocrotirea sănătății	SAN101B - Unități sanitare, pe categorii de unități sanitare și forme de proprietate	Categorii de unitati sanitare - Cabinete medicale de familie	Forme de proprietate - Proprietate privata	Numar	1,00
2014	ILEANDA	Ocrotirea sănătății	SAN101B - Unități sanitare, pe categorii de unități sanitare și forme de proprietate	Categorii de unitati sanitare - Cabinete stomatologice	Forme de proprietate - Total	Numar	1,00
2014	ILEANDA	Ocrotirea sănătății	SAN101B - Unități sanitare, pe categorii de unități sanitare și forme de proprietate	Categorii de unitati sanitare - Cabinete stomatologice	Forme de proprietate - Proprietate privata	Numar	1,00
2014	ILEANDA	Ocrotirea sănătății	SAN101B - Unități sanitare, pe categorii de unități sanitare și forme de proprietate	Categorii de unitati sanitare - Cabinete medicale de specialitate	Forme de proprietate - Total	Numar	2,00
2014	ILEANDA	Ocrotirea sănătății	SAN101B - Unități sanitare, pe categorii de unități sanitare și forme de proprietate	Categorii de unitati sanitare - Cabinete medicale de specialitate	Forme de proprietate - Proprietate privata	Numar	2,00
2014	ILEANDA	Ocrotirea sănătății	SAN101B - Unități sanitare, pe categorii de unități sanitare și forme de proprietate	Categorii de unitati sanitare - Farmacii	Forme de proprietate - Total	Numar	2,00
2014	ILEANDA	Ocrotirea sănătății	SAN101B - Unități sanitare, pe categorii de unități sanitare și forme de proprietate	Categorii de unitati sanitare - Farmacii	Forme de proprietate - Proprietate privata	Numar	2,00
2014	ILEANDA	Ocrotirea sănătății	SAN101B - Unități sanitare, pe categorii de unități sanitare și forme de proprietate	Categorii de unitati sanitare - Laboratoare medicale	Forme de proprietate - Total	Numar	1,00


AN	LOCALITATE	DOMENIU	INDICATOR	CRITERIU	CRITERIU2	UM	VAL_INDICATOR
			forme de proprietate				
2014	ILEANDA	Ocrotirea sănătății	SAN101B - Unități sanitare, pe categorii de unități sanitare și forme de proprietate	Categorii de unitati sanitare - Laboratoare medicale	Forme de proprietate - Proprietate publica	Numar	1,00
2014	ILEANDA	Ocrotirea sănătății	SAN102C - Paturi in unitatile sanitare, pe categorii de unitati sanitare si forme de proprietate	Categorii de unitati sanitare - In unitati medico-sociale	Forme de proprietate - Proprietate publica	Numar	30,00
2014	ILEANDA	Ocrotirea sănătății	SAN104B - Personalul medico-sanitar, pe categorii de cadre medico-sanitare și forme de proprietate	Categorii de cadre medico-sanitare - Medici	Forme de proprietate - Proprietate publica	Numar persoane	3,00
2014	ILEANDA	Ocrotirea sănătății	SAN104B - Personalul medico-sanitar, pe categorii de cadre medico-sanitare și forme de proprietate	Categorii de cadre medico-sanitare - Medici	Forme de proprietate - Proprietate privata	Numar persoane	1,00
2014	ILEANDA	Ocrotirea sănătății	SAN104B - Personalul medico-sanitar, pe categorii de cadre medico-sanitare și forme de proprietate	Categorii de cadre medico-sanitare - Din total medici: medici de familie	Forme de proprietate - Proprietate privata	Numar persoane	1,00
2014	ILEANDA	Ocrotirea sănătății	SAN104B - Personalul medico-sanitar, pe categorii de cadre medico-sanitare și forme de proprietate	Categorii de cadre medico-sanitare - Stomatologi	Forme de proprietate - Proprietate privata	Numar persoane	1,00
2014	ILEANDA	Ocrotirea sănătății	SAN104B - Personalul medico-sanitar, pe categorii de cadre medico-sanitare și forme de proprietate	Categorii de cadre medico-sanitare - Farmacisti	Forme de proprietate - Proprietate privata	Numar persoane	2,00
2014	ILEANDA	Ocrotirea sănătății	SAN104B - Personalul medico-sanitar, pe categorii de cadre medico-sanitare și forme de proprietate	Categorii de cadre medico-sanitare - Personal sanitar mediu	Forme de proprietate - Proprietate publica	Numar persoane	9,00
2014	ILEANDA	Ocrotirea sănătății	SAN104B - Personalul medico-sanitar, pe categorii de cadre medico-sanitare și forme de proprietate	Categorii de cadre medico-sanitare - Personal sanitar mediu	Forme de proprietate - Proprietate privata	Numar persoane	4,00
2014	ILEANDA	Învățământ	SCL101C - Unitatile scolare, pe	Niveluri de instruire - Total		Numar	1,00

516


	AN	LOCALITATE	DOMENIU	INDICATOR	CRITERIU	CRITERIU2	UM	VAL_INDICATOR
				niveluri de educatie				
	2014	ILEANDA	Învățământ	SCL101C - Unitatile scolare, pe niveluri de educatie	Niveluri de instruire - Licee		Numar	1,00
	2014	ILEANDA	Învățământ	SCL103D - Populația școlară, pe niveluri de educație	Niveluri de instruire - Total		Numar persoane	489,00
	2014	ILEANDA	Învățământ	SCL103D - Populația școlară, pe niveluri de educație	Niveluri de instruire - Copii inscriși in gradinite		Numar persoane	75,00
	2014	ILEANDA	Învățământ	SCL103D - Populația școlară, pe niveluri de educație	Niveluri de instruire - Elevi inscriși in invatamantul preuniversitar		Numar persoane	414,00
	2014	ILEANDA	Învățământ	SCL103D - Populația școlară, pe niveluri de educație	Niveluri de instruire - Elevi inscriși in invatamantul primar si gimnazial (inclusiv invatamantul special)		Numar persoane	251,00
	2014	ILEANDA	Învățământ	SCL103D - Populația școlară, pe niveluri de educație	Niveluri de instruire - Elevi inscriși in invatamantul primar (inclusiv invatamantul special)		Numar persoane	129,00
	2014	ILEANDA	Învățământ	SCL103D - Populația școlară, pe niveluri de educație	Niveluri de instruire - Elevi inscriși in invatamantul gimnazial (inclusiv invatamantul special)		Numar persoane	122,00
	2014	ILEANDA	Învățământ	SCL103D - Populația școlară, pe niveluri de educație	Niveluri de instruire - Elevi inscriși in invatamantul primar si gimnazial		Numar persoane	251,00
	2014	ILEANDA	Învățământ	SCL103D - Populația școlară, pe niveluri de educație	Niveluri de instruire - Elevi inscriși in invatamantul primar		Numar persoane	129,00
	2014	ILEANDA	Învățământ	SCL103D - Populația școlară, pe niveluri de educație	Niveluri de instruire - Elevi inscriși in invatamantul gimnazial		Numar persoane	122,00

AN	LOCALITATE	DOMENIU	INDICATOR	CRITERIU	CRITERIU2	UM	VAL_INDICATOR
2014	ILEANDA	Învățământ	SCL103D - Populația școlară, pe niveluri de educație	Niveluri de instruire - Elevi înscriși în învățământul liceal		Numar persoane	147,00
2014	ILEANDA	Învățământ	SCL103D - Populația școlară, pe niveluri de educație	Niveluri de instruire - Elevi înscriși în învățământul profesional și de ucenici		Numar persoane	16,00
2014	ILEANDA	Învățământ	SCL104D - Personalul didactic, pe niveluri de educație	Niveluri de instruire - Total		Numar persoane	31,00
2014	ILEANDA	Învățământ	SCL104D - Personalul didactic, pe niveluri de educație	Niveluri de instruire - Învățământ prescolar		Numar persoane	4,00
2014	ILEANDA	Învățământ	SCL104D - Personalul didactic, pe niveluri de educație	Niveluri de instruire - Învățământ primar și gimnazial (inclusiv învățământul special)		Numar persoane	14,00
2014	ILEANDA	Învățământ	SCL104D - Personalul didactic, pe niveluri de educație	Niveluri de instruire - Învățământ primar (inclusiv învățământul special)		Numar persoane	7,00
2014	ILEANDA	Învățământ	SCL104D - Personalul didactic, pe niveluri de educație	Niveluri de instruire - Învățământ gimnazial (inclusiv învățământul special)		Numar persoane	7,00
2014	ILEANDA	Învățământ	SCL104D - Personalul didactic, pe niveluri de educație	Niveluri de instruire - Învățământ primar și gimnazial		Numar persoane	14,00
2014	ILEANDA	Învățământ	SCL104D - Personalul didactic, pe niveluri de educație	Niveluri de instruire - Învățământ primar		Numar persoane	7,00
2014	ILEANDA	Învățământ	SCL104D - Personalul didactic, pe niveluri de educație	Niveluri de instruire - Învățământ gimnazial		Numar persoane	7,00
2014	ILEANDA	Învățământ	SCL104D - Personalul didactic, pe niveluri de educație	Niveluri de instruire -		Numar	13,00

	AN	LOCALITATE	DOMENIU	INDICATOR	CRTERIU	CRTERIU2	UM	VAL_INDICATOR
				niveluri de educație	Invatamant liceal		persoane	
	2014	ILEANDA	Învățământ	SCL105B - Sali de clasa si cabinete scolare, pe niveluri de educatie	Niveluri de instruire - Total		Numar	26,00
	2014	ILEANDA	Învățământ	SCL105B - Sali de clasa si cabinete scolare, pe niveluri de educatie	Niveluri de instruire - Invatamant primar si gimnazial (inclusiv invatamantul special)		Numar	14,00
	2014	ILEANDA	Învățământ	SCL105B - Sali de clasa si cabinete scolare, pe niveluri de educatie	Niveluri de instruire - Invatamant primar si gimnazial		Numar	14,00
	2014	ILEANDA	Învățământ	SCL105B - Sali de clasa si cabinete scolare, pe niveluri de educatie	Niveluri de instruire - Invatamant liceal		Numar	12,00
	2014	ILEANDA	Învățământ	SCL106C - Laboratoare scolare, pe niveluri de educatie	Niveluri de instruire - Total		Numar	3,00
	2014	ILEANDA	Învățământ	SCL106C - Laboratoare scolare, pe niveluri de educatie	Niveluri de instruire - Invatamant liceal		Numar	3,00
	2014	ILEANDA	Învățământ	SCL107C - Sali de gimnastica, pe niveluri de educatie	Niveluri de instruire - Total		Numar	1,00
	2014	ILEANDA	Învățământ	SCL107C - Sali de gimnastica, pe niveluri de educatie	Niveluri de instruire - Invatamant liceal		Numar	1,00
	2014	ILEANDA	Învățământ	SCL108B - Ateliere scolare, pe niveluri de educatie	Niveluri de instruire - Total		Numar	1,00
	2014	ILEANDA	Învățământ	SCL108B - Ateliere scolare, pe niveluri de educatie	Niveluri de instruire - Invatamant liceal		Numar	1,00
	2014	ILEANDA	Învățământ	SCL112B - Numarul PC-urilor, pe	Niveluri de instruire - Total		Numar	71,00

014



AN	LOCALITATE	DOMENIU	INDICATOR	CRTERIU	CRTERIU2	UM	VAL_INDICATOR
			niveluri de educatie				
2014	ILEANDA	Învățământ	SCL112B - Numarul PC-urilor, pe niveluri de educatie	Niveluri de instruire - Invatamant primar si gimnazial (inclusiv invatamantul special)		Numar	3,00
2014	ILEANDA	Învățământ	SCL112B - Numarul PC-urilor, pe niveluri de educatie	Niveluri de instruire - Invatamant primar si gimnazial		Numar	3,00
2014	ILEANDA	Învățământ	SCL112B - Numarul PC-urilor, pe niveluri de educatie	Niveluri de instruire - Invatamant liceal		Numar	68,00
2014	ILEANDA	Învățământ	SCL110B - Terenuri de sport, pe niveluri de educatie	Niveluri de instruire - Total		Numar	1,00
2014	ILEANDA	Învățământ	SCL110B - Terenuri de sport, pe niveluri de educatie	Niveluri de instruire - Invatamant liceal		Numar	1,00
2014	ILEANDA	Dezvoltare economică	LOC104B - Locuințe terminate în cursul anului, pe surse de finanțare	Surse de finantare - Total		Numar	1,00
2014	ILEANDA	Dezvoltare economică	LOC104B - Locuințe terminate în cursul anului, pe surse de finanțare	Surse de finantare - Din fonduri private		Numar	1,00
2014	ILEANDA	Dezvoltare economică	LOC104B - Locuințe terminate în cursul anului, pe surse de finanțare	Surse de finantare - Din fondurile populatiei		Numar	1,00
2014	ILEANDA	Dezvoltare economică	LOC108B - Autorizatii de construire eliberate pentru cladiri, pe tipuri de constructii	Categorii de constructii - Cladiri rezidentiale (exclusiv cele pentru colectivitati)		Numar	7,00
2014	ILEANDA	Dezvoltare economică	LOC108B - Autorizatii de construire eliberate pentru cladiri, pe tipuri de constructii	Categorii de constructii - Cladiri rezidentiale (exclusiv cele pentru colectivitati)		Metri patrati suprafata utila	1144,00
2014	ILEANDA	Dezvoltare economică	LOC108B - Autorizatii de	Categorii de constructii - Cladiri		Numar	1,00

AN	LOCALITATE	DOMENIU	INDICATOR	CRTERIU	CRTERIU2	UM	VAL_INDICATOR
			construire eliberate pentru cladiri, pe tipuri de constructii	pentru comert cu ridicata si cu amanuntul			
2014	ILEANDA	Dezvoltare economică	LOC108B - Autorizatii de construire eliberate pentru cladiri, pe tipuri de constructii	Categorii de constructii - Cladiri pentru comert cu ridicata si cu amanuntul		Metri patrati suprafata utila	264,00
2014	ILEANDA	Dezvoltare economică	LOC108B - Autorizatii de construire eliberate pentru cladiri, pe tipuri de constructii	Categorii de constructii - Alte cladiri		Numar	2,00
2014	ILEANDA	Dezvoltare economică	LOC108B - Autorizatii de construire eliberate pentru cladiri, pe tipuri de constructii	Categorii de constructii - Alte cladiri		Metri patrati suprafata utila	262,00
2014	ILEANDA	Dezvoltare economică	TUR101C - Structuri de primire turistică cu funcțiuni de cazare turistică	Tipuri de structuri de primire turistica - Total		Numar	1,00
2014	ILEANDA	Dezvoltare economică	TUR101C - Structuri de primire turistică cu funcțiuni de cazare turistică	Tipuri de structuri de primire turistica - Hoteluri		Numar	1,00
2014	ILEANDA	Dezvoltare economică	TUR102C - Capacitatea de cazare turistica existenta	Tipuri de structuri de primire turistica - Total		Locuri	74,00
2014	ILEANDA	Dezvoltare economică	TUR102C - Capacitatea de cazare turistica existenta	Tipuri de structuri de primire turistica - Hoteluri		Locuri	74,00
2014	ILEANDA	Dezvoltare economică	TUR103D - Capacitatea de cazare turistică în funcțiune, pe tipuri de primire turistică	Tipuri de structuri de primire turistica - Total		Numar locuri-zile	24716,00
2014	ILEANDA	Dezvoltare economică	TUR103D - Capacitatea de cazare turistică în funcțiune, pe tipuri de primire turistică	Tipuri de structuri de primire turistica - Hoteluri		Numar locuri-zile	24716,00
2014	ILEANDA	Dezvoltare economică	TUR104E - Sosiri ale turiștilor în structuri de primire turistică, pe tipuri de structuri	Tipuri de structuri de primire turistica - Total		Numar persoane	1266,00
2014	ILEANDA	Dezvoltare economică	TUR104E - Sosiri ale turiștilor în	Tipuri de structuri de primire		Numar	1266,00

522


AN	LOCALITATE	DOMENIU	INDICATOR	CRITERIU	CRITERIU2	UM	VAL_INDICATOR
			structuri de primire turistică, pe tipuri de structuri	turistica - Hoteluri		persoane	
2014	ILEANDA	Dezvoltare economică	TUR105E - Înnopțări în structuri de primire turistică, pe tipuri de structuri	Tipuri de structuri de primire turistica - Total		Numar	20213,00
2014	ILEANDA	Dezvoltare economică	TUR105E - Înnopțări în structuri de primire turistică, pe tipuri de structuri	Tipuri de structuri de primire turistica - Hoteluri		Numar	20213,00
2014	ILEANDA	Dezvoltare economică	REGIS - Numărul întreprinderilor active	Nomenclator CAEN - Agricultură, vânătoare și servicii anexe		Numar întreprinderi	1,00
2014	ILEANDA	Dezvoltare economică	REGIS - Numărul întreprinderilor active	Nomenclator CAEN - Silvicultură și exploatare forestieră		Numar întreprinderi	1,00
2014	ILEANDA	Dezvoltare economică	REGIS - Numărul întreprinderilor active	Nomenclator CAEN - Industria alimentară		Numar întreprinderi	1,00
2014	ILEANDA	Dezvoltare economică	REGIS - Numărul întreprinderilor active	Nomenclator CAEN - Lucrări speciale de construcții		Numar întreprinderi	3,00
2014	ILEANDA	Dezvoltare economică	REGIS - Numărul întreprinderilor active	Nomenclator CAEN - Comerț cu ridicata și cu amănuntul, întreținerea și repararea autovehiculelor și a motocicletelor		Numar întreprinderi	1,00
2014	ILEANDA	Dezvoltare economică	REGIS - Numărul întreprinderilor active	Nomenclator CAEN - Comerț cu ridicata cu excepția comerțului cu autovehicule și motociclete		Numar întreprinderi	1,00
2014	ILEANDA	Dezvoltare economică	REGIS - Numărul întreprinderilor active	Nomenclator CAEN - Comerț cu amănuntul, cu excepția autovehiculelor și motocicletelor		Numar întreprinderi	8,00
2014	ILEANDA	Dezvoltare economică	REGIS - Numărul întreprinderilor active	Nomenclator CAEN - Transporturi terestre și		Numar întreprinderi	1,00


AN	LOCALITATE	DOMENIU	INDICATOR	CRITERIU	CRITERIU2	UM	VAL_INDICATOR
				transporturi prin conducte			
2014	ILEANDA	Dezvoltare economică	REGIS - Numărul întreprinderilor active	Nomenclator CAEN - Activități juridice și de contabilitate		Numar întreprinderi	2,00
2014	ILEANDA	Dezvoltare economică	REGIS - Numărul întreprinderilor active	Nomenclator CAEN - Activități veterinare		Numar întreprinderi	1,00
2014	ILEANDA	Dezvoltare economică	REGIS - Numărul întreprinderilor active	Nomenclator CAEN - Activități de închiriere și leasing		Numar întreprinderi	1,00
2014	ILEANDA	Dezvoltare economică	REGIS - Numărul întreprinderilor active	Nomenclator CAEN - Activități de peisagistică și servicii pentru clădiri		Numar întreprinderi	1,00
2014	ILEANDA	Dezvoltare economică	REGIS - Cifra de afaceri a întreprinderilor active	Nomenclator CAEN - Agricultură, vânătoare și servicii anexe		Lei	159240,00
2014	ILEANDA	Dezvoltare economică	REGIS - Cifra de afaceri a întreprinderilor active	Nomenclator CAEN - Silvicultură și exploatare forestieră		Lei	384793,00
2014	ILEANDA	Dezvoltare economică	REGIS - Cifra de afaceri a întreprinderilor active	Nomenclator CAEN - Industria alimentară		Lei	3575166,00
2014	ILEANDA	Dezvoltare economică	REGIS - Cifra de afaceri a întreprinderilor active	Nomenclator CAEN - Lucrări speciale de construcții		Lei	450103,00
2014	ILEANDA	Dezvoltare economică	REGIS - Cifra de afaceri a întreprinderilor active	Nomenclator CAEN - Comerț cu ridicata și cu amănuntul, întreținerea și repararea autovehiculelor și a motocicletelor		Lei	35422,00
2014	ILEANDA	Dezvoltare economică	REGIS - Cifra de afaceri a	Nomenclator CAEN - Comerț cu		Lei	37699,00

4/26


AN	LOCALITATE	DOMENIU	INDICATOR	CRITERIU	CRITERIU2	UM	VAL_INDICATOR
			întreprinderilor active	ridicata cu excepția comerțului cu autovehicule și motocicletele			
2014	ILEANDA	Dezvoltare economică	REGIS - Cifra de afaceri a întreprinderilor active	Nomenclator CAEN - Comerț cu amănuntul, cu excepția autovehiculelor și motocicletelor		Lei	2605032,00
2014	ILEANDA	Dezvoltare economică	REGIS - Cifra de afaceri a întreprinderilor active	Nomenclator CAEN - Transporturi terestre și transporturi prin conducte		Lei	166766,00
2014	ILEANDA	Dezvoltare economică	REGIS - Cifra de afaceri a întreprinderilor active	Nomenclator CAEN - Activități juridice și de contabilitate		Lei	169953,00
2014	ILEANDA	Dezvoltare economică	REGIS - Cifra de afaceri a întreprinderilor active	Nomenclator CAEN - Activități veterinare		Lei	38321,00
2014	ILEANDA	Dezvoltare economică	REGIS - Cifra de afaceri a întreprinderilor active	Nomenclator CAEN - Activități de închiriere și leasing		Lei	709778,00
2014	ILEANDA	Dezvoltare economică	REGIS - Cifra de afaceri a întreprinderilor active	Nomenclator CAEN - Activități de peisagistică și servicii pentru clădiri		Lei	29451,00
2014	ILEANDA	Dezvoltare economică	REGIS - Numărul întreprinderilor non-comerț active	Nomenclator CAEN - Agricultură, vânătoare și servicii anexe		Numar întreprinderi	1,00
2014	ILEANDA	Dezvoltare economică	REGIS - Numărul întreprinderilor non-comerț active	Nomenclator CAEN - Silvicultură și exploatare forestieră		Numar întreprinderi	1,00
2014	ILEANDA	Dezvoltare economică	REGIS - Numărul întreprinderilor non-comerț active	Nomenclator CAEN - Industria alimentară		Numar întreprinderi	1,00
2014	ILEANDA	Dezvoltare economică	REGIS - Numărul întreprinderilor non-comerț active	Nomenclator CAEN - Lucrări speciale de construcții		Numar întreprinderi	3,00

025


AN	LOCALITATE	DOMENIU	INDICATOR	CRITERIU	CRITERIU2	UM	VAL_INDICATOR
2014	ILEANDA	Dezvoltare economică	REGIS - Numărul întreprinderilor non-comerț active	Nomenclator CAEN - Transporturi terestre și transporturi prin conducte		Numar întreprinderi	1,00
2014	ILEANDA	Dezvoltare economică	REGIS - Numărul întreprinderilor non-comerț active	Nomenclator CAEN - Activități juridice și de contabilitate		Numar întreprinderi	2,00
2014	ILEANDA	Dezvoltare economică	REGIS - Numărul întreprinderilor non-comerț active	Nomenclator CAEN - Activități veterinare		Numar întreprinderi	1,00
2014	ILEANDA	Dezvoltare economică	REGIS - Numărul întreprinderilor non-comerț active	Nomenclator CAEN - Activități de închiriere și leasing		Numar întreprinderi	1,00
2014	ILEANDA	Dezvoltare economică	REGIS - Numărul întreprinderilor non-comerț active	Nomenclator CAEN - Activități de peisagistică și servicii pentru clădiri		Numar întreprinderi	1,00
2014	ILEANDA	Dezvoltare economică	REGIS - Cifra de afaceri a întreprinderilor non-comerț active	Nomenclator CAEN - Agricultură, vânătoare și servicii anexe		Lei	159240,00
2014	ILEANDA	Dezvoltare economică	REGIS - Cifra de afaceri a întreprinderilor non-comerț active	Nomenclator CAEN - Silvicultură și exploatare forestieră		Lei	384793,00
2014	ILEANDA	Dezvoltare economică	REGIS - Cifra de afaceri a întreprinderilor non-comerț active	Nomenclator CAEN - Industria alimentară		Lei	3575166,00
2014	ILEANDA	Dezvoltare economică	REGIS - Cifra de afaceri a întreprinderilor non-comerț active	Nomenclator CAEN - Lucrări speciale de construcții		Lei	450103,00
2014	ILEANDA	Dezvoltare economică	REGIS - Cifra de afaceri a întreprinderilor non-comerț active	Nomenclator CAEN - Transporturi terestre și transporturi prin conducte		Lei	166766,00
2014	ILEANDA	Dezvoltare economică	REGIS - Cifra de afaceri a întreprinderilor non-comerț active	Nomenclator CAEN - Activități juridice și de contabilitate		Lei	169953,00

966


	AN	LOCALITATE	DOMENIU	INDICATOR	CRTERIU	CRTERIU2	UM	VAL_INDICATOR
	2014	ILEANDA	Dezvoltare economică	REGIS - Cifra de afaceri a întreprinderilor non-comerț active	Nomenclator CAEN - Activități veterinare		Lei	38321,00
	2014	ILEANDA	Dezvoltare economică	REGIS - Cifra de afaceri a întreprinderilor non-comerț active	Nomenclator CAEN - Activități de închiriere și leasing		Lei	709778,00
	2014	ILEANDA	Dezvoltare economică	REGIS - Cifra de afaceri a întreprinderilor non-comerț active	Nomenclator CAEN - Activități de peisagistică și servicii pentru clădiri		Lei	29451,00



907



Institutul Național de Statistică
Direcția Județeană de Statistică Sălaj
Zalău, Piața 1 Decembrie 1918, nr.12
Tel.0260612420; fax 0260611690
e-mail : tele@salaj.inssce.ro
site : www.salaj.inssce.ro

Nr. 1371 / 11.03.2016.

208

Către,

PRIMĂRIA COMUNEI LETCA

Răspuns la adresa dumneavoastră nr. 751/07.03.2016, vă transmitem alăturat:



1. Fișa localității aferentă comunei Letca, pentru anii 2010, 2011, 2012, 2013, 2014 (sursa de date INS).

II. Datele solicitate de la Recensământul Populației și al Locuințelor 2011, pentru comuna Letca și satele componente:

1. Populația stabilă pe sexe și grupe de vârstă, pe comună și satele componente - Anexa 1
2. Populația stabilă după etnie, sex și grupe de vârstă, pe comună și satele componente - Anexa 2

III. Datele solicitate de la Recensământul General Agricol 2010, pentru comuna Letca - Anexa 3.

DIRECTOR EXECUTIV
MUREȘAN ELLEN




POPULATIA STABILA PE GRUPE DE VARSTA DE LA RECENSAMANTUL POPULATIEI SI AL LOCUINTELOR 2011

- persoane -

Comuna/sate		TOTAL POPULATIE	- persoane -																	
			0-4 ani	5-9 ani	10-14 ani	15-19 ani	20-24 ani	25-29 ani	30-34 ani	35-39 ani	40-44 ani	45-49 ani	50-54 ani	55-59 ani	60-64 ani	65-69 ani	70-74 ani	75-79 ani	80-84 ani	85 ani si peste
LETCA	Total	1846	69	77	84	65	58	50	73	100	113	80	88	105	187	197	206	154	99	41
	Masculin	846	34	43	42	35	32	27	33	53	61	44	47	37	80	78	85	64	39	12
	Feminin	1000	35	34	42	30	26	23	40	47	52	36	41	68	107	119	121	90	60	29
LETCA	Total	542	25	30	28	26	15	17	13	41	32	28	30	34	63	46	48	33	25	8
	Masculin	259	18	17	12	13	5	10	6	21	16	14	18	11	28	22	20	17	8	3
	Feminin	283	7	13	16	13	10	7	7	20	16	14	12	23	35	24	28	16	17	5
CIULA	Total	111	*	*	3	*	*	0	4	*	6	4	6	7	10	29	19	7	5	4
	Masculin	51	0	*	0	*	*	0	3	*	3	*	3	*	3	13	10	3	*	*
	Feminin	60	*	0	3	0	0	0	*	0	3	*	3	5	7	16	9	4	3	3
COZLA	Total	254	7	9	16	10	8	4	13	16	23	11	9	12	18	30	31	18	14	5
	Masculin	126	3	6	10	4	5	*	5	8	17	10	*	6	11	8	16	4	7	3
	Feminin	128	4	3	6	6	3	*	8	8	6	*	8	6	7	22	15	14	7	*
CUCIULAT	Total	180	*	*	5	9	5	*	3	6	9	9	6	13	25	21	26	18	12	8
	Masculin	81	0	*	4	7	4	*	*	*	5	4	3	4	10	8	12	8	5	3
	Feminin	99	*	*	*	*	*	0	*	5	4	5	3	9	15	13	14	10	7	5
LEMNIU	Total	404	18	23	23	16	17	11	26	18	29	17	24	25	34	39	37	22	18	7
	Masculin	182	8	12	11	9	10	5	10	8	14	9	15	10	16	13	13	9	9	*
	Feminin	222	10	11	12	7	7	6	16	10	15	8	9	15	18	26	24	13	9	6
PURCARET	Total	118	6	6	*	0	*	6	5	5	4	4	4	*	9	11	20	21	8	4
	Masculin	46	*	*	*	0	0	4	*	4	*	*	4	0	*	4	6	8	3	*
	Feminin	72	4	5	*	0	*	*	3	*	*	*	0	*	7	7	14	13	5	3
SOIMUSENI	Total	80	0	3	4	*	*	4	*	4	*	4	*	6	10	9	7	16	3	3
	Masculin	36	0	3	*	0	*	*	0	4	0	*	*	5	3	*	8	*	0	
	Feminin	44	0	0	*	*	*	*	0	0	*	3	*	4	5	6	5	8	*	3
TOPLITA	Total	125	10	*	3	*	7	6	7	9	9	3	4	7	14	12	11	12	5	*
	Masculin	55	3	*	*	*	5	3	5	6	4	*	*	*	4	7	5	4	0	0
	Feminin	70	7	*	*	*	*	3	*	3	5	*	3	5	10	5	6	8	5	*
VALISOARA	Total	32	0	0	0	0	0	*	*	0	0	0	3	0	4	0	7	7	9	0
	Masculin	10	0	0	0	0	0	0	*	0	0	0	0	0	*	0	*	3	3	0
	Feminin	22	0	0	0	0	0	0	*	0	0	0	0	0	3	0	6	4	6	0


* Date confidențiale : număr redus de cazuri de observare (mai mic de 3).

10/11



POPULATIA STABILA DE LA RECENSAMANTUL POPULATIEI SI AL LOCUINTELOR 2011
dupa etnie, pe grupe de varsta si sexe

Comuna/sate Etnie/sexe		Total populatie	- persoane -																	
			0-4 ani	5-9 ani	10-14 ani	15-19 ani	20-24 ani	25-29 ani	30-34 ani	35-39 ani	40-44 ani	45-49 ani	50-54 ani	55-59 ani	60-64 ani	65-69 ani	70-74 ani	75-79 ani	80-84 ani	85 ani si peste
LETCA	Total	1846	69	77	84	65	58	50	73	100	113	80	88	105	187	197	206	154	99	41
Roman	Total	1736	52	66	75	52	49	46	67	95	106	78	84	105	180	194	204	149	97	37
	Masculin	791	23	36	37	31	29	25	32	48	56	42	43	37	78	75	85	64	38	12
	Feminin	945	29	30	38	21	20	21	35	47	50	36	41	68	102	119	119	85	59	25
Maghiar	Total	8	0	0	*	0	0	0	*	*	0	0	0	0	*	*	0	0	0	0
	Masculin	4	0	0	*	0	0	0	0	*	0	0	0	0	0	*	0	0	0	0
	Feminin	4	0	0	*	0	0	0	*	0	0	0	0	0	*	0	0	0	0	0
Rom	Total	36	8	5	5	6	*	*	*	*	*	0	*	0	*	*	0	0	0	0
	Masculin	21	7	3	4	*	0	*	0	*	0	0	*	0	0	*	0	0	0	0
	Feminin	15	*	*	*	4	*	*	*	0	*	0	0	0	*	0	0	0	0	0
Evreu	Total	*	0	0	0	0	0	0	0	0	0	0	0	0	*	0	0	0	0	0
	Masculin	*	0	0	0	0	0	0	0	0	0	0	0	0	*	0	0	0	0	0
Informatie indisponibila	Total	65	9	6	*	7	7	*	3	*	6	*	3	0	3	0	*	5	*	4
	Masculin	29	4	4	0	*	3	*	*	*	5	*	3	0	*	0	0	0	*	0
	Feminin	36	5	*	*	5	4	*	*	0	*	0	0	0	0	*	0	5	*	4
LETCA	Total	542	25	30	28	26	15	17	13	41	32	28	30	34	63	46	48	33	25	8
Roman	Total	472	11	21	21	17	9	13	11	37	30	27	26	34	60	43	48	32	25	7
	Masculin	220	7	12	8	11	4	8	6	17	15	13	14	11	27	19	20	17	8	3
	Feminin	252	4	9	13	6	5	5	5	20	15	14	12	23	33	24	28	15	17	4
Maghiar	Total	*	0	0	0	0	0	0	0	0	0	0	0	0	0	*	0	0	0	0
	Masculin	*	0	0	0	0	0	0	0	0	0	0	0	0	0	*	0	0	0	0
Rom	Total	36	8	5	5	6	*	*	*	*	*	0	*	0	*	*	0	0	0	0
	Masculin	21	7	3	4	*	0	*	0	*	0	0	*	0	0	*	0	0	0	0
	Feminin	15	*	*	*	4	*	*	*	0	*	0	0	0	*	0	0	0	0	0
Evreu	Total	*	0	0	0	0	0	0	0	0	0	0	0	0	*	0	0	0	0	0
	Masculin	*	0	0	0	0	0	0	0	0	0	0	0	0	*	0	0	0	0	0
Informatie indisponibila	Total	31	6	4	*	3	4	*	0	*	*	*	3	0	*	0	0	0	0	*
	Masculin	15	4	*	0	0	*	*	0	*	*	*	3	0	0	0	0	0	0	0
	Feminin	16	*	*	*	3	3	*	0	0	0	0	0	0	*	0	0	*	0	*
CIULA	Total	111	*	*	3	*	0	4	*	6	4	6	7	10	29	19	7	5	4	
Roman	Total	107	*	*	3	*	0	3	*	5	4	6	7	10	29	19	7	4	3	
	Masculin	48	0	*	0	*	0	*	*	*	*	3	*	3	13	10	3	*	*	
	Feminin	59	*	0	3	0	0	*	0	3	*	3	5	7	16	9	4	3	*	
Informatie indisponibila	Total	4	0	0	0	0	0	0	*	0	0	0	0	0	0	0	0	0	*	*
	Masculin	3	0	0	0	0	0	0	*	0	0	0	0	0	0	0	0	0	*	0
	Feminin	*	0	0	0	0	0	0	0	0	0	0	0	0	0	0	0	0	0	*
COZLA	Total	254	7	9	16	10	8	4	13	16	23	11	9	12	18	30	31	18	14	5

084


- persoane -

Comuna/sate		Total	0-4	5-9	10-14	15-19	20-24	25-29	30-34	35-39	40-44	45-49	50-54	55-59	60-64	65-69	70-74	75-79	80-84	85 ani si	
Etnie/sexe		populatie	ani	ani	ani	ani	ani	ani	ani	ani	ani	ani	ani	ani	ani	ani	ani	ani	ani	ani	peste
Roman	Total	241	6	9	14	9	7	4	11	15	21	10	9	12	17	30	31	17	14	5	
	Masculin	121	3	6	9	4	4	*	5	7	16	9	*	6	11	8	16	4	7	3	
	Feminin	120	3	3	5	5	3	*	6	8	5	*	8	6	6	22	15	13	7	*	
Maghiar	Total	5	0	0	*	0	0	0	*	*	0	0	0	0	*	0	0	0	0	0	
	Masculin	*	0	0	*	0	0	0	0	*	0	0	0	0	0	0	0	0	0	0	
	Feminin	3	0	0	*	0	0	0	*	0	0	0	0	0	*	0	0	0	0	0	
Informatie indisponibila	Total	8	*	0	0	*	*	0	*	0	*	*	0	0	0	0	0	*	0	0	
	Masculin	3	0	0	0	0	0	0	0	0	*	*	0	0	0	0	0	*	0	0	
	Feminin	5	*	0	0	*	0	0	*	0	*	0	0	0	0	0	0	*	0	0	
CUCIULAT	Total	180	*	*	5	9	5	*	3	6	9	9	6	13	25	21	26	18	12	8	
Roman	Total	170	*	*	5	7	4	*	*	6	9	9	6	13	23	21	24	18	12	7	
	Masculin	77	0	0	4	6	3	*	*	*	5	4	3	4	9	8	12	8	5	3	
	Feminin	93	*	*	*	*	*	0	*	5	4	5	3	9	14	13	12	10	7	4	
Informatie indisponibila	Total	10	0	*	0	*	*	0	*	0	0	0	0	0	*	0	*	0	0	*	
	Masculin	4	0	*	0	*	*	0	0	0	0	0	0	0	*	0	0	0	0	0	
	Feminin	6	0	0	0	*	0	0	*	0	0	0	0	0	*	0	*	0	0	*	
LEMNIU	Total	404	18	23	23	16	17	11	26	18	29	17	24	25	34	39	37	22	18	7	
Roman	Total	397	16	22	23	16	16	11	26	18	28	17	24	25	34	39	37	21	18	6	
	Masculin	180	8	11	11	9	10	5	10	8	13	9	15	10	16	13	13	9	9	*	
	Feminin	217	8	11	12	7	6	6	16	10	15	8	9	15	18	26	24	12	9	5	
Informatie indisponibila	Total	7	*	*	0	0	0	0	0	0	*	0	0	0	0	0	0	*	0	*	
	Masculin	*	0	*	0	0	0	0	0	0	*	0	0	0	0	0	0	*	0	*	
	Feminin	5	*	0	0	0	*	0	0	0	0	0	0	0	0	0	0	0	0	0	
PURCARET	Total	118	6	6	*	0	*	6	5	5	4	4	4	*	9	11	20	21	8	4	
Roman	Total	117	6	6	*	0	*	6	5	5	4	4	4	*	8	11	20	21	8	4	
	Masculin	46	*	*	*	0	0	4	*	4	*	*	4	0	*	4	6	8	3	*	
	Feminin	71	4	5	*	0	*	*	3	*	*	*	0	*	6	7	14	13	5	3	
Maghiar	Total	*	0	0	0	0	0	0	0	0	0	0	0	0	*	0	0	0	0	0	
	Masculin	*	0	0	0	0	0	0	0	0	0	0	0	0	*	0	0	0	0	0	
	Feminin	*	0	0	0	0	0	0	0	0	0	0	0	0	*	0	0	0	0	0	
SOIMUSENI	Total	80	0	3	4	*	*	4	*	4	*	4	*	6	10	9	7	16	3	3	
Roman	Total	80	0	3	4	*	*	4	*	4	*	4	*	6	10	9	7	16	3	3	
	Masculin	36	0	3	*	0	*	*	0	4	0	*	*	5	3	*	8	*	0	0	
	Feminin	44	0	0	*	*	*	*	*	0	*	3	*	4	5	6	5	8	*	3	
TOPLITA	Total	125	10	*	3	*	7	6	7	9	9	3	4	7	14	12	11	12	5	*	
Roman	Total	121	10	*	3	*	7	6	7	9	8	3	4	7	14	12	11	12	5	*	
	Masculin	53	3	*	*	0	5	3	5	6	3	*	*	*	4	7	5	4	0	0	
	Feminin	68	7	*	*	*	*	3	*	3	5	*	3	5	10	5	6	7	4	*	
Informatie indisponibila	Total	4	0	0	0	*	0	0	0	0	*	0	0	0	0	0	0	*	*	0	
	Masculin	*	0	0	0	*	0	0	0	0	*	0	0	0	0	0	0	0	0	0	
	Feminin	*	0	0	0	0	0	0	0	0	0	0	0	0	0	0	0	*	*	0	
VALISOARA	Total	32	0	0	0	0	0	*	*	0	0	0	3	0	4	0	7	7	9	0	
Roman	Total	31	0	0	0	0	0	*	*	0	0	0	3	0	4	0	7	7	9	0	
	Masculin	*	0	0	0	0	0	0	0	0	0	0	0	0	0	0	0	0	0	0	
	Feminin	*	0	0	0	0	0	0	0	0	0	0	0	0	0	0	0	0	0	0	

169

- persoane -

Comuna/sate Etnie/sexe	Total populatie	0-4 ani	5-9 ani	10-14 ani	15-19 ani	20-24 ani	25-29 ani	30-34 ani	35-39 ani	40-44 ani	45-49 ani	50-54 ani	55-59 ani	60-64 ani	65-69 ani	70-74 ani	75-79 ani	80-84 ani	85 ani si peste
Masculin	10	0	0	0	0	0	0	*	0	0	0	*	0	*	0	*	3	3	0
Feminin	21	0	0	0	0	0	*	0	0	0	0	*	0	3	0	6	3	6	0
Informatie indisponibila	Total	*	0	0	0	0	0	0	0	0	0	0	0	0	0	0	*	0	0
Feminin	*	0	0	0	0	0	0	0	0	0	0	0	0	0	0	0	*	0	0

* Date confidențiale: număr redus de cazuri de observare (mai mic de 3)


Notă: Informația nu este disponibilă pentru persoanele care nu au vrut să-și declare etnia, precum și pentru persoanele pentru care informațiile au fost colectate indirect, din surse administrative




1999

996

	-alte cereale pentru boabe	6
7	Suprafata cultivată (hectare) cu cereale pentru boabe a suprafeței agricole utilizate:	
	Total	524,88
	-grâu comun și grâu spelt	87,47
	-secară	0,57
	-orz și orzoaică	23,52
	-ovăz	25,37
	-porumb	386,10
8	-alte cereale pentru boabe	1,85
	Exploatații agricole (număr), cu suprafața cultivată cu plante industriale a suprafeței agricole utilizate:	
	Total	22
	-plante oleaginoase ²⁾	
9	-floarea soarelui	22
	Suprafata cultivată (hectare) cu plante industriale a suprafeței agricole utilizate:	
	Total	4,53
	-plante oleaginoase ²⁾	
10	-floarea soarelui	4,53
	Exploatații agricole (număr), cu suprafața cultivată cu plante de nutret recoltate verzi a suprafeței agricole utilizate:	
	Total	38
	-leguminoase pentru nutret (lucernă, trifoi, mazărice și alte perene)	29
11	-alte plante pentru nutret	9
	Suprafata cultivată (hectare) ,cu plante de nutret recoltate verzi a suprafeței agricole utilizate:	
	Total	23,65
	-leguminoase pentru nutret (lucernă, trifoi, mazărice și alte perene)	18,56
12	-alte plante pentru nutret	5,09
	Exploatații agricole(număr) cu alte culturi în teren arabil a suprafeței agricole utilizate:	
	Total	711
	-cartofi ²⁾	702
	-legume, pepeni și căpsuni ²⁾	
	-în câmp	1
	-în grădini pentru comercializare	7
	-alte culturi în teren arabil	1
13	Suprafa cultivată (hectare) cu alte culturi în teren arabil a suprafeței agricole utilizate:	
	Total	54,94
	-cartofi ²⁾	51,18
	-legume, pepeni și căpsuni ²⁾	
	-în câmp	2,50
	-în grădini pentru comercializare	0,66
14	-alte culturi în teren arabil	0,60
	Exploatații agricole (număr), cu suprafața cultivată cu plantații pomicele:	
	-pomi fructiferi	
	-meri	28
	-peri	6
	-pruni	39
	-cireși și vișini	1
	-castani, nuci, aluni și alte specii înrudite	1
15	Suprafata cultivată (hectare) cu plantații pomicele:	
	-pomi fructiferi	
	-meri	10,52
	-peri	0,56
	-pruni	21,76
	-cireși și vișini	0,01
	-castani, nuci, aluni și alte specii înrudite	3,50



16	Exploatații agricole (număr) cu suprafața amenajată pentru irigații, pe clase de mărime a suprafeței agricole utilizate	-
17	Suprafața amenajată pentru irigații (hectare), pe clase de mărime a suprafeței agricole utilizate	-
18	Exploatații agricole (număr) cu efective de animale pe specii:	
	-bovine	314
	-ovine	14
	-caprine	5
	-porcine	536
	-păsări	708
	-cabaline	60
	-iepure de casă	45
	-familiile de albine	19
19	Efective de animale (capete) / Familii de albine (număr), pe specii:	
	-bovine	648
	-ovine	1291
	-caprine	18
	-porcine	1256
	-păsări	13401
	-cabaline	72
	-iepure de casă	219
	-familiile de albine	517
20	Exploatații agricole (număr) care au utilizat mașini și echipamente agricole, după tipul de mașini și echipamente agricole utilizate	
	-tractoare	741
	-motocultoare	29
	-pluguri pentru tractoare	686
	-cultivatoarele mecanice	68
	-combinatoarele	125
	-grape mecanice	608
	-senzători cu tracțiune mecanică	478
	-mașini pentru împănștat îngrășăminte	14
	-mașini pentru erbicidat și executat tratamente	16
	-combinate autopropulsate pentru recoltat cereale, cultive oleaginose, seminceri	212
	-combinate autopropulsate pentru recoltat furaje, sfeclă de zahăr, cartofi	5
	-motocoseitoare	339
	-alte mașini și echipamente agricole	1
21	Exploatații agricole (număr) care au utilizat echipamente pentru producerea de energie regenerabilă, după tipul sursei de energie	-
22	Exploatații agricole (număr), cu suprafețe agricole utilizate, suprafețe agricole utilizate certificate ecologic și suprafețe agricole utilizate aflate în conversie	
	-suprafața agricolă utilizată	974
	-suprafața agricolă utilizată certificată ecologic	-
	-suprafața agricolă utilizată aflată în conversie	-
23	Suprafața (hectare) agricolă utilizată, suprafața agricolă utilizată certificată ecologic și suprafața agricolă utilizată aflată în conversie	
	-suprafața agricolă utilizată	3079,33
	-suprafața agricolă utilizată certificată ecologic	-
	-suprafața agricolă utilizată aflată în conversie	-
24	Exploatații agricole (număr), cu specii de animale crescute ecologic	-
25	Efective de animale (capete), pe specii, crescute ecologic	-
26	Exploatații agricole (număr) care au beneficiat de măsuri de dezvoltare rurală în ultimii 3 ani, după tipul de măsură	-
27	Persoane (număr total) care au lucrat în agricultură, după statutul juridic al exploatațiilor agricole ³⁾	1711



756

	Exploatații agricole fără personalitate juridică	
	Total	1706
	-exploatații agricole individuale	1706
	Exploatații agricole cu personalitate juridică	
	Total	5
	-societăți comerciale cu capital majoritar privat	1
	-alte tipuri	4
28	Persoane (număr) de sex masculin care au lucrat în agricultură, după statutul juridic al exploatațiilor agricole ³⁾	816
	Exploatații agricole fără personalitate juridică	
	Total	811
	-exploatații agricole individuale	811
	Exploatații agricole cu personalitate juridică	
	Total	5
	-societăți comerciale cu capital majoritar privat	1
	-alte tipuri	4
29	Persoane (număr) de sex feminin care au lucrat în agricultură, după statutul juridic al exploatațiilor agricole ³⁾	895
	Exploatații agricole fără personalitate juridică	
	Total	895
	-exploatații agricole individuale	895
30	Persoane (număr total) care au lucrat în agricultură, pe grupe de vârstă, ³⁾	
	Total	1711
	-grupă de vârstă (ani împliniți):	
	15-24	33
	25-34	109
	35-44	214
	45-54	229
	55-64	382
	65 și peste	744

¹⁾ numărul total al exploatațiilor agricole include și numărul exploatațiilor agricole fără suprafață agricolă utilizată și fără

efective de animale(ex: ciupercăriile)

²⁾ au fost înregistrate și suprafețele pentru producția de sămânță

³⁾ în numărul de persoane nu a fost inclus numărul de persoane care au lucrat temporar și cele angajate de la terți

100